

北海道後期高齢者医療広域連合の被保険者の状況等

1. 被保険者の状況

(1) 被保険者数

※年度平均は各月末現在被保険者数の平均

平成27年3月末	平成28年3月末	増加率	年度平均 (H26.4-H27.3)	年度平均 (H27.4-H28.3)	増加率
747,253人	766,045人	2.51%	740,038人	756,860人	2.27%

(2) 増減の内訳（平成27年4月1日から平成28年3月31日にかけての増減数）

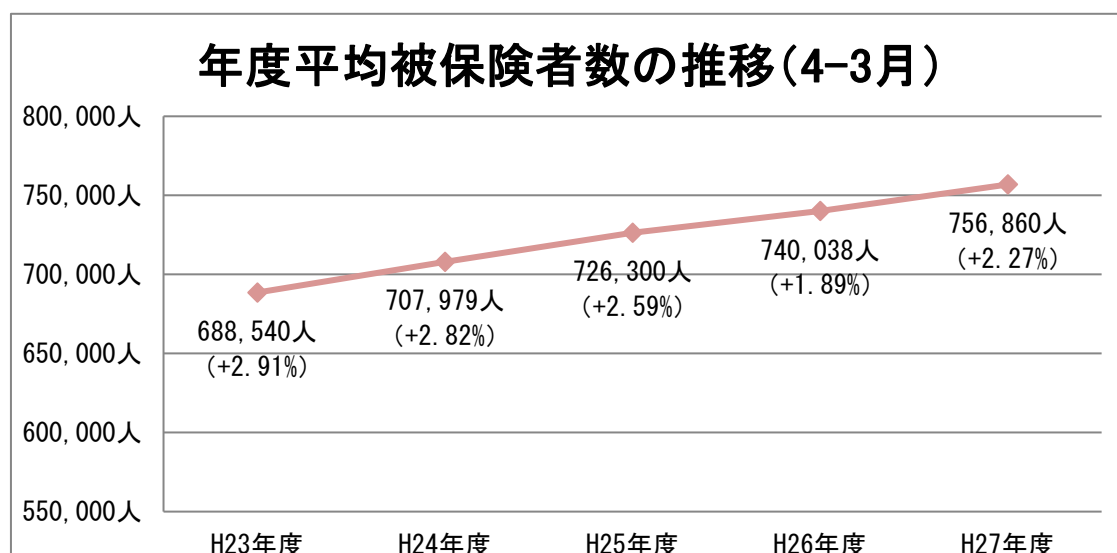
被保険者 内訳	年度中増	転入	生保廃止	年齢到達	その他	計
		716人	1,220人	60,117人	5,671人	67,724人
	構成比	1.06%	1.80%	88.77%	8.37%	100.00%
	年度中減	転出	生保開始	死亡	その他	計
1,333人	1,736人	44,137人	1,726人	48,932人		
構成比	2.72%	3.55%	90.20%	3.53%	100.00%	

(3) 年齢区分別（平成28年3月末）

区分	～74歳	75歳～79歳	80歳～84歳	85歳～89歳	90歳～94歳	95歳～99歳	100歳～	計	
被保険者数	32,749人	276,617人	227,471人	144,291人	64,604人	17,519人	2,794人	766,045人	
構成比	4.28%	36.11%	29.69%	18.84%	8.43%	2.29%	0.36%	100.00%	
再掲	現役並	541人	13,710人	7,807人	3,965人	1,250人	284人	48人	27,605人
	一般	11,002人	142,491人	105,803人	58,928人	20,446人	4,313人	518人	343,501人
	低所得Ⅱ	11,568人	77,469人	61,804人	34,003人	12,212人	3,019人	486人	200,561人
	低所得Ⅰ	9,638人	42,947人	52,057人	47,395人	30,696人	9,903人	1,742人	194,378人

(4) 年度別推移（各年度4～3月の平均被保険者数）

※（ ）内は前年度比

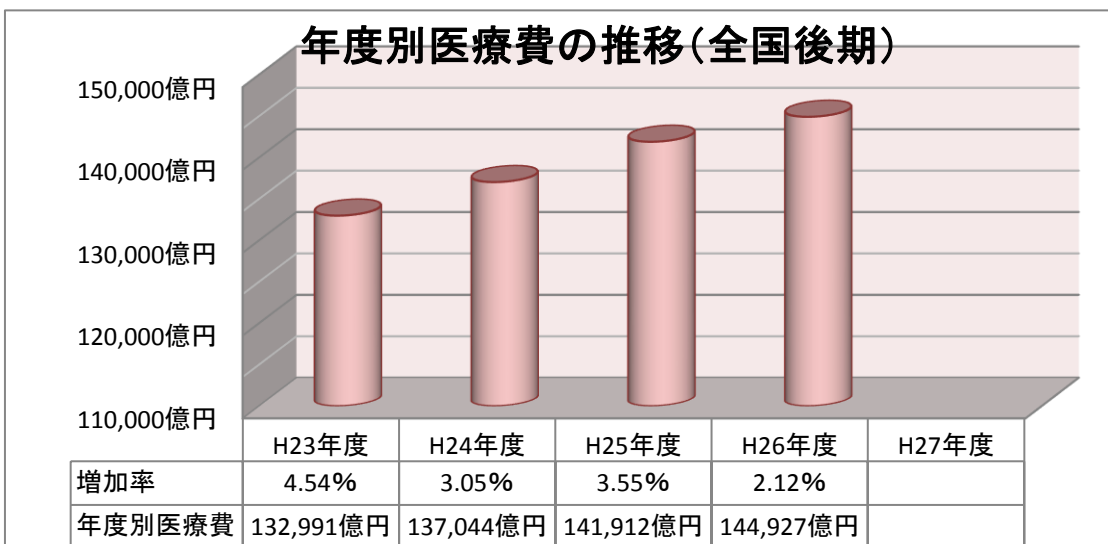
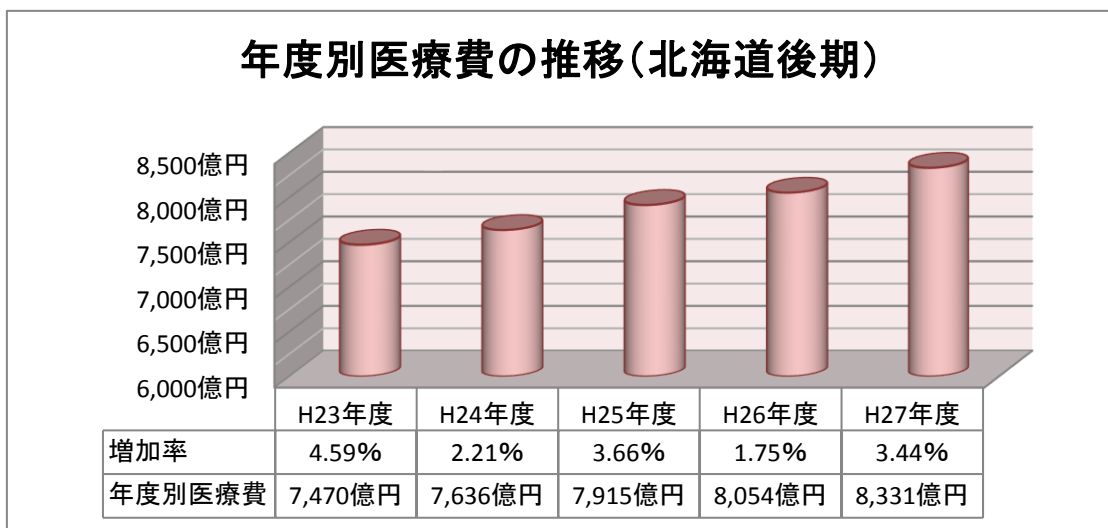


2. 医療費の状況

(1) 医療費の内訳（平成27年3月～平成28年2月）

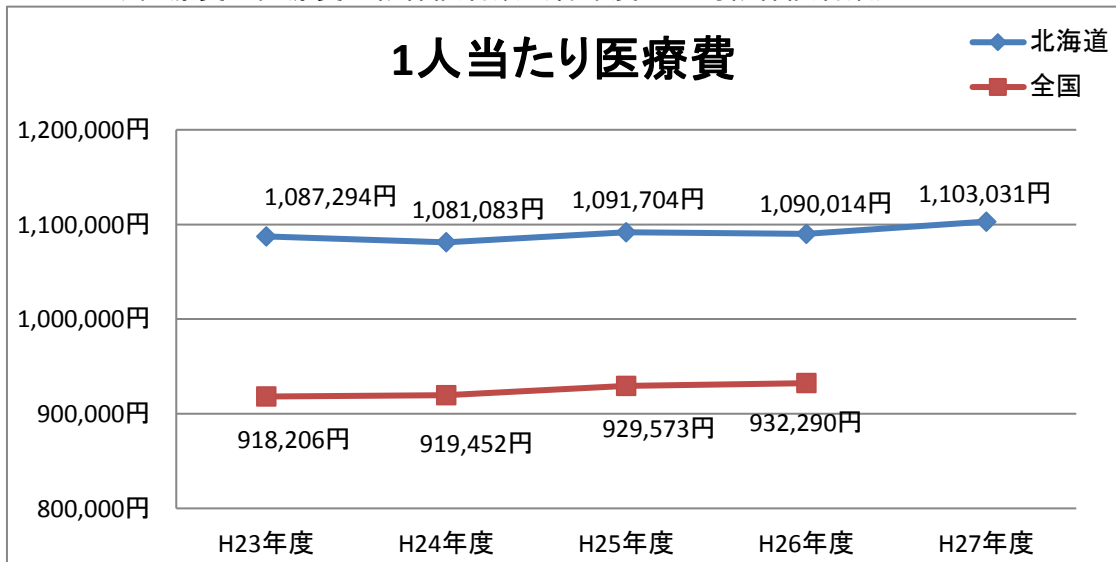
区分	件数(件)	日数(日)	費用額(千円)	構成比(%)	備考
療養給付費	21,475,941	37,506,862	826,554,368	99.21%	
入院	797,131	15,397,593	428,410,729	51.42%	
入院外	11,226,877	19,170,335	202,476,975	24.30%	
歯科	1,313,556	2,938,934	23,176,975	2.78%	
その他	8,138,377	—	172,489,689	20.70%	調剤、入院時食費・生活療養費、訪問看護療養費
療養費等	434,528	—	6,558,654	0.79%	補装具、鍼灸、移送費など
合計	21,910,469	—	833,113,022	100.00%	

(2) 医療費の推移



○ 1人当たり医療費

1人当たり医療費＝医療費÷被保険者数（各年度の平均被保険者数）



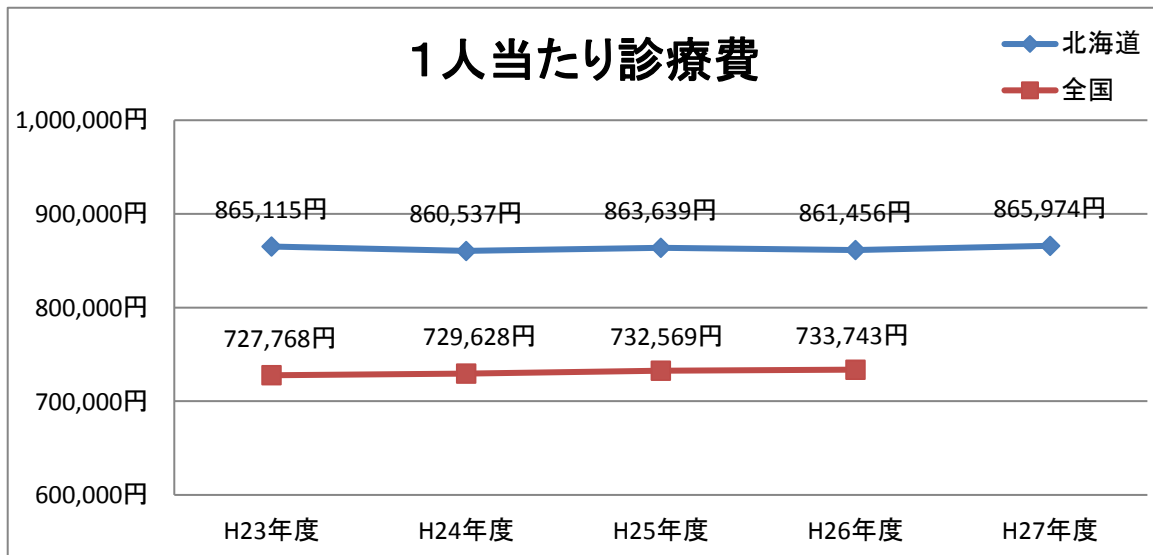
◇平成26年度上位及び下位3都道府県

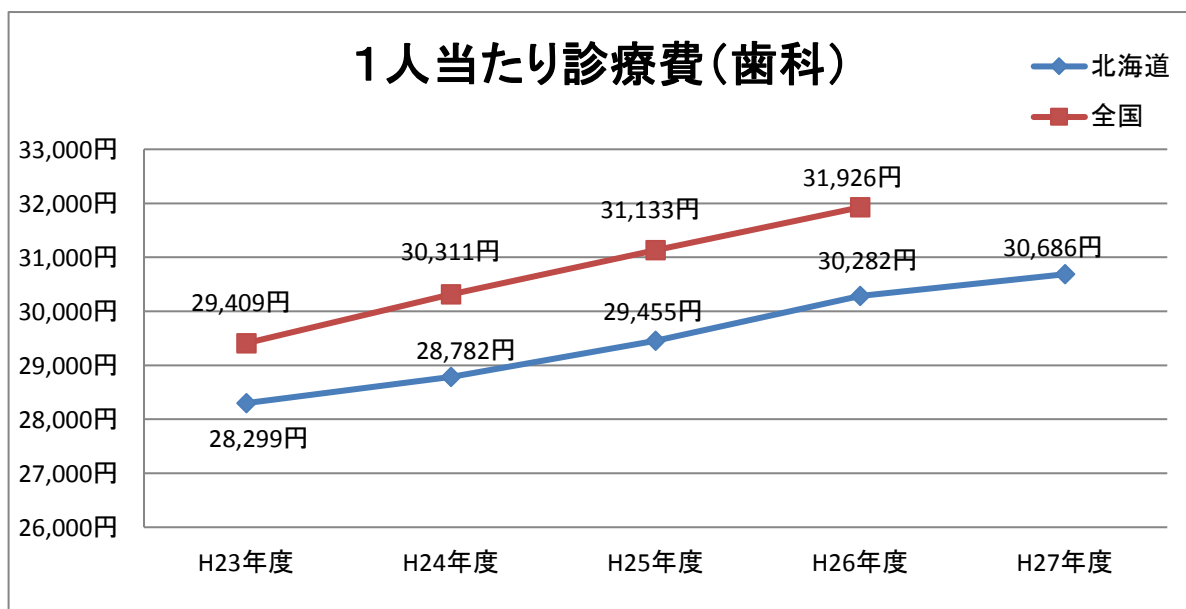
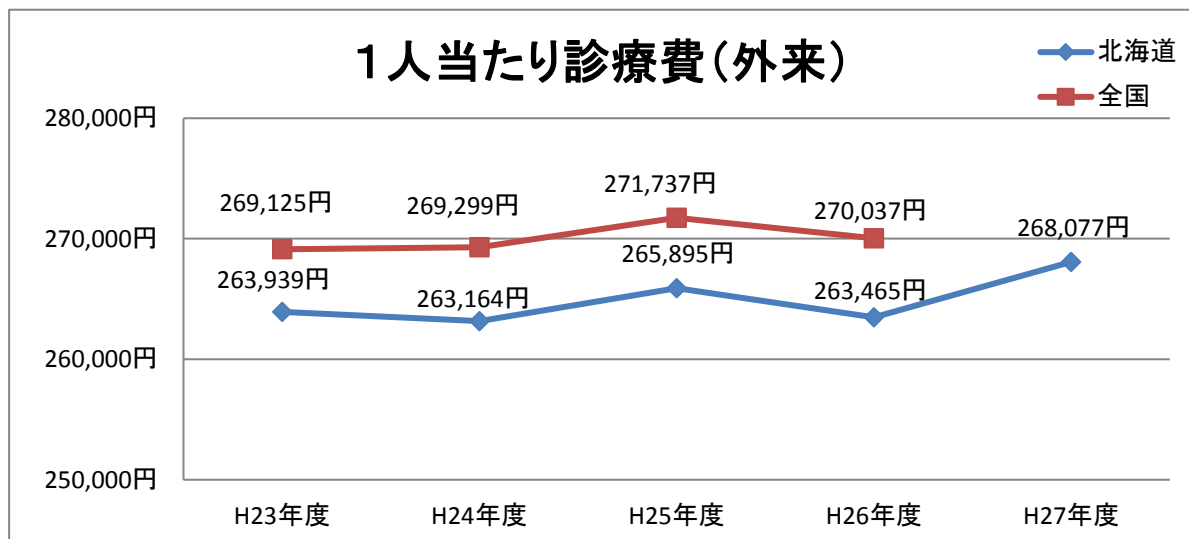
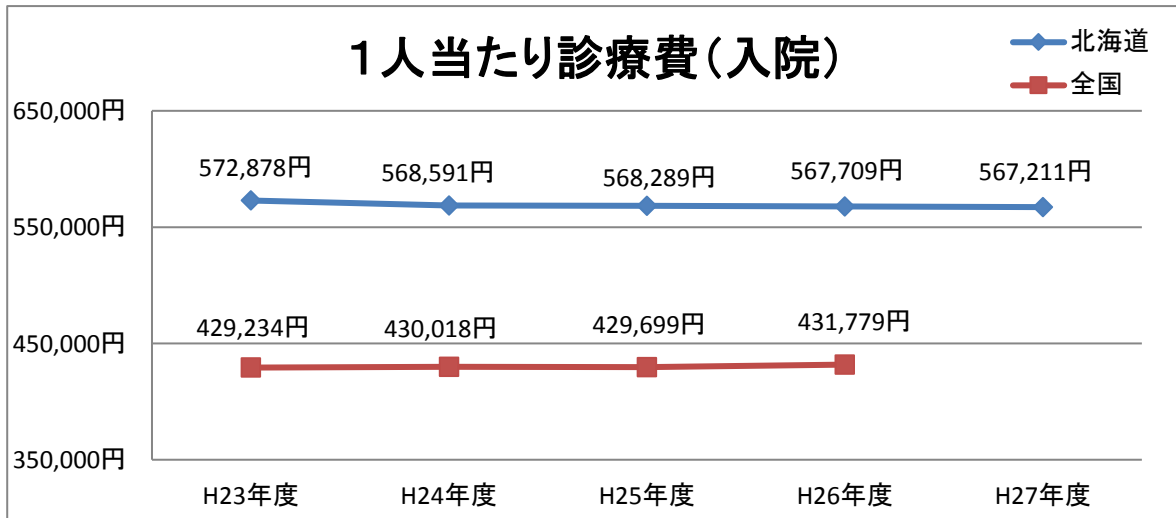
- | | | | | | |
|----------|------------|----------|------------|----------|------------|
| 1. 福岡県 | 1,181,862円 | 2. 高知県 | 1,137,065円 | 3. 北海道 | 1,090,014円 |
| 4 5. 静岡県 | 794,693円 | 4 6. 岩手県 | 758,337円 | 4 7. 新潟県 | 744,897円 |

○ 1人当たり診療費

1人当たり診療費＝診療費÷被保険者数（各年度の平均被保険者数）

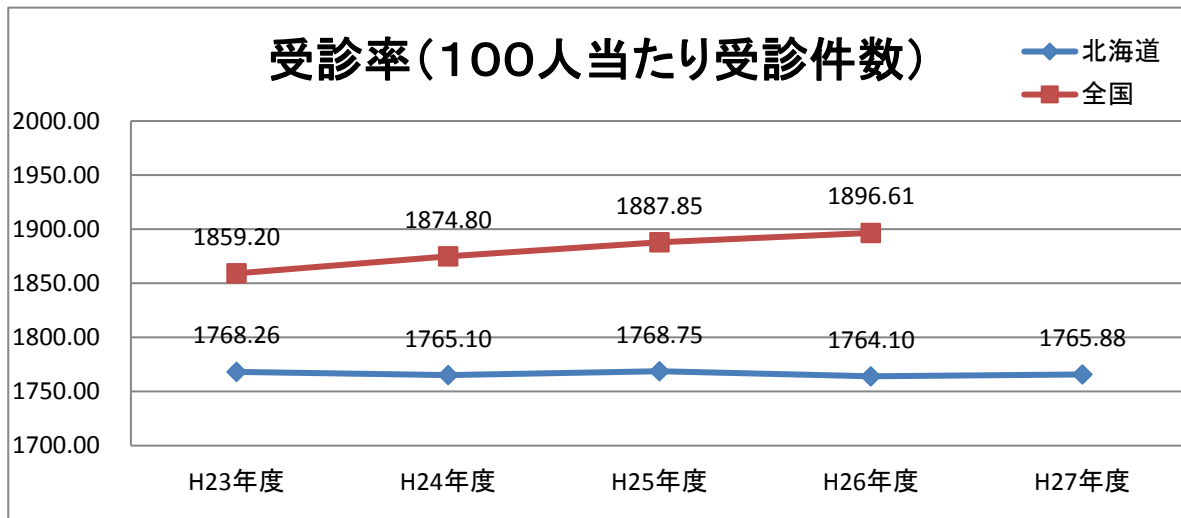
- ・診療費とは、医療費から調剤、補装具、柔道整復の施術等に支払われる費用を除いた合計（入院、入院外、歯科）





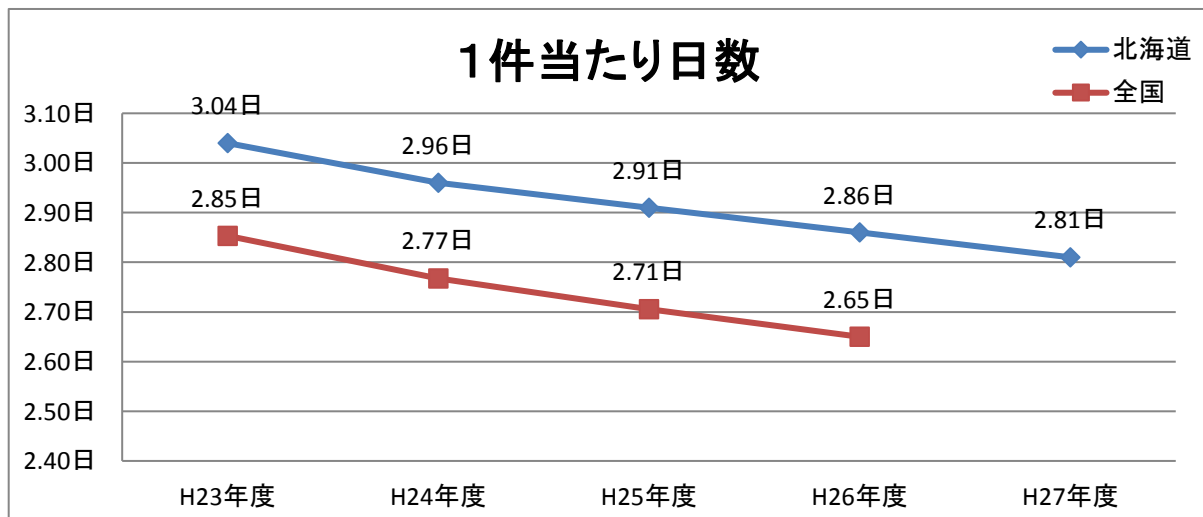
○受診率

受診率＝診療件数（レセプト件数）÷被保険者数（各年度の平均被保険者数）×100



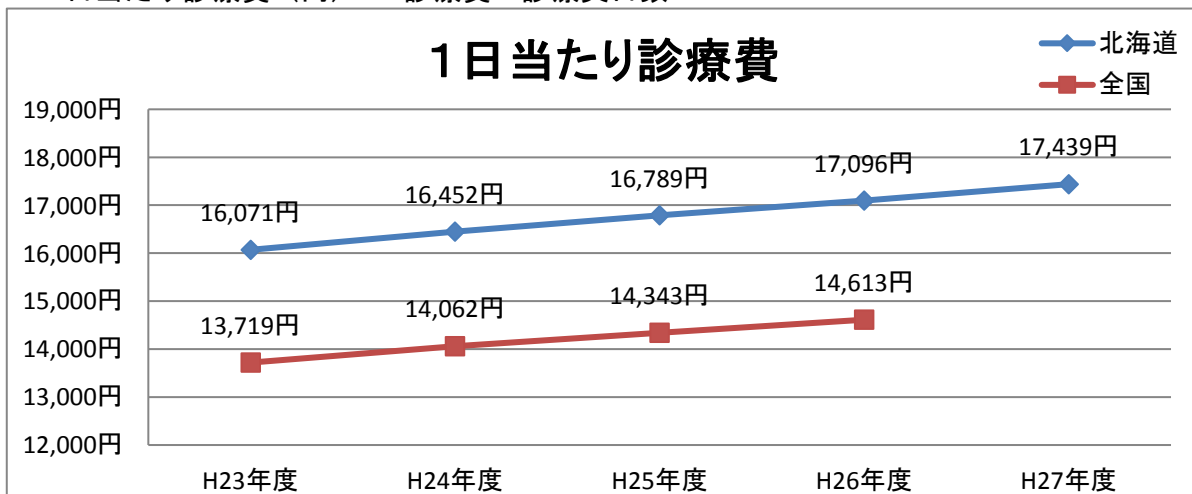
○1件当たり日数

1件当たり日数（日）＝診療実日数÷診療件数（レセプト件数）

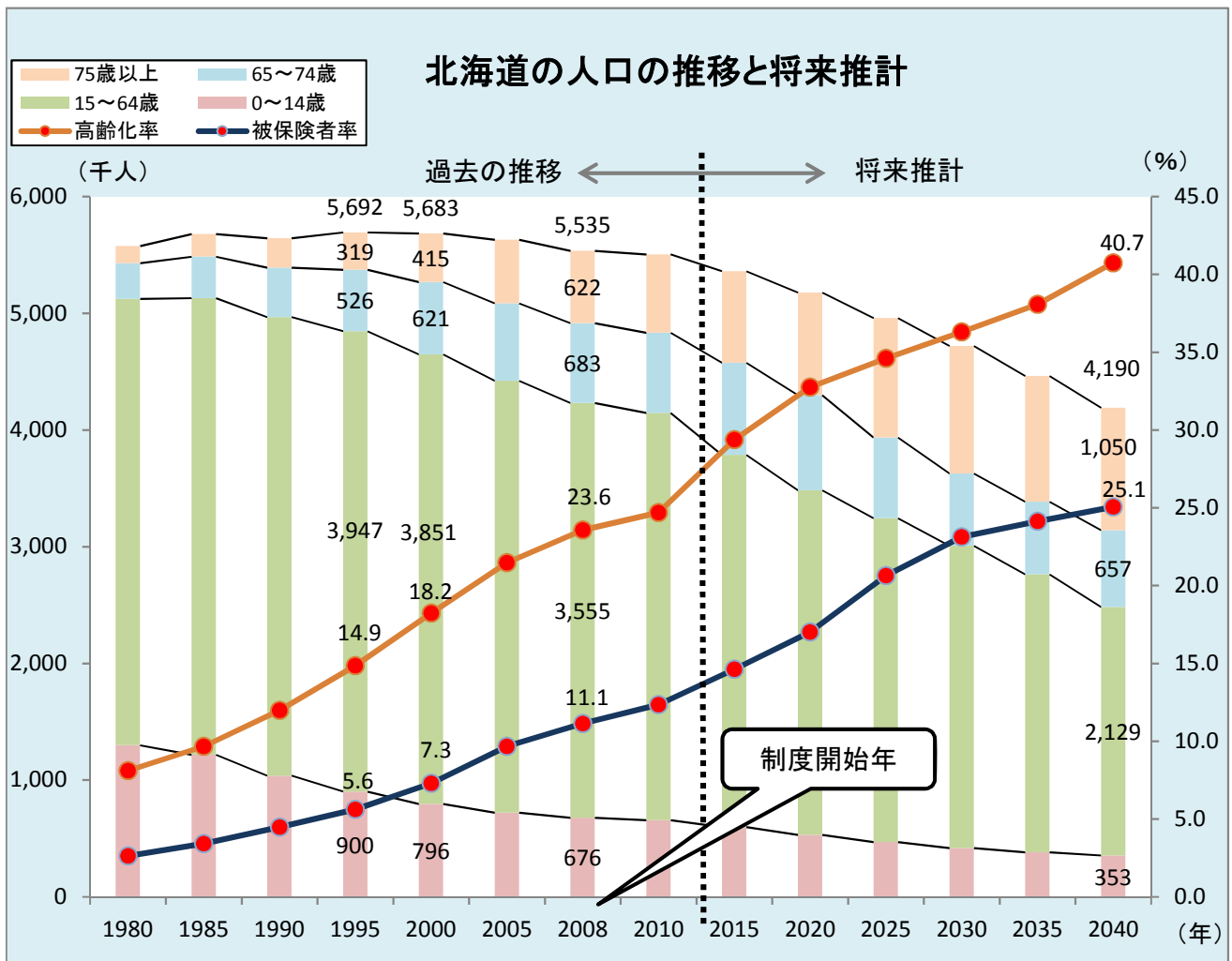


○1日当たり診療費

1日当たり診療費（円）＝診療費÷診療実日数



【参考】北海道の将来推計人口



(資料：2010年までは総務省「国勢調査」、2015年以降は国立社会保障・人口問題研究所「日本の地域別将来推計人口(平成25年3月推計)」より)

※高齢化率：65歳以上の高齢者人口(老年人口)が総人口に占める割合

※棒グラフ上部の数値は総人口

※被保険者率：2008年から2010年は後期高齢者医療被保険者数、その他の年は、75歳以上の人口が総人口に占める割合