

平成 26 年度

北海道の後期高齢者医療



北海道後期高齢者医療広域連合

目 次

事 業 概 況

平成26年度北海道後期高齢者医療広域連合の事業概況	2
1 被保険者数の状況	4
2 後期高齢者医療費等の状況	
(1) 後期高齢者医療費の状況	6
(2) 診療費の状況	8
(3) 診療諸率の状況	9
(4) 療養費等の状況	12
(5) 訪問看護療養費の状況	13
(6) 葬祭費の状況	13
3 保険料賦課・収納の状況	14
4 保健事業等の状況	16
5 広報事業の状況	19

統 計 表

第1表 各会計決算	23
第2表 各月末市町村別被保険者数一覧	24
第3表 市町村別療養給付費及び療養費等の状況	32
第4表 市町村別1人当たり医療費の状況	48
第5表 市町村別1人当たり診療費の状況	52
第6表 市町村別受診率の状況	56
第7表 市町村別1件当たり日数の状況	60
第8表 市町村別1日当たり診療費の状況	64
第9表 市町村別1件当たり診療費の状況	68
第10表 市町村別1人当たり日数の状況	72
第11表 市町村別保険料調定額及び収納率の状況	76
第12表 市町村別保険料軽減の状況	80
第13表 市町村別健康診査受診率の状況	88

事業年報

後期高齢者医療事業状況報告書（事業年報）A表	93
後期高齢者医療事業状況報告書（事業年報）B表（1）	94
後期高齢者医療事業状況報告書（事業年報）B表（2）	95
後期高齢者医療事業状況報告書（事業年報）B表（3）	96
後期高齢者医療事業状況報告書（事業年報）C表（1）	97
後期高齢者医療事業状況報告書（事業年報）C表（2）	98
後期高齢者医療事業状況報告書（事業年報）C表（3）	99

用語等の説明

1 この年報は、後期高齢者医療事業について、平成26年度における医療事業状況報告等に基づいて編集しています。

2 統計表の数値を利用する際の留意事項は以下のとおりです。

(1) 用語の定義は次のとおりです。

○ **年度平均被保険者数**

3月から翌年2月までの各月末の被保険者数の和を12で除したものの

○ **診療費**

入院、入院外、歯科の合計

○ **医療費**

診療費、調剤費、療養費等、入院時食事・生活療養費、訪問看護療養費に係る費用の額の合計

○ **療養給付費**

診療費、調剤費、入院時食事・生活療養費、訪問看護療養費に係る費用の額の合計

○ **件数**

月ごとに支給決定（審査決定）された件数（診療報酬明細書や調剤報酬明細書の枚数）などの総数

○ **日数**

診療に要した実日数

○ **1人当たり医療費**

医療費 ÷ 年度平均被保険者数

○ **1人当たり診療費**

診療費 ÷ 年度平均被保険者数

○ **受診率（100人当たり受診件数）**

診療件数 ÷ 年度平均被保険者数 × 100

○ **1件当たり日数**

診療実日数 ÷ 診療件数

○ **1日当たり診療費**

診療費 ÷ 診療実日数

○ **1件当たり診療費**

診療費 ÷ 診療件数

○ **1人当たり日数**

診療実日数 ÷ 年度平均被保険者数

(2) 統計表の中で、合計項目の数値が各構成項目の数値と一致しない場合があります。これは四捨五入によるものです。

事業概況

平成26年度 北海道後期高齢者医療広域連合の事業概況

1 被保険者の状況

(1) 被保険者数 (単位:人)

H26.3月末	H27.3月末	増加率(%)	年度平均(H26.3-H27.2)
733,220	747,253	1.91%	738,869

(2) 増減の内訳(H26.4月-H27.3月) (単位:人)

	転入	生保廃止	年齢到達	その他	計
年度中増	722	1,042	54,255	5,902	61,921
構成比	1.17%	1.68%	87.62%	9.53%	100.00%
	転出	生保開始	死亡	その他	計
年度中減	1,307	1,782	43,351	1,448	47,888
構成比	2.73%	3.72%	90.53%	3.02%	100.00%

(3) 年齢区分別(H27.3月末) (単位:人)

区分	～74	75～79	80～84	85～89	90～94	95～99	100～	計
被保険者数	33,089	274,849	222,675	137,450	60,463	16,031	2,696	747,253
構成比	4.43%	36.78%	29.80%	18.39%	8.09%	2.15%	0.36%	100.00%
再掲	現役並み	580	13,580	7,974	4,107	1,178	264	27,740
	低所得Ⅰ	9,414	43,573	51,123	45,763	29,101	8,954	189,579
	低所得Ⅱ	11,617	74,482	58,270	31,495	10,934	2,651	189,885

2 医療費の状況 (H26.3月-H27.2月)

(1) 医療費の内訳

区分	件数(件)	日数(日)	費用額(千円)	備考
療養給付費	20,947,144	37,421,562	799,034,453	
入院	784,980	15,294,954	419,462,410	
入院外	11,007,231	19,098,335	194,665,834	
歯科	1,242,186	2,838,034	22,374,646	
その他(※1)	7,912,747	190,239	162,531,563	調剤、食事・生活療養、訪問看護
療養費等(※2)	428,118		6,342,738	補装具、鍼灸、移送費など
計	21,375,262	37,421,562	805,377,191	

※1 「その他」欄における件数は調剤分+訪問看護分を、日数は訪問看護分のみを計上

※2 「療養費等」欄における件数は標準負担差額分を含めて計上

(2) 診療諸率

区分	北海道 (※3)		全国 (※3)		参考(※4)	備考
	北海道	北海道 25年度	全国	全国 25年度	全国 26年度	
被保険者数(人)	738,869	725,036	15,266,362		15,572,902	年度平均被保険者数
1人当たり医療費(円)	1,090,014	1,091,704	929,573		923,576	療養給付費+療養費等
受診率	1,764.10	1,768.75	1,887.85		1,899.03	100人当たり診療件数
平均日数(日)	2.86	2.91	2.71		2.65	診療1件当たり日数

※3 厚生労働省「後期高齢者医療事業状況報告」より

※4 国民健康保険中央会による速報値(対象期間はH26.4月-H27.3月、1人当たり医療費には現金給付分を含まない)

3 高額療養費等の状況

区分	件数(件)	支給額(千円)
高額療養費	1,860,919	33,590,060
高額介護合算療養費	50,735	671,121
葬祭費	42,127	1,239,990

4 保険料の状況

(1) 保険料率

均等割額：51,472 円（全国6位）

所得割率：10.52 %（全国2位）

1人当たり年間保険料(軽減後)：67,713 円

(2) 保険料調定額等(※5)

(単位：千円)

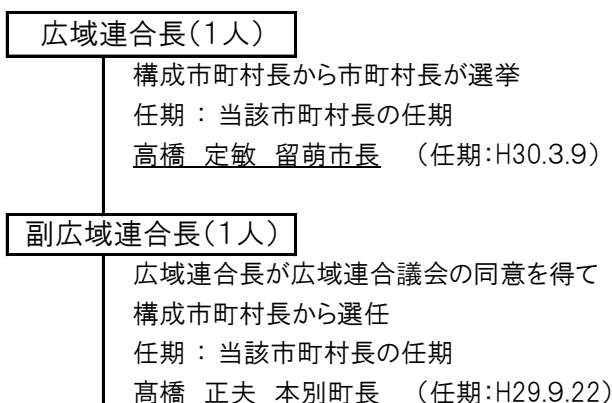
区分	調定額	収納額	収納率
普通徴収	23,044,778	22,722,719	98.61%
特別徴収	26,602,429	26,602,429	100.00%
計	49,647,207	49,325,148	99.35%

※5 収納額は、還付未済額を除いたもの
 収納率は、調定額から居所不明分を除き算出したもの

5 健康診査の受診状況

年度	対象者数	受診者数	受診率
26年度	669,668人	86,594人	12.93%
25年度	660,566人	79,399人	12.02%

6 広域連合の組織（平成27年10月1日現在）



事務局(41人)

- ・ 事務局長
- ・ 事務局次長
- ・ 総務班
- ・ 企画班
- ・ 資格管理班
- ・ 医療給付班
- ・ 電算システム班

※ 職員は構成市町村などからの派遣

会計管理者(1人)

○議会(32人)

- 市長・町村長・市議会議員・町村議会議員の
 区分ごとに各8人
 任期：当該市町村長又は議員の任期
- ・ 議長、副議長(各1人)
 広域連合議会において選挙
 議長：鈴木 健雄 札幌市議会議員
 (任期：H31.5.1)
 副議長：松井 宏志 鶴居村議会議員
 (任期：H31.4.30)

○監査委員(2人)

- 広域連合長が広域連合議会の同意を得て選任
 任期：識見者…4年
 議員…議員の任期
- 識見者：加藤 光治 石狩市監査委員
 (任期：H31.3.31)
- 議員：米田 登美子 登別市議会議員
 (任期：H31.4.30)

○運営協議会(20人)

- 広域連合の運営に関する重要事項を審議する
 ための附属機関
 任期：2年
- ・ 学識経験者・公益団体委員 8人
 - ・ 保険医等の団体役職員 3人
 - ・ 健保団体等の役職員 4人
 - ・ 被保険者等の公募委員 5人

○選挙管理委員会(4人)

- 広域連合議会において選挙
 任期：4年
- 委員長：本館 嘉三
 委員：赤田 司・大西 利夫・坂口 敏春
 (任期：H31.8.6)

1 被保険者数の状況

平成26年3月末の被保険者数は733,220人で、平成27年3月には747,253人となっています。率にして1.91%増となっており、年度末時点で北海道の総人口の約14%を占めています。

このうち75歳以上の被保険者数は714,164人、65～74歳で障がい認定を受けた被保険者数は33,089人となっており、被保険者全体の4.43%を占めています。

また、被保険者に占める現役並み所得者の割合は、3.71%となっています。

【表1 各月末被保険者数】

区分	総数 A (人)	対前月 伸び率 (%)	(再掲)		
			75歳以上 (人)	65歳～74歳の 障がい認定者 B (人)	障がい認定者 の割合 B/A×100 (%)
H26.3月末	733,220	—	700,016	33,204	4.53
4月末	734,336	0.15	700,973	33,363	4.54
5月末	735,271	0.13	701,888	33,383	4.54
6月末	736,254	0.13	702,845	33,409	4.54
7月末	737,234	0.13	703,924	33,310	4.52
8月末	739,027	0.24	705,681	33,346	4.51
9月末	740,310	0.17	706,980	33,330	4.50
10月末	741,015	0.10	707,684	33,331	4.50
11月末	741,547	0.07	708,232	33,315	4.49
12月末	740,672	-0.12	707,333	33,339	4.50
H27.1月末	742,823	0.29	709,595	33,228	4.47
2月末	744,714	0.25	711,509	33,205	4.46
3月末	747,253	0.34	714,164	33,089	4.43
4—3平均	740,038	—	706,734	33,304	4.50
3—2平均	738,869	—	705,555	33,314	4.51

【表1(付表) 所得区分別被保険者数(再掲)】

区分	総数	現役並み 所得者	現役並み 所得者以外	(内訳)			被扶養者 (再掲)
				一般	低所得Ⅰ	低所得Ⅱ	
H27.3月末	747,253	27,740	719,513	340,049	189,579	189,885	58,332
4—3平均	740,038	27,166	712,872	337,674	188,739	186,459	59,005
3—2平均	738,869	27,114	711,755	337,388	188,561	185,805	59,128

【表2 各年度末被保険者数】

区分	総数 A (人)	対前年度 伸び率 (%)	(再掲)		
			75歳以上 (人)	65歳～74歳の 障がい認定者 B (人)	障がい認定者 の割合 B/A×100 (%)
H23.3月末	680,201	3.34	646,462	33,739	4.96
H24.3月末	697,980	2.61	664,826	33,154	4.75
H25.3月末	718,045	2.87	685,200	32,845	4.57
H26.3月末	733,220	2.11	700,016	33,204	4.53
H27.3月末	747,253	1.91	714,164	33,089	4.43

【表3 各年度(3月-2月平均)の所得区分別被保険者数】

年度	総数	伸率 (%)	現役並み 所得者	現役並み 所得者以外	(内訳)			被扶養者 (再掲)
					一般	低所得Ⅰ	低所得Ⅱ	
22	667,265	3.53	26,151	641,114	319,014	171,139	150,961	63,478
23	687,059	2.97	26,102	660,957	324,112	176,126	160,719	62,447
24	706,307	2.80	26,439	679,868	329,437	181,120	169,311	61,445
25	725,036	2.65	26,782	698,254	334,568	185,639	178,047	60,491
26	738,869	1.91	27,114	711,755	337,388	188,561	185,805	59,128

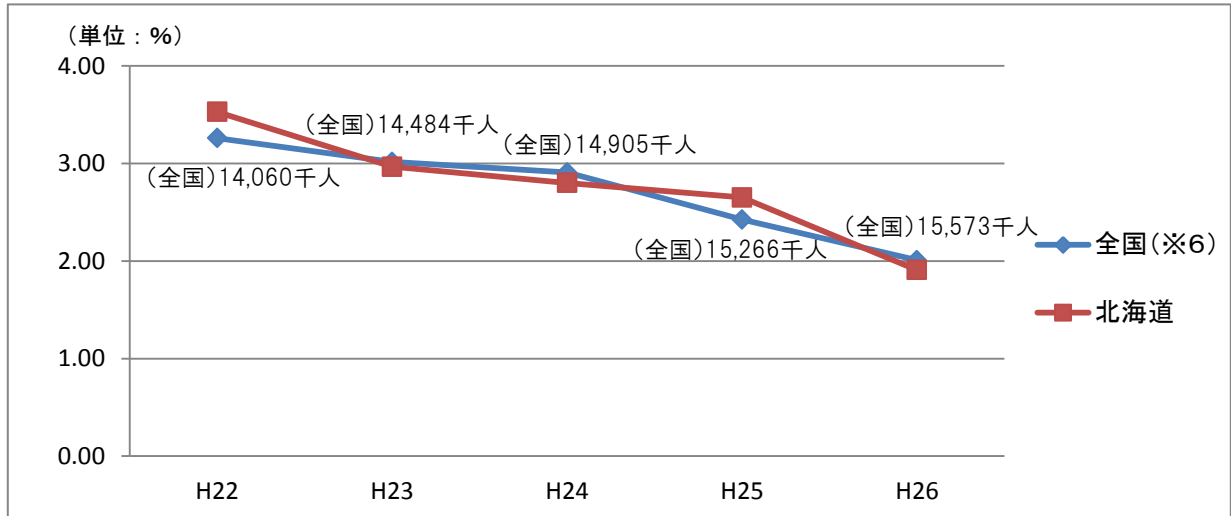
◆参考◆ 全国との比較①：被保険者数の伸び率

下記の図1は、被保険者数について、全国の伸び率との比較を行ったものです。

平成26年度における被保険者数の伸び率は、北海道が1.91%と全国の2.01%をやや下回っており、どちらも平成22年度より低下傾向となっています。

ちなみに、全国被保険者数に占める北海道の被保険者数の割合は、4.74%となっています。

【図1 被保険者数の伸び率の全国との比較】



※6 全国平均は、以下の公表値による

○平成22～25年度

厚生労働省『後期高齢者医療事業状況報告年報』より。対象期間は3月から2月

○平成26年度(参考)

国民健康保険中央会『医療費速報 平成26年度診療分』より。対象期間は平成26年4月から平成27年3月で、現物分のみの計上

2 後期高齢者医療費等の状況

(1) 後期高齢者医療費の状況

平成26年度の後期高齢者医療費(以下「医療費」という。)の総額は805,377,191千円で、総件数が21,375,262件となっています。うち診療費は636,502,890千円で、件数が13,034,397件となっています。そのほか、調剤費は133,707,672千円で、件数が7,887,703件、療養費等は6,342,738千円で、件数が428,118件、入院時食事・生活療養費は26,758,907千円で、件数が740,584件、訪問看護療養費は2,064,983千円で、件数が25,044件となっています。

医療費の構成比は、入院が419,462,410千円で52.08%、入院外が194,665,834千円で24.17%となっており、合わせて全体の76.25%となっています。

【表4-1 後期高齢者医療費の状況(総額)】

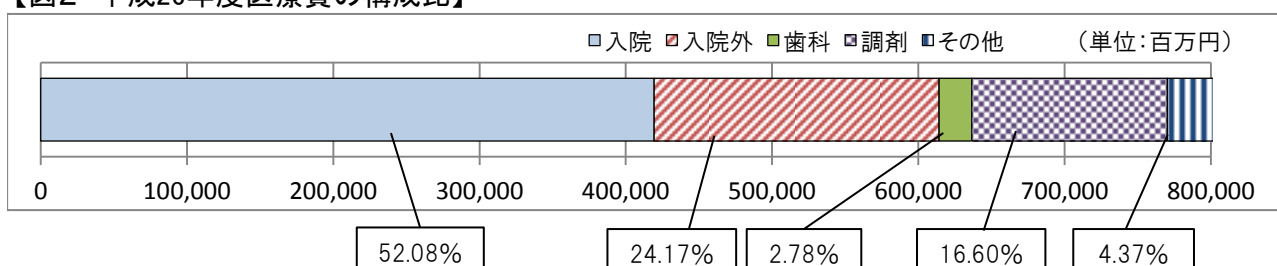
区分	年度	計		診療費		調剤費		療養費等		入院時食事・生活療養費		訪問看護療養費	
		(千円)	伸率(%)	(千円)	伸率(%)	(千円)	伸率(%)	(千円)	伸率(%)	(千円)	伸率(%)	(千円)	伸率(%)
総額	22	714,268,239	4.90	571,334,662	5.03	109,533,807	5.06	5,200,402	8.22	26,899,485	0.89	1,299,883	6.45
	23	747,035,115	4.59	594,385,266	4.03	118,787,575	8.45	5,545,975	6.65	26,948,664	0.18	1,367,635	5.21
	24	763,576,332	2.21	607,803,597	2.26	121,568,883	2.34	5,838,073	5.27	26,726,519	-0.82	1,639,260	19.86
	25	791,524,582	3.66	626,169,554	3.02	130,606,296	7.43	6,036,377	3.40	26,827,461	0.38	1,884,894	14.98
	26	805,377,191	1.75	636,502,890	1.65	133,707,672	2.37	6,342,738	5.08	26,758,907	-0.26	2,064,983	9.55
構成比	22	100.00	—	79.98	—	15.34	—	0.73	—	3.77	—	0.18	—
	23	100.00	—	79.57	—	15.90	—	0.74	—	3.61	—	0.18	—
	24	100.00	—	79.60	—	15.92	—	0.76	—	3.50	—	0.21	—
	25	100.00	—	79.11	—	16.50	—	0.76	—	3.39	—	0.24	—
	26	100.00	—	79.03	—	16.60	—	0.79	—	3.32	—	0.26	—

【表4-2 後期高齢者医療費の状況(件数)】

区分	年度	計		診療費		調剤費		療養費等		入院時食事・生活療養費		訪問看護療養費	
		(※7)	伸率(%)	(千円)	伸率(%)	(千円)	伸率(%)	(千円)	伸率(%)	(千円)	伸率(%)	(千円)	伸率(%)
件数	22	18,972,504	1.93	11,775,694	-0.62	6,822,490	6.28	356,549	8.96	717,029	2.21	17,771	3.86
	23	19,694,668	3.81	12,148,964	3.17	7,143,189	4.70	383,940	7.68	724,004	0.97	18,575	4.52
	24	20,316,508	3.16	12,466,996	2.62	7,425,834	3.96	402,722	4.89	728,112	0.57	20,956	12.82
	25	20,962,884	3.18	12,824,045	2.86	7,699,371	3.68	416,664	3.46	734,926	0.94	22,804	8.82
	26	21,375,262	1.97	13,034,397	1.64	7,887,703	2.45	428,118	2.75	740,584	0.77	25,044	9.82
構成比	22	100.00	—	62.07	—	35.96	—	1.88	—			0.09	—
	23	100.00	—	61.69	—	36.27	—	1.95	—			0.09	—
	24	100.00	—	61.36	—	36.55	—	1.98	—			0.10	—
	25	100.00	—	61.18	—	36.73	—	1.99	—			0.11	—
	26	100.00	—	60.98	—	36.90	—	2.00	—			0.12	—

※7 入院時食事・生活療養費の件数は、件数の計に含めない。

【図2 平成26年度医療費の構成比】



平成26年度の1人当たり医療費は1,090,014円であり、平成25年度と比較し、0.15%減となっています。

【表5 1人当たり医療費の状況】

(単位:円)

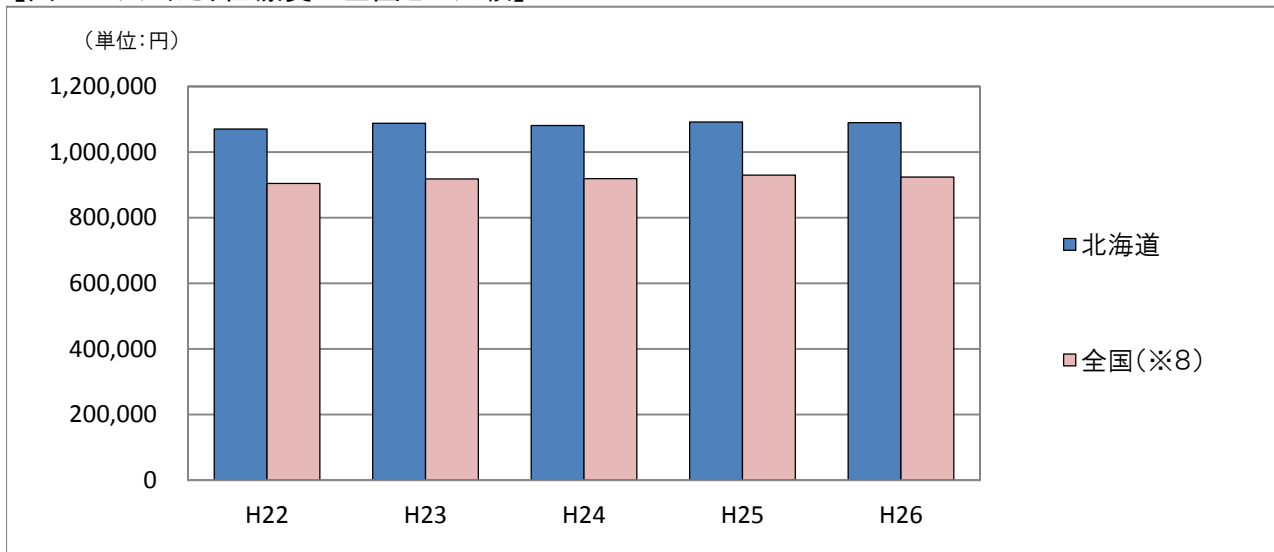
年度	計		診療費		調剤		療養費等		入院時食事・生活療養費		訪問看護療養費	
		伸率(%)		伸率(%)		伸率(%)		伸率(%)		伸率(%)		伸率(%)
22	1,070,442	1.32	856,234	1.45	164,153	1.47	7,794	4.53	40,313	-2.55	1,948	2.80
23	1,087,294	1.57	865,115	1.04	172,893	5.32	8,072	3.57	39,223	-2.70	1,991	2.18
24	1,081,083	-0.57	860,537	-0.53	172,119	-0.45	8,266	2.40	37,840	-3.53	2,321	16.59
25	1,091,704	0.98	863,639	0.36	180,138	4.66	8,326	0.73	37,002	-2.21	2,600	12.02
26	1,090,014	-0.15	861,456	-0.25	180,963	0.46	8,584	3.10	36,216	-2.12	2,795	7.50

◆参考◆ 全国との比較②：1人当たり医療費

下記の図3は、1人当たり医療費について、全国平均との比較を行ったものです。

制度施行以来、北海道の1人当たり医療費は全国平均を上回っており、また、年々増加していましたが、前年度と比べ、初めて減少となった平成24年度のほか、平成26年度も微減となっています。

【図3 1人当たり医療費の全国との比較】



※8 全国平均は、以下の公表値による
(平成22～25年度)

厚生労働省『後期高齢者医療事業状況報告年報』より。対象期間は3月から2月

(平成26年度 参考)

国民健康保険中央会『医療費速報 平成26年度診療分』より。対象期間は平成26年4月から平成27年3月
現物分のみ計上である

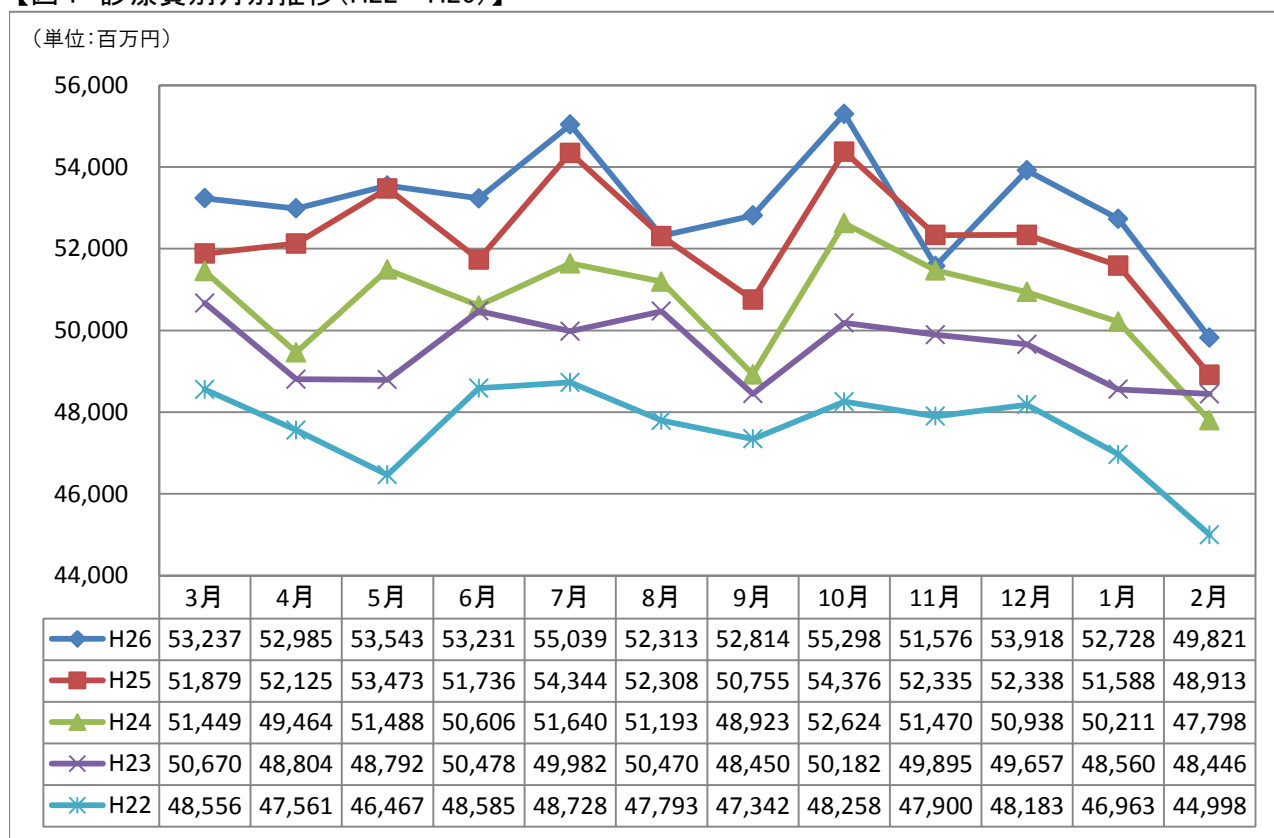
(2) 診療費(入院・入院外・歯科の合計)の状況

診療件数は13,034,397件で、診療費は636,502,890千円となっており、診療費の構成比では、入院が65.90%を占め、入院外が30.58%、歯科が3.52%となっています。

【表6 診療費の状況】

年度	区分	実数								構成比(%)			
		計		入院		入院外		歯科		計	入院	入院外	歯科
			伸率(%)		伸率(%)		伸率(%)		伸率(%)				
22	件数(件)	11,775,694	-0.62	759,725	2.11	10,054,837	-1.57	961,132	8.02	100.00	6.45	85.39	8.16
	日数(日)	36,551,291	1.18	15,144,093	1.30	19,023,404	0.42	2,383,794	6.91	100.00	41.43	52.05	6.52
	診療費(千円)	571,334,662	5.03	378,538,760	5.60	174,301,971	3.36	18,493,931	9.85	100.00	66.25	30.51	3.24
23	件数(件)	12,148,964	3.17	768,381	1.14	10,348,017	2.92	1,032,566	7.43	100.00	6.32	85.18	8.50
	日数(日)	36,985,722	1.19	15,246,179	0.67	19,226,783	1.07	2,512,760	5.41	100.00	41.22	51.98	6.79
	診療費(千円)	594,385,266	4.03	393,600,815	3.98	181,341,505	4.04	19,442,946	5.13	100.00	66.22	30.51	3.27
24	件数(件)	12,466,996	2.62	772,216	0.50	10,609,249	2.52	1,085,531	5.13	100.00	6.19	85.10	8.71
	日数(日)	36,943,261	-0.11	15,195,174	-0.33	19,155,111	-0.37	2,592,976	3.19	100.00	41.13	51.85	7.02
	診療費(千円)	607,803,597	2.26	401,600,095	2.03	185,874,334	2.50	20,329,168	4.56	100.00	66.07	30.58	3.35
25	件数(件)	12,824,045	2.86	779,316	0.92	10,876,395	2.52	1,168,334	7.63	100.00	6.08	84.81	9.11
	日数(日)	37,296,956	0.96	15,292,427	0.64	19,262,581	0.56	2,741,948	5.75	100.00	41.00	51.65	7.35
	診療費(千円)	626,169,554	3.02	412,030,343	2.60	192,783,551	3.72	21,355,660	5.05	100.00	65.80	30.79	3.41
26	件数(件)	13,034,397	1.64	784,980	0.73	11,007,231	1.20	1,242,186	6.32	100.00	6.02	84.45	9.53
	日数(日)	37,231,323	-0.18	15,294,954	0.02	19,098,335	-0.85	2,838,034	3.50	100.00	41.08	51.30	7.62
	診療費(千円)	636,502,890	1.65	419,462,410	1.80	194,665,834	0.98	22,374,646	4.77	100.00	65.90	30.58	3.52

【図4 診療費別月別推移(H22~H26)】



(3) 診療諸率の状況

1人当たり診療費

平成26年度の1人当たり診療費は861,456円で、平成25年度と比較し、0.25%減となっています。

診療種別では、入院が567,709円、入院外が263,465円、歯科が30,282円で、平成25年度と比較し、それぞれ0.10%減、0.91%減、2.81%増となっています。

【表7 1人当たり診療費の状況】

区分	年度	計(円)		入院(円)		入院外(円)		歯科(円)	
			伸率(%)		伸率(%)		伸率(%)		伸率(%)
年間	22	856,234	1.45	567,299	1.99	261,219	-0.17	27,716	6.10
	23	865,115	1.04	572,878	0.98	263,939	1.04	28,299	2.10
	24	860,537	-0.53	568,591	-0.75	263,164	-0.29	28,782	1.71
	25	863,639	0.36	568,289	-0.05	265,895	1.04	29,455	2.34
	26	861,456	-0.25	567,709	-0.10	263,465	-0.91	30,282	2.81

受診率(100人当たり受診件数)

平成26年度の受診率の合計は1,764.10で、平成25年度と比較し、0.26%減となっています。

診療種別では、入院が106.24、入院外が1,489.74、歯科が168.12で、平成25年度と比較し、それぞれ1.16%減、0.69%減、4.33%増となっています。

【表8 受診率の状況】

区分	年度	計 (件/百人)		入院 (件/百人)		入院外 (件/百人)		歯科 (件/百人)	
			伸率(%)		伸率(%)		伸率(%)		伸率(%)
年間	22	1,764.77	-4.01	113.86	-1.37	1,506.87	-4.93	144.04	4.33
	23	1,768.26	0.20	111.84	-1.77	1,506.13	-0.05	150.29	4.34
	24	1,765.10	-0.18	109.33	-2.24	1,502.07	-0.27	153.69	2.26
	25	1,768.75	0.21	107.49	-1.68	1,500.12	-0.13	161.14	4.85
	26	1,764.10	-0.26	106.24	-1.16	1,489.74	-0.69	168.12	4.33

1件当たり日数

平成26年度の1件当たり日数は2.86日で、平成25年度と比較し、1.72%減となっています。

診療種別では、入院が19.48日、入院外が1.74日、歯科が2.28日で、平成25年度と比較し、それぞれ0.71%減、1.69%減、2.98%減となっています。

【表9 1件当たり日数の状況】

区分	年度	計(日)		入院(日)		入院外(日)		歯科(日)	
			伸率(%)		伸率(%)		伸率(%)		伸率(%)
年間	22	3.10	1.81	19.93	-0.80	1.89	2.02	2.48	-1.03
	23	3.04	-1.92	19.84	-0.46	1.86	-1.79	2.43	-1.88
	24	2.96	-2.66	19.68	-0.83	1.81	-2.83	2.39	-1.84
	25	2.91	-1.69	19.62	-0.30	1.77	-2.21	2.35	-1.67
	26	2.86	-1.72	19.48	-0.71	1.74	-1.69	2.28	-2.98

1日当たり診療費

平成26年度の1日当たり診療費は17,096円で、平成25年度と比較し、1.83%増となっています。

診療種別では、入院が27,425円、入院外が10,193円、歯科が7,884円で、平成25年度と比較し、それぞれ1.79%増、1.85%増、1.23%増となっています。

【表10 1日当たり診療費の状況】

区分	年度	計(円)		入院(円)		入院外(円)		歯科(円)	
			伸率(%)		伸率(%)		伸率(%)		伸率(%)
年間	22	15,631	3.81	24,996	4.24	9,163	2.93	7,758	2.75
	23	16,071	2.81	25,816	3.28	9,432	2.94	7,738	-0.26
	24	16,452	2.38	26,429	2.37	9,704	2.88	7,840	1.32
	25	16,789	2.05	26,943	1.94	10,008	3.13	7,788	-0.66
	26	17,096	1.83	27,425	1.79	10,193	1.85	7,884	1.23

1件当たり診療費

平成26年度の1件当たり診療費は48,833円で、平成25年度と比較し、0.01%増となっています。

診療種別では、入院が534,361円、入院外が17,685円、歯科が18,012円で、平成25年度と比較し、それぞれ1.07%増、0.23%減、1.46%減となっています。

【表11 1件当たり診療費の状況】

区分	年度	計(円)		入院(円)		入院外(円)		歯科(円)	
			伸率(%)		伸率(%)		伸率(%)		伸率(%)
年間	22	48,518	5.69	498,258	3.41	17,335	5.01	19,242	1.69
	23	48,925	0.84	512,247	2.81	17,524	1.09	18,830	-2.14
	24	48,753	-0.35	520,062	1.53	17,520	-0.02	18,727	-0.54
	25	48,828	0.15	528,708	1.66	17,725	1.17	18,279	-2.39
	26	48,833	0.01	534,361	1.07	17,685	-0.23	18,012	-1.46

1人当たり日数

平成26年度の1人当たり日数は50.39日で、平成25年度と比較し、2.04%減となっています。

診療種別では、入院が20.70日、入院外が25.85日、歯科が3.84日で、平成25年度と比較し、それぞれ1.85%減、2.71%減、1.59%増となっています。

【表12 1人当たり日数の状況】

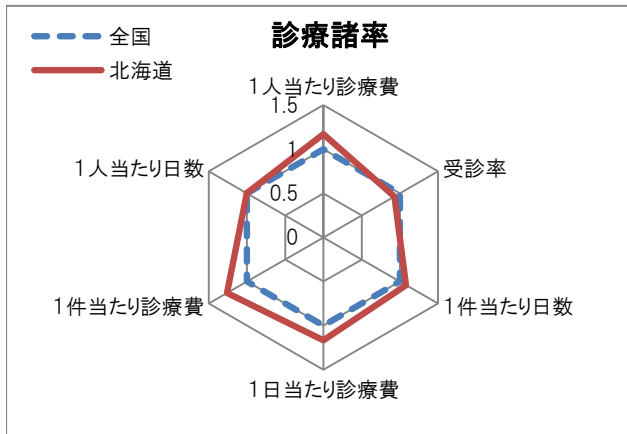
区分	年度	計(日)		入院(日)		入院外(日)		歯科(日)	
			伸率(%)		伸率(%)		伸率(%)		伸率(%)
年間	22	54.78	-2.27	22.70	-2.16	28.51	-3.01	3.57	3.26
	23	53.83	-1.73	22.19	-2.23	27.98	-1.84	3.66	2.37
	24	52.30	-2.84	21.51	-3.05	27.12	-3.09	3.67	0.38
	25	51.44	-1.64	21.09	-1.95	26.57	-2.03	3.78	3.00
	26	50.39	-2.04	20.70	-1.85	25.85	-2.71	3.84	1.59

◆参考◆ 全国との比較③：診療諸率

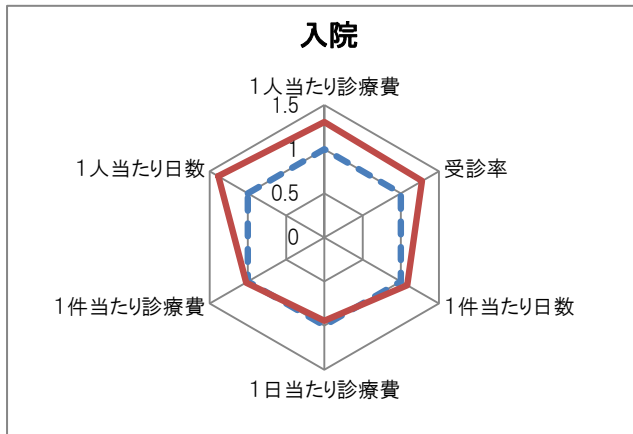
下記の図5は、平成26年度における診療諸率(1人当たり診療費・受診率・1件当たり日数・1日当たり診療費・1件当たり診療費・1人当たり日数)について、全国平均(※9)と比較したものです。

※9 全国平均は、国民健康保険中央会公表の医療費速報値による

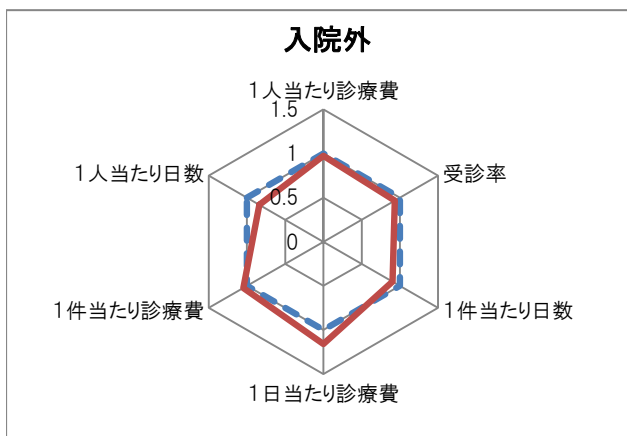
【図5 診療諸率の全国との比較(全国平均を1とした指数)】



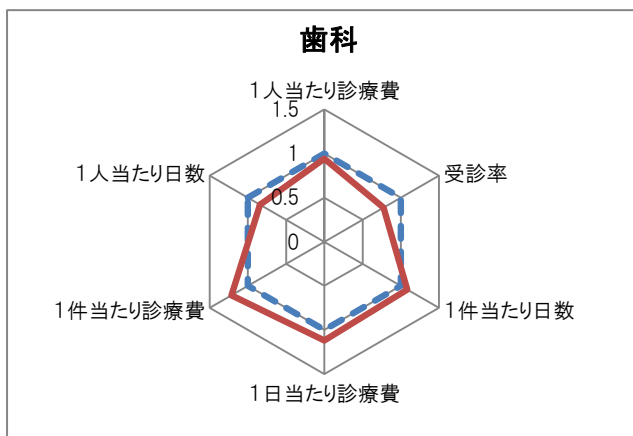
受診率と1人当たり日数は全国平均とほぼ同じですが、1人当たり診療費、1件当たり日数、1日当たり診療費と1件当たり診療費が全国平均を上回っています。



1日当たり診療費と1件当たり診療費は全国平均とほぼ同じですが、1人当たり診療費、受診率と1人当たり日数が全国平均を大きく上回っています。



1日当たり診療費は全国平均より高いものの、1人当たり日数は全国平均より低く、1人当たり診療費、受診率と1件当たり診療費は全国平均とほぼ同じ数値になっています。



1日当たり診療費と1件当たり診療費は全国平均より高いものの、1人当たり日数と受診率は全国平均より低く、1人当たり診療費は全国平均とほぼ同じ数値になっています。

(4) 療養費等の状況

平成26年度の療養費等の総額は6,342,738千円となっており、このうち、柔整・あんま・はり等が5,608,393千円と、全体の88.42%を占めています。

なお、高額療養費については、平成24年4月より、入院のほか外来でも現物給付を受けられるようになっていきます。

【表13-1 療養費等の状況(総額)】

区分	年度	計	療養費の支給				移送	標準負担額 差額	高額療養費 (現金分)	高額介護 合算療養費
			一般診療	補装具	柔整・ あんま・ はり等	その他 (看護等)				
総額 (※10) (千円)	22	5,200,402	4,872	632,202	4,560,621	2,092	615	37,628	5,970,785	641,672
	23	5,545,975	5,489	632,608	4,903,109	4,251	519	32,207	6,171,577	244,290
	24	5,838,073	10,667	673,665	5,148,453	4,396	892	26,918	5,679,969	871,299
	25	6,036,377	5,453	686,177	5,341,126	3,280	340	20,990	5,627,235	629,717
	26	6,342,738	6,012	727,005	5,608,393	1,013	316	21,494	5,645,632	671,121
伸率 (%)	22	8.22	-36.02	15.24	7.38	14.95	28.39	-7.28	3.46	168.36
	23	6.65	12.66	0.06	7.51	103.19	-15.69	-14.41	3.36	-61.93
	24	5.27	94.34	6.49	5.00	3.41	72.08	-16.42	-7.97	256.67
	25	3.40	-48.88	1.86	3.74	-25.39	-61.88	-22.02	-0.93	-27.73
	26	5.08	10.25	5.95	5.00	-69.12	-7.06	2.40	0.33	6.58
構成比 (%)	22	100.00	0.09	12.16	87.70	0.04	0.01			
	23	100.00	0.10	11.41	88.41	0.08	0.01			
	24	100.00	0.18	11.54	88.19	0.08	0.02			
	25	100.00	0.09	11.37	88.48	0.05	0.01			
	26	100.00	0.09	11.46	88.42	0.02	0.00			

※10 標準負担差額の金額は、総額の計に含まない

【表13-2 療養費等の状況(件数)】

区分	年度	計	療養費の支給				移送	標準負担額 差額	高額療養費 (現金分)	高額介護 合算療養費
			一般診療	補装具	柔整・ あんま・ はり等	その他 (看護等)				
件数 (件)	22	356,549	287	18,628	332,940	464	23	4,207	917,743	42,557
	23	383,940	198	17,947	361,726	449	29	3,591	961,739	18,153
	24	402,722	235	19,287	379,520	434	30	3,216	994,108	66,819
	25	416,664	272	19,735	387,873	5,207	23	3,554	1,041,420	46,719
	26	428,118	252	20,552	399,394	3,099	32	4,789	1,056,384	50,735
伸率 (%)	22	8.96	-6.82	11.70	8.97	-21.75	9.52	3.24	4.67	186.68
	23	7.68	-31.01	-3.66	8.65	-3.23	26.09	-14.64	4.79	-57.34
	24	4.89	18.69	7.47	4.92	-3.34	3.45	-10.44	3.37	268.09
	25	3.46	15.74	2.32	2.20	1,099.77	-23.33	10.51	4.76	-30.08
	26	2.75	-7.35	4.14	2.97	-40.48	39.13	34.75	1.44	8.60
構成比 (%)	22	100.00	0.08	5.22	93.38	0.13	0.01	1.18		
	23	100.00	0.05	4.67	94.21	0.12	0.01	0.94		
	24	100.00	0.06	4.79	94.24	0.11	0.01	0.80		
	25	100.00	0.07	4.74	93.09	1.25	0.01	0.85		
	26	100.00	0.06	4.80	93.29	0.72	0.01	1.12		

(5) 訪問看護療養費の状況

平成26年度の訪問看護療養費の件数は25,044件で、金額は2,064,983千円となっています。

【表14 訪問看護療養費の状況】

年 度	件数(件)		日数(日)		費用額(千円)	
		伸率(%)		伸率(%)		伸率(%)
22	17,771	3.86	127,745	5.40	1,299,883	6.45
23	18,575	4.52	134,295	5.13	1,367,635	5.21
24	20,956	12.82	153,445	14.26	1,639,260	19.86
25	22,804	8.82	174,946	14.01	1,884,894	14.98
26	25,044	9.82	190,239	8.74	2,064,983	9.55

(6) 葬祭費の状況

平成26年度の葬祭費の支給件数は42,127件で、金額は 1,239,990千円となっています。

【表15 葬祭費の状況】

年 度	件数(件)		支給額(千円)	
		伸率(%)		伸率(%)
22	37,191	6.01	1,115,730	6.01
23	38,510	3.55	1,155,300	3.55
24	38,337	-0.45	1,150,102	-0.45
25	39,161	2.15	1,174,808	2.15
26	42,127	7.57	1,239,990	5.55

3 保険料賦課・収納の状況

(1) 保険料率

平成26年度の保険料率は、被保険者全員が負担する「均等割」が51,472円、前年度の所得に応じて負担する「所得割」の割合が10.52%で、賦課限度額が570,000円となっています。全国と比較し、均等割額は6位、所得割率は2位となっています。

(2) 賦課・収納状況

平成26年度の保険料調定額は49,647,207千円で、収納率は99.35%となっています。このうち、特別徴収の収納率は100%、普通徴収の収納率は98.61%となっています。

(3) 低所得者などの保険料軽減状況

平成26年度における低所得者などに対する保険料軽減の状況は、均等割軽減対象者が484,872人、所得割軽減対象者が68,444人となっています。

【表16-1 保険料軽減の状況 <均等割> (※11・12)】

年度	区分	均 等 割 軽 減								被扶養者 激変緩和 軽減		均等割 軽減計	
		9割		8.5割		5割		2割					
		人数	伸率(%)	人数	伸率(%)	人数	伸率(%)	人数	伸率(%)	人数	伸率(%)	人数	伸率(%)
22	対象者(人)	169,961	2.92	103,633	8.58	15,320	6.57	43,514	8.20	64,502	-0.68	396,930	4.42
	割合(%)	25.82	-0.62	15.74	4.79	2.33	3.10	6.61	4.42	9.80	-4.11	60.29	0.82
	軽減額(千円)	6,750,155	5.50	3,884,380	10.83	337,755	9.29	383,991	10.94	2,554,369	1.81	13,910,650	6.46
23	対象者(人)	175,128	3.04	111,353	7.45	16,184	5.64	47,493	9.14	63,681	-1.27	413,839	4.26
	割合(%)	25.74	-0.31	16.37	4.00	2.38	2.15	6.98	5.60	9.36	-4.49	60.83	0.90
	軽減額(千円)	6,955,773	3.05	4,173,845	7.45	356,742	5.62	419,093	9.14	2,524,738	-1.16	14,430,191	3.73
24	対象者(人)	179,264	2.36	117,546	5.56	16,979	4.91	51,508	8.45	62,466	-1.91	427,763	3.36
	割合(%)	25.68	-0.23	16.84	2.87	2.43	2.10	7.38	5.73	8.95	-4.38	61.28	0.74
	軽減額(千円)	7,692,198	10.59	4,761,785	14.09	404,574	13.41	491,102	17.18	2,676,182	6.00	16,025,842	11.06
25	対象者(人)	183,720	2.49	124,648	6.04	18,046	6.28	56,665	10.01	61,670	-1.27	444,749	3.97
	割合(%)	25.59	-0.35	17.36	3.09	2.51	3.29	7.89	6.91	8.59	-4.02	61.94	1.08
	軽減額(千円)	7,883,529	2.49	5,049,565	6.04	430,057	6.30	540,280	10.01	2,636,253	-1.49	16,539,684	3.21
26	対象者(人)	186,976	1.77	130,684	4.84	54,045	199.48	52,633	-7.12	60,534	-1.84	484,872	9.02
	割合(%)	25.50	-0.35	17.82	2.67	7.37	193.67	7.18	-9.02	8.26	-3.89	66.13	6.77
	軽減額(千円)	8,661,663	9.87	5,717,686	13.23	1,390,902	223.42	541,857	0.29	2,790,277	5.84	19,102,385	15.49

【表16-2 保険料軽減の状況 <所得割5割軽減> (※11・12)】

年度	対象者(人)		割合(%)		軽減額(千円)	
	人数	伸率(%)	割合(%)	伸率(%)	金額	伸率(%)
22	54,259	6.51	8.24	2.87	774,446	14.78
23	57,926	6.76	8.51	3.28	829,957	7.17
24	61,188	5.63	8.77	3.06	913,982	10.12
25	64,909	6.08	9.04	3.08	978,608	7.07
26	68,444	5.45	9.33	3.26	1,033,452	5.60

賦課対象被保険者数	
H22: 658,334人	H23: 680,390人
H24: 698,086人	H25: 718,017人
H26: 733,203人	

※11 賦課期日現在数値による(参考:事業年報B表)

※12 均等割及び所得割の軽減対象者数には、重複する対象者を含む

(4) 保険料減免状況

平成26年度における保険料減免の総件数は716件で、減免総額は11,420千円となっています。

【表17 保険料減免の状況（※13）】

年度	区分	計		災害		法第89条		所得激減		生活保護	
			伸率(%)		伸率(%)		伸率(%)		伸率(%)		伸率(%)
22	件数(件)	591	-14.60	69	187.50	99	296.00	397	187.68	26	-94.85
	減免額(円)	12,258,500	-33.15	1,105,100	85.45	8,131,100	1238.23	2,384,700	-82.47	637,600	-81.94
23	件数(件)	659	11.51	169	144.93	24	-75.76	105	-73.55	361	1288.46
	減免額(円)	16,622,400	35.60	4,340,400	292.76	594,800	-92.68	9,055,000	279.71	2,632,200	312.83
24	件数(件)	551	-16.39	102	-39.64	23	-4.17	84	-20.00	342	-5.26
	減免額(円)	13,497,000	-18.80	1,861,900	-57.10	908,500	52.74	8,411,900	-7.10	2,314,700	-12.06
25	件数(件)	657	19.24	83	-18.63	39	69.57	65	-22.62	470	37.43
	減免額(円)	12,174,600	-9.80	1,322,400	-28.98	835,500	-8.04	6,333,400	-24.71	3,683,300	59.13
26	件数(件)	716	8.98	112	34.94	28	-28.21	69	6.15	507	7.87
	減免額(円)	11,419,900	-6.20	1,640,400	24.05	838,900	0.41	5,903,200	-6.79	3,037,400	-17.54

※13 過年度賦課分を含む

4 保健事業等の状況

(1) 医療費通知

平成26年度の医療費通知は、9月(平成26年1月～6月診療分)と3月(平成26年7月～12月診療分)の2回実施し、それぞれ16,765件、17,334件発送しています。

平成22年度から発行を希望した方のみ送付しています。

(2) 健康診査

健康診査は、被保険者の健康増進に資するため、広域連合が主体となり、道内すべての市町村に事務委託し、実施しています。

平成26年度における健康診査の状況は、受診対象者数669,668人に対し、受診者数は86,594人で、受診率は12.93%でした。

受診対象者数が被保険者数より少ないのは、6か月以上の長期にわたり入院している方や介護保険施設に入所している方など、常に健康管理がされている方などを対象外としていることによるものです。

【表18 健康診査の状況】

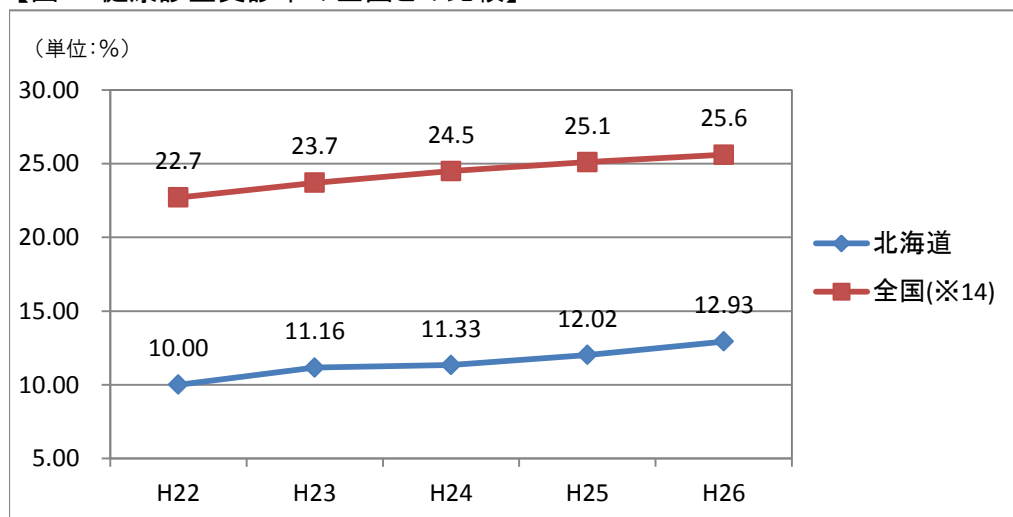
年 度	受診対象者数(人)		受診者数(人)		受診率(%)	
	受診対象者数(人)	伸率(%)	受診者数(人)	伸率(%)	受診率(%)	伸率(%)
22	611,488	2.69	61,138	10.79	10.00	7.87
23	624,802	2.18	69,742	14.07	11.16	11.60
24	629,965	0.83	71,388	2.36	11.33	1.52
25	660,566	4.86	79,399	11.22	12.02	6.09
26	669,668	1.38	86,594	9.06	12.93	7.57

◆参考◆ 全国との比較④：健康診査受診率

下記の図6は、健康診査受診率について、全国平均の健康診査受診率との比較を行ったものです。

北海道も全国平均も年々健康診査受診率は上がってきていますが、全国平均と比べると、北海道の健康診査受診率の割合は、半分程度となっています。

【図6 健康診査受診率の全国との比較】



※14 全国の数値は、「H26全国高齢者医療・国民健康保険主管課(部)長及び後期高齢者医療広域連合事務局長会議」の資料より(平成26年度の数値は見込)

(3) すこやか推進事業

がん検診及びインフルエンザ予防接種を行う市町村に対し、広域連合から補助を行いました。申請市町村数は179市町村で、補助金総額は76,383千円となっています。

(4) 長寿・健康増進事業

市町村が実施する健康施設の利用や人間ドッグの費用への助成等に対して、広域連合から補助を行いました。延べ230件を対象に、補助金総額は167,735千円となっています。

【表19 長寿・健康増進事業の状況】

区 分	市町村数	金額(円)	備 考
健康診査事業(追加項目費用助成事業)	5	172,713	
健康教育・健康相談事業	17	2,796,476	
後期高齢者健康診査検討会	1	854,502	広域連合実施事業分
保健事業実施計画策定業務	1	717,380	広域連合実施事業分
運動健康施設の利用助成	6	1,656,769	
保養施設の利用助成	58	105,741,095	
社会参加活動等の運営費助成	15	1,888,152	
人間ドッグ等の費用助成事業	47	46,626,038	
その他、被保険者の健康増進事業	80	7,282,349	広域連合実施事業分の金額を含む
計 (複数実施市町村あり)	230	167,735,474	重複実施 66市町村

(5) いきいき健康増進事業

広域連合の職員を市町村に派遣し、後期高齢者の健康課題についての検討及び高齢者保健事業に関するヒアリングと意見交換を行う「後期高齢者健康診査検討会」を開催しています。

平成26年度は、3市22町4村の合計29市町村にて開催しました。

【表20 後期高齢者健康診査検討会開催の状況】

年 度	市町村数	内 訳		
		市	町	村
22	5	2	2	1
23	22	8	12	2
24	44	5	35	4
25	50	12	36	2
26	29	3	22	4

(6) レセプト点検

平成26年度のレセプト点検の状況は、点検対象21,355,790件、741,614,068千円で、そのうち、110,339件、4,393,817千円の過誤調整等がありました。

【表21 平成26年度レセプト点検の状況】

区 分	点検対象	過誤調整等	割合(%)	備 考
件数(件)	21,355,790	110,339	0.52	平成26年4月～平成27年3月請求分
金額(千円)	741,614,068	4,393,817	0.59	平成26年4月～平成27年3月請求分

(7) 後発医薬品利用差額通知事業

被保険者に後発医薬品へ切り替えた場合の自己負担額の差額を通知し、後発医薬品がより安価であることの周知を行い、被保険者及び保険者の医療費負担分の軽減を図っています。

【対象基準】

ジェネリック医薬品に切り替えた場合、1薬剤あたりの差額が100円以上かつ被保険者1人当たりの差額の合計が500円以上の医薬品を処方された方

【通知発送日】

平成27年3月(通知基準月は平成26年11月診療分まで)

【対象者数】

23,565人

【通知対象医薬品】

循環器官用薬 呼吸器官用薬 消化器官用薬 糖尿病用薬など

(8) 重複・頻回受診者対策事業

平成25年度から、市町村への委託の方法によって、同一疾病で医療機関に重複受診や頻回受診をしている被保険者に対して、保健師等が自宅を訪問し、必要な保健指導を行うことで、適正受診の促進を図っています。

平成26年度は、9市町村で実施され、延べ重複受診者4名、頻回受診者14名を訪問しました。

【表22 重複・頻回受診者対策事業の状況】

年度	市町村数	訪問実績(人)	
		重複	頻回
25	9	3	30
26	9	4	14

(9) 審査請求の状況

被保険者が保険料や給付の決定について不服がある場合は、後期高齢者医療審査会へ審査請求することができます。

平成26年度は2件の審査請求があり、審査の結果、1件が棄却、1件が却下となっています。

【表23-1 平成26年度審査請求の内訳】

内 訳	件数
保険料額決定処分の是正	1
葬祭費支給決定処分の是正	1
計	2

【表23-2 平成26年度審査請求の結果】

区 分	件数	
結 果	棄 却	1
	却 下	1
	審 議 中	0
計	2	

5 広報事業の状況

(1) リーフレット作成・配布

- ① 平成26年度版リーフレット(平成26年3月作成・黄緑色)を被保険者証更新時等に同封し、被保険者に配布
- ② 平成27年3月に、主な制度内容について掲載した平成27年度版リーフレットを作成し、市町村及び医療機関等に配布(A4判両面8ページカラー印刷 オレンジ色 約36万部作成)

(2) 新聞折り込み

道内5紙にB4版両面カラー印刷のチラシ約156万部を折り込み(年1回)

【主な内容】

- 被保険者証及び減額認定証の更新について (平成26年7月実施)

(3) ポスター及びチラシ作成・配布

市町村及び医療機関等にA2版ポスター及びA4版チラシを作成、配布

【主な内容】

- ① 被保険者証の一斉更新について (平成26年7月 ポスター4,000部作成)
- ② はり・きゅうの保険適用について (平成27年3月 ポスター5,000部作成)
- ③ あんま・マッサージの保険適用について (平成27年3月 チラシ90,000部作成)

(4) 市町村広報事業

市町村広報誌の原稿作成、提供(年5回)

【内容】

- ① 5月号 ～ 保険料の見直し、保険料の軽減
- ② 6月号 ～ 平成26年度保険料、ジェネリック医薬品の利用ほか
- ③ 7月号 ～ 被保険者証等の一斉更新、減額認定証の更新ほか
- ④ 1月号 ～ 高額介護合算療養費、医療費通知
- ⑤ 通年 ～ 健康診査の受診勧奨

(5) 広域連合ホームページのリニューアル及び運営

- ① 標準的なWebページの基準等を満たし、高齢者やその家族などが利用しやすい、アクセシビリティに配慮したホームページを構築し、効率的な運営を行っていくためのホームページ管理システムを導入
- ② 広域連合の運営に関する各種の情報について、随時最新のものに更新

統計表

第1表 平成26年度 各会計決算

◆ 一般会計 ◆

(単位:千円)

収 入				支 出			
科 目	予算額	収入済額	差 引	科 目	予算額	支出済額	差 引
分担金及び負担金	1,062,448	1,062,449	1	議会費	2,759	1,260	1,499
国庫支出金	484	631	147	総務費	174,380	136,121	38,259
財産収入	1,368	1,068	△ 300	総務管理費	173,956	135,758	38,198
繰入金	215,943	212,501	△ 3,442	選挙費	153	120	33
繰越金	165,474	165,474	0	監査委員費	271	243	28
諸収入	3,338	3,301	△ 37	公債費	42	0	42
				諸支出金	1,270,874	1,069,493	201,381
				他会計繰出金	1,235,621	1,034,404	201,217
				市町村支出金	33,000	32,836	164
				償還金及び還付加算金等	2,253	2,253	0
				予備費	1,000	0	1,000
計	1,449,055	1,445,424	△ 3,631	計	1,449,055	1,206,874	242,181
			執行率				執行率
			99.75 %				83.29 %

収支差(一般会計)	238,550
-----------	---------

◆ 後期高齢者医療会計 ◆

収 入				支 出			
科 目	予算額	収入済額	差 引	科 目	予算額	支出済額	差 引
市町村支出金	126,813,809	126,654,467	△ 159,342	後期高齢者医療費	793,575,487	766,836,723	26,738,764
市町村負担金(保険料等負担金)	64,908,343	64,749,001	△ 159,342	総務管理費	5,747,985	5,554,607	193,378
市町村負担金(療養給付費負担金)	61,905,466	61,905,466	0	一般管理費	5,364,414	5,250,761	113,653
国庫支出金	264,741,725	279,525,387	14,783,662	会計管理費	252	156	96
国庫負担金	191,476,373	201,403,926	9,927,553	電算処理システム費	383,319	303,690	79,629
療養給付費負担金	188,192,273	198,128,474	9,936,201	保険給付費	787,827,502	761,282,116	26,545,386
高額医療費負担金	3,284,100	3,275,452	△ 8,648	療養給付費等	775,895,265	749,573,808	26,321,457
国庫補助金	73,265,352	78,121,461	4,856,109	療養給付費	733,771,336	707,776,320	25,995,016
調整交付金	68,406,029	73,377,222	4,971,193	療養費	5,736,805	5,694,077	42,728
特別高額医療費共同事業費補助金	71,215	65,671	△ 5,544	高額療養費	33,590,060	33,590,060	0
保健事業費補助金	188,807	80,185	△ 108,622	訪問看護療養費	1,841,914	1,841,914	0
保険者機能強化事業費補助金	3,722	2,281	△ 1,441	移送費	978	316	662
高齢者医療制度円滑運営臨時特例交付金	4,595,579	4,595,578	△ 1	高額介護合算療養費	954,172	671,121	283,051
災害臨時特例補助金	0	524	524	審査支払手数料	1,559,255	1,481,079	78,176
道支出金	68,304,858	66,696,456	△ 1,608,402	特別高額医療費共同事業拠出金	246,505	197,812	48,693
道負担金	66,014,858	64,401,456	△ 1,613,402	特別高額医療費共同事業事務費拠出金	500	403	97
療養給付費負担金	62,730,758	61,231,250	△ 1,499,508	葬祭費	1,240,650	1,239,990	660
高額医療費負担金	3,284,100	3,170,206	△ 113,894	健康診査費	737,189	640,886	96,303
財政安定化基金支出金	2,290,000	2,295,000	5,000	道財政安定化基金拠出金	592,631	592,631	0
支払基金交付金	311,685,825	305,954,109	△ 5,731,716	運営安定化基金費	7,555,507	7,555,507	0
特別高額医療費共同事業交付金	175,522	187,285	11,763	諸費	0	0	0
財産収入	6,183	6,413	230	公債費	9,000	0	9,000
繰入金	12,619,883	12,271,400	△ 348,483	諸支出金	15,062,973	15,003,870	59,103
事務費繰入金(一般会計)	1,235,621	1,034,404	△ 201,217	市町村支出金	285,071	243,201	41,870
基金繰入金	11,384,262	11,236,996	△ 147,266	市町村長寿健康増進事業交付金	279,071	242,138	36,933
繰越金	24,262,233	24,262,233	0	市町村窓口体制整備事業交付金	4,000	446	3,554
諸収入	39,422	672,869	633,447	市町村納付相談支援事業交付金	2,000	617	1,383
				償還金及び還付加算金等	14,777,902	14,760,669	17,233
				予備費	2,000	0	2,000
計	808,649,460	816,230,619	7,581,159	計	808,649,460	781,840,593	26,808,867
			執行率				執行率
			100.94 %				96.68 %

収支差(後期高齢者医療会計)	34,390,026
----------------	------------

収支差(一般会計+後期高齢者医療会計)	34,628,576
---------------------	------------

◆ 基金の状況(年度末現在) ◆

基金名	基金残高
財政調整基金(事務費年度間調整分+運用益)	179,796
運営安定化基金(保険料年度間調整分+運用益)	7,655,392
後期高齢者医療制度臨時特例基金(軽減+広報・相談+運用益)	503,576

第2表 平成26年度 各月末市町村別被保険者数一覧（広域連合・札幌市～森町①）

（単位：人）

市町村名	H26.3月末	H26.4月末	H26.5月末	H26.6月末	H26.7月末	H26.8月末	H26.9月末	H26.10月末
広域連合	733,220	734,336	735,271	736,254	737,234	739,027	740,310	741,015
札幌市	205,870	206,402	206,810	207,248	207,659	208,356	208,937	209,460
函館市	40,411	40,453	40,487	40,536	40,580	40,660	40,748	40,776
小樽市	22,608	22,614	22,567	22,588	22,582	22,616	22,638	22,641
旭川市	48,287	48,398	48,490	48,582	48,711	48,801	48,848	48,853
室蘭市	14,589	14,573	14,597	14,629	14,642	14,682	14,714	14,734
釧路市	23,685	23,753	23,778	23,814	23,870	23,918	23,971	24,016
帯広市	20,243	20,304	20,342	20,410	20,459	20,524	20,583	20,636
北見市	17,739	17,771	17,789	17,810	17,825	17,887	17,888	17,877
夕張市	2,750	2,738	2,739	2,738	2,738	2,738	2,744	2,736
岩見沢市	13,790	13,812	13,815	13,838	13,821	13,844	13,853	13,837
網走市	5,071	5,069	5,077	5,072	5,063	5,067	5,081	5,089
留萌市	3,581	3,594	3,599	3,602	3,610	3,605	3,598	3,603
苫小牧市	19,061	19,096	19,144	19,173	19,230	19,304	19,367	19,355
稚内市	4,946	4,935	4,935	4,945	4,942	4,951	4,961	4,965
美唄市	4,867	4,884	4,882	4,877	4,882	4,892	4,912	4,914
芦別市	3,629	3,619	3,610	3,611	3,599	3,604	3,609	3,600
江別市	15,131	15,170	15,206	15,220	15,235	15,289	15,320	15,365
赤平市	2,706	2,710	2,715	2,713	2,712	2,718	2,719	2,713
紋別市	3,874	3,890	3,896	3,887	3,897	3,904	3,898	3,885
士別市	4,093	4,091	4,098	4,089	4,094	4,095	4,092	4,095
名寄市	4,641	4,643	4,643	4,639	4,643	4,654	4,653	4,646
三笠市	2,455	2,457	2,444	2,448	2,441	2,439	2,442	2,440
根室市	4,069	4,068	4,071	4,077	4,084	4,090	4,099	4,118
千歳市	8,632	8,670	8,697	8,714	8,748	8,791	8,829	8,860
滝川市	6,509	6,540	6,563	6,563	6,553	6,577	6,575	6,568
砂川市	3,415	3,424	3,431	3,441	3,443	3,445	3,444	3,448
歌志内市	965	968	968	967	963	965	953	952
深川市	4,524	4,520	4,530	4,515	4,523	4,523	4,517	4,507
富良野市	3,699	3,706	3,704	3,705	3,696	3,693	3,701	3,704
登別市	7,647	7,658	7,674	7,684	7,714	7,748	7,763	7,774
恵庭市	7,874	7,899	7,923	7,954	7,956	7,989	8,017	8,019
伊達市	6,243	6,243	6,251	6,251	6,260	6,287	6,285	6,297
北広島市	6,938	6,964	7,004	7,035	7,052	7,089	7,114	7,141
石狩市	7,393	7,400	7,426	7,424	7,448	7,472	7,503	7,516
北斗市	6,004	6,010	6,019	6,022	6,022	6,042	6,051	6,066
当別町	2,419	2,419	2,417	2,421	2,426	2,434	2,447	2,450
新篠津村	675	668	669	670	672	668	662	657
松前町	1,840	1,834	1,827	1,826	1,828	1,831	1,842	1,841
福島町	1,011	1,007	1,003	1,005	1,005	1,009	1,017	1,014
知内町	842	842	841	842	847	847	851	855
木古内町	1,129	1,125	1,120	1,120	1,123	1,120	1,126	1,133
七飯町	4,364	4,371	4,385	4,395	4,400	4,427	4,441	4,442
鹿部町	602	605	606	606	613	616	620	621
森町	2,778	2,785	2,782	2,785	2,770	2,774	2,768	2,762

第2表 平成26年度 各月末市町村別被保険者数一覧（広域連合・札幌市～森町②）

（単位：人）

市町村名	H26.11月末	H26.12月末	H27.1月末	H27.2月末	H27.3月末 （参考）	年度平均 （3－2平均）	年度平均 （4－3平均）
広域連合	741,547	740,672	742,823	744,714	747,253	738,869	740,038
札幌市	209,780	209,761	210,518	211,263	212,137	208,505	209,028
函館市	40,841	40,762	40,828	40,875	40,932	40,663	40,707
小樽市	22,636	22,589	22,635	22,666	22,720	22,615	22,624
旭川市	48,861	48,777	48,955	49,085	49,292	48,721	48,804
室蘭市	14,736	14,743	14,793	14,816	14,887	14,687	14,712
釧路市	24,053	24,032	24,129	24,221	24,339	23,937	23,991
帯広市	20,650	20,628	20,717	20,777	20,859	20,523	20,574
北見市	17,893	17,899	17,941	18,011	18,069	17,861	17,888
夕張市	2,726	2,717	2,722	2,723	2,719	2,734	2,732
岩見沢市	13,854	13,821	13,845	13,868	13,926	13,833	13,845
網走市	5,094	5,070	5,084	5,101	5,127	5,078	5,083
留萌市	3,604	3,602	3,613	3,625	3,634	3,603	3,607
苫小牧市	19,407	19,410	19,489	19,545	19,603	19,298	19,344
稚内市	4,974	4,964	4,989	4,999	5,028	4,959	4,966
美唄市	4,908	4,891	4,909	4,893	4,908	4,893	4,896
芦別市	3,590	3,575	3,578	3,586	3,585	3,601	3,597
江別市	15,376	15,368	15,398	15,443	15,525	15,293	15,326
赤平市	2,716	2,718	2,728	2,733	2,735	2,717	2,719
紋別市	3,885	3,869	3,875	3,884	3,904	3,887	3,890
士別市	4,086	4,082	4,104	4,110	4,121	4,094	4,096
名寄市	4,642	4,609	4,629	4,642	4,656	4,640	4,642
三笠市	2,437	2,439	2,438	2,443	2,434	2,444	2,442
根室市	4,137	4,121	4,153	4,165	4,169	4,104	4,113
千歳市	8,869	8,859	8,911	8,952	9,008	8,794	8,826
滝川市	6,581	6,563	6,577	6,606	6,627	6,565	6,574
砂川市	3,447	3,444	3,445	3,442	3,448	3,439	3,442
歌志内市	951	946	943	949	949	958	956
深川市	4,489	4,483	4,492	4,497	4,520	4,510	4,510
富良野市	3,700	3,693	3,696	3,698	3,701	3,700	3,700
登別市	7,778	7,783	7,797	7,825	7,842	7,737	7,753
恵庭市	8,017	8,017	8,054	8,073	8,114	7,983	8,003
伊達市	6,288	6,290	6,307	6,319	6,334	6,277	6,284
北広島市	7,151	7,153	7,175	7,195	7,230	7,084	7,109
石狩市	7,538	7,539	7,566	7,592	7,631	7,485	7,505
北斗市	6,081	6,077	6,092	6,120	6,137	6,051	6,062
当別町	2,458	2,452	2,467	2,480	2,497	2,441	2,447
新篠津村	657	659	657	659	661	664	663
松前町	1,858	1,850	1,845	1,838	1,843	1,838	1,839
福島町	1,013	1,011	1,011	1,012	1,022	1,010	1,011
知内町	853	854	854	854	854	849	850
木古内町	1,130	1,125	1,128	1,127	1,127	1,126	1,125
七飯町	4,437	4,429	4,442	4,451	4,445	4,415	4,422
鹿部町	624	624	627	622	624	616	617
森町	2,760	2,740	2,751	2,744	2,737	2,767	2,763

第2表 平成26年度 各月末市町村別被保険者数一覧（八雲町～比布町①）

（単位：人）

市町村名	H26.3月末	H26.4月末	H26.5月末	H26.6月末	H26.7月末	H26.8月末	H26.9月末	H26.10月末
八雲町	2,790	2,791	2,786	2,780	2,782	2,791	2,790	2,786
長万部町	1,349	1,346	1,348	1,351	1,353	1,355	1,349	1,342
江差町	1,484	1,482	1,481	1,482	1,478	1,480	1,476	1,475
上ノ国町	1,056	1,049	1,045	1,044	1,049	1,049	1,054	1,054
厚沢部町	945	937	940	941	938	936	938	943
乙部町	859	860	862	856	863	872	871	872
奥尻町	564	561	562	564	563	567	568	568
今金町	1,203	1,200	1,203	1,200	1,199	1,206	1,208	1,206
せたな町	2,017	2,017	2,018	2,023	2,021	2,023	2,021	2,024
島牧村	398	397	397	400	394	393	394	391
寿都町	712	709	709	709	706	703	702	703
黒松内町	670	671	670	668	669	671	671	669
蘭越町	991	993	988	982	987	988	992	1,000
二七コ町	678	680	682	682	686	689	691	687
真狩村	398	398	399	400	400	400	404	401
留寿都村	287	296	297	296	291	291	288	288
喜茂別町	524	516	520	520	518	514	516	507
京極町	597	600	597	597	597	598	600	603
倶知安町	1,753	1,748	1,745	1,751	1,753	1,750	1,751	1,747
共和町	1,034	1,031	1,030	1,028	1,024	1,026	1,023	1,017
岩内町	2,221	2,225	2,223	2,223	2,226	2,229	2,226	2,229
泊村	382	382	383	382	381	379	376	375
神恵内村	232	233	230	228	227	227	228	229
積丹町	570	570	571	574	571	573	577	573
古平町	805	802	800	801	800	796	793	796
仁木町	757	753	750	744	744	745	747	748
余市町	3,654	3,638	3,647	3,658	3,675	3,691	3,697	3,693
赤井川村	187	188	188	189	189	186	187	188
南幌町	1,172	1,174	1,178	1,179	1,181	1,173	1,179	1,183
奈井江町	1,224	1,229	1,229	1,223	1,219	1,222	1,218	1,209
上砂川町	919	915	913	911	911	904	908	906
由仁町	1,170	1,169	1,172	1,175	1,179	1,186	1,186	1,178
長沼町	2,044	2,042	2,045	2,054	2,067	2,079	2,079	2,076
栗山町	2,436	2,434	2,439	2,452	2,452	2,449	2,447	2,457
月形町	810	806	807	808	805	802	802	801
浦臼町	474	474	474	473	472	474	478	480
新十津川町	1,360	1,369	1,371	1,370	1,368	1,371	1,376	1,384
妹背牛町	770	771	771	771	771	778	776	774
秩父別町	615	611	613	614	615	615	616	612
雨竜町	586	584	584	583	580	576	574	575
北竜町	480	483	485	484	486	485	485	485
沼田町	771	771	769	769	770	770	770	766
鷹栖町	1,160	1,154	1,155	1,151	1,154	1,157	1,156	1,156
当麻町	1,513	1,518	1,522	1,523	1,521	1,512	1,508	1,508
比布町	901	902	904	903	895	902	905	905

第2表 平成26年度 各月末市町村別被保険者数一覧（八雲町～比布町②）

（単位：人）

市町村名	H26.11月末	H26.12月末	H27.1月末	H27.2月末	H27.3月末 （参考）	年度平均 （3－2平均）	年度平均 （4－3平均）
八雲町	2,783	2,783	2,782	2,784	2,798	2,786	2,786
長万部町	1,353	1,355	1,358	1,363	1,361	1,352	1,353
江差町	1,481	1,484	1,478	1,483	1,475	1,480	1,480
上ノ国町	1,056	1,054	1,047	1,046	1,046	1,050	1,049
厚沢部町	943	936	942	937	929	940	938
乙部町	877	881	885	881	881	870	872
奥尻町	567	567	564	562	557	565	564
今金町	1,196	1,197	1,193	1,198	1,198	1,201	1,200
せたな町	2,021	2,027	2,036	2,034	2,032	2,024	2,025
島牧村	390	388	387	384	384	393	392
寿都町	699	694	688	688	688	702	700
黒松内町	672	672	672	670	676	670	671
蘭越町	996	999	997	993	989	992	992
二七コ町	691	689	692	694	695	687	688
真狩村	400	398	397	399	402	400	400
留寿都村	290	290	293	291	285	292	291
喜茂別町	501	499	500	505	507	512	510
京極町	603	603	606	603	601	600	601
倶知安町	1,752	1,747	1,761	1,768	1,773	1,752	1,754
共和町	1,024	1,024	1,027	1,030	1,034	1,027	1,027
岩内町	2,218	2,218	2,224	2,229	2,227	2,224	2,225
泊村	378	374	376	377	379	379	379
神恵内村	226	225	226	225	225	228	227
積丹町	572	571	567	569	570	572	572
古平町	790	789	793	789	792	796	795
仁木町	746	745	745	744	746	747	746
余市町	3,702	3,682	3,701	3,696	3,703	3,678	3,682
赤井川村	190	190	186	188	191	188	188
南幌町	1,182	1,179	1,185	1,191	1,196	1,180	1,182
奈井江町	1,204	1,193	1,191	1,192	1,197	1,213	1,211
上砂川町	908	901	897	907	906	908	907
由仁町	1,180	1,180	1,180	1,183	1,194	1,178	1,180
長沼町	2,087	2,087	2,084	2,084	2,095	2,069	2,073
栗山町	2,452	2,441	2,432	2,438	2,443	2,444	2,445
月形町	796	796	795	791	793	802	800
浦臼町	476	476	477	476	481	475	476
新十津川町	1,388	1,385	1,390	1,395	1,390	1,377	1,380
妹背牛町	768	767	769	769	772	771	771
秩父別町	609	608	605	601	604	611	610
雨竜町	573	569	570	572	574	577	576
北竜町	485	481	482	483	484	484	484
沼田町	759	760	762	765	771	767	767
鷹栖町	1,160	1,156	1,156	1,154	1,161	1,156	1,156
当麻町	1,501	1,498	1,491	1,491	1,494	1,509	1,507
比布町	903	897	899	903	908	902	902

第2表 平成26年度 各月末市町村別被保険者数一覧（愛別町～豊浦町①）

（単位：人）

市町村名	H26.3月末	H26.4月末	H26.5月末	H26.6月末	H26.7月末	H26.8月末	H26.9月末	H26.10月末
愛別町	730	728	729	731	731	734	732	731
上川町	902	904	901	906	911	914	917	919
上富良野町	1,715	1,720	1,719	1,723	1,721	1,733	1,735	1,731
中富良野町	1,002	1,006	1,004	1,003	999	1,000	1,004	1,001
南富良野町	541	544	545	544	541	537	538	532
占冠村	174	174	173	173	176	177	178	175
和寒町	913	910	908	908	904	911	911	912
剣淵町	715	715	716	720	712	712	712	708
下川町	789	790	792	797	796	799	799	795
美深町	1,046	1,049	1,052	1,049	1,051	1,057	1,057	1,056
音威子府村	133	134	132	132	134	133	134	132
中川町	359	360	360	357	358	360	358	358
幌加内町	361	357	358	359	359	355	352	351
増毛町	1,207	1,205	1,207	1,199	1,202	1,203	1,202	1,201
小平町	714	718	718	720	719	715	713	712
苫前町	802	807	810	809	811	809	808	809
羽幌町	1,643	1,649	1,650	1,645	1,627	1,630	1,630	1,623
初山別村	296	296	298	297	295	293	293	291
遠別町	634	631	631	632	632	633	636	636
天塩町	563	562	562	564	564	565	568	565
猿払村	355	350	348	349	351	348	346	344
浜頓別町	603	602	607	608	608	610	608	607
中頓別町	414	413	410	408	406	401	400	395
枝幸町	1,465	1,459	1,456	1,449	1,450	1,460	1,463	1,457
豊富町	669	665	663	664	663	662	665	662
礼文町	556	553	554	551	553	550	547	552
利尻町	520	519	517	521	517	516	514	506
利尻富士町	630	629	627	627	628	628	624	618
幌延町	366	365	367	369	372	372	372	373
美幌町	3,409	3,422	3,429	3,432	3,438	3,458	3,457	3,450
津別町	1,213	1,215	1,223	1,224	1,226	1,222	1,225	1,224
斜里町	1,857	1,857	1,865	1,866	1,876	1,880	1,882	1,884
清里町	838	835	826	825	823	825	826	828
小清水町	1,023	1,028	1,028	1,029	1,029	1,035	1,026	1,023
訓子府町	1,012	1,016	1,015	1,016	1,015	1,014	1,017	1,017
置戸町	767	773	773	771	769	772	772	772
佐呂間町	1,172	1,167	1,169	1,164	1,164	1,161	1,157	1,156
遠軽町	3,883	3,879	3,877	3,880	3,880	3,883	3,883	3,891
湧別町	1,943	1,949	1,952	1,952	1,956	1,961	1,951	1,945
滝上町	727	724	722	725	723	720	721	720
興部町	677	682	680	677	673	674	675	680
西興部村	245	243	244	243	244	245	247	245
雄武町	828	831	826	829	828	825	815	813
大空町	1,393	1,393	1,393	1,395	1,399	1,399	1,399	1,399
豊浦町	828	826	828	831	829	831	826	824

第2表 平成26年度 各月末市町村別被保険者数一覧（愛別町～豊浦町②）

（単位：人）

市町村名	H26.11月末	H26.12月末	H27.1月末	H27.2月末	H27.3月末 （参考）	年度平均 （3－2平均）	年度平均 （4－3平均）
愛別町	724	719	721	721	723	728	727
上川町	924	923	924	923	927	914	916
上富良野町	1,733	1,721	1,732	1,742	1,751	1,727	1,730
中富良野町	999	992	997	999	1,002	1,001	1,001
南富良野町	532	530	531	531	533	537	537
占冠村	178	177	178	178	179	176	176
和寒町	914	914	913	911	915	911	911
剣淵町	705	704	700	698	695	710	708
下川町	791	792	792	797	803	794	795
美深町	1,055	1,054	1,056	1,058	1,060	1,053	1,055
音威子府村	132	132	131	129	129	132	132
中川町	361	363	364	366	365	360	361
幌加内町	349	349	352	350	347	354	353
増毛町	1,194	1,184	1,181	1,176	1,181	1,197	1,195
小平町	713	715	711	711	715	715	715
苫前町	807	805	799	801	802	806	806
羽幌町	1,616	1,608	1,612	1,616	1,619	1,629	1,627
初山別村	288	287	286	290	288	293	292
遠別町	635	635	635	642	639	634	635
天塩町	560	559	561	569	570	564	564
猿払村	343	339	338	338	339	346	344
浜頓別町	604	603	605	610	609	606	607
中頓別町	391	388	390	392	396	401	399
枝幸町	1,458	1,450	1,448	1,445	1,449	1,455	1,454
豊富町	664	665	672	670	679	665	666
礼文町	550	553	550	549	546	552	551
利尻町	503	501	503	502	505	512	510
利尻富士町	618	613	615	616	618	623	622
幌延町	374	373	372	377	381	371	372
美幌町	3,454	3,445	3,444	3,465	3,479	3,442	3,448
津別町	1,216	1,211	1,210	1,211	1,217	1,218	1,219
斜里町	1,880	1,869	1,874	1,878	1,885	1,872	1,875
清里町	833	834	840	848	852	832	833
小清水町	1,025	1,016	1,018	1,015	1,017	1,025	1,024
訓子府町	1,016	1,010	1,010	1,013	1,015	1,014	1,015
置戸町	772	770	776	775	776	772	773
佐呂間町	1,153	1,148	1,139	1,145	1,149	1,158	1,156
遠軽町	3,884	3,871	3,884	3,894	3,900	3,882	3,884
湧別町	1,944	1,937	1,936	1,943	1,943	1,947	1,947
滝上町	719	718	721	719	718	722	721
興部町	679	676	679	684	689	678	679
西興部村	249	248	250	248	249	246	246
雄武町	808	803	799	796	802	817	815
大空町	1,400	1,389	1,383	1,392	1,388	1,395	1,394
豊浦町	821	825	822	819	825	826	826

第2表 平成26年度 各月末市町村別被保険者数一覧（壮瞥町～大雪地区広域連合①）

（単位：人）

市町村名	H26.3月末	H26.4月末	H26.5月末	H26.6月末	H26.7月末	H26.8月末	H26.9月末	H26.10月末
壮瞥町	529	529	532	536	537	536	536	532
白老町	3,364	3,367	3,360	3,358	3,366	3,371	3,389	3,407
厚真町	953	949	952	952	954	953	954	952
洞爺湖町	1,949	1,944	1,943	1,936	1,949	1,944	1,958	1,946
安平町	1,464	1,465	1,467	1,469	1,475	1,486	1,490	1,493
むかわ町	1,718	1,717	1,716	1,719	1,717	1,720	1,722	1,718
日高町	2,098	2,105	2,104	2,105	2,101	2,098	2,094	2,088
平取町	909	906	904	901	897	902	898	896
新冠町	934	928	927	928	928	935	941	940
浦河町	1,955	1,946	1,942	1,936	1,940	1,947	1,943	1,944
様似町	907	905	904	907	910	910	916	912
えりも町	760	756	758	758	755	752	750	746
新ひだか町	3,654	3,663	3,667	3,672	3,684	3,688	3,696	3,694
音更町	5,694	5,705	5,706	5,704	5,727	5,729	5,737	5,765
士幌町	1,062	1,057	1,058	1,065	1,065	1,069	1,065	1,064
上士幌町	945	948	954	957	958	961	963	962
鹿追町	854	850	853	855	852	852	850	853
新得町	1,311	1,313	1,312	1,317	1,319	1,319	1,314	1,312
清水町	1,830	1,833	1,839	1,848	1,859	1,860	1,861	1,856
芽室町	2,503	2,511	2,521	2,522	2,527	2,534	2,538	2,549
中札内村	586	590	592	594	594	592	591	590
更別村	557	557	557	557	556	559	559	560
大樹町	1,037	1,038	1,039	1,036	1,039	1,041	1,045	1,043
広尾町	1,345	1,341	1,335	1,340	1,341	1,352	1,360	1,357
幕別町	3,817	3,824	3,826	3,827	3,831	3,837	3,843	3,848
池田町	1,561	1,557	1,555	1,554	1,552	1,550	1,549	1,549
豊頃町	743	741	739	737	734	731	726	731
本別町	1,564	1,573	1,562	1,564	1,560	1,564	1,563	1,564
足寄町	1,515	1,517	1,518	1,520	1,514	1,519	1,516	1,513
陸別町	570	570	568	566	564	564	567	569
浦幌町	1,106	1,097	1,096	1,098	1,094	1,094	1,090	1,085
釧路町	2,087	2,093	2,096	2,097	2,100	2,110	2,108	2,127
厚岸町	1,676	1,670	1,664	1,658	1,658	1,664	1,668	1,677
浜中町	940	939	945	944	951	951	946	936
標茶町	1,339	1,344	1,346	1,339	1,341	1,334	1,336	1,338
弟子屈町	1,336	1,341	1,340	1,348	1,344	1,340	1,340	1,340
鶴居村	368	370	371	368	370	370	368	364
白糠町	1,565	1,556	1,554	1,561	1,570	1,565	1,566	1,561
別海町	1,852	1,858	1,861	1,861	1,858	1,850	1,854	1,853
中標津町	2,505	2,510	2,514	2,522	2,529	2,542	2,545	2,546
標津町	739	737	736	736	735	734	737	740
羅臼町	720	717	724	732	734	736	734	738
大雪広域	4,546	4,564	4,574	4,570	4,571	4,572	4,587	4,584

第2表 平成26年度 各月末市町村別被保険者数一覧（壮瞥町～大雪地区広域連合②）

（単位：人）

市町村名	H26.11月末	H26.12月末	H27.1月末	H27.2月末	H27.3月末 （参考）	年度平均 （3－2平均）	年度平均 （4－3平均）
壮瞥町	530	524	526	529	527	531	531
白老町	3,406	3,414	3,424	3,445	3,461	3,389	3,397
厚真町	954	947	948	949	951	951	951
洞爺湖町	1,944	1,937	1,951	1,958	1,952	1,947	1,947
安平町	1,500	1,499	1,507	1,508	1,511	1,485	1,489
むかわ町	1,714	1,712	1,718	1,716	1,718	1,717	1,717
日高町	2,090	2,086	2,086	2,074	2,080	2,094	2,093
平取町	893	885	878	880	880	896	893
新冠町	941	943	944	943	948	936	937
浦河町	1,948	1,940	1,948	1,951	1,956	1,945	1,945
様似町	914	917	920	927	930	912	914
えりも町	754	754	755	755	758	754	754
新ひだか町	3,690	3,677	3,681	3,678	3,685	3,679	3,681
音更町	5,770	5,772	5,805	5,815	5,836	5,744	5,756
士幌町	1,063	1,062	1,062	1,063	1,064	1,063	1,063
上士幌町	960	952	954	954	957	956	957
鹿追町	851	847	849	853	851	852	851
新得町	1,308	1,303	1,306	1,306	1,312	1,312	1,312
清水町	1,856	1,851	1,853	1,860	1,862	1,851	1,853
芽室町	2,552	2,559	2,570	2,580	2,595	2,539	2,547
中札内村	590	593	599	603	606	593	595
更別村	561	558	560	562	563	559	559
大樹町	1,044	1,040	1,042	1,041	1,039	1,040	1,041
広尾町	1,355	1,356	1,355	1,358	1,361	1,350	1,351
幕別町	3,864	3,865	3,881	3,904	3,926	3,847	3,856
池田町	1,548	1,548	1,556	1,559	1,560	1,553	1,553
豊頃町	732	731	730	730	734	734	733
本別町	1,567	1,559	1,564	1,561	1,560	1,564	1,563
足寄町	1,509	1,506	1,502	1,506	1,505	1,513	1,512
陸別町	565	567	564	562	560	566	566
浦幌町	1,086	1,081	1,087	1,094	1,093	1,092	1,091
釧路町	2,134	2,134	2,146	2,146	2,153	2,115	2,120
厚岸町	1,678	1,672	1,678	1,681	1,685	1,670	1,671
浜中町	942	940	936	942	942	943	943
標茶町	1,341	1,338	1,343	1,341	1,354	1,340	1,341
弟子屈町	1,335	1,337	1,349	1,357	1,362	1,342	1,344
鶴居村	366	367	372	373	369	369	369
白糠町	1,554	1,546	1,546	1,557	1,560	1,558	1,558
別海町	1,856	1,855	1,860	1,869	1,885	1,857	1,860
中標津町	2,548	2,546	2,563	2,573	2,575	2,537	2,543
標津町	729	729	734	724	732	734	734
羅臼町	739	734	729	729	732	731	732
大雪広域	4,584	4,578	4,593	4,592	4,627	4,577	4,583

第3表 平成26年度 市町村別療養給付費及び療養費等の状況（広域連合・札幌市～森町①）

市町村名	療 養 給 付 費								
	入 院			入 院 外			歯 科		
	件数(件)	日数(日)	費用額(円)	件数(件)	日数(日)	費用額(円)	件数(件)	日数(日)	費用額(円)
広域連合	784,980	15,294,954	419,462,410,220	11,007,231	19,098,335	194,665,833,990	1,242,186	2,838,034	22,374,645,938
札幌市	247,603	4,918,542	140,400,176,121	3,212,885	5,565,438	61,428,396,253	442,269	976,807	7,704,649,930
函館市	39,585	745,580	21,914,981,920	676,724	1,252,475	10,626,995,197	65,789	150,821	1,087,235,830
小樽市	24,140	477,718	12,870,490,276	394,669	693,851	6,169,120,523	42,578	101,520	802,827,350
旭川市	44,471	827,209	24,318,236,614	777,476	1,402,732	13,968,083,987	73,822	175,308	1,419,539,360
室蘭市	17,808	377,044	10,160,121,190	200,851	341,573	3,247,476,141	22,064	58,760	448,540,710
釧路市	21,518	408,684	11,823,082,519	351,561	531,819	5,274,076,984	42,456	88,443	703,517,400
帯広市	17,422	334,588	9,893,102,463	325,752	538,520	5,659,927,501	40,084	85,998	739,695,440
北見市	13,726	246,224	7,116,877,577	274,518	506,212	4,533,101,608	23,494	56,223	419,699,730
夕張市	2,529	43,396	1,381,458,390	38,159	70,134	746,451,300	5,877	10,967	92,743,040
岩見沢市	13,994	290,788	6,894,266,770	209,132	355,216	4,026,232,289	22,271	54,085	404,151,160
網走市	4,984	89,199	2,624,632,699	69,434	111,001	1,540,976,966	6,741	16,261	124,777,240
留萌市	4,137	83,077	2,141,779,740	50,723	95,792	1,021,252,590	4,078	9,127	77,634,960
苫小牧市	17,877	337,578	9,589,115,956	301,135	554,655	4,980,337,880	33,194	78,627	575,255,380
稚内市	3,886	67,532	1,836,510,272	61,718	91,320	846,343,890	4,817	12,894	113,949,690
美唄市	4,834	94,185	2,251,651,016	72,682	116,613	1,432,682,950	7,706	16,732	137,406,830
芦別市	5,148	114,436	2,423,543,564	43,578	69,457	718,996,083	6,623	15,071	102,502,490
江別市	16,407	322,324	8,739,277,870	232,315	395,464	4,046,058,429	28,064	65,252	485,497,870
赤平市	3,527	73,165	1,686,931,840	32,538	56,805	528,492,200	3,049	7,028	65,258,380
紋別市	5,019	100,373	2,206,609,933	47,785	87,383	968,471,630	4,627	11,450	84,879,070
士別市	3,373	60,808	1,803,130,336	52,716	90,270	812,494,079	5,245	12,236	92,866,560
名寄市	4,360	89,915	2,116,199,844	57,649	102,270	893,671,133	7,956	17,469	129,839,500
三笠市	3,436	68,522	1,571,543,020	30,665	59,451	506,542,030	3,091	7,504	62,636,720
根室市	3,925	72,671	1,855,754,874	48,624	93,053	919,869,420	4,026	10,827	86,996,460
千歳市	9,780	192,727	5,173,735,106	132,410	231,776	2,223,136,060	14,343	35,054	246,464,420
滝川市	8,781	191,341	4,260,500,846	86,676	148,080	1,517,837,836	13,122	25,963	196,815,330
砂川市	3,313	63,880	1,723,463,307	44,624	74,804	774,860,438	5,137	11,725	82,974,030
歌志内市	1,294	26,857	608,638,830	12,667	21,862	217,229,790	1,019	2,423	20,068,850
深川市	6,367	143,098	3,057,174,820	61,681	104,491	1,062,379,450	7,592	16,885	123,922,910
富良野市	3,951	79,173	1,998,660,478	46,769	83,914	749,560,300	5,508	12,824	107,860,930
登別市	9,584	209,343	5,423,947,298	108,771	176,104	1,782,079,158	12,335	29,120	239,820,870
恵庭市	8,144	170,379	4,639,777,990	113,322	183,157	1,856,896,830	14,651	34,117	274,966,260
伊達市	7,150	145,458	3,970,678,640	96,194	153,137	1,395,602,545	8,005	20,369	169,402,660
北広島市	8,179	162,319	4,509,413,014	109,705	191,822	2,164,136,309	13,731	32,877	237,433,760
石狩市	8,504	169,869	4,798,809,127	110,927	185,670	1,958,227,360	13,433	29,290	231,585,190
北斗市	5,818	112,750	3,243,135,575	104,816	207,606	1,674,800,023	7,104	16,962	136,042,690
当別町	2,902	60,157	1,601,598,920	35,701	61,964	700,757,450	3,724	8,364	60,821,470
新篠津村	577	10,857	265,591,240	11,166	29,190	201,411,550	1,134	2,196	14,932,570
松前町	2,189	38,894	1,057,711,590	22,897	37,961	380,256,940	2,332	5,511	42,167,780
福島町	947	15,356	453,064,730	16,631	35,076	318,366,110	878	2,267	17,536,220
知内町	766	13,172	352,811,478	13,273	23,941	215,326,829	1,010	2,293	16,120,690
木古内町	1,096	19,240	555,109,820	15,421	26,025	273,672,580	1,455	2,771	19,736,070
七飯町	4,624	96,190	2,367,357,724	73,694	132,577	1,151,191,389	5,886	14,984	109,024,780
鹿部町	819	16,774	406,029,550	8,218	17,154	142,143,580	526	1,309	9,786,680
森町	3,446	71,039	1,674,552,550	40,943	82,185	739,025,390	2,862	6,978	53,189,220

第3表 平成26年度 市町村別療養給付費及び療養費等の状況（広域連合・札幌市～森町②）

市町村名	療 養 給 付 費								
	診 療 費 計			調 剤			入院時食事・生活療養費		
	件数(件)	日数(日)	費用額(円)	件数(件)	日数(日)	費用額(円)	件数(件)	日数(日)	費用額(円)
広域連合	13,034,397	37,231,323	636,502,890,148	7,887,703	10,089,509	133,707,672,285	740,584	38,326,620	26,758,906,972
札幌市	3,902,757	11,460,787	209,533,222,304	2,246,284	2,858,777	36,222,447,999	234,011	12,315,489	8,613,000,260
函館市	782,098	2,148,876	33,629,212,947	534,996	703,121	8,748,804,631	37,556	1,915,076	1,338,401,910
小樽市	461,387	1,273,089	19,842,438,149	315,846	416,882	4,873,493,614	22,837	1,198,990	831,600,679
旭川市	895,769	2,405,249	39,705,859,961	564,535	724,925	9,084,005,117	41,054	1,984,215	1,371,191,943
室蘭市	240,723	777,377	13,856,138,041	152,558	198,125	2,740,565,130	17,104	965,047	683,557,655
釧路市	415,535	1,028,946	17,800,676,903	293,287	356,815	5,330,785,634	20,268	968,813	693,926,343
帯広市	383,258	959,106	16,292,725,404	217,925	277,417	3,228,661,890	16,470	840,079	589,280,273
北見市	311,738	808,659	12,069,678,915	198,928	250,656	3,554,055,517	12,914	631,834	435,492,808
夕張市	46,565	124,497	2,220,652,730	27,098	33,640	468,892,610	2,396	107,735	75,427,448
岩見沢市	245,397	700,089	11,324,650,219	123,088	155,596	1,819,962,650	13,362	761,976	525,191,275
網走市	81,159	216,461	4,290,386,905	30,430	35,657	452,678,870	4,716	224,932	159,239,778
留萌市	58,938	187,996	3,240,667,290	31,887	40,276	670,828,530	3,883	210,918	150,969,014
苫小牧市	352,206	970,860	15,144,709,216	235,253	285,559	3,825,121,184	16,891	861,587	595,656,417
稚内市	70,421	171,746	2,796,803,852	55,807	67,615	1,024,154,770	3,694	171,412	119,967,006
美唄市	85,222	227,530	3,821,740,796	46,924	59,261	753,716,410	4,529	244,091	167,416,228
芦別市	55,349	198,964	3,245,042,137	32,058	41,777	624,926,430	4,872	298,311	201,501,059
江別市	276,786	783,040	13,270,834,169	180,956	226,454	2,873,289,162	15,554	793,963	556,840,957
赤平市	39,114	136,998	2,280,682,420	22,273	29,289	449,162,470	3,150	170,489	117,651,286
紋別市	57,431	199,206	3,259,960,633	25,410	32,897	492,290,440	4,860	266,474	187,812,736
士別市	61,334	163,314	2,708,490,975	36,533	47,811	778,447,950	3,257	158,817	110,214,374
名寄市	69,965	209,654	3,139,710,477	49,564	62,055	1,015,321,048	4,283	244,922	172,923,681
三笠市	37,192	135,477	2,140,721,770	25,831	37,918	509,797,950	3,285	181,310	127,848,556
根室市	56,575	176,551	2,862,620,754	33,503	44,330	755,240,030	3,547	175,002	117,763,068
千歳市	156,533	459,557	7,643,335,586	107,820	133,618	1,909,615,769	9,179	496,189	345,772,330
滝川市	108,579	365,384	5,975,154,012	64,335	88,892	1,235,187,079	8,316	473,066	336,970,959
砂川市	53,074	150,409	2,581,297,775	30,162	40,639	624,725,096	3,119	164,384	113,850,268
歌志内市	14,980	51,142	845,937,470	8,964	13,304	188,169,230	1,258	72,364	50,622,994
深川市	75,640	264,474	4,243,477,180	31,865	42,376	591,068,190	6,110	339,550	247,676,906
富良野市	56,228	175,911	2,856,081,708	39,990	54,971	777,332,050	3,695	198,458	135,158,476
登別市	130,690	414,567	7,445,847,326	82,193	98,749	1,372,382,452	9,233	553,767	392,100,384
恵庭市	136,117	387,653	6,771,641,080	85,045	104,917	1,383,060,080	7,497	400,846	280,849,804
伊達市	111,349	318,964	5,535,683,845	75,353	91,660	1,260,900,724	6,877	368,671	262,061,246
北広島市	131,615	387,018	6,910,983,083	78,606	101,124	1,309,689,156	7,718	392,540	278,612,607
石狩市	132,864	384,829	6,988,621,677	76,395	100,584	1,360,344,000	8,043	432,143	302,225,820
北斗市	117,738	337,318	5,053,978,288	83,609	114,701	1,358,075,771	5,518	290,723	204,094,907
当別町	42,327	130,485	2,363,177,840	16,531	21,809	261,810,690	2,795	153,971	110,235,830
新篠津村	12,877	42,243	481,935,360	4,023	4,750	62,090,260	547	29,215	18,939,521
松前町	27,418	82,366	1,480,136,310	18,996	24,415	375,150,350	2,079	102,425	70,644,324
福島町	18,456	52,699	788,967,060	7,067	9,060	127,658,240	883	39,416	27,409,866
知内町	15,049	39,406	584,258,997	8,035	10,566	135,983,730	711	35,181	24,784,297
木古内町	17,972	48,036	848,518,470	9,733	13,138	176,763,590	1,027	47,717	33,874,442
七飯町	84,204	243,751	3,627,573,893	55,186	68,504	826,992,600	4,456	253,970	176,167,617
鹿部町	9,563	35,237	557,959,810	7,040	10,304	123,219,800	772	44,922	28,886,164
森町	47,251	160,202	2,466,767,160	30,194	40,553	608,513,880	3,232	184,746	126,478,184

第3表 平成26年度 市町村別療養給付費及び療養費等の状況（広域連合・札幌市～森町③）

市町村名	療 養 給 付 費						療 養 費 等		
	訪 問 看 護			中 計			件数(件)	日数(日)	費用額(円)
	件数(件)	日数(日)	費用額(円)	件数(件)	日数(日)	費用額(円)			
広域連合	25,044	190,239	2,064,983,330	20,947,144	37,421,562	799,034,452,735	428,118	2,547,607	6,342,738,490
札幌市	10,828	84,187	908,642,010	6,159,869	11,544,974	255,277,312,573	177,695	1,023,677	2,926,100,922
函館市	1,029	10,525	121,083,060	1,318,123	2,159,401	43,837,502,548	24,642	170,544	399,440,757
小樽市	315	1,719	19,091,190	777,548	1,274,808	25,566,623,632	15,734	107,288	201,657,938
旭川市	2,467	21,576	243,485,390	1,462,771	2,426,825	50,404,542,411	38,649	213,313	575,481,875
室蘭市	212	1,077	12,281,450	393,493	778,454	17,292,542,276	5,757	40,614	76,853,562
釧路市	607	4,054	46,133,990	709,429	1,033,000	23,871,522,870	8,952	49,406	104,036,437
帯広市	455	3,004	34,364,140	601,638	962,110	20,145,031,707	13,398	60,092	188,192,783
北見市	769	5,194	57,643,060	511,435	813,853	16,116,870,300	7,391	53,778	87,376,852
夕張市	54	461	5,054,650	73,717	124,958	2,770,027,438	1,275	7,446	16,080,598
岩見沢市	277	1,818	19,048,185	368,762	701,907	13,688,852,329	3,702	24,157	55,952,499
網走市	205	1,574	17,031,840	111,794	218,035	4,919,337,393	1,566	10,342	17,634,916
留萌市	37	592	7,697,580	90,862	188,588	4,070,162,414	1,366	9,878	17,676,900
苫小牧市	468	4,196	43,409,710	587,927	975,056	19,608,896,527	5,741	30,945	94,554,164
稚内市	179	987	10,430,290	126,407	172,733	3,951,355,918	1,153	9,554	14,945,757
美唄市	71	346	3,577,120	132,217	227,876	4,746,450,554	1,331	5,997	18,176,559
芦別市	25	81	802,610	87,432	199,045	4,072,272,236	1,161	8,346	16,030,307
江別市	1,028	6,328	66,396,070	458,770	789,368	16,767,360,358	9,007	48,939	124,926,601
赤平市	10	59	547,250	61,397	137,057	2,848,043,426	598	3,510	8,922,159
紋別市	151	995	10,349,900	82,992	200,201	3,950,413,709	1,484	9,564	16,168,027
士別市	116	1,008	11,313,170	97,983	164,322	3,608,466,469	1,713	17,256	22,738,093
名寄市	87	486	4,919,520	119,616	210,140	4,332,874,726	2,132	17,055	23,909,345
三笠市	38	258	3,073,610	63,061	135,735	2,781,441,886	266	928	5,052,220
根室市	89	712	7,147,590	90,167	177,263	3,742,771,442	995	6,179	12,250,044
千歳市	283	2,429	26,335,680	264,636	461,986	9,925,059,365	3,319	22,430	53,566,643
滝川市	118	902	9,206,430	173,032	366,286	7,556,518,480	3,577	19,640	41,112,309
砂川市	165	1,048	10,925,420	83,401	151,457	3,330,798,559	1,026	5,856	13,892,752
歌志内市	39	179	2,025,480	23,983	51,321	1,086,755,174	153	488	2,459,431
深川市	62	384	3,773,580	107,567	264,858	5,085,995,856	1,996	8,007	23,147,543
富良野市	69	583	5,692,510	96,287	176,494	3,774,264,744	1,722	8,502	15,714,706
登別市	192	1,260	14,108,510	213,075	415,827	9,224,438,672	3,740	26,867	49,746,086
恵庭市	128	1,082	12,981,170	221,290	388,735	8,448,532,134	4,478	25,333	53,755,603
伊達市	125	756	8,246,815	186,827	319,720	7,066,892,630	2,476	13,512	31,899,695
北広島市	270	2,197	22,452,520	210,491	389,215	8,521,737,366	4,132	23,272	58,189,563
石狩市	345	2,001	20,046,270	209,604	386,830	8,671,237,767	3,562	22,056	59,375,414
北斗市	189	2,030	22,612,720	201,536	339,348	6,638,761,686	2,481	17,036	56,641,226
当別町	166	1,202	12,373,340	59,024	131,687	2,747,597,700	1,263	7,549	20,280,956
新篠津村	0	0	0	16,900	42,243	562,965,141	265	1,835	3,937,177
松前町	0	0	0	46,414	82,366	1,925,930,984	123	593	4,638,412
福島町	12	23	261,600	25,535	52,722	944,296,766	58	116	939,168
知内町	0	0	0	23,084	39,406	745,027,024	235	2,270	4,023,645
木古内町	0	0	0	27,705	48,036	1,059,156,502	505	6,179	8,734,431
七飯町	64	736	7,990,650	139,454	244,487	4,638,724,760	2,109	13,169	37,651,490
鹿部町	0	0	0	16,603	35,237	710,065,774	78	506	1,172,687
森町	43	255	2,721,020	77,488	160,457	3,204,480,244	867	6,836	13,087,425

第3表 平成26年度 市町村別療養給付費及び療養費等の状況（広域連合・札幌市～森町④）

市町村名	療養給付費等計			高額療養費				高額介護合算療養費		
	件数(件)	日数(日)	費用額(円)	件数(件)	合計(円)	現物件数(再掲)	現物給付分(再掲)	件数(件)	自己負担額(円)	支給額合計(円)
広域連合	21,375,262	37,421,562	805,377,191,225	1,860,919	33,590,059,948	804,535	27,944,427,841	50,735	3,065,784,083	671,120,976
札幌市	6,337,564	11,544,974	258,203,413,495	614,574	11,885,526,939	261,420	9,780,618,940	14,581	986,408,218	227,768,749
函館市	1,342,765	2,159,401	44,236,943,305	103,635	1,848,878,929	40,984	1,524,708,996	2,745	185,670,248	39,630,367
小樽市	793,282	1,274,808	25,768,281,570	61,096	1,016,225,314	24,593	854,238,031	1,607	116,086,512	21,984,244
旭川市	1,501,420	2,426,825	50,980,024,286	119,383	2,036,968,394	48,873	1,626,399,501	3,077	203,834,114	41,211,303
室蘭市	399,250	778,454	17,369,395,838	37,769	791,869,094	18,137	679,605,040	821	47,432,381	9,379,364
釧路市	718,381	1,033,000	23,975,559,307	55,323	938,154,249	23,361	775,318,497	1,497	72,387,339	18,427,205
帯広市	615,036	962,110	20,333,224,490	45,950	838,621,603	19,318	698,564,439	1,423	76,448,939	16,783,373
北見市	518,826	813,853	16,204,247,152	37,561	590,852,901	14,880	482,231,320	1,943	110,794,419	25,390,543
夕張市	74,992	124,958	2,786,108,036	6,435	109,937,145	2,479	89,021,391	101	5,671,668	1,120,107
岩見沢市	372,464	701,907	13,744,804,828	30,659	537,782,264	14,618	458,773,604	706	44,816,881	8,567,430
網走市	113,360	218,035	4,936,972,309	10,795	200,679,937	5,002	169,189,874	365	22,907,285	3,804,076
留萌市	92,228	188,588	4,087,839,314	9,955	168,601,728	4,378	141,987,027	236	16,052,971	3,627,309
苫小牧市	593,668	975,056	19,703,450,691	46,879	807,704,566	21,347	698,642,004	1,169	73,999,544	13,670,526
稚内市	127,560	172,733	3,966,301,675	8,556	136,590,935	3,589	109,646,389	285	14,076,517	2,568,509
美瑛市	133,548	227,876	4,764,627,113	10,986	175,179,346	4,970	144,943,354	250	16,166,898	3,035,460
芦別市	88,593	199,045	4,088,302,543	9,269	162,869,030	4,790	143,383,474	234	14,389,976	2,719,836
江別市	467,777	789,368	16,892,286,959	38,446	675,951,095	16,485	566,386,242	1,072	80,944,788	15,402,691
赤平市	61,995	137,057	2,856,965,585	6,219	116,273,727	3,260	101,957,086	299	15,708,230	2,715,643
紋別市	84,476	200,201	3,966,581,736	8,507	153,829,472	4,092	124,823,727	161	6,217,099	2,009,833
士別市	99,696	164,322	3,631,204,562	8,639	133,800,265	3,392	107,904,930	219	7,573,787	1,888,099
名寄市	121,748	210,140	4,356,784,071	10,413	153,345,785	4,286	120,972,147	311	16,034,563	2,888,141
三笠市	63,327	135,735	2,786,494,106	6,291	107,447,979	3,228	96,092,354	231	17,300,817	3,230,535
根室市	91,162	177,263	3,755,021,486	8,230	135,038,101	3,506	109,681,369	152	7,500,492	1,415,873
千歳市	267,955	461,986	9,978,626,008	22,746	410,644,337	10,095	339,685,622	528	40,691,809	7,493,017
滝川市	176,609	366,286	7,597,630,789	18,192	310,425,903	8,930	268,491,604	568	30,733,984	7,392,417
砂川市	84,427	151,457	3,344,691,311	7,534	129,431,056	3,510	110,428,710	185	9,263,199	1,696,008
歌志内市	24,136	51,321	1,089,214,605	2,468	41,709,482	1,281	36,899,412	42	752,400	413,702
深川市	109,563	264,858	5,109,143,399	11,857	203,660,172	6,218	179,253,041	429	24,360,373	5,386,827
富良野市	98,009	176,494	3,789,979,450	9,384	155,176,317	4,116	129,334,181	248	17,116,380	3,434,914
登別市	216,815	415,827	9,274,184,758	20,249	410,476,132	9,998	358,153,153	402	17,379,101	4,436,535
恵庭市	225,768	388,735	8,502,287,737	18,176	349,072,510	8,784	302,972,050	396	20,022,672	5,178,570
伊達市	189,303	319,720	7,098,792,325	15,568	300,618,918	6,833	250,606,572	254	15,641,658	2,944,741
北広島市	214,623	389,215	8,579,926,929	19,209	361,664,530	8,580	305,623,525	499	28,043,616	8,434,481
石狩市	213,166	386,830	8,730,613,181	19,388	386,462,783	8,663	332,582,397	441	27,561,657	6,187,455
北斗市	204,017	339,348	6,695,402,912	15,624	275,358,197	6,032	223,508,867	508	22,530,912	6,680,588
当別町	60,287	131,687	2,767,878,656	6,101	118,185,984	2,776	99,969,534	85	5,219,554	1,202,658
新篠津村	17,165	42,243	566,902,318	1,166	17,673,837	461	14,197,838	99	5,141,324	879,533
松前町	46,537	82,366	1,930,569,396	4,620	81,816,036	1,959	69,807,239	105	6,489,678	1,386,468
福島町	25,593	52,722	945,235,934	2,132	32,069,659	775	25,716,341	79	4,663,281	1,074,399
知内町	23,319	39,406	749,050,669	1,592	23,591,243	636	19,630,270	63	3,735,716	518,225
木古内町	28,210	48,036	1,067,890,933	2,389	41,224,174	1,071	35,753,638	66	4,865,665	929,822
七飯町	141,563	244,487	4,676,376,250	10,336	181,989,297	4,460	149,853,979	249	14,679,699	2,958,939
鹿部町	16,681	35,237	711,238,461	1,504	29,904,760	739	26,146,504	14	-190,769	265,388
森町	78,355	160,457	3,217,567,669	7,743	126,242,014	3,247	102,580,274	298	21,346,120	4,142,574

第3表 平成26年度 市町村別療養給付費及び療養費等の状況（八雲町～比布町①）

市町村名	療 養 給 付 費								
	入 院			入 院 外			歯 科		
	件数(件)	日数(日)	費用額(円)	件数(件)	日数(日)	費用額(円)	件数(件)	日数(日)	費用額(円)
八雲町	3,704	76,046	1,953,881,870	30,379	52,159	569,741,630	2,371	6,478	49,852,420
長万部町	1,133	19,371	602,646,240	17,757	25,722	244,021,910	1,577	3,497	30,726,580
江差町	1,528	30,498	735,258,920	18,580	31,890	322,328,432	1,697	4,529	44,471,890
上ノ国町	1,203	23,978	548,465,260	14,424	26,423	246,069,840	1,249	3,280	32,430,100
厚沢部町	938	17,879	442,875,330	12,914	18,533	179,286,280	824	2,058	16,579,300
乙部町	858	15,239	414,587,130	11,558	17,936	164,315,040	698	1,797	16,306,500
奥尻町	754	15,441	296,765,120	6,495	9,453	171,121,210	608	1,711	12,517,030
今金町	1,460	28,090	712,484,730	14,946	29,202	218,746,350	1,193	2,904	24,311,410
せたな町	2,475	50,958	1,156,556,369	24,405	40,708	387,551,790	2,155	5,224	38,305,570
島牧村	399	7,512	236,859,680	5,540	8,795	100,190,610	531	1,084	9,318,180
寿都町	762	13,028	421,678,890	9,377	15,056	187,125,650	1,679	3,104	23,740,410
黒松内町	581	8,896	284,321,370	8,997	17,672	219,584,440	660	1,500	15,322,930
蘭越町	1,044	21,180	493,270,500	13,303	26,337	264,738,410	1,179	2,323	17,717,360
二セコ町	792	16,136	336,692,290	9,062	16,437	174,078,790	750	1,847	14,365,870
真狩村	438	8,767	239,769,350	5,230	13,132	110,574,640	493	1,117	9,253,500
留寿都村	304	6,753	170,381,350	3,706	5,938	76,024,220	423	1,184	9,908,810
喜茂別町	684	14,177	372,197,090	6,490	10,702	130,142,820	776	2,156	21,868,480
京極町	617	11,332	257,564,400	7,597	15,338	172,532,230	816	2,016	16,779,250
倶知安町	1,942	36,271	977,307,130	22,826	37,923	471,038,990	2,032	4,344	39,158,140
共和町	1,134	23,236	581,750,252	14,724	24,349	254,410,890	1,240	2,956	25,156,130
岩内町	2,830	58,681	1,549,884,046	31,574	52,224	489,797,335	2,539	6,347	48,792,690
泊村	373	7,980	196,718,870	5,946	9,221	99,306,900	376	893	9,025,090
神恵内村	258	4,915	146,159,790	2,857	4,432	48,258,210	303	586	6,859,590
積丹町	655	12,573	339,860,150	8,659	12,164	115,931,680	440	1,050	8,405,110
古平町	1,006	19,407	473,809,410	13,484	20,444	184,561,400	593	1,420	13,571,230
仁木町	847	15,068	422,906,070	12,693	23,775	211,898,880	1,081	2,866	27,363,080
余市町	3,645	66,197	1,959,896,276	62,710	107,098	972,632,610	4,853	12,446	99,433,790
赤井川村	235	4,300	131,501,260	2,920	4,378	39,838,300	259	612	5,537,890
南幌町	1,412	25,409	634,566,050	17,040	29,366	316,028,180	2,250	5,370	46,041,690
奈井江町	1,143	20,696	557,264,582	16,282	30,857	364,594,800	1,555	3,649	27,916,600
上砂川町	925	17,869	481,786,699	11,266	18,177	207,929,470	933	2,797	17,388,680
由仁町	1,437	28,524	680,995,650	15,949	30,259	324,913,660	1,591	4,277	30,863,560
長沼町	2,228	36,809	1,063,652,157	29,149	54,600	568,514,986	3,713	7,936	66,627,420
栗山町	2,459	48,421	1,324,268,030	34,478	65,478	699,848,570	4,346	11,128	78,658,640
月形町	956	17,068	464,429,420	10,303	17,957	267,986,730	1,125	2,635	23,692,710
浦臼町	481	10,286	232,822,350	6,968	11,541	107,700,530	686	1,510	10,385,930
新十津川町	1,482	29,629	689,660,230	18,438	32,995	327,342,310	2,284	4,384	37,922,320
妹背牛町	865	17,071	431,154,500	11,209	21,338	220,982,930	1,201	2,780	22,644,370
秩父別町	748	15,707	372,150,973	8,932	13,996	147,693,828	854	1,976	14,360,730
雨竜町	958	22,705	480,645,250	8,399	14,984	129,939,590	688	1,509	14,348,660
北竜町	530	10,750	262,508,520	6,489	10,126	112,780,190	528	1,325	9,120,560
沼田町	838	17,717	409,351,750	11,822	21,939	221,037,260	1,306	3,160	30,101,600
鷹栖町	1,045	18,982	549,847,564	17,636	27,540	239,608,761	1,266	2,766	23,060,850
当麻町	1,234	22,534	675,078,200	22,048	38,140	387,170,330	1,721	4,550	40,649,650
比布町	830	15,691	471,174,970	12,369	22,420	198,145,440	900	2,357	19,551,130

第3表 平成26年度 市町村別療養給付費及び療養費等の状況（八雲町～比布町②）

市町村名	療 養 給 付 費								
	診 療 費 計			調 剤			入院時食事・生活療養費		
	件数(件)	日数(日)	費用額(円)	件数(件)	日数(日)	費用額(円)	件数(件)	日数(日)	費用額(円)
八雲町	36,454	134,683	2,573,475,920	20,020	26,867	464,555,140	3,310	172,066	119,735,538
長万部町	20,467	48,590	877,394,730	15,318	18,721	290,945,740	1,045	46,554	31,898,420
江差町	21,805	66,917	1,102,059,242	16,010	21,937	343,490,154	1,440	77,909	53,942,176
上ノ国町	16,876	53,681	826,965,200	7,112	8,688	150,663,750	1,115	60,973	39,814,956
厚沢部町	14,676	38,470	638,740,910	11,357	13,722	226,600,840	832	42,360	28,722,786
乙部町	13,114	34,972	595,208,670	10,330	13,243	198,108,250	778	35,385	24,168,090
奥尻町	7,857	26,605	480,403,360	1,012	1,284	19,241,670	680	38,274	26,545,196
今金町	17,599	60,196	955,542,490	12,441	16,736	259,149,900	1,389	69,113	48,304,036
せたな町	29,035	96,890	1,582,413,729	18,803	24,293	412,401,020	2,390	136,864	96,580,014
島牧村	6,470	17,391	346,368,470	1,585	1,990	33,952,250	372	19,008	13,037,250
寿都町	11,818	31,188	632,544,950	5,787	7,362	109,940,470	715	32,321	22,330,738
黒松内町	10,238	28,068	519,228,740	1,929	2,185	35,442,710	524	20,941	13,710,686
蘭越町	15,526	49,840	775,726,270	5,267	6,367	97,186,110	990	56,788	39,615,440
二セコ町	10,604	34,420	525,136,950	6,098	8,842	86,009,150	776	44,908	29,153,936
真狩村	6,161	23,016	359,597,490	3,963	7,612	85,878,320	400	21,019	14,613,274
留寿都村	4,433	13,875	256,314,380	860	1,046	13,214,310	298	17,776	12,430,370
喜茂別町	7,950	27,035	524,208,390	4,639	5,810	83,737,770	669	39,427	27,385,738
京極町	9,030	28,686	446,875,880	5,457	6,744	89,062,960	594	30,167	19,856,752
倶知安町	26,800	78,538	1,487,504,260	13,168	15,238	171,074,770	1,863	94,555	65,302,306
共和町	17,098	50,541	861,317,272	9,598	12,941	172,461,500	1,087	60,453	41,933,240
岩内町	36,943	117,252	2,088,474,071	23,348	29,678	404,709,621	2,681	145,682	102,791,432
泊村	6,695	18,094	305,050,860	2,638	3,444	49,768,470	359	20,624	14,550,072
神恵内村	3,418	9,933	201,277,590	2,141	2,973	40,747,590	244	12,245	8,489,354
積丹町	9,754	25,787	464,196,940	7,113	8,380	121,235,870	628	32,084	22,195,788
古平町	15,083	41,271	671,942,040	10,839	13,452	183,435,990	938	47,398	31,752,420
仁木町	14,621	41,709	662,168,030	10,143	15,253	161,924,390	809	39,330	26,486,376
余市町	71,208	185,741	3,031,962,676	47,656	61,712	712,035,800	3,429	164,652	115,676,909
赤井川村	3,414	9,290	176,877,450	1,979	2,369	28,174,090	225	11,620	8,096,132
南幌町	20,702	60,145	996,635,920	13,373	18,549	223,192,330	1,328	62,673	43,454,348
奈井江町	18,980	55,202	949,775,982	7,828	11,066	146,175,810	1,053	50,541	35,013,282
上砂川町	13,124	38,843	707,104,849	4,980	6,576	114,088,200	882	47,889	33,225,300
由仁町	18,977	63,060	1,036,772,870	10,765	14,722	215,550,750	1,362	74,179	51,779,310
長沼町	35,090	99,345	1,698,794,563	21,411	28,685	395,293,158	2,096	91,002	62,342,678
栗山町	41,283	125,027	2,102,775,240	23,701	32,203	482,346,800	2,342	124,547	87,961,972
月形町	12,384	37,660	756,108,860	2,595	2,970	43,488,200	808	35,856	24,765,902
浦臼町	8,135	23,337	350,908,810	5,069	7,077	81,834,990	459	24,372	17,139,348
新十津川町	22,204	67,008	1,054,924,860	11,979	16,132	224,175,510	1,437	75,677	53,975,846
妹背牛町	13,275	41,189	674,781,800	4,926	6,138	89,349,470	843	38,839	27,948,696
秩父別町	10,534	31,679	534,205,531	6,095	7,984	109,107,590	692	30,817	23,086,576
雨竜町	10,045	39,198	624,933,500	4,323	5,886	77,043,540	927	51,475	37,919,590
北竜町	7,547	22,201	384,409,270	2,613	3,193	48,095,620	502	23,934	17,243,260
沼田町	13,966	42,816	660,490,610	3,411	4,179	61,683,300	791	36,975	26,907,698
鷹栖町	19,947	49,288	812,517,175	14,070	18,488	214,801,020	940	42,461	29,639,664
当麻町	25,003	65,224	1,102,898,180	17,751	23,037	297,630,820	1,138	53,430	36,050,162
比布町	14,099	40,468	688,871,540	9,867	13,202	170,562,110	727	37,086	25,439,164

第3表 平成26年度 市町村別療養給付費及び療養費等の状況（八雲町～比布町③）

市町村名	療 養 給 付 費						療 養 費 等		
	訪 問 看 護			中 計			件数(件)	日数(日)	費用額(円)
	件数(件)	日数(日)	費用額(円)	件数(件)	日数(日)	費用額(円)			
八雲町	0	0	0	56,474	134,683	3,157,766,598	1,164	6,094	10,921,687
長万部町	5	18	218,670	35,790	48,608	1,200,457,560	607	3,261	10,497,965
江差町	24	408	4,212,190	37,839	67,325	1,503,703,762	636	3,443	8,280,416
上ノ国町	11	47	471,240	23,999	53,728	1,017,915,146	734	4,810	9,311,201
厚沢部町	16	70	678,540	26,049	38,540	894,743,076	245	1,412	2,807,273
乙部町	17	106	1,046,740	23,461	35,078	818,531,750	173	632	1,819,259
奥尻町	0	0	0	8,869	26,605	526,190,226	184	2,290	3,747,045
今金町	0	0	0	30,040	60,196	1,262,996,426	289	1,703	4,651,462
せたな町	0	0	0	47,838	96,890	2,091,394,763	529	2,317	5,501,612
島牧村	22	85	974,090	8,077	17,476	394,332,060	39	93	542,105
寿都町	44	245	2,805,890	17,649	31,433	767,622,048	51	163	920,904
黒松内町	94	470	5,211,870	12,261	28,538	573,594,006	362	1,746	2,761,300
蘭越町	18	114	1,214,250	20,811	49,954	913,742,070	431	3,963	6,438,196
二セコ町	68	402	4,121,420	16,770	34,822	644,421,456	280	1,344	4,259,327
真狩村	12	50	548,650	10,136	23,066	460,637,734	43	88	643,315
留寿都村	0	0	0	5,293	13,875	281,959,060	77	199	838,472
喜茂別町	7	62	766,390	12,596	27,097	636,098,288	95	96	1,846,054
京極町	0	0	0	14,487	28,686	555,795,592	312	1,472	3,597,619
倶知安町	54	356	3,764,420	40,022	78,894	1,727,645,756	1,376	8,928	15,487,477
共和町	24	203	1,873,050	26,720	50,744	1,077,585,062	304	2,226	3,916,083
岩内町	58	415	4,139,590	60,349	117,667	2,600,114,714	961	7,012	12,969,856
泊村	1	1	14,450	9,334	18,095	369,383,852	97	543	1,076,933
神恵内村	0	0	0	5,559	9,933	250,514,534	18	28	336,574
積丹町	12	38	496,340	16,879	25,825	608,124,938	133	868	2,036,534
古平町	5	19	218,670	25,927	41,290	887,349,120	420	3,210	5,406,121
仁木町	19	73	837,420	24,783	41,782	851,416,216	385	2,559	5,274,813
余市町	68	407	4,603,180	118,932	186,148	3,864,278,565	1,722	12,749	22,329,384
赤井川村	0	0	0	5,393	9,290	213,147,672	45	154	554,446
南幌町	76	460	4,428,740	34,151	60,605	1,267,711,338	428	2,418	4,375,782
奈井江町	0	0	0	26,808	55,202	1,130,965,074	272	1,342	3,377,798
上砂川町	27	189	1,813,350	18,131	39,032	856,231,699	190	1,114	2,588,002
由仁町	33	146	1,459,000	29,775	63,206	1,305,561,930	153	514	1,955,495
長沼町	34	367	4,149,200	56,535	99,712	2,160,579,599	981	4,637	11,764,980
栗山町	46	260	2,539,900	65,030	125,287	2,675,623,912	1,077	7,451	12,787,374
月形町	26	104	1,249,500	15,005	37,764	825,612,462	221	1,132	2,935,552
浦臼町	0	0	0	13,204	23,337	449,883,148	108	569	1,698,212
新十津川町	51	390	3,792,970	34,234	67,398	1,336,869,186	490	2,052	4,955,236
妹背牛町	12	91	846,960	18,213	41,280	792,926,926	249	1,994	3,087,011
秩父別町	0	0	0	16,629	31,679	666,399,697	59	296	1,293,987
雨竜町	12	75	692,510	14,380	39,273	740,589,140	91	290	1,231,125
北竜町	16	116	1,079,440	10,176	22,317	450,827,590	254	1,578	3,071,159
沼田町	0	0	0	17,377	42,816	749,081,608	206	1,284	2,488,404
鷹栖町	60	515	4,385,480	34,077	49,803	1,061,343,339	755	6,266	10,864,616
当麻町	21	161	1,764,030	42,775	65,385	1,438,343,192	1,335	8,318	15,274,850
比布町	48	208	2,197,810	24,014	40,676	887,070,624	650	3,843	5,659,756

第3表 平成26年度 市町村別療養給付費及び療養費等の状況（八雲町～比布町④）

市町村名	療養給付費等計			高額療養費				高額介護合算療養費		
	件数(件)	日数(日)	費用額(円)	件数(件)	合計(円)	現物件数(再掲)	現物給付分(再掲)	件数(件)	自己負担額(円)	支給額合計(円)
八雲町	57,638	134,683	3,168,688,285	7,257	138,022,145	3,456	121,463,063	194	7,342,738	2,367,387
長万部町	36,397	48,608	1,210,955,525	2,738	48,249,824	1,141	41,459,546	114	2,669,076	821,415
江差町	38,475	67,325	1,511,984,178	3,715	59,022,230	1,630	49,203,427	178	6,431,690	1,962,722
上ノ国町	24,733	53,728	1,027,226,347	2,576	37,929,285	953	31,555,423	69	3,835,451	509,670
厚沢部町	26,294	38,540	897,550,349	2,122	31,508,250	846	26,413,473	77	4,618,418	776,986
乙部町	23,634	35,078	820,351,009	1,683	30,763,064	786	26,106,709	89	5,437,815	1,016,186
奥尻町	9,053	26,605	529,937,271	1,266	21,564,741	629	18,050,172	5	233,597	19,121
今金町	30,329	60,196	1,267,647,888	2,760	47,746,432	1,057	37,972,147	84	1,732,717	779,130
せたな町	48,367	96,890	2,096,896,375	4,687	80,291,624	2,108	68,692,280	174	10,050,990	1,600,279
島牧村	8,116	17,476	394,874,165	864	18,714,174	375	16,551,486	66	4,110,093	960,758
寿都町	17,700	31,433	768,542,952	1,533	35,738,985	695	30,882,668	12	520,675	89,774
黒松内町	12,623	28,538	576,355,306	1,275	19,904,799	546	17,078,579	87	3,494,284	685,225
蘭越町	21,242	49,954	920,180,266	2,025	33,764,365	1,015	28,975,294	148	8,503,592	1,446,763
二セコ町	17,050	34,822	648,680,783	1,422	22,370,469	708	18,768,816	64	2,400,268	308,669
真狩村	10,179	23,066	461,281,049	975	16,274,626	478	14,165,283	51	3,868,652	772,015
留寿都村	5,370	13,875	282,797,532	646	11,819,723	334	10,881,695	15	1,435,624	275,950
喜茂別町	12,691	27,097	637,944,342	1,571	29,215,521	740	24,925,861	90	4,884,815	812,151
京極町	14,799	28,686	559,393,211	1,593	22,763,085	751	19,451,510	72	5,048,682	915,526
倶知安町	41,398	78,894	1,743,133,233	3,881	72,321,353	1,933	63,649,494	148	8,946,883	1,376,636
共和町	27,024	50,744	1,081,501,145	2,439	45,877,057	1,141	38,855,029	103	6,255,911	1,178,634
岩内町	61,310	117,667	2,613,084,570	5,626	118,460,455	2,760	104,719,915	18	298,472	138,404
泊村	9,431	18,095	370,460,785	704	13,200,295	346	11,955,144	62	2,029,679	508,817
神恵内村	5,577	9,933	250,851,108	568	11,178,038	246	9,696,493	16	1,114,633	312,089
積丹町	17,012	25,825	610,161,472	1,390	25,544,531	582	21,003,624	27	1,831,865	478,035
古平町	26,347	41,290	892,755,241	2,053	32,492,104	798	27,175,910	79	5,174,883	977,204
仁木町	25,168	41,782	856,691,029	2,231	32,871,142	872	26,347,530	96	6,504,348	1,308,260
余市町	120,654	186,148	3,886,607,949	8,239	154,048,135	3,501	133,206,857	315	18,389,935	3,425,348
赤井川村	5,438	9,290	213,702,118	491	9,193,246	176	7,637,156	17	-1,321,908	238,375
南幌町	34,579	60,605	1,272,087,120	2,829	45,312,797	1,296	37,907,371	97	7,444,844	1,397,140
奈井江町	27,080	55,202	1,134,342,872	2,735	43,370,211	1,245	36,023,688	63	3,594,874	440,476
上砂川町	18,321	39,032	858,819,701	1,916	36,392,259	942	30,465,786	44	2,327,312	374,146
由仁町	29,928	63,206	1,307,517,425	2,750	52,449,322	1,332	44,563,451	62	3,119,084	587,210
長沼町	57,516	99,712	2,172,344,579	5,247	84,943,416	2,280	70,132,862	197	12,987,487	2,498,390
栗山町	66,107	125,287	2,688,411,286	6,190	103,047,750	2,798	88,428,232	201	10,888,027	2,202,934
月形町	15,226	37,764	828,548,014	1,778	31,654,402	888	27,500,952	141	9,064,017	1,679,217
浦臼町	13,312	23,337	451,581,360	1,003	15,448,078	462	12,751,430	37	1,275,214	231,626
新十津川町	34,724	67,398	1,341,824,422	3,180	46,757,708	1,430	38,878,325	100	6,402,016	1,417,277
妹背牛町	18,462	41,280	796,013,937	1,761	33,488,303	828	28,806,723	51	2,512,677	306,273
秩父別町	16,688	31,679	667,693,684	1,521	26,780,126	683	22,842,500	33	1,071,262	411,947
雨竜町	14,471	39,273	741,820,265	1,714	31,611,055	862	27,554,491	15	-257,853	263,997
北竜町	10,430	22,317	453,898,749	1,004	17,194,713	455	14,888,206	22	214,596	83,626
沼田町	17,583	42,816	751,570,012	1,579	25,916,235	739	21,039,455	130	5,500,737	1,040,200
鷹栖町	34,832	49,803	1,072,207,955	2,323	38,225,175	1,004	30,962,372	107	4,401,813	773,700
当麻町	44,110	65,385	1,453,618,042	3,616	53,774,554	1,290	39,787,596	127	7,306,206	1,330,286
比布町	24,664	40,676	892,730,380	2,152	33,179,804	848	28,134,684	77	5,927,476	1,216,442

第3表 平成26年度 市町村別療養給付費及び療養費等の状況（愛別町～豊浦町①）

市町村名	療 養 給 付 費								
	入 院			入 院 外			歯 科		
	件数(件)	日数(日)	費用額(円)	件数(件)	日数(日)	費用額(円)	件数(件)	日数(日)	費用額(円)
愛別町	571	10,048	237,946,720	10,851	18,732	218,716,960	703	1,661	14,419,070
上川町	793	12,146	394,529,940	11,272	16,860	179,585,776	1,211	2,961	24,230,940
上富良野町	1,645	30,185	776,304,823	24,554	45,795	388,556,480	1,884	4,915	45,911,350
中富良野町	1,263	23,381	618,846,690	13,671	21,632	243,128,890	1,024	2,451	20,095,960
南富良野町	491	9,303	282,171,940	7,713	12,526	115,358,580	680	1,589	15,515,100
占冠村	152	2,787	85,378,340	2,298	3,394	43,357,620	159	337	2,525,930
和寒町	726	11,558	318,980,240	13,158	21,164	191,697,860	887	2,077	21,347,440
剣淵町	689	12,195	386,253,130	9,239	13,661	200,542,502	988	2,002	25,819,790
下川町	885	17,737	337,378,790	11,198	22,120	234,615,710	1,075	2,313	19,374,660
美深町	994	18,930	420,892,861	13,755	21,348	265,762,952	1,276	2,492	21,213,000
音威子府村	147	3,053	52,136,970	1,836	4,322	31,429,050	157	331	2,584,480
中川町	290	5,158	104,462,690	4,633	6,966	81,687,080	409	950	7,088,970
幌加内町	324	6,045	147,512,700	4,415	6,372	87,178,700	364	1,041	6,888,500
増毛町	1,284	23,482	615,784,230	17,352	29,270	283,449,274	1,117	2,467	21,875,500
小平町	819	15,414	395,149,520	10,562	19,023	190,759,200	706	1,752	16,241,670
苫前町	757	13,493	354,648,840	10,931	22,406	224,879,990	706	2,051	14,373,650
羽幌町	1,549	27,662	725,887,860	18,903	32,363	315,177,140	1,535	4,237	32,189,760
初山別村	274	4,691	135,760,450	3,926	5,691	57,980,070	323	990	9,046,980
遠別町	634	10,920	259,476,610	7,995	12,253	92,869,390	751	1,954	12,793,200
天塩町	732	12,159	273,723,420	6,654	11,648	121,365,960	799	1,842	15,073,280
猿払村	436	7,826	186,372,920	4,501	7,810	101,669,730	308	889	7,185,830
浜頓別町	620	10,333	277,297,968	7,600	11,532	88,403,760	576	1,341	13,963,770
中頓別町	513	8,670	224,744,480	5,241	11,284	86,259,430	745	1,890	23,488,420
枝幸町	1,566	28,444	591,846,470	16,301	29,589	309,417,659	1,709	4,291	36,811,330
豊富町	506	7,774	172,454,450	8,288	11,519	92,149,740	712	1,674	14,883,830
礼文町	475	8,315	180,626,760	6,656	11,289	167,952,000	329	835	8,960,380
利尻町	422	5,625	177,684,670	5,305	8,049	87,700,660	440	1,088	9,850,110
利尻富士町	517	8,784	273,171,750	6,781	12,049	112,896,590	509	1,284	13,315,130
幌延町	387	7,328	177,848,460	4,556	8,037	48,568,230	575	1,257	9,902,700
美幌町	2,787	47,017	1,347,484,767	55,433	88,828	827,879,560	4,368	10,271	76,909,050
津別町	1,133	19,072	540,000,202	16,610	31,002	485,097,031	1,894	3,854	28,882,630
斜里町	1,928	36,381	941,340,630	23,620	35,037	636,910,879	2,101	5,001	35,816,870
清里町	740	12,388	347,920,870	10,803	15,305	193,448,210	1,147	2,280	19,223,260
小清水町	1,217	24,028	545,755,660	12,599	18,003	255,969,630	1,024	2,863	22,530,170
訓子府町	948	19,279	515,054,300	14,336	23,890	194,885,390	1,041	2,420	21,995,060
置戸町	967	19,184	458,472,090	11,429	20,137	219,259,020	773	1,959	14,422,580
佐呂間町	1,170	20,942	528,604,710	13,217	18,143	269,025,130	1,325	3,665	30,745,130
遠軽町	4,343	86,635	2,007,906,900	42,618	71,524	1,084,590,757	4,600	11,331	93,548,510
湧別町	2,048	36,803	945,360,452	23,321	38,544	597,952,320	1,680	4,691	39,864,060
滝上町	923	17,564	341,675,384	9,327	18,692	173,013,181	1,160	2,103	14,850,018
興部町	809	15,892	334,239,970	7,663	12,650	110,961,100	945	2,686	16,820,260
西興部村	288	5,257	113,680,720	3,383	5,523	45,005,240	267	615	4,118,790
雄武町	788	12,858	322,725,440	10,449	19,769	156,307,620	773	1,949	15,297,190
大空町	1,687	32,541	805,827,690	18,967	28,715	410,722,290	1,692	3,911	30,232,340
豊浦町	1,064	21,837	520,002,020	11,989	21,087	246,697,126	965	2,192	18,134,230

第3表 平成26年度 市町村別療養給付費及び療養費等の状況（愛別町～豊浦町②）

市町村名	療 養 給 付 費								
	診 療 費 計			調 剤			入院時食事・生活療養費		
	件数(件)	日数(日)	費用額(円)	件数(件)	日数(日)	費用額(円)	件数(件)	日数(日)	費用額(円)
愛別町	12,125	30,441	471,082,750	8,692	12,175	128,366,470	533	23,330	15,384,674
上川町	13,276	31,967	598,346,656	9,028	10,849	160,531,007	742	29,698	19,020,020
上富良野町	28,083	80,895	1,210,772,653	14,381	17,745	267,180,670	1,501	72,752	48,735,103
中富良野町	15,958	47,464	882,071,540	7,005	8,587	128,032,540	1,181	58,671	40,029,326
南富良野町	8,884	23,418	413,045,620	6,226	8,102	105,701,280	470	23,427	16,302,178
占冠村	2,609	6,518	131,261,890	1,056	1,340	31,100,820	146	7,397	5,000,156
和寒町	14,771	34,799	532,025,540	11,671	14,376	208,342,250	642	26,215	17,959,798
剣淵町	10,916	27,858	612,615,422	6,083	7,604	137,001,503	634	29,848	20,677,616
下川町	13,158	42,170	591,369,160	4,272	5,238	82,309,960	844	46,681	32,353,662
美深町	16,025	42,770	707,868,813	4,641	5,747	99,242,720	958	51,512	35,845,320
音威子府村	2,140	7,706	86,150,500	1,666	2,407	34,915,180	143	8,506	4,770,470
中川町	5,332	13,074	193,238,740	2,112	2,660	45,277,240	254	10,980	6,634,382
幌加内町	5,103	13,458	241,579,900	962	1,106	15,592,550	320	15,598	10,927,454
増毛町	19,753	55,219	921,109,004	12,676	17,063	282,761,740	1,207	57,368	40,753,994
小平町	12,087	36,189	602,150,390	4,850	6,926	102,005,600	751	36,685	26,502,834
苫前町	12,394	37,950	593,902,480	7,157	10,446	152,657,890	725	34,170	23,357,852
羽幌町	21,987	64,262	1,073,254,760	15,526	20,340	373,611,500	1,497	67,067	45,544,996
初山別村	4,523	11,372	202,787,500	3,328	4,330	60,603,160	264	11,860	8,521,608
遠別町	9,380	25,127	365,139,200	7,139	9,192	156,483,140	613	28,363	18,707,654
天塩町	8,185	25,649	410,162,660	5,694	7,303	124,771,070	687	32,332	21,602,416
猿払村	5,245	16,525	295,228,480	1,246	1,575	25,337,070	356	15,817	10,822,438
浜頓別町	8,796	23,206	379,665,498	6,877	9,274	160,517,480	563	23,830	16,228,166
中頓別町	6,499	21,844	334,492,330	4,528	6,649	132,113,100	460	20,271	14,148,654
枝幸町	19,576	62,324	938,075,459	12,163	15,670	288,921,350	1,465	71,920	50,254,362
豊富町	9,506	20,967	279,488,020	7,598	8,873	126,119,080	468	17,516	10,998,206
礼文町	7,460	20,439	357,539,140	956	1,127	19,253,580	419	18,413	11,031,532
利尻町	6,167	14,762	275,235,440	4,478	5,149	101,075,880	400	13,838	9,482,554
利尻富士町	7,807	22,117	399,383,470	4,214	5,372	86,552,550	490	22,809	15,590,412
幌延町	5,518	16,622	236,319,390	4,071	6,098	72,432,700	382	17,843	13,117,944
美幌町	62,588	146,116	2,252,273,377	42,416	49,222	665,573,080	2,580	120,208	83,582,255
津別町	19,637	53,928	1,053,979,863	6,915	9,632	136,136,820	1,064	48,008	33,474,538
斜里町	27,649	76,419	1,614,068,379	5,914	6,940	96,893,430	1,812	91,246	63,180,398
清里町	12,690	29,973	560,592,340	7,832	9,302	138,836,930	701	32,273	22,040,090
小清水町	14,840	44,894	824,255,460	9,112	10,887	172,304,640	1,172	65,855	46,153,606
訓子府町	16,325	45,589	731,934,750	11,395	14,148	193,228,190	902	52,202	36,932,564
置戸町	13,169	41,280	692,153,690	4,043	4,664	74,862,440	929	51,766	36,687,872
佐呂間町	15,712	42,750	828,374,970	5,339	6,280	94,587,440	1,111	54,074	37,176,374
遠軽町	51,561	169,490	3,186,046,167	13,550	17,235	204,670,670	4,144	218,748	153,933,761
湧別町	27,049	80,038	1,583,176,832	8,092	9,781	142,460,940	1,892	87,667	61,140,508
滝上町	11,410	38,359	529,538,583	6,516	9,693	124,917,590	856	42,831	25,750,266
興部町	9,417	31,228	462,021,330	5,870	7,351	140,888,420	783	40,231	28,592,640
西興部村	3,938	11,395	162,804,750	1,715	2,325	32,418,760	285	11,394	8,604,034
雄武町	12,010	34,576	494,330,250	8,514	11,805	163,868,460	724	33,134	22,952,186
大空町	22,346	65,167	1,246,782,320	6,596	8,127	112,998,500	1,525	67,976	48,916,470
豊浦町	14,018	45,116	784,833,376	5,677	7,743	96,290,710	914	48,243	33,952,344

第3表 平成26年度 市町村別療養給付費及び療養費等の状況（愛別町～豊浦町③）

市町村名	療 養 給 付 費						療 養 費 等		
	訪 問 看 護			中 計			件数(件)	日数(日)	費用額(円)
	件数(件)	日数(日)	費用額(円)	件数(件)	日数(日)	費用額(円)			
愛別町	40	337	2,953,110	20,857	30,778	617,787,004	148	911	1,941,469
上川町	38	333	3,116,550	22,342	32,300	781,014,233	861	6,224	10,136,020
上富良野町	89	1,265	11,831,310	42,553	82,160	1,538,519,736	875	5,190	9,644,275
中富良野町	2	16	158,320	22,965	47,480	1,050,291,726	480	1,782	4,503,711
南富良野町	1	2	22,850	15,111	23,420	535,071,928	203	923	1,544,946
占冠村	0	0	0	3,665	6,518	167,362,866	50	192	451,691
和寒町	0	0	0	26,442	34,799	758,327,588	587	3,848	5,922,974
剣淵町	13	171	1,925,050	17,012	28,029	772,219,591	656	6,562	8,286,504
下川町	3	43	460,420	17,433	42,213	706,493,202	364	4,022	5,191,618
美深町	31	122	1,199,110	20,697	42,892	844,155,963	558	4,293	7,294,920
音威子府村	0	0	0	3,806	7,706	125,836,150	2	0	75,979
中川町	12	45	454,700	7,456	13,119	245,605,062	39	39	618,917
幌加内町	0	0	0	6,065	13,458	268,099,904	124	397	716,609
増毛町	9	59	568,000	32,438	55,278	1,245,192,738	132	740	2,251,297
小平町	0	0	0	16,937	36,189	730,658,824	75	495	1,186,956
苫前町	53	311	2,971,000	19,604	38,261	772,889,222	76	365	1,112,936
羽幌町	65	328	3,150,880	37,578	64,590	1,495,562,136	266	2,090	3,311,338
初山別村	0	0	0	7,851	11,372	271,912,268	31	70	390,179
遠別町	51	205	2,049,870	16,570	25,332	542,379,864	39	55	516,990
天塩町	24	55	610,910	13,903	25,704	557,147,056	16	38	410,284
猿払村	0	0	0	6,491	16,525	331,387,988	14	68	200,270
浜頓別町	0	0	0	15,673	23,206	556,411,144	119	1,148	1,747,258
中頓別町	0	0	0	11,027	21,844	480,754,084	77	619	938,525
枝幸町	18	87	955,000	31,757	62,411	1,278,206,171	601	5,421	6,873,734
豊富町	3	5	48,570	17,107	20,972	416,653,876	25	1	620,879
礼文町	0	0	0	8,416	20,439	387,824,252	68	265	882,277
利尻町	3	17	239,740	10,648	14,779	386,033,614	32	35	333,753
利尻富士町	29	191	2,060,310	12,050	22,308	503,586,742	53	94	991,211
幌延町	0	0	0	9,589	16,622	321,870,034	9	1	292,776
美幌町	158	1,517	17,050,750	105,162	147,633	3,018,479,462	1,597	15,129	22,121,356
津別町	31	108	1,127,610	26,583	54,036	1,224,718,831	448	4,082	6,254,396
斜里町	19	88	982,260	33,582	76,507	1,775,124,467	773	5,499	9,697,442
清里町	27	199	1,886,560	20,549	30,172	723,355,920	127	820	2,220,514
小清水町	1	9	102,350	23,953	44,903	1,042,816,056	154	912	1,793,940
訓子府町	26	226	2,232,150	27,746	45,815	964,327,654	606	5,588	8,489,717
置戸町	9	55	544,930	17,221	41,335	804,248,932	841	7,623	10,462,134
佐呂間町	16	72	817,570	21,067	42,822	960,956,354	426	2,603	4,079,060
遠軽町	39	230	2,248,410	65,150	169,720	3,546,899,008	1,336	5,220	17,906,337
湧別町	70	316	3,475,900	35,211	80,354	1,790,254,180	743	2,710	5,511,576
滝上町	56	352	3,416,680	17,982	38,711	683,623,119	297	1,691	3,183,170
興部町	0	0	0	15,287	31,228	631,502,390	159	736	1,435,627
西興部村	0	0	0	5,653	11,395	203,827,544	24	95	355,539
雄武町	37	196	1,944,250	20,561	34,772	683,095,146	71	455	979,238
大空町	20	106	1,059,710	28,962	65,273	1,409,757,000	423	3,555	6,394,091
豊浦町	17	61	668,640	19,712	45,177	915,745,070	248	1,203	2,502,438

第3表 平成26年度 市町村別療養給付費及び療養費等の状況（愛別町～豊浦町④）

市町村名	療養給付費等計			高額療養費				高額介護合算療養費		
	件数(件)	日数(日)	費用額(円)	件数(件)	合計(円)	現物件数(再掲)	現物給付分(再掲)	件数(件)	自己負担額(円)	支給額合計(円)
愛別町	21,005	30,778	619,728,473	1,281	22,915,607	569	19,873,774	65	3,150,225	531,783
上川町	23,203	32,300	791,150,253	1,668	29,902,929	708	26,156,326	42	1,976,354	323,697
上富良野町	43,428	82,160	1,548,164,011	3,411	57,484,607	1,504	47,552,247	102	2,729,496	1,301,065
中富良野町	23,445	47,480	1,054,795,437	2,347	42,285,803	1,132	37,244,118	64	3,372,468	1,220,282
南富良野町	15,314	23,420	536,616,874	1,165	22,653,574	482	18,982,506	93	3,614,707	634,365
占冠村	3,715	6,518	167,814,557	430	7,179,713	176	5,823,476	2	0	863
和寒町	27,029	34,799	764,250,562	1,814	24,596,481	718	19,518,770	101	5,262,884	811,500
剣淵町	17,668	28,029	780,506,095	1,913	31,074,651	867	27,214,865	46	2,543,021	465,553
下川町	17,797	42,213	711,684,820	1,617	23,872,315	605	19,218,039	53	-3,037,735	375,680
美深町	21,255	42,892	851,450,883	1,959	25,446,324	835	19,269,532	45	2,615,883	350,615
音威子府村	3,808	7,706	125,912,129	273	2,886,494	91	2,217,304	4	854,746	48,052
中川町	7,495	13,119	246,223,979	540	7,352,641	239	6,015,397	36	-1,547,448	175,679
幌加内町	6,189	13,458	268,816,513	604	9,974,118	277	8,648,370	15	849,911	129,831
増毛町	32,570	55,278	1,247,444,035	3,084	47,126,434	1,253	39,715,723	110	7,344,606	1,418,055
小平町	17,012	36,189	731,845,780	1,794	26,081,666	784	22,174,183	79	4,765,341	1,395,434
苫前町	19,680	38,261	774,002,158	1,882	28,042,394	827	23,821,695	53	3,590,814	701,981
羽幌町	37,844	64,590	1,498,873,474	3,490	51,560,258	1,509	42,650,224	91	-1,614,218	750,138
初山別村	7,882	11,372	272,302,447	557	10,456,888	216	8,608,518	5	599,954	259,178
遠別町	16,609	25,332	542,896,854	1,046	20,381,781	457	17,890,372	57	2,122,069	585,263
天塩町	13,919	25,704	557,557,340	1,099	19,825,275	400	15,747,429	45	2,578,259	431,325
猿払村	6,505	16,525	331,588,258	611	13,936,426	341	12,700,444	0	0	0
浜頓別町	15,792	23,206	558,158,402	1,130	21,799,085	495	18,329,703	49	2,368,066	591,276
中頓別町	11,104	21,844	481,692,609	1,507	17,358,465	540	13,329,510	59	-4,301,245	931,491
枝幸町	32,358	62,411	1,285,079,905	2,827	45,181,761	1,306	37,825,607	87	4,785,977	897,300
豊富町	17,132	20,972	417,274,755	825	9,875,374	347	7,652,008	55	1,939,529	667,932
礼文町	8,484	20,439	388,706,529	747	13,965,489	383	11,632,264	32	1,375,102	152,115
利尻町	10,680	14,779	386,367,367	865	16,477,455	318	13,138,078	45	2,245,745	330,106
利尻富士町	12,103	22,308	504,577,953	926	19,317,207	408	16,493,029	36	1,158,957	127,945
幌延町	9,598	16,622	322,162,810	512	13,474,245	260	12,191,094	46	-1,251,599	194,785
美幌町	106,759	147,633	3,040,600,818	6,563	106,425,117	2,619	87,393,860	229	14,726,760	2,635,659
津別町	27,031	54,036	1,230,973,227	3,383	40,128,723	1,413	31,117,619	81	5,131,416	1,039,318
斜里町	34,355	76,507	1,784,821,909	3,866	66,109,985	2,075	57,099,287	105	8,000,211	1,451,121
清里町	20,676	30,172	725,576,434	1,393	21,354,937	643	18,239,990	62	3,328,847	799,256
小清水町	24,107	44,903	1,044,609,996	2,263	34,441,810	1,136	29,418,794	39	3,033,633	575,016
訓子府町	28,352	45,815	972,817,371	2,010	32,905,266	821	27,046,669	66	4,263,107	938,774
置戸町	18,062	41,335	814,711,066	1,884	31,324,253	847	26,881,376	77	4,868,732	642,418
佐呂間町	21,493	42,822	965,035,414	2,140	36,499,289	988	30,905,565	67	3,732,646	666,145
遠軽町	66,486	169,720	3,564,805,345	7,929	135,864,668	4,438	121,106,940	221	14,343,545	2,680,694
湧別町	35,954	80,354	1,795,765,756	3,825	64,233,356	2,017	55,472,144	147	8,136,045	1,375,967
滝上町	18,279	38,711	686,806,289	1,492	25,230,740	721	20,694,170	92	5,149,342	887,933
興部町	15,446	31,228	632,938,017	1,316	22,119,913	545	16,006,748	6	-196,970	31,713
西興部村	5,677	11,395	204,183,083	399	7,555,551	200	6,308,157	52	2,779,527	381,720
雄武町	20,632	34,772	684,074,384	1,339	22,001,175	627	18,251,671	50	2,333,557	379,037
大空町	29,385	65,273	1,416,151,091	2,859	47,339,804	1,368	41,171,360	28	1,529,905	376,720
豊浦町	19,960	45,177	918,247,508	2,133	37,287,188	988	32,161,672	71	5,029,024	896,821

第3表 平成26年度 市町村別療養給付費及び療養費等の状況（壮瞥町～大雪地区広域連合①）

市町村名	療 養 給 付 費								
	入 院			入 院 外			歯 科		
	件数(件)	日数(日)	費用額(円)	件数(件)	日数(日)	費用額(円)	件数(件)	日数(日)	費用額(円)
壮瞥町	743	16,597	410,760,940	7,588	11,851	115,024,340	647	1,590	13,465,810
白老町	4,039	72,013	1,880,198,806	43,073	77,518	785,043,290	5,263	11,700	95,219,180
厚真町	873	15,238	471,547,730	13,370	20,201	195,916,090	1,142	2,704	23,761,090
洞爺湖町	2,432	51,382	1,399,475,400	28,188	44,222	478,517,481	2,846	6,059	47,475,210
安平町	1,668	32,237	836,593,050	21,196	36,265	308,975,130	2,314	4,947	41,212,100
むかわ町	1,687	27,884	790,621,517	22,078	34,072	421,922,764	1,837	5,168	38,080,630
日高町	2,227	40,560	1,013,095,940	27,254	43,135	513,166,009	2,400	6,209	54,628,940
平取町	1,141	23,666	534,682,170	11,805	22,840	208,789,790	906	2,353	18,612,930
新冠町	979	18,623	450,563,780	13,460	22,947	201,230,300	768	1,919	15,565,110
浦河町	1,967	34,602	984,434,200	24,333	40,468	385,876,630	2,766	7,480	55,007,560
様似町	875	17,242	464,205,740	12,440	18,402	176,958,140	1,020	2,686	19,485,610
えりも町	842	15,455	391,429,011	8,979	14,211	157,231,230	749	1,990	21,178,890
新ひだか町	4,463	91,317	2,125,924,050	53,148	92,302	912,018,600	4,925	11,680	87,872,180
音更町	5,358	107,278	2,914,335,515	93,040	154,594	1,715,959,860	10,719	23,422	184,648,620
士幌町	1,224	24,684	578,344,150	15,804	25,030	225,255,477	1,198	2,724	25,423,620
上士幌町	729	14,072	403,482,350	13,934	22,445	214,109,940	1,085	2,489	25,631,500
鹿追町	713	13,292	303,572,220	12,331	21,748	275,274,450	1,111	2,551	20,833,800
新得町	1,250	21,054	605,168,790	19,451	41,422	291,303,840	2,019	5,053	39,826,240
清水町	1,562	29,587	759,718,941	26,578	52,562	449,627,516	2,296	5,621	42,055,330
芽室町	2,347	44,996	1,235,382,180	35,353	62,240	584,866,094	4,779	10,584	88,686,060
中札内村	523	9,944	259,280,160	8,763	13,475	138,881,590	1,100	2,783	19,840,840
更別村	364	5,895	187,322,450	7,560	11,249	115,891,440	967	2,245	17,145,720
大樹町	1,120	21,766	490,805,470	13,284	22,886	217,973,270	1,252	2,304	24,350,620
広尾町	1,212	19,736	580,746,340	18,730	31,827	275,612,440	1,652	3,245	27,430,160
幕別町	3,314	63,322	1,858,637,450	59,926	110,745	1,085,543,950	6,064	12,920	121,628,830
池田町	1,246	20,723	629,839,821	22,523	40,505	458,384,850	2,557	5,908	47,552,180
豊頃町	507	8,636	254,763,610	11,642	19,604	175,846,460	1,051	2,191	17,671,800
本別町	1,559	25,552	740,872,514	21,062	38,286	346,670,315	1,984	3,999	34,478,980
足寄町	1,283	19,681	563,051,150	21,092	39,724	348,372,540	2,107	4,773	36,584,170
陸別町	410	7,249	221,444,160	7,700	11,390	156,969,780	557	1,033	11,063,130
浦幌町	1,000	17,522	467,250,220	14,081	24,840	192,159,050	1,248	3,042	22,195,510
釧路町	1,941	35,690	1,056,712,980	30,541	45,525	449,840,840	3,570	7,478	66,442,900
厚岸町	1,390	21,727	703,472,190	22,125	41,119	376,748,050	1,737	3,976	32,967,960
浜中町	810	14,440	407,968,650	12,776	19,267	187,845,250	677	1,553	12,291,880
標茶町	1,305	21,441	618,573,789	15,537	27,479	226,836,413	1,643	3,257	29,159,210
弟子屈町	1,562	29,316	782,536,979	18,130	32,525	286,123,559	1,429	3,205	31,253,740
鶴居村	293	5,069	155,550,820	4,565	5,863	72,671,750	534	1,205	11,527,890
白糠町	1,471	26,794	820,552,060	22,531	38,759	312,584,980	2,195	5,048	41,374,860
別海町	1,761	27,758	751,682,109	19,915	30,741	289,046,659	2,687	5,205	41,473,940
中標津町	1,948	33,848	1,004,490,606	28,269	48,193	423,672,234	3,621	7,418	60,794,360
標津町	690	11,468	288,045,040	9,272	16,292	130,394,950	882	2,175	17,197,040
羅臼町	601	9,380	259,398,810	7,691	11,268	123,977,830	577	1,269	10,825,930
大雪広域	4,140	72,886	2,005,906,390	62,479	103,591	1,022,861,320	6,843	16,990	137,175,090

第3表 平成26年度 市町村別療養給付費及び療養費等の状況（壮瞥町～大雪地区広域連合②）

市町村名	療 養 給 付 費								
	診 療 費 計			調 剤			入院時食事・生活療養費		
	件数(件)	日数(日)	費用額(円)	件数(件)	日数(日)	費用額(円)	件数(件)	日数(日)	費用額(円)
壮瞥町	8,978	30,038	539,251,090	5,117	6,166	91,533,250	695	39,858	28,167,010
白老町	52,375	161,231	2,760,461,276	27,462	32,387	551,679,650	3,776	181,624	123,609,824
厚真町	15,385	38,143	691,224,910	10,504	12,546	168,335,070	832	37,892	26,358,692
洞爺湖町	33,466	101,663	1,925,468,091	21,919	27,999	392,600,710	2,354	135,130	96,825,988
安平町	25,178	73,449	1,186,780,280	15,193	19,310	266,764,660	1,599	83,641	58,179,284
むかわ町	25,602	67,124	1,250,624,911	12,122	14,949	223,030,012	1,575	68,632	47,862,128
日高町	31,881	89,904	1,580,890,889	20,061	25,886	422,396,120	2,098	107,013	73,932,790
平取町	13,852	48,859	762,084,890	9,169	11,997	176,757,070	1,099	63,618	44,088,566
新冠町	15,207	43,489	667,359,190	11,126	13,703	172,153,250	932	49,174	33,059,024
浦河町	29,066	82,550	1,425,318,390	21,310	27,419	413,283,060	1,868	87,601	60,764,166
様似町	14,335	38,330	660,649,490	11,314	14,073	209,456,360	831	44,878	31,293,378
えりも町	10,570	31,656	569,839,131	7,178	8,786	179,980,880	789	39,090	26,382,118
新ひだか町	62,536	195,299	3,125,814,830	42,390	53,597	696,515,810	4,212	230,301	161,644,940
音更町	109,117	285,294	4,814,943,995	63,177	80,576	884,690,060	5,138	278,112	199,392,237
士幌町	18,226	52,438	829,023,247	12,618	16,225	230,251,680	1,133	59,382	42,722,002
上士幌町	15,748	39,006	643,223,790	11,071	14,069	172,818,270	701	36,948	25,837,272
鹿追町	14,155	37,591	599,680,470	5,734	6,682	106,426,930	663	30,288	21,172,824
新得町	22,720	67,529	936,298,870	15,985	23,549	274,169,840	1,191	53,573	37,158,258
清水町	30,436	87,770	1,251,401,787	21,801	31,074	363,381,856	1,491	77,436	53,752,636
芽室町	42,479	117,820	1,908,934,334	25,732	33,792	425,767,640	2,187	111,962	76,846,412
中札内村	10,386	26,202	418,002,590	4,343	5,065	67,625,350	511	27,129	17,477,152
更別村	8,891	19,389	320,359,610	5,510	6,538	82,855,740	347	15,162	9,479,952
大樹町	15,656	46,956	733,129,360	10,843	13,497	229,063,108	951	47,819	31,452,242
広尾町	21,594	54,808	883,788,940	16,038	20,019	325,606,350	1,113	47,404	31,854,190
幕別町	69,304	186,987	3,065,810,230	37,389	49,562	565,664,470	3,084	152,465	108,218,898
池田町	26,326	67,136	1,135,776,851	8,872	11,366	139,918,960	1,176	53,360	37,103,154
豊頃町	13,200	30,431	448,281,870	8,953	11,922	187,905,930	479	20,539	14,473,212
本別町	24,605	67,837	1,122,021,809	16,891	21,811	328,812,260	1,475	64,270	44,198,435
足寄町	24,482	64,178	948,007,860	17,562	23,004	319,253,460	1,217	47,558	32,732,776
陸別町	8,667	19,672	389,477,070	2,774	3,166	47,914,770	382	18,744	12,499,320
浦幌町	16,329	45,404	681,604,780	11,355	15,908	201,361,930	936	44,558	29,258,034
釧路町	36,052	88,693	1,572,996,720	25,464	30,701	470,345,510	1,843	82,963	59,284,046
厚岸町	25,252	66,822	1,113,188,200	19,523	25,956	382,228,470	1,316	53,945	37,032,976
浜中町	14,263	35,260	608,105,780	10,052	12,899	194,384,540	726	32,078	22,221,018
標茶町	18,485	52,177	874,569,412	13,051	18,289	317,514,624	1,249	56,326	39,846,432
弟子屈町	21,121	65,046	1,099,914,278	13,481	17,723	288,016,169	1,489	74,737	51,411,466
鶴居村	5,392	12,137	239,750,460	2,370	2,694	45,953,090	266	12,184	8,346,916
白糠町	26,197	70,601	1,174,511,900	19,123	23,383	333,204,410	1,376	63,648	44,921,076
別海町	24,363	63,704	1,082,202,708	16,231	19,861	360,611,300	1,652	68,098	46,190,924
中標津町	33,838	89,459	1,488,957,200	21,747	27,590	501,182,240	1,883	90,338	65,024,814
標津町	10,844	29,935	435,637,030	8,202	10,897	201,730,080	621	27,298	18,818,184
羅臼町	8,869	21,917	394,202,570	6,657	7,791	159,274,130	568	25,190	17,430,472
大雪広域	73,462	193,467	3,165,942,800	47,013	62,161	830,554,520	3,786	166,086	113,902,126

第3表 平成26年度 市町村別療養給付費及び療養費等の状況（壮瞥町～大雪地区広域連合③）

市町村名	療 養 給 付 費						療 養 費 等		
	訪 問 看 護			中 計			件数(件)	日数(日)	費用額(円)
	件数(件)	日数(日)	費用額(円)	件数(件)	日数(日)	費用額(円)			
壮瞥町	2	10	99,750	14,097	30,048	659,051,100	110	540	1,341,727
白老町	60	309	3,242,810	79,897	161,540	3,438,993,560	1,309	7,238	13,997,473
厚真町	7	25	244,190	25,896	38,168	886,162,862	126	372	1,665,575
洞爺湖町	11	16	217,570	55,396	101,679	2,415,112,359	963	6,467	12,484,807
安平町	10	118	1,222,030	40,381	73,567	1,512,946,254	440	946	6,710,746
むかわ町	6	70	516,050	37,730	67,194	1,522,033,101	649	3,373	6,807,136
日高町	23	208	1,908,430	51,965	90,112	2,079,128,229	935	5,891	9,101,330
平取町	1	4	52,940	23,022	48,863	982,983,466	321	2,860	4,407,788
新冠町	36	193	2,053,120	26,369	43,682	874,624,584	706	4,647	7,673,872
浦河町	44	330	4,242,370	50,420	82,880	1,903,607,986	904	4,831	9,800,272
様似町	10	21	223,330	25,659	38,351	901,622,558	562	4,139	6,596,449
えりも町	0	0	0	17,748	31,656	776,202,129	415	2,658	4,788,930
新ひだか町	113	1,178	11,514,490	105,039	196,477	3,995,490,070	1,621	9,348	14,726,955
音更町	118	615	7,177,560	172,412	285,909	5,906,203,852	3,335	12,602	38,773,187
士幌町	1	5	71,570	30,845	52,443	1,102,068,499	338	1,634	3,150,554
上士幌町	1	3	30,010	26,820	39,009	841,909,342	537	1,945	8,085,251
鹿追町	16	166	1,705,970	19,905	37,757	728,986,194	270	1,517	3,185,351
新得町	17	128	1,492,890	38,722	67,657	1,249,119,858	315	1,443	6,575,006
清水町	1	3	61,910	52,238	87,773	1,668,598,189	551	2,024	4,475,194
芽室町	52	474	4,501,840	68,263	118,294	2,416,050,226	1,496	8,751	18,463,455
中札内村	9	95	1,179,830	14,738	26,297	504,284,922	588	4,633	6,930,009
更別村	8	19	256,180	14,409	19,408	412,951,482	400	2,344	3,719,760
大樹町	0	0	0	26,499	46,956	993,644,710	415	1,630	2,923,940
広尾町	2	7	71,050	37,634	54,815	1,241,320,530	268	1,354	2,693,250
幕別町	82	651	7,334,490	106,775	187,638	3,747,028,088	2,794	14,013	33,754,536
池田町	28	134	1,355,870	35,226	67,270	1,314,154,835	748	4,665	7,913,033
豊頃町	0	0	0	22,153	30,431	650,661,012	171	650	1,259,337
本別町	76	393	4,013,740	41,572	68,230	1,499,046,244	696	4,368	7,858,128
足寄町	6	24	249,740	42,050	64,202	1,300,243,836	703	6,078	7,795,440
陸別町	1	7	104,530	11,442	19,679	449,995,690	156	1,476	1,860,982
浦幌町	3	23	211,350	27,687	45,427	912,436,094	322	1,472	2,494,336
釧路町	61	363	3,816,010	61,577	89,056	2,106,442,286	791	4,815	9,251,170
厚岸町	22	136	1,275,000	44,797	66,958	1,533,724,646	522	2,618	5,675,434
浜中町	13	17	220,780	24,328	35,277	824,932,118	139	569	1,433,291
標茶町	26	131	1,268,250	31,562	52,308	1,233,198,718	340	1,864	5,041,109
弟子屈町	28	96	984,480	34,630	65,142	1,440,326,393	210	1,112	2,657,416
鶴居村	2	13	230,330	7,764	12,150	294,280,796	43	80	592,548
白糠町	46	352	3,561,090	45,366	70,953	1,556,198,476	497	2,592	4,930,776
別海町	32	186	1,781,020	40,626	63,890	1,490,785,952	198	629	2,427,741
中標津町	122	400	4,065,030	55,707	89,859	2,059,229,284	514	2,261	5,413,456
標津町	0	0	0	19,046	29,935	656,185,294	29	114	526,127
羅臼町	0	0	0	15,526	21,917	570,907,172	231	1,896	3,339,410
大雪広域	110	1,214	16,199,210	120,585	194,681	4,126,598,656	3,483	19,978	41,350,883

第3表 平成26年度 市町村別療養給付費及び療養費等の状況（壮瞥町～大雪地区広域連合④）

市町村名	療養給付費等計			高額療養費				高額介護合算療養費		
	件数(件)	日数(日)	費用額(円)	件数(件)	合計(円)	現物件数(再掲)	現物給付分(再掲)	件数(件)	自己負担額(円)	支給額合計(円)
壮瞥町	14,207	30,048	660,392,827	1,495	30,576,433	770	26,894,277	41	2,709,717	556,402
白老町	81,206	161,540	3,452,991,033	7,837	140,496,457	3,599	119,276,386	213	11,961,652	2,322,043
厚真町	26,022	38,168	887,828,437	1,867	32,165,420	720	26,140,939	64	-3,558,552	818,960
洞爺湖町	56,359	101,679	2,427,597,166	5,448	108,375,357	2,595	94,037,702	135	7,745,759	1,246,178
安平町	40,821	73,567	1,519,657,000	3,262	53,331,353	1,346	42,084,521	15	-783,044	431,636
むかわ町	38,379	67,194	1,528,840,237	3,332	59,801,900	1,473	48,845,800	133	6,196,827	1,319,016
日高町	52,900	90,112	2,088,229,559	4,953	75,516,749	2,103	61,516,281	224	6,082,801	2,951,817
平取町	23,343	48,863	987,391,254	2,230	39,849,762	1,103	34,641,831	14	895,827	118,806
新冠町	27,075	43,682	882,298,456	1,828	29,933,406	827	24,547,826	135	7,038,444	1,356,464
浦河町	51,324	82,880	1,913,408,258	4,476	77,787,746	1,885	61,452,569	199	8,936,495	2,277,522
様似町	26,221	38,351	908,219,007	1,863	33,807,361	843	27,493,541	47	3,008,189	427,642
えりも町	18,163	31,656	780,991,059	1,710	32,095,067	771	26,836,602	38	1,443,248	237,430
新ひだか町	106,660	196,477	4,010,217,025	8,997	157,224,523	4,276	135,712,729	220	14,799,802	2,824,962
音更町	175,747	285,909	5,944,977,039	13,492	236,732,958	6,018	206,539,832	368	22,719,398	4,245,821
士幌町	31,183	52,443	1,105,219,053	2,275	38,696,371	1,058	33,846,871	107	5,820,478	1,090,213
上士幌町	27,357	39,009	849,994,593	1,826	30,882,510	771	26,518,903	17	320,401	80,887
鹿追町	20,175	37,757	732,171,545	1,539	21,320,913	728	18,025,484	36	3,067,918	473,064
新得町	39,037	67,657	1,255,694,864	2,737	45,128,592	1,107	38,780,079	19	603,238	221,194
清水町	52,789	87,773	1,673,073,383	3,726	58,248,024	1,582	49,351,735	143	8,773,530	1,543,348
芽室町	69,759	118,294	2,434,513,681	5,253	90,349,036	2,295	76,698,854	169	10,660,856	1,991,300
中札内村	15,326	26,297	511,214,931	1,104	18,802,420	491	15,575,499	52	2,916,108	631,175
更別村	14,809	19,408	416,671,242	773	13,830,198	314	11,438,467	47	2,554,215	315,417
大樹町	26,914	46,956	996,568,650	2,201	33,034,447	959	27,749,897	86	5,474,000	1,047,449
広尾町	37,902	54,815	1,244,013,780	2,650	46,081,258	1,019	38,787,213	123	3,866,747	1,358,064
幕別町	109,569	187,638	3,780,782,624	8,248	147,167,367	3,733	126,900,094	217	15,359,528	2,664,551
池田町	35,974	67,270	1,322,067,868	2,660	46,459,075	1,170	38,504,047	109	5,433,268	1,074,313
豊頃町	22,324	30,431	651,920,349	1,511	19,014,997	529	15,161,594	77	4,299,057	824,402
本別町	42,268	68,230	1,506,904,372	3,544	53,706,941	1,513	45,666,413	111	7,022,832	1,337,161
足寄町	42,753	64,202	1,308,039,276	3,080	44,971,106	1,273	37,315,285	180	-1,107,050	2,443,497
陸別町	11,598	19,679	451,856,672	882	16,244,647	380	13,789,921	53	-1,376,899	253,500
浦幌町	28,009	45,427	914,930,430	1,727	32,977,813	743	27,018,566	85	4,178,989	1,027,001
釧路町	62,368	89,056	2,115,693,456	4,995	81,804,536	2,051	65,703,411	156	9,782,723	1,634,269
厚岸町	45,319	66,958	1,539,400,080	3,695	58,107,003	1,353	45,243,603	88	5,377,327	1,051,783
浜中町	24,467	35,277	826,365,409	1,655	28,153,219	750	23,678,167	107	-605,700	1,525,836
標茶町	31,902	52,308	1,238,239,827	2,781	44,925,949	1,110	35,035,218	117	8,345,557	1,715,026
弟子屈町	34,840	65,142	1,442,983,809	3,428	56,966,623	1,487	47,717,380	113	7,245,293	1,306,385
鶴居村	7,807	12,150	294,873,344	733	13,087,647	297	9,878,292	16	-934,078	296,961
白糠町	45,863	70,953	1,561,129,252	3,642	67,090,312	1,514	57,231,061	118	7,702,279	1,351,144
別海町	40,824	63,890	1,493,213,693	2,963	46,022,562	1,325	38,850,706	123	7,280,074	1,408,385
中標津町	56,221	89,859	2,064,642,740	4,516	77,101,488	1,806	60,729,177	56	3,677,384	573,881
標津町	19,075	29,935	656,711,421	1,336	19,555,632	565	16,221,025	15	-812,635	239,503
羅臼町	15,757	21,917	574,246,582	1,126	19,477,669	490	16,431,086	43	2,402,554	508,752
大雪広域	124,068	194,681	4,167,949,539	9,629	149,928,121	4,163	125,851,135	379	24,882,948	3,843,322

第4表 市町村別1人当たり医療費の状況（広域連合・札幌市～森町）

区分 市町村	平成24年度			平成25年度			平成26年度		
	順位	金額 (円)	伸率 (%)	順位	金額 (円)	伸率 (%)	順位	金額 (円)	伸率 (%)
広域連合	—	1,081,083	-0.57	—	1,091,704	0.98	—	1,090,014	-0.15
札幌市	2	1,227,763	-0.36	3	1,237,156	0.77	5	1,238,356	0.10
函館市	31	1,084,357	-0.50	35	1,090,508	0.57	40	1,087,892	-0.24
小樽市	20	1,116,839	-1.60	22	1,122,477	0.50	18	1,139,433	1.51
旭川市	47	1,046,903	-1.07	51	1,048,290	0.13	54	1,046,367	-0.18
室蘭市	9	1,141,679	-0.30	6	1,198,817	5.00	9	1,182,637	-1.35
釧路市	59	1,025,860	-1.10	67	1,022,673	-0.31	75	1,001,611	-2.06
帯広市	76	994,493	-0.54	87	994,189	-0.03	82	990,753	-0.35
北見市	120	928,399	-1.28	120	930,513	0.23	134	907,242	-2.50
夕張市	69	1,003,737	-2.01	73	1,015,718	1.19	69	1,019,059	0.33
岩見沢市	88	983,508	-1.02	88	992,799	0.94	81	993,624	0.08
網走市	67	1,007,190	-0.67	94	982,854	-2.42	93	972,228	-1.08
留萌市	24	1,104,869	0.29	15	1,157,141	4.73	24	1,134,565	-1.95
苫小牧市	55	1,028,853	-0.42	59	1,032,665	0.37	66	1,021,010	-1.13
稚内市	155	839,040	0.88	167	803,124	-4.28	168	799,819	-0.41
美唄市	66	1,011,273	2.42	96	980,391	-3.05	91	973,764	-0.68
芦別市	36	1,076,176	-2.39	44	1,072,926	-0.30	22	1,135,324	5.82
江別市	41	1,062,490	-2.36	36	1,087,402	2.34	32	1,104,576	1.58
赤平市	68	1,006,322	-5.65	56	1,038,969	3.24	51	1,051,515	1.21
紋別市	81	988,853	-1.55	69	1,021,317	3.28	67	1,020,474	-0.08
士別市	151	857,243	1.18	153	855,322	-0.22	143	886,958	3.70
名寄市	139	897,465	0.58	101	969,777	8.06	114	938,962	-3.18
三笠市	54	1,031,917	2.55	33	1,093,144	5.93	17	1,140,137	4.30
根室市	123	921,839	1.89	128	914,642	-0.78	132	914,966	0.04
千歳市	15	1,132,483	-2.90	25	1,116,912	-1.37	23	1,134,708	1.59
滝川市	18	1,124,929	1.24	13	1,162,026	3.30	13	1,157,293	-0.41
砂川市	90	977,478	2.58	107	951,440	-2.66	92	972,577	2.22
歌志内市	6	1,166,391	4.92	1	1,262,256	8.22	20	1,136,967	-9.93
深川市	7	1,153,505	-2.07	17	1,145,186	-0.72	26	1,132,848	-1.08
富良野市	52	1,037,418	-0.66	60	1,030,038	-0.71	62	1,024,319	-0.56
登別市	19	1,120,184	-2.41	9	1,188,894	6.13	8	1,198,680	0.82
恵庭市	40	1,062,737	0.46	46	1,069,512	0.64	44	1,065,049	-0.42
伊達市	16	1,128,770	-3.80	12	1,162,050	2.95	27	1,130,921	-2.68
北広島市	4	1,189,822	-1.00	5	1,209,760	1.68	6	1,211,170	0.12
石狩市	5	1,183,816	-2.46	10	1,179,886	-0.33	11	1,166,415	-1.14
北斗市	28	1,094,533	-0.58	29	1,103,860	0.85	31	1,106,495	0.24
当別町	14	1,134,062	2.25	20	1,140,190	0.54	25	1,133,912	-0.55
新篠津村	158	829,254	2.45	158	837,418	0.98	156	853,769	1.95
松前町	75	994,722	2.82	58	1,036,014	4.15	52	1,050,364	1.39
福島町	96	968,549	-3.02	105	954,181	-1.48	117	935,877	-1.92
知内町	56	1,028,371	6.42	70	1,019,282	-0.88	146	882,274	-13.44
木古内町	77	993,208	0.98	80	1,005,346	1.22	109	948,393	-5.66
七飯町	34	1,079,577	2.52	49	1,063,576	-1.48	45	1,059,202	-0.41
鹿部町	44	1,052,989	-1.54	54	1,042,276	-1.02	14	1,154,608	10.78
森町	22	1,110,999	-0.82	19	1,142,330	2.82	12	1,162,836	1.80

第4表 市町村別1人当たり医療費の状況（八雲町～比布町）

区分 市町村	平成24年度			平成25年度			平成26年度		
	順位	金額 (円)	伸率 (%)	順位	金額 (円)	伸率 (%)	順位	金額 (円)	伸率 (%)
八雲町	12	1,136,964	2.02	8	1,189,629	4.63	19	1,137,361	-4.39
長万部町	87	983,858	-1.93	126	916,743	-6.82	138	895,677	-2.30
江差町	105	953,633	3.75	74	1,013,577	6.29	65	1,021,611	0.79
上ノ国町	113	945,464	-4.31	100	971,482	2.75	88	978,311	0.70
厚沢部町	102	960,379	-1.57	38	1,084,128	12.89	103	954,841	-11.93
乙部町	117	937,844	8.83	108	951,185	1.42	112	942,932	-0.87
奥尻町	150	857,567	0.25	121	927,649	8.17	115	937,942	1.11
今金町	95	969,484	1.20	79	1,008,567	4.03	47	1,055,494	4.65
せたな町	46	1,049,974	-3.76	41	1,074,569	2.34	57	1,036,016	-3.59
島牧村	83	986,347	13.69	110	949,588	-3.73	73	1,004,769	5.81
寿都町	130	913,674	-5.56	75	1,013,459	10.92	37	1,094,791	8.03
黒松内町	154	843,791	9.03	118	932,707	10.54	153	860,232	-7.77
蘭越町	33	1,079,870	4.29	104	954,535	-11.61	123	927,601	-2.82
二七コ町	42	1,057,446	6.44	66	1,024,228	-3.14	111	944,222	-7.81
真狩村	10	1,139,260	11.63	27	1,106,365	-2.89	15	1,153,203	4.23
留寿都村	97	966,380	8.77	34	1,092,450	13.05	94	968,485	-11.35
喜茂別町	1	1,344,949	3.70	2	1,258,260	-6.45	3	1,245,985	-0.98
京極町	32	1,082,973	-3.71	42	1,074,436	-0.79	121	932,322	-13.23
倶知安町	122	922,993	-0.38	84	996,840	8.00	80	994,939	-0.19
共和町	106	952,338	-2.51	55	1,039,539	9.16	50	1,053,068	1.30
岩内町	26	1,096,157	-4.09	11	1,172,206	6.94	10	1,174,948	0.23
泊村	25	1,101,559	-0.66	83	999,377	-9.28	89	977,469	-2.19
神恵内村	100	964,231	-13.40	47	1,068,716	10.84	34	1,100,224	2.95
積丹町	23	1,109,700	9.07	31	1,096,840	-1.16	43	1,066,716	-2.75
古平町	11	1,139,224	1.44	14	1,158,618	1.70	28	1,121,552	-3.20
仁木町	13	1,134,784	5.36	18	1,143,921	0.81	16	1,146,842	0.26
余市町	43	1,056,810	-3.40	52	1,047,910	-0.84	46	1,056,718	0.84
赤井川村	128	915,057	-18.72	65	1,025,278	12.05	21	1,136,713	10.87
南幌町	21	1,113,369	-4.46	24	1,121,394	0.72	41	1,078,040	-3.87
奈井江町	58	1,026,480	6.48	97	978,663	-4.66	118	935,155	-4.45
上砂川町	140	896,610	2.63	139	906,789	1.14	110	945,837	4.31
由仁町	30	1,090,616	-3.56	23	1,122,190	2.90	30	1,109,947	-1.09
長沼町	29	1,094,489	-1.83	32	1,095,868	0.13	53	1,049,949	-4.19
栗山町	27	1,095,099	0.68	40	1,082,438	-1.16	35	1,100,005	1.62
月形町	119	930,666	2.12	114	939,547	0.95	60	1,033,102	9.96
浦臼町	86	985,622	-4.74	95	980,876	-0.48	108	950,698	-3.08
新十津川町	131	912,669	-0.16	136	909,181	-0.38	90	974,455	7.18
妹背牛町	79	991,854	5.94	82	1,003,389	1.16	61	1,032,443	2.90
秩父別町	37	1,071,401	-0.47	28	1,105,030	3.14	38	1,092,788	-1.11
雨竜町	35	1,079,519	-3.81	4	1,221,990	13.20	1	1,285,650	5.21
北竜町	48	1,040,788	13.68	81	1,004,913	-3.45	116	937,807	-6.68
沼田町	127	917,555	-3.72	98	978,475	6.64	87	979,883	0.14
鷹栖町	98	965,252	4.05	143	899,983	-6.76	124	927,516	3.06
当麻町	144	880,062	-3.40	122	926,916	5.32	96	963,299	3.93
比布町	135	907,756	-4.37	50	1,061,435	16.93	83	989,723	-6.76

第4表 市町村別1人当たり医療費の状況（愛別町～豊浦町）

区分 市町村	平成24年度			平成25年度			平成26年度		
	順位	金額 (円)	伸率 (%)	順位	金額 (円)	伸率 (%)	順位	金額 (円)	伸率 (%)
愛別町	148	869,713	-2.43	150	887,481	2.04	158	851,275	-4.08
上川町	161	819,051	-4.80	172	778,435	-4.96	150	865,591	11.20
上富良野町	109	948,510	4.40	135	909,871	-4.07	136	896,447	-1.48
中富良野町	82	986,372	-7.55	86	995,788	0.95	49	1,053,742	5.82
南富良野町	165	789,408	-9.87	148	889,751	12.71	77	999,287	12.31
占冠村	63	1,014,879	11.62	72	1,016,622	0.17	105	953,492	-6.21
和寒町	164	790,311	-6.48	146	891,893	12.85	159	838,914	-5.94
剣淵町	133	909,615	12.56	91	987,730	8.59	36	1,099,304	11.30
下川町	146	876,904	-1.12	155	851,924	-2.85	137	896,328	5.21
美深町	142	883,030	6.03	147	891,358	0.94	166	808,595	-9.29
音威子府村	60	1,023,556	6.43	115	938,112	-8.35	104	953,880	1.68
中川町	170	755,951	10.94	173	766,937	1.45	176	683,955	-10.82
幌加内町	168	766,296	-16.02	176	724,915	-5.40	172	759,369	4.75
増毛町	61	1,021,954	6.29	63	1,026,824	0.48	55	1,042,142	1.49
小平町	45	1,051,374	-1.01	71	1,017,014	-3.27	63	1,023,561	0.64
苫前町	108	951,255	7.65	64	1,026,330	7.89	97	960,300	-6.43
羽幌町	132	910,130	-0.69	125	916,878	0.74	130	920,119	0.35
初山別村	141	885,897	7.72	154	851,950	-3.83	122	929,360	9.09
遠別町	162	807,662	1.98	163	818,404	1.33	155	856,304	4.63
天塩町	169	763,625	6.31	162	826,623	8.25	84	988,577	19.59
猿払村	107	951,347	-4.41	124	916,903	-3.62	100	958,348	4.52
浜頓別町	89	981,354	6.42	102	958,948	-2.28	129	921,053	-3.95
中頓別町	92	972,475	6.97	37	1,086,299	11.70	7	1,201,228	10.58
枝幸町	112	946,305	5.60	130	913,667	-3.45	145	883,216	-3.33
豊富町	172	740,073	-4.25	177	714,208	-3.49	177	627,481	-12.14
礼文町	175	689,885	3.10	175	748,196	8.45	175	704,178	-5.88
利尻町	152	849,455	12.75	169	793,449	-6.59	173	754,624	-4.89
利尻富士町	176	654,510	3.42	171	784,265	19.82	165	809,916	3.27
幌延町	173	720,029	-3.70	170	788,009	9.44	149	868,363	10.20
美幌町	124	920,227	-0.61	138	907,903	-1.34	144	883,382	-2.70
津別町	62	1,018,988	-0.57	78	1,009,719	-0.91	72	1,010,651	0.09
斜里町	110	947,528	-4.24	123	921,485	-2.75	106	953,431	3.47
清里町	145	878,730	-4.85	112	943,906	7.42	148	872,087	-7.61
小清水町	73	998,232	3.82	57	1,038,171	4.00	68	1,019,132	-1.83
訓子府町	115	944,976	-3.19	140	901,852	-4.56	98	959,386	6.38
置戸町	57	1,026,503	-9.99	16	1,153,421	12.36	48	1,055,325	-8.50
佐呂間町	159	829,060	-5.58	137	908,116	9.54	162	833,364	-8.23
遠軽町	134	908,615	-0.96	111	946,140	4.13	131	918,291	-2.94
湧別町	147	872,630	-2.26	127	914,780	4.83	126	922,324	0.82
滝上町	65	1,011,572	1.07	62	1,027,772	1.60	107	951,255	-7.44
興部町	138	901,066	-0.11	106	952,629	5.72	120	933,537	-2.00
西興部村	174	717,042	-7.85	164	811,193	13.13	163	830,013	2.32
雄武町	157	831,419	-12.38	161	828,798	-0.32	161	837,300	1.03
大空町	91	976,140	-1.38	92	987,203	1.13	71	1,015,162	2.83
豊浦町	17	1,126,919	-5.99	26	1,115,894	-0.98	29	1,111,680	-0.38

第4表 市町村別1人当たり医療費の状況（壮瞥町～大雪地区広域連合）

区分 市町村	平成24年度			平成25年度			平成26年度		
	順位	金額 (円)	伸率 (%)	順位	金額 (円)	伸率 (%)	順位	金額 (円)	伸率 (%)
壮瞥町	39	1,064,105	-9.73	21	1,135,995	6.76	4	1,243,678	9.48
白老町	93	970,884	-6.32	85	995,903	2.58	70	1,018,882	2.31
厚真町	116	938,962	4.55	151	876,910	-6.61	119	933,574	6.46
洞爺湖町	3	1,217,169	-5.08	7	1,189,709	-2.26	2	1,246,840	4.80
安平町	78	992,181	-4.70	77	1,010,392	1.84	64	1,023,338	1.28
むかわ町	136	906,352	7.47	129	914,300	0.88	140	890,414	-2.61
日高町	99	964,946	-1.00	99	975,416	1.09	78	997,244	2.24
平取町	8	1,149,902	6.75	30	1,102,663	-4.11	33	1,101,999	-0.06
新冠町	129	914,574	-1.94	109	950,620	3.94	113	942,627	-0.84
浦河町	49	1,040,337	2.77	48	1,064,293	2.30	85	983,757	-7.57
様似町	74	996,192	2.01	133	911,403	-8.51	79	995,854	9.27
えりも町	64	1,014,697	2.89	61	1,027,963	1.31	58	1,035,797	0.76
新ひだか町	50	1,039,208	-4.04	43	1,073,111	3.26	39	1,090,029	1.58
音更町	38	1,067,550	-0.92	39	1,082,631	1.41	59	1,034,989	-4.40
士幌町	84	986,146	1.82	45	1,072,417	8.75	56	1,039,717	-3.05
上士幌町	166	773,142	-8.08	160	832,927	7.73	141	889,116	6.75
鹿追町	71	1,001,110	-2.43	134	910,822	-9.02	154	859,356	-5.65
新得町	103	954,844	2.98	131	913,168	-4.36	102	957,085	4.81
清水町	94	969,894	-0.76	103	955,771	-1.46	135	903,875	-5.43
芽室町	51	1,038,404	5.51	89	988,884	-4.77	99	958,847	-3.04
中札内村	121	928,130	7.88	152	860,641	-7.27	152	862,083	0.17
更別村	177	640,310	-12.70	174	760,575	18.78	174	745,387	-2.00
大樹町	118	937,023	-1.53	113	943,456	0.69	101	958,239	1.57
広尾町	143	880,348	-5.07	116	937,718	6.52	128	921,492	-1.73
幕別町	72	998,247	-2.67	90	987,817	-1.04	86	982,787	-0.51
池田町	149	861,748	-5.17	141	901,132	4.57	157	851,299	-5.53
豊頃町	111	947,083	-5.36	142	900,670	-4.90	142	888,175	-1.39
本別町	104	954,418	-1.92	76	1,010,955	5.92	95	963,494	-4.69
足寄町	137	905,851	-7.16	145	892,947	-1.42	151	864,534	-3.18
陸別町	160	827,816	-6.89	159	836,907	1.10	170	798,333	-4.61
浦幌町	156	836,205	-6.94	157	840,376	0.50	160	837,848	-0.30
釧路町	53	1,035,902	0.17	68	1,021,669	-1.37	76	1,000,328	-2.09
厚岸町	126	917,965	-2.36	119	932,087	1.54	127	921,796	-1.10
浜中町	80	991,293	21.09	117	935,424	-5.64	147	876,315	-6.32
標茶町	125	918,184	-3.73	149	888,477	-3.24	125	924,060	4.00
弟子屈町	70	1,001,357	3.61	53	1,042,412	4.10	42	1,075,249	3.15
鶴居村	171	754,032	-5.70	166	803,900	6.61	169	799,115	-0.60
白糠町	85	985,736	2.89	93	986,300	0.06	74	1,002,009	1.59
別海町	163	806,459	-0.67	156	848,117	5.17	167	804,100	-5.19
中標津町	167	769,428	0.81	168	794,044	3.20	164	813,813	2.49
標津町	101	960,896	-0.02	144	894,190	-6.94	139	894,702	0.06
羅臼町	153	846,553	-4.73	165	805,732	-4.82	171	785,563	-2.50
大雪広域	114	945,075	0.25	132	911,806	-3.52	133	910,629	-0.13

第5表 平成26年度 市町村別1人当たり診療費の状況（広域連合・札幌市～森町）

区分 市町村	計		入院		入院外		歯科	
	順位	実数(円)	順位	実数(円)	順位	実数(円)	順位	実数(円)
広域連合	—	861,456	—	567,709	—	263,465	—	30,282
札幌市	4	1,004,931	11	673,366	19	294,614	5	36,952
函館市	61	827,022	62	538,942	55	261,343	60	26,738
小樽市	34	877,402	47	569,113	44	272,789	9	35,500
旭川市	68	814,964	91	499,133	27	286,695	43	29,136
室蘭市	10	943,429	9	691,776	115	221,112	30	30,540
釧路市	108	743,647	97	493,925	116	220,332	39	29,390
帯広市	80	793,876	108	482,050	41	275,785	8	36,042
北見市	141	675,756	159	398,459	62	253,799	94	23,498
夕張市	71	812,236	86	505,288	43	273,025	13	33,922
岩見沢市	67	818,669	92	498,393	23	291,060	41	29,216
網走市	51	844,897	79	516,863	10	303,461	77	24,572
留萌市	21	899,436	32	594,443	32	283,445	128	21,547
苫小牧市	82	784,781	94	496,897	58	258,075	36	29,809
稚内市	173	563,985	167	370,339	168	170,668	103	22,978
美唄市	87	781,063	122	460,178	22	292,803	49	28,082
芦別市	19	901,150	12	673,020	145	199,666	45	28,465
江別市	39	867,772	45	571,456	51	264,569	20	31,746
赤平市	55	839,412	23	620,880	152	194,513	86	24,019
紋別市	56	838,683	48	567,690	68	249,157	123	21,837
士別市	147	661,576	134	440,432	147	198,460	109	22,684
名寄市	139	676,662	126	456,078	155	192,602	51	27,983
三笠市	35	875,909	16	643,021	137	207,259	69	25,629
根室市	130	697,520	127	452,182	109	224,140	131	21,198
千歳市	38	869,153	36	588,326	65	252,801	50	28,026
滝川市	17	910,153	15	648,972	96	231,201	34	29,979
砂川市	102	750,595	88	501,152	106	225,316	83	24,127
歌志内市	27	883,024	20	635,322	103	226,753	132	20,949
深川市	12	940,904	10	677,866	86	235,561	55	27,477
富良野市	91	771,914	61	540,179	143	202,584	42	29,152
登別市	8	962,369	6	701,040	99	230,332	24	30,997
恵庭市	50	848,258	39	581,207	91	232,606	11	34,444
伊達市	29	881,900	21	632,576	112	222,336	57	26,988
北広島市	6	975,576	19	636,563	8	305,496	15	33,517
石狩市	15	933,684	17	641,123	54	261,620	25	30,940
北斗市	59	835,230	66	535,967	38	276,781	111	22,483
当別町	7	968,119	14	656,124	26	287,078	73	24,917
新篠津村	118	725,806	157	399,987	11	303,331	110	22,489
松前町	73	805,297	44	575,469	138	206,886	104	22,942
福島町	86	781,156	129	448,579	6	315,214	168	17,363
知内町	133	688,173	151	415,561	63	253,624	156	18,988
木古内町	100	753,569	98	492,993	76	243,048	167	17,528
七飯町	63	821,648	65	536,208	56	260,746	76	24,694
鹿部町	18	905,779	13	659,139	97	230,753	173	15,887
森町	25	891,495	26	605,187	47	267,085	153	19,223

第5表 平成26年度 市町村別1人当たり診療費の状況（八雲町～比布町）

区分 市町村	計		入院		入院外		歯科	
	順位	実数(円)	順位	実数(円)	順位	実数(円)	順位	実数(円)
八雲町	16	923,717	5	701,322	140	204,502	163	17,894
長万部町	155	648,961	131	445,744	164	180,490	106	22,727
江差町	106	744,635	95	496,797	119	217,789	33	30,049
上ノ国町	81	787,586	75	522,348	87	234,352	26	30,886
厚沢部町	138	679,512	116	471,144	159	190,730	166	17,638
乙部町	135	684,148	111	476,537	160	188,868	159	18,743
奥尻町	47	850,271	73	525,248	12	302,869	117	22,154
今金町	78	795,622	35	593,243	162	182,137	140	20,243
せたな町	85	781,825	46	571,421	157	191,478	157	18,926
島牧村	30	881,345	27	602,696	60	254,938	92	23,710
寿都町	20	901,061	28	600,682	50	266,561	14	33,818
黒松内町	90	774,968	145	424,360	4	327,738	105	22,870
蘭越町	84	781,982	93	497,248	48	266,873	164	17,860
二七コ町	95	764,391	101	490,091	64	253,390	133	20,911
真狩村	22	898,994	29	599,423	39	276,437	99	23,134
留寿都村	33	877,789	37	583,498	57	260,357	12	33,934
喜茂別町	2	1,023,845	3	726,947	61	254,185	2	42,712
京極町	105	744,793	142	429,274	25	287,554	52	27,965
倶知安町	49	849,032	54	557,824	45	268,858	113	22,351
共和町	57	838,673	49	566,456	70	247,722	78	24,495
岩内町	14	939,062	8	696,890	117	220,233	121	21,939
泊村	74	804,884	77	519,047	53	262,023	90	23,813
神恵内村	28	882,796	18	641,052	130	211,659	32	30,086
積丹町	72	811,533	33	594,161	142	202,678	175	14,694
古平町	53	844,148	31	595,238	94	231,861	169	17,049
仁木町	26	886,436	50	566,139	31	283,667	6	36,631
余市町	62	824,351	68	532,870	52	264,446	56	27,035
赤井川村	13	940,838	7	699,475	128	211,906	38	29,457
南幌町	52	844,607	64	537,768	46	267,820	4	39,018
奈井江町	83	782,998	123	459,410	13	300,573	102	23,015
上砂川町	89	778,750	70	530,602	101	228,997	154	19,151
由仁町	32	880,113	41	578,095	40	275,818	67	26,200
長沼町	64	821,070	81	514,090	42	274,778	17	32,203
栗山町	44	860,383	60	541,845	29	286,354	18	32,184
月形町	11	942,779	40	579,089	3	334,148	37	29,542
浦臼町	109	738,755	100	490,152	104	226,738	122	21,865
新十津川町	94	766,104	89	500,843	84	237,721	54	27,540
妹背牛町	36	875,203	53	559,215	28	286,619	40	29,370
秩父別町	37	874,313	25	609,085	79	241,725	93	23,504
雨竜町	1	1,083,074	1	833,007	107	225,199	74	24,868
北竜町	79	794,234	59	542,373	90	233,017	158	18,844
沼田町	43	861,135	67	533,705	24	288,184	3	39,246
鷹栖町	128	702,870	112	475,647	136	207,274	144	19,949
当麻町	114	730,880	130	447,368	59	256,574	58	26,938
比布町	96	763,716	74	522,367	118	219,673	126	21,675

第5表 平成26年度 市町村別1人当たり診療費の状況（愛別町～豊浦町）

区分 市町村	計		入院		入院外		歯科	
	順位	実数(円)	順位	実数(円)	順位	実数(円)	順位	実数(円)
愛別町	157	647,092	175	326,850	14	300,435	145	19,806
上川町	150	654,646	140	431,652	151	196,483	66	26,511
上富良野町	129	701,084	128	449,511	108	224,989	63	26,584
中富良野町	31	881,190	24	618,228	78	242,886	143	20,076
南富良野町	93	769,172	72	525,460	124	214,820	44	28,892
占冠村	103	745,806	105	485,104	71	246,350	176	14,352
和寒町	169	584,002	170	350,143	131	210,426	95	23,433
剣淵町	41	862,839	58	544,018	33	282,454	7	36,366
下川町	104	744,797	144	424,910	17	295,486	80	24,401
美深町	144	672,240	158	399,708	66	252,386	142	20,145
音威子府村	153	652,655	162	394,977	83	238,099	149	19,579
中川町	176	536,774	176	290,174	102	226,909	148	19,692
幌加内町	136	682,429	150	416,703	72	246,268	151	19,459
増毛町	92	769,515	80	514,440	85	236,800	162	18,275
小平町	54	842,168	56	552,657	49	266,796	108	22,716
苫前町	110	736,852	135	440,011	36	279,007	165	17,833
羽幌町	148	658,843	132	445,603	154	193,479	146	19,760
初山別村	131	692,108	117	463,346	149	197,884	27	30,877
遠別町	171	575,929	153	409,269	174	146,482	141	20,179
天塩町	116	727,239	104	485,325	121	215,188	61	26,726
猿払村	45	853,262	63	538,650	21	293,843	135	20,768
浜頓別町	163	626,511	124	457,587	175	145,881	101	23,043
中頓別町	60	834,145	52	560,460	122	215,111	1	58,575
枝幸町	159	644,725	154	406,767	127	212,658	71	25,300
豊富町	177	420,283	177	259,330	176	138,571	112	22,382
礼文町	156	647,716	174	327,222	9	304,261	172	16,233
利尻町	175	537,569	172	347,040	167	171,290	152	19,238
利尻富士町	160	641,065	136	438,478	163	181,214	129	21,373
幌延町	161	636,979	110	479,376	177	130,912	62	26,692
美幌町	151	654,350	164	391,483	80	240,523	114	22,344
津別町	40	865,337	133	443,350	1	398,273	91	23,713
斜里町	42	862,216	87	502,853	2	340,230	155	19,133
清里町	142	673,789	149	418,174	92	232,510	100	23,105
小清水町	75	804,152	69	532,445	67	249,726	119	21,981
訓子府町	120	721,829	83	507,943	156	192,195	125	21,691
置戸町	23	896,572	34	593,876	30	284,014	161	18,682
佐呂間町	122	715,350	125	456,481	93	232,319	65	26,550
遠軽町	65	820,723	78	517,235	35	279,390	84	24,098
湧別町	70	813,137	103	485,547	7	307,115	137	20,475
滝上町	111	733,433	114	473,235	81	239,630	136	20,568
興部町	137	681,447	99	492,979	172	163,659	75	24,809
西興部村	146	661,808	118	462,117	161	182,948	170	16,743
雄武町	166	605,055	161	395,013	158	191,319	160	18,724
大空町	24	893,751	43	577,654	20	294,425	127	21,672
豊浦町	9	950,161	22	629,542	16	298,665	120	21,954

第5表 平成26年度 市町村別1人当たり診療費の状況（壮瞥町～大雪地区広域連合）

区分 市町村	計		入院		入院外		歯科	
	順位	実数(円)	順位	実数(円)	順位	実数(円)	順位	実数(円)
壮瞥町	3	1,015,539	2	773,561	120	216,618	70	25,359
白老町	69	814,536	55	554,795	95	231,645	47	28,097
厚真町	117	726,840	96	495,844	139	206,011	72	24,985
洞爺湖町	5	988,941	4	718,786	73	245,772	81	24,384
安平町	76	799,179	51	563,362	134	208,064	53	27,752
むかわ町	115	728,378	121	460,467	74	245,733	116	22,179
日高町	98	754,962	106	483,809	75	245,065	68	26,088
平取町	46	850,541	30	596,743	89	233,024	134	20,773
新冠町	124	712,991	109	481,372	123	214,990	171	16,629
浦河町	112	732,812	85	506,136	148	198,394	46	28,282
様似町	119	724,396	82	508,998	153	194,033	130	21,366
えりも町	97	755,755	76	519,137	133	208,529	48	28,089
新ひだか町	48	849,637	42	577,854	69	247,899	89	23,885
音更町	58	838,256	84	507,370	15	298,740	19	32,146
士幌町	88	779,890	57	544,068	129	211,905	88	23,917
上士幌町	143	672,828	146	422,053	110	223,964	59	26,811
鹿追町	127	703,850	168	356,305	5	323,092	79	24,453
新得町	123	713,642	120	461,257	113	222,030	31	30,355
清水町	140	676,068	152	410,437	77	242,911	107	22,720
芽室町	101	751,845	102	486,562	98	230,353	10	34,930
中札内村	126	704,895	138	437,235	88	234,202	16	33,458
更別村	172	573,094	173	335,103	135	207,319	28	30,672
大樹町	125	704,932	115	471,928	132	209,590	97	23,414
広尾町	149	654,658	141	430,182	141	204,157	139	20,319
幕別町	77	796,935	107	483,139	34	282,179	21	31,617
池田町	113	731,344	155	405,563	18	295,161	29	30,620
豊頃町	165	610,738	171	347,089	82	239,573	85	24,076
本別町	121	717,405	113	473,704	114	221,656	118	22,045
足寄町	162	626,575	166	372,142	100	230,253	82	24,180
陸別町	134	688,122	165	391,244	37	277,332	150	19,546
浦幌町	164	624,180	143	427,885	166	175,970	138	20,326
釧路町	107	743,734	90	499,628	126	212,691	22	31,415
厚岸町	145	666,580	148	421,241	105	225,598	147	19,741
浜中町	158	644,863	139	432,628	146	199,200	177	13,035
標茶町	152	652,664	119	461,622	170	169,281	124	21,761
弟子屈町	66	819,608	38	583,113	125	213,207	98	23,289
鶴居村	154	649,730	147	421,547	150	196,942	23	31,241
白糠町	99	753,859	71	526,670	144	200,632	64	26,556
別海町	170	582,769	156	404,783	173	155,652	115	22,334
中標津町	168	586,897	160	395,936	171	166,997	87	23,963
標津町	167	593,511	163	392,432	165	177,650	96	23,429
羅臼町	174	539,265	169	354,855	169	169,600	174	14,810
大雪広域	132	691,707	137	438,258	111	223,479	35	29,971

第6表 平成26年度 市町村別受診率の状況（広域連合・札幌市～森町）

区分 市町村	計		入院		入院外		歯科	
	順位	実数(件/百人)	順位	実数(件/百人)	順位	実数(件/百人)	順位	実数(件/百人)
広域連合	—	1,764.10	—	106.24	—	1,489.74	—	168.12
札幌市	10	1,871.78	41	118.75	22	1,540.92	3	212.11
函館市	6	1,923.37	106	97.35	8	1,664.23	30	161.79
小樽市	1	2,040.18	76	106.74	1	1,745.16	8	188.27
旭川市	13	1,838.57	138	91.28	12	1,595.77	44	151.52
室蘭市	73	1,639.02	33	121.25	85	1,367.54	45	150.23
釧路市	33	1,735.95	142	89.89	39	1,468.69	19	177.37
帯広市	11	1,867.46	153	84.89	13	1,587.25	5	195.31
北見市	30	1,745.36	171	76.85	23	1,536.97	77	131.54
夕張市	47	1,703.18	130	92.50	74	1,395.72	2	214.96
岩見沢市	24	1,774.00	92	101.16	28	1,511.83	31	161.00
網走市	91	1,598.25	104	98.15	86	1,367.35	74	132.75
留萌市	74	1,635.80	48	114.82	71	1,407.80	120	113.18
苫小牧市	15	1,825.09	129	92.64	17	1,560.45	21	172.01
稚内市	160	1,420.06	170	78.36	148	1,244.57	155	97.14
美唄市	31	1,741.71	100	98.79	32	1,485.43	35	157.49
芦別市	116	1,537.05	2	142.96	157	1,210.16	13	183.92
江別市	19	1,809.89	73	107.28	26	1,519.09	15	183.51
赤平市	157	1,439.60	12	129.81	161	1,197.57	123	112.22
紋別市	144	1,477.51	14	129.12	154	1,229.35	100	119.04
士別市	135	1,498.14	161	82.39	126	1,287.64	81	128.11
名寄市	130	1,507.87	122	93.97	150	1,242.44	22	171.47
三笠市	123	1,521.77	4	140.59	141	1,254.71	87	126.47
根室市	166	1,378.53	113	95.64	163	1,184.80	153	98.10
千歳市	22	1,780.00	62	111.21	29	1,505.69	29	163.10
滝川市	68	1,653.91	7	133.75	110	1,320.27	4	199.88
砂川市	112	1,543.30	110	96.34	123	1,297.59	47	149.37
歌志内市	101	1,563.67	6	135.07	109	1,322.23	136	106.37
深川市	59	1,677.16	3	141.18	84	1,367.65	26	168.34
富良野市	124	1,519.68	75	106.78	136	1,264.03	48	148.86
登別市	56	1,689.16	27	123.87	73	1,405.85	33	159.43
恵庭市	45	1,705.09	88	102.02	65	1,419.54	14	183.53
伊達市	25	1,773.92	52	113.91	24	1,532.48	82	127.53
北広島市	12	1,857.92	45	115.46	20	1,548.63	6	193.83
石狩市	23	1,775.07	53	113.61	34	1,481.99	16	179.47
北斗市	3	1,945.76	111	96.15	2	1,732.21	108	117.40
当別町	34	1,734.00	40	118.89	41	1,462.56	42	152.56
新篠津村	4	1,939.31	146	86.90	6	1,681.63	23	170.78
松前町	138	1,491.73	39	119.10	147	1,245.76	84	126.88
福島町	14	1,827.33	124	93.76	9	1,646.63	165	86.93
知内町	26	1,772.56	141	90.22	16	1,563.37	101	118.96
木古内町	92	1,596.09	107	97.34	83	1,369.54	79	129.22
七飯町	7	1,907.23	80	104.73	7	1,669.17	72	133.32
鹿部町	106	1,552.44	10	132.95	106	1,334.09	168	85.39
森町	42	1,707.66	26	124.54	36	1,479.69	138	103.43

第6表 平成26年度 市町村別受診率の状況（八雲町～比布町）

区分 市町村	計		入院		入院外		歯科	
	順位	実数(件/百人)	順位	実数(件/百人)	順位	実数(件/百人)	順位	実数(件/百人)
八雲町	174	1,308.47	11	132.95	173	1,090.42	169	85.10
長万部町	127	1,513.83	156	83.80	113	1,313.39	110	116.64
江差町	147	1,473.31	84	103.24	140	1,255.41	112	114.66
上ノ国町	86	1,607.24	49	114.57	81	1,373.71	102	118.95
厚沢部町	103	1,561.28	97	99.79	80	1,373.83	163	87.66
乙部町	131	1,507.36	101	98.62	107	1,328.51	172	80.23
奥尻町	162	1,390.62	9	133.45	167	1,149.56	131	107.61
今金町	149	1,465.36	31	121.57	149	1,244.46	148	99.33
せたな町	158	1,434.54	29	122.28	159	1,205.78	135	106.47
島牧村	71	1,646.31	90	101.53	69	1,409.67	69	135.11
寿都町	57	1,683.48	68	108.55	105	1,335.75	1	239.17
黒松内町	119	1,528.06	148	86.72	99	1,342.84	151	98.51
蘭越町	99	1,565.12	78	105.24	101	1,341.03	104	118.85
ニセコ町	111	1,543.52	46	115.28	111	1,319.07	127	109.17
真狩村	113	1,540.25	66	109.50	114	1,307.50	89	123.25
留寿都村	125	1,518.15	83	104.11	133	1,269.18	50	144.86
喜茂別町	105	1,552.73	8	133.59	134	1,267.58	43	151.56
京極町	133	1,505.00	86	102.83	135	1,266.17	67	136.00
倶知安町	118	1,529.68	63	110.84	118	1,302.85	111	115.98
共和町	62	1,664.85	64	110.42	60	1,433.69	95	120.74
岩内町	64	1,661.11	19	127.25	64	1,419.69	116	114.16
泊村	27	1,766.49	102	98.42	15	1,568.87	149	99.21
神恵内村	134	1,499.12	55	113.16	143	1,253.07	73	132.89
積丹町	44	1,705.24	51	114.51	27	1,513.81	174	76.92
古平町	9	1,894.85	20	126.38	5	1,693.97	175	74.50
仁木町	2	1,957.30	54	113.39	4	1,699.20	52	144.71
余市町	5	1,936.05	99	99.10	3	1,705.00	76	131.95
赤井川村	18	1,815.96	24	125.00	19	1,553.19	66	137.77
南幌町	28	1,754.41	35	119.66	55	1,444.07	7	190.68
奈井江町	100	1,564.72	120	94.23	100	1,342.29	80	128.19
上砂川町	155	1,445.37	89	101.87	151	1,240.75	140	102.75
由仁町	84	1,610.95	30	121.99	95	1,353.90	70	135.06
長沼町	50	1,695.99	70	107.68	70	1,408.84	17	179.46
栗山町	55	1,689.16	95	100.61	67	1,410.72	18	177.82
月形町	109	1,544.14	37	119.20	129	1,284.66	60	140.27
浦臼町	41	1,712.63	91	101.26	40	1,466.95	54	144.42
新十津川町	82	1,612.49	72	107.63	104	1,339.00	27	165.87
妹背牛町	38	1,721.79	57	112.19	46	1,453.83	37	155.77
秩父別町	37	1,724.06	28	122.42	42	1,461.87	61	139.77
雨竜町	32	1,740.90	1	166.03	45	1,455.63	99	119.24
北竜町	104	1,559.30	65	109.50	102	1,340.70	128	109.09
沼田町	16	1,820.86	67	109.26	21	1,541.33	24	170.27
鷹栖町	36	1,725.52	140	90.40	25	1,525.61	126	109.52
当麻町	66	1,656.93	163	81.78	43	1,461.10	117	114.05
比布町	102	1,563.08	132	92.02	82	1,371.29	146	99.78

第6表 平成26年度 市町村別受診率の状況（愛別町～豊浦町）

区分 市町村	計		入院		入院外		歯科	
	順位	実数(件/百人)	順位	実数(件/百人)	順位	実数(件/百人)	順位	実数(件/百人)
愛別町	61	1,665.52	169	78.43	30	1,490.52	156	96.57
上川町	151	1,452.52	147	86.76	153	1,233.26	75	132.49
上富良野町	75	1,626.11	115	95.25	63	1,421.77	128	109.09
中富良野町	93	1,594.21	21	126.17	87	1,365.73	142	102.30
南富良野町	67	1,654.38	137	91.43	58	1,436.31	86	126.63
占冠村	141	1,482.39	149	86.36	117	1,305.68	161	90.34
和寒町	77	1,621.41	167	79.69	54	1,444.35	154	97.37
剣淵町	115	1,537.46	108	97.04	120	1,301.27	64	139.15
下川町	65	1,657.18	60	111.46	68	1,410.33	68	135.39
美深町	122	1,521.84	119	94.40	116	1,306.27	94	121.18
音威子府村	78	1,621.21	61	111.36	77	1,390.91	103	118.94
中川町	142	1,481.11	165	80.56	127	1,286.94	118	113.61
幌加内町	156	1,441.53	136	91.53	145	1,247.18	139	102.82
増毛町	69	1,650.21	74	107.27	49	1,449.62	160	93.32
小平町	54	1,690.49	50	114.55	38	1,477.20	150	98.74
苫前町	114	1,537.72	123	93.92	93	1,356.20	164	87.59
羽幌町	169	1,349.72	116	95.09	165	1,160.41	159	94.23
初山別村	110	1,543.69	125	93.52	103	1,339.93	125	110.24
遠別町	143	1,479.50	96	100.00	139	1,261.04	106	118.45
天塩町	153	1,451.24	13	129.79	164	1,179.79	58	141.67
猿払村	126	1,515.90	22	126.01	121	1,300.87	162	89.02
浜頓別町	152	1,451.49	87	102.31	142	1,254.13	157	95.05
中頓別町	79	1,620.70	16	127.93	115	1,306.98	11	185.79
枝幸町	170	1,345.43	71	107.63	170	1,120.34	107	117.46
豊富町	159	1,429.47	174	76.09	146	1,246.32	132	107.07
礼文町	168	1,351.45	151	86.05	158	1,205.80	177	59.60
利尻町	177	1,204.49	160	82.42	177	1,036.13	167	85.94
利尻富士町	175	1,253.13	159	82.99	174	1,088.44	171	81.70
幌延町	140	1,487.33	82	104.31	156	1,228.03	40	154.99
美幌町	17	1,818.36	164	80.97	11	1,610.49	83	126.90
津別町	83	1,612.23	128	93.02	90	1,363.71	38	155.50
斜里町	146	1,476.98	85	102.99	138	1,261.75	122	112.23
清里町	120	1,525.24	144	88.94	122	1,298.44	65	137.86
小清水町	154	1,447.80	42	118.73	155	1,229.17	145	99.90
訓子府町	85	1,609.96	126	93.49	66	1,413.81	141	102.66
置戸町	43	1,705.83	23	125.26	35	1,480.44	144	100.13
佐呂間町	167	1,356.82	94	101.04	168	1,141.36	114	114.42
遠軽町	172	1,328.21	58	111.88	172	1,097.84	105	118.50
湧別町	163	1,389.27	79	105.19	160	1,197.79	166	86.29
滝上町	95	1,580.33	17	127.84	124	1,291.83	32	160.66
興部町	164	1,388.94	36	119.32	169	1,130.24	62	139.38
西興部村	89	1,600.81	43	117.07	79	1,375.20	130	108.54
雄武町	148	1,470.01	109	96.45	130	1,278.95	158	94.61
大空町	88	1,601.86	34	120.93	92	1,359.64	93	121.29
豊浦町	49	1,697.09	15	128.81	47	1,451.45	109	116.83

第6表 平成26年度 市町村別受診率の状況（壮瞥町～大雪地区広域連合）

区分 市町村	計		入院		入院外		歯科	
	順位	実数(件/百人)	順位	実数(件/百人)	順位	実数(件/百人)	順位	実数(件/百人)
壮瞥町	53	1,690.77	5	139.92	61	1,429.00	92	121.85
白老町	108	1,545.44	38	119.18	132	1,270.96	39	155.30
厚真町	81	1,617.77	133	91.80	72	1,405.89	98	120.08
洞爺湖町	39	1,718.85	25	124.91	50	1,447.77	49	146.17
安平町	51	1,695.49	56	112.32	62	1,427.34	36	155.82
むかわ町	139	1,491.09	103	98.25	128	1,285.85	133	106.99
日高町	121	1,522.49	77	106.35	119	1,301.53	113	114.61
平取町	107	1,545.98	18	127.34	112	1,317.52	143	101.12
新冠町	76	1,624.68	81	104.59	57	1,438.03	170	82.05
浦河町	137	1,494.40	93	101.13	144	1,251.05	57	142.21
様似町	98	1,571.82	112	95.94	89	1,364.04	124	111.84
えりも町	161	1,401.86	59	111.67	162	1,190.85	147	99.34
新ひだか町	48	1,699.81	32	121.31	53	1,444.63	71	133.87
音更町	8	1,899.67	127	93.28	10	1,619.78	10	186.61
士幌町	40	1,714.58	47	115.15	31	1,486.74	121	112.70
上士幌町	70	1,647.28	173	76.26	44	1,457.53	119	113.49
鹿追町	63	1,661.38	157	83.69	51	1,447.30	78	130.40
新得町	35	1,731.71	114	95.27	33	1,482.55	41	153.89
清水町	72	1,644.30	155	84.39	59	1,435.87	88	124.04
芽室町	60	1,673.06	131	92.44	76	1,392.40	9	188.22
中札内村	29	1,751.43	145	88.20	37	1,477.74	12	185.50
更別村	94	1,590.52	177	65.12	96	1,352.42	20	172.99
大樹町	132	1,505.38	69	107.69	131	1,277.31	96	120.38
広尾町	90	1,599.56	143	89.78	78	1,387.41	91	122.37
幕別町	20	1,801.51	150	86.15	18	1,557.73	34	157.63
池田町	52	1,695.17	166	80.23	48	1,450.29	28	164.65
豊頃町	21	1,798.37	176	69.07	14	1,586.10	55	143.19
本別町	97	1,573.21	98	99.68	98	1,346.68	85	126.85
足寄町	80	1,618.11	154	84.80	75	1,394.05	63	139.26
陸別町	117	1,531.27	175	72.44	91	1,360.42	152	98.41
浦幌町	136	1,495.33	135	91.58	125	1,289.47	115	114.29
釧路町	46	1,704.59	134	91.77	56	1,444.02	25	168.79
厚岸町	129	1,512.10	158	83.23	108	1,324.85	137	104.01
浜中町	128	1,512.51	152	85.90	94	1,354.83	176	71.79
標茶町	165	1,379.48	105	97.39	166	1,159.48	90	122.61
弟子屈町	96	1,573.85	44	116.39	97	1,350.97	134	106.48
鶴居村	150	1,461.25	168	79.40	152	1,237.13	51	144.72
白糠町	58	1,681.45	118	94.42	52	1,446.15	59	140.89
別海町	173	1,311.95	117	94.83	175	1,072.43	53	144.70
中標津町	171	1,333.78	172	76.78	171	1,114.27	56	142.73
標津町	145	1,477.38	121	94.01	137	1,263.22	97	120.16
羅臼町	176	1,213.27	162	82.22	176	1,052.12	173	78.93
大雪広域	87	1,605.03	139	90.45	88	1,365.06	46	149.51

第7表 平成26年度 市町村別1件当たり日数の状況（広域連合・札幌市～森町）

区分 市町村	計		入院		入院外		歯科	
	順位	実数(日)	順位	実数(日)	順位	実数(日)	順位	実数(日)
広域連合	—	2.86	—	19.48	—	1.74	—	2.28
札幌市	70	2.94	51	19.86	74	1.73	134	2.21
函館市	111	2.75	90	18.83	34	1.85	116	2.29
小樽市	108	2.76	55	19.79	64	1.76	78	2.38
旭川市	122	2.69	98	18.60	45	1.80	83	2.37
室蘭市	27	3.23	10	21.17	91	1.70	21	2.66
釧路市	160	2.48	83	18.99	152	1.51	156	2.08
帯広市	156	2.50	73	19.20	112	1.65	146	2.15
北見市	149	2.59	120	17.94	36	1.84	74	2.39
夕張市	125	2.67	146	17.16	38	1.84	173	1.87
岩見沢市	92	2.85	16	20.78	93	1.70	66	2.43
網走市	129	2.67	122	17.90	127	1.60	70	2.41
留萌市	31	3.19	39	20.08	26	1.89	129	2.24
苫小牧市	110	2.76	88	18.88	37	1.84	85	2.37
稚内市	166	2.44	141	17.38	161	1.48	19	2.68
美唄市	127	2.67	63	19.48	124	1.60	144	2.17
芦別市	7	3.59	4	22.23	128	1.59	119	2.28
江別市	99	2.83	61	19.65	90	1.70	101	2.33
赤平市	9	3.50	19	20.74	69	1.75	110	2.31
紋別市	11	3.47	44	20.00	40	1.83	53	2.47
士別市	131	2.66	116	18.03	83	1.71	97	2.33
名寄市	60	3.00	24	20.62	56	1.77	138	2.20
三笠市	5	3.64	49	19.94	18	1.94	67	2.43
根室市	43	3.12	99	18.51	20	1.91	17	2.69
千歳市	71	2.94	58	19.71	67	1.75	62	2.44
滝川市	17	3.37	7	21.79	86	1.71	164	1.98
砂川市	96	2.83	71	19.28	100	1.68	118	2.28
歌志内市	13	3.41	18	20.76	77	1.73	81	2.38
深川市	10	3.50	2	22.47	95	1.69	130	2.22
富良野市	41	3.13	41	20.04	51	1.79	99	2.33
登別市	36	3.17	6	21.84	118	1.62	90	2.36
恵庭市	94	2.85	14	20.92	119	1.62	98	2.33
伊達市	89	2.86	34	20.34	129	1.59	37	2.54
北広島市	69	2.94	53	19.85	68	1.75	72	2.39
石狩市	79	2.90	46	19.98	101	1.67	143	2.18
北斗市	88	2.86	65	19.38	12	1.98	75	2.39
当別町	45	3.08	22	20.73	72	1.74	127	2.25
新篠津村	25	3.28	93	18.82	1	2.61	169	1.94
松前町	58	3.00	130	17.77	108	1.66	87	2.36
福島町	91	2.86	167	16.22	6	2.11	32	2.58
知内町	144	2.62	145	17.20	46	1.80	123	2.27
木古内町	126	2.67	137	17.55	96	1.69	172	1.90
七飯町	80	2.89	15	20.80	49	1.80	36	2.55
鹿部町	4	3.68	30	20.48	7	2.09	50	2.49
森町	15	3.39	25	20.61	10	2.01	63	2.44

第7表 平成26年度 市町村別1件当たり日数の状況（八雲町～比布町）

区分 市町村	計		入院		入院外		歯科	
	順位	実数(日)	順位	実数(日)	順位	実数(日)	順位	実数(日)
八雲町	3	3.69	27	20.53	81	1.72	15	2.73
長万部町	169	2.37	149	17.10	169	1.45	132	2.22
江差町	48	3.07	47	19.96	82	1.72	20	2.67
上ノ国町	33	3.18	50	19.93	39	1.83	26	2.63
厚沢部町	143	2.62	77	19.06	171	1.44	49	2.50
乙部町	130	2.67	131	17.76	141	1.55	33	2.57
奥尻町	16	3.39	31	20.48	167	1.46	7	2.81
今金町	12	3.42	72	19.24	17	1.95	65	2.43
せたな町	21	3.34	26	20.59	102	1.67	68	2.42
島牧村	121	2.69	91	18.83	130	1.59	158	2.04
寿都町	136	2.64	148	17.10	123	1.61	175	1.85
黒松内町	113	2.74	176	15.31	16	1.96	121	2.27
蘭越町	29	3.21	36	20.29	13	1.98	165	1.97
二七コ町	26	3.25	33	20.37	43	1.81	58	2.46
真狩村	2	3.74	43	20.02	2	2.51	124	2.27
留寿都村	40	3.13	5	22.21	126	1.60	9	2.80
喜茂別町	14	3.40	23	20.73	115	1.65	12	2.78
京極町	34	3.18	102	18.37	9	2.02	55	2.47
倶知安町	72	2.93	95	18.68	106	1.66	148	2.14
共和町	67	2.96	29	20.49	111	1.65	79	2.38
岩内町	35	3.17	21	20.74	110	1.65	47	2.50
泊村	118	2.70	8	21.39	143	1.55	82	2.38
神恵内村	77	2.91	78	19.05	142	1.55	170	1.93
積丹町	135	2.64	74	19.20	174	1.40	77	2.39
古平町	115	2.74	69	19.29	150	1.52	71	2.39
仁木町	93	2.85	128	17.79	29	1.87	23	2.65
余市町	148	2.61	114	18.16	87	1.71	34	2.56
赤井川村	116	2.72	106	18.30	156	1.50	88	2.36
南幌町	78	2.91	117	18.00	78	1.72	76	2.39
奈井江町	76	2.91	115	18.11	24	1.90	93	2.35
上砂川町	65	2.96	67	19.32	120	1.61	2	3.00
由仁町	22	3.32	52	19.85	23	1.90	18	2.69
長沼町	98	2.83	162	16.52	28	1.87	149	2.14
栗山町	53	3.03	60	19.69	22	1.90	35	2.56
月形町	51	3.04	124	17.85	70	1.74	94	2.34
浦臼町	87	2.87	9	21.38	109	1.66	136	2.20
新十津川町	55	3.02	45	19.99	53	1.79	171	1.92
妹背牛町	44	3.10	57	19.74	21	1.90	105	2.31
秩父別町	57	3.01	13	21.00	136	1.57	106	2.31
雨竜町	1	3.90	1	23.70	54	1.78	139	2.19
北竜町	68	2.94	37	20.28	139	1.56	45	2.51
沼田町	49	3.07	11	21.14	33	1.86	69	2.42
鷹栖町	163	2.47	112	18.16	138	1.56	142	2.18
当麻町	147	2.61	108	18.26	75	1.73	24	2.64
比布町	86	2.87	87	18.90	44	1.81	27	2.62

第7表 平成26年度 市町村別1件当たり日数の状況（愛別町～豊浦町）

区分 市町村	計		入院		入院外		歯科	
	順位	実数(日)	順位	実数(日)	順位	実数(日)	順位	実数(日)
愛別町	155	2.51	135	17.60	76	1.73	89	2.36
上川町	167	2.41	175	15.32	157	1.50	61	2.45
上富良野町	83	2.88	104	18.35	31	1.87	28	2.61
中富良野町	63	2.97	100	18.51	134	1.58	73	2.39
南富良野町	139	2.64	84	18.95	117	1.62	96	2.34
占冠村	157	2.50	105	18.34	165	1.48	152	2.12
和寒町	171	2.36	169	15.92	122	1.61	95	2.34
剣淵町	150	2.55	132	17.70	164	1.48	160	2.03
下川町	30	3.20	40	20.04	15	1.98	145	2.15
美深町	128	2.67	79	19.04	140	1.55	167	1.95
音威子府村	6	3.60	17	20.77	3	2.35	153	2.11
中川町	165	2.45	129	17.79	155	1.50	103	2.32
幌加内町	138	2.64	96	18.66	170	1.44	5	2.86
増毛町	102	2.80	107	18.29	97	1.69	135	2.21
小平町	62	2.99	92	18.82	47	1.80	52	2.48
苫前町	50	3.06	127	17.82	8	2.05	3	2.91
羽幌町	73	2.92	123	17.86	84	1.71	14	2.76
初山別村	154	2.51	147	17.12	168	1.45	1	3.07
遠別町	123	2.68	144	17.22	147	1.53	29	2.60
天塩町	39	3.13	160	16.61	66	1.75	109	2.31
猿払村	37	3.15	119	17.95	73	1.74	4	2.89
浜頓別町	137	2.64	157	16.67	148	1.52	100	2.33
中頓別町	19	3.36	152	16.90	4	2.15	39	2.54
枝幸町	32	3.18	113	18.16	42	1.82	44	2.51
豊富町	176	2.21	173	15.36	175	1.39	92	2.35
礼文町	114	2.74	139	17.51	94	1.70	38	2.54
利尻町	168	2.39	177	13.33	149	1.52	54	2.47
利尻富士町	97	2.83	151	16.99	55	1.78	42	2.52
幌延町	56	3.01	86	18.94	59	1.76	140	2.19
美幌町	172	2.33	153	16.87	125	1.60	91	2.35
津別町	112	2.75	155	16.83	30	1.87	159	2.03
斜里町	106	2.76	89	18.87	160	1.48	80	2.38
清里町	170	2.36	156	16.74	173	1.42	162	1.99
小清水町	54	3.03	56	19.74	172	1.43	10	2.80
訓子府町	103	2.79	35	20.34	103	1.67	102	2.32
置戸町	38	3.13	54	19.84	61	1.76	40	2.53
佐呂間町	117	2.72	121	17.90	176	1.37	13	2.77
遠軽町	24	3.29	48	19.95	99	1.68	57	2.46
湧別町	66	2.96	118	17.97	113	1.65	11	2.79
滝上町	18	3.36	80	19.03	11	2.00	177	1.81
興部町	23	3.32	62	19.64	114	1.65	6	2.84
西興部村	81	2.89	109	18.25	116	1.63	111	2.30
雄武町	84	2.88	165	16.32	25	1.89	43	2.52
大空町	75	2.92	70	19.29	151	1.51	107	2.31
豊浦町	28	3.22	28	20.52	63	1.76	122	2.27

第7表 平成26年度 市町村別1件当たり日数の状況（壮瞥町～大雪地区広域連合）

区分 市町村	計		入院		入院外		歯科	
	順位	実数(日)	順位	実数(日)	順位	実数(日)	順位	実数(日)
壮瞥町	20	3.35	3	22.34	137	1.56	59	2.46
白老町	47	3.08	125	17.83	48	1.80	131	2.22
厚真町	158	2.48	140	17.45	153	1.51	86	2.37
洞爺湖町	52	3.04	12	21.13	135	1.57	151	2.13
安平町	74	2.92	66	19.33	85	1.71	147	2.14
むかわ町	141	2.62	161	16.53	145	1.54	8	2.81
日高町	101	2.82	111	18.21	132	1.58	31	2.59
平取町	8	3.53	20	20.74	19	1.93	30	2.60
新冠町	90	2.86	81	19.02	88	1.70	48	2.50
浦河町	95	2.84	136	17.59	104	1.66	16	2.70
様似町	124	2.67	59	19.71	162	1.48	25	2.63
えりも町	61	2.99	103	18.36	133	1.58	22	2.66
新ひだか町	42	3.12	32	20.46	71	1.74	84	2.37
音更町	146	2.61	42	20.02	105	1.66	141	2.19
士幌町	85	2.88	38	20.17	131	1.58	120	2.27
上士幌町	159	2.48	68	19.30	121	1.61	114	2.29
鹿追町	132	2.66	97	18.64	60	1.76	113	2.30
新得町	64	2.97	154	16.84	5	2.13	46	2.50
清水町	82	2.88	85	18.94	14	1.98	60	2.45
芽室町	105	2.77	75	19.17	62	1.76	133	2.21
中札内村	153	2.52	82	19.01	146	1.54	41	2.53
更別村	177	2.18	168	16.20	159	1.49	104	2.32
大樹町	59	3.00	64	19.43	79	1.72	176	1.84
広尾町	152	2.54	166	16.28	92	1.70	166	1.96
幕別町	119	2.70	76	19.11	35	1.85	150	2.13
池田町	151	2.55	158	16.63	50	1.80	108	2.31
豊頃町	173	2.31	150	17.03	98	1.68	155	2.08
本別町	109	2.76	164	16.39	41	1.82	161	2.02
足寄町	142	2.62	174	15.34	27	1.88	125	2.27
陸別町	174	2.27	133	17.68	163	1.48	174	1.85
浦幌町	104	2.78	138	17.52	58	1.76	64	2.44
釧路町	164	2.46	101	18.39	158	1.49	154	2.09
厚岸町	133	2.65	171	15.63	32	1.86	117	2.29
浜中町	161	2.47	126	17.83	154	1.51	115	2.29
標茶町	100	2.82	163	16.43	57	1.77	163	1.98
弟子屈町	46	3.08	94	18.77	52	1.79	128	2.24
鶴居村	175	2.25	143	17.30	177	1.28	126	2.26
白糠町	120	2.70	110	18.21	80	1.72	112	2.30
別海町	145	2.61	170	15.76	144	1.54	168	1.94
中標津町	134	2.64	142	17.38	89	1.70	157	2.05
標津町	107	2.76	159	16.62	65	1.76	56	2.47
羅臼町	162	2.47	172	15.61	166	1.47	137	2.20
大雪広域	140	2.63	134	17.61	107	1.66	51	2.48

第8表 平成26年度 市町村別1日当たり診療費の状況（広域連合・札幌市～森町）

区分 市町村	計		入院		入院外		歯科	
	順位	実数(円)	順位	実数(円)	順位	実数(円)	順位	実数(円)
広域連合	—	17,096	—	27,425	—	10,193	—	7,884
札幌市	29	18,283	48	28,545	45	11,037	108	7,888
函館市	134	15,650	33	29,393	157	8,485	159	7,209
小樽市	140	15,586	79	26,942	142	8,891	105	7,908
旭川市	99	16,508	32	29,398	88	9,958	90	8,097
室蘭市	48	17,824	77	26,947	110	9,507	127	7,633
釧路市	59	17,300	38	28,930	91	9,917	102	7,954
帯広市	72	16,987	27	29,568	64	10,510	48	8,601
北見市	159	14,926	39	28,904	139	8,955	140	7,465
夕張市	46	17,837	5	31,834	58	10,643	58	8,457
岩見沢市	118	16,176	138	23,709	35	11,335	139	7,473
網走市	8	19,821	31	29,424	12	13,883	121	7,673
留萌市	62	17,238	101	25,781	56	10,661	55	8,506
苫小牧市	138	15,599	50	28,406	137	8,979	150	7,316
稚内市	113	16,285	70	27,195	120	9,268	41	8,837
美唄市	81	16,797	132	23,907	26	12,286	80	8,212
芦別市	112	16,310	168	21,178	71	10,352	171	6,801
江別市	73	16,948	72	27,113	75	10,231	142	7,440
赤平市	87	16,648	149	23,057	119	9,304	27	9,285
紋別市	106	16,365	164	21,984	43	11,083	144	7,413
士別市	93	16,585	24	29,653	133	9,001	131	7,590
名寄市	156	14,976	142	23,536	149	8,738	143	7,433
三笠市	132	15,801	150	22,935	155	8,520	68	8,347
根室市	116	16,214	107	25,536	92	9,885	97	8,035
千歳市	91	16,632	82	26,845	104	9,592	166	7,031
滝川市	109	16,353	161	22,267	74	10,250	132	7,581
砂川市	65	17,162	75	26,980	69	10,359	163	7,077
歌志内市	96	16,541	156	22,662	89	9,936	76	8,283
深川市	122	16,045	167	21,364	77	10,167	148	7,339
富良野市	115	16,236	111	25,244	140	8,932	61	8,411
登別市	41	17,961	99	25,909	81	10,119	79	8,236
恵庭市	55	17,468	66	27,232	79	10,138	94	8,060
伊達市	57	17,355	64	27,298	126	9,113	72	8,317
北広島市	45	17,857	57	27,781	38	11,282	157	7,222
石狩市	31	18,160	54	28,250	62	10,547	107	7,907
北斗市	155	14,983	43	28,764	164	8,067	98	8,020
当別町	33	18,111	88	26,624	37	11,309	154	7,272
新篠津村	176	11,409	124	24,463	176	6,900	172	6,800
松前町	40	17,970	69	27,195	87	10,017	123	7,652
福島町	157	14,971	28	29,504	129	9,076	117	7,735
知内町	161	14,827	84	26,785	135	8,994	167	7,030
木古内町	51	17,664	41	28,852	63	10,516	162	7,122
七飯町	160	14,882	123	24,611	151	8,683	153	7,276
鹿部町	130	15,834	129	24,206	160	8,286	138	7,476
森町	147	15,398	141	23,572	136	8,992	129	7,622

第8表 平成26年度 市町村別1日当たり診療費の状況（八雲町～比布町）

区分 市町村	計		入院		入院外		歯科	
	順位	実数(円)	順位	実数(円)	順位	実数(円)	順位	実数(円)
八雲町	16	19,108	103	25,693	47	10,923	119	7,696
長万部町	35	18,057	10	31,111	111	9,487	44	8,787
江差町	102	16,469	131	24,108	82	10,108	16	9,819
上ノ国町	146	15,405	151	22,874	118	9,313	15	9,887
厚沢部町	92	16,604	119	24,771	102	9,674	95	8,056
乙部町	70	17,020	68	27,206	124	9,161	31	9,074
奥尻町	36	18,057	175	19,219	2	18,102	151	7,316
今金町	129	15,874	108	25,364	173	7,491	66	8,372
せたな町	110	16,332	155	22,696	109	9,520	149	7,333
島牧村	7	19,917	9	31,531	34	11,392	49	8,596
寿都町	3	20,282	3	32,367	21	12,429	125	7,648
黒松内町	26	18,499	4	31,961	22	12,426	12	10,215
蘭越町	142	15,564	144	23,289	84	10,052	128	7,627
二セコ町	151	15,257	171	20,866	60	10,591	116	7,778
真狩村	136	15,624	62	27,349	159	8,420	75	8,284
留寿都村	27	18,473	113	25,230	16	12,803	67	8,369
喜茂別町	13	19,390	92	26,254	27	12,161	13	10,143
京極町	141	15,578	153	22,729	39	11,249	71	8,323
倶知安町	18	18,940	78	26,945	23	12,421	34	9,014
共和町	68	17,042	116	25,037	66	10,449	54	8,510
岩内町	49	17,812	90	26,412	114	9,379	120	7,688
泊村	79	16,859	122	24,651	52	10,770	14	10,106
神恵内村	4	20,264	22	29,737	49	10,889	3	11,706
積丹町	37	18,001	74	27,031	107	9,531	99	8,005
古平町	114	16,281	126	24,414	132	9,028	20	9,557
仁木町	128	15,876	56	28,067	141	8,913	21	9,547
余市町	111	16,324	26	29,607	128	9,082	100	7,989
赤井川村	17	19,040	16	30,582	127	9,100	33	9,049
南幌町	94	16,571	118	24,974	53	10,762	51	8,574
奈井江町	64	17,205	80	26,926	29	11,816	124	7,650
上砂川町	30	18,204	76	26,962	33	11,439	177	6,217
由仁町	103	16,441	134	23,874	54	10,738	158	7,216
長沼町	67	17,100	40	28,897	68	10,412	62	8,396
栗山町	80	16,819	63	27,349	55	10,688	164	7,069
月形町	6	20,077	67	27,211	6	14,924	35	8,992
浦臼町	153	15,037	157	22,635	116	9,332	170	6,878
新十津川町	133	15,743	146	23,277	90	9,921	46	8,650
妹背牛町	105	16,383	110	25,257	70	10,356	87	8,145
秩父別町	78	16,863	139	23,693	61	10,553	155	7,268
雨竜町	127	15,943	169	21,169	152	8,672	23	9,509
北竜町	58	17,315	125	24,419	41	11,138	169	6,883
沼田町	144	15,426	148	23,105	83	10,075	22	9,526
鷹栖町	101	16,485	36	28,967	150	8,700	69	8,337
当麻町	76	16,909	21	29,958	78	10,151	37	8,934
比布町	69	17,023	20	30,028	143	8,838	73	8,295

第8表 平成26年度 市町村別1日当たり診療費の状況（愛別町～豊浦町）

区分 市町村	計		入院		入院外		歯科	
	順位	実数(円)	順位	実数(円)	順位	実数(円)	順位	実数(円)
愛別町	143	15,475	140	23,681	32	11,676	45	8,681
上川町	21	18,718	1	32,482	57	10,652	84	8,183
上富良野町	158	14,967	102	25,718	158	8,485	25	9,341
中富良野町	25	18,584	89	26,468	40	11,239	81	8,199
南富良野町	52	17,638	19	30,331	122	9,210	17	9,764
占冠村	5	20,138	14	30,634	17	12,775	134	7,495
和寒町	150	15,289	59	27,598	130	9,058	11	10,278
剣淵町	1	21,991	7	31,673	9	14,680	1	12,897
下川町	172	14,023	176	19,021	59	10,606	65	8,376
美深町	95	16,551	162	22,234	20	12,449	53	8,512
音威子府村	177	11,180	177	17,077	174	7,272	115	7,808
中川町	163	14,780	173	20,253	30	11,727	141	7,462
幌加内町	43	17,951	127	24,402	14	13,682	174	6,617
増毛町	85	16,681	94	26,224	101	9,684	40	8,867
小平町	89	16,639	106	25,636	86	10,028	28	9,270
苫前町	135	15,650	91	26,284	85	10,037	168	7,008
羽幌町	84	16,701	93	26,241	98	9,739	130	7,597
初山別村	47	17,832	37	28,941	76	10,188	29	9,138
遠別町	167	14,532	137	23,762	172	7,579	175	6,547
天塩町	124	15,991	160	22,512	67	10,419	85	8,183
猿払村	44	17,866	135	23,815	15	13,018	91	8,083
浜頓別町	108	16,361	83	26,836	170	7,666	8	10,413
中頓別町	149	15,313	98	25,922	171	7,644	2	12,428
枝幸町	152	15,052	172	20,807	65	10,457	50	8,579
豊富町	175	13,330	163	22,183	167	8,000	38	8,891
礼文町	54	17,493	165	21,723	7	14,877	4	10,731
利尻町	23	18,645	8	31,588	48	10,896	32	9,053
利尻富士町	34	18,058	11	31,099	115	9,370	9	10,370
幌延町	171	14,217	128	24,270	177	6,043	111	7,878
美幌町	145	15,414	46	28,660	117	9,320	136	7,488
津別町	12	19,544	52	28,314	3	15,647	135	7,494
斜里町	2	21,121	100	25,875	1	18,178	160	7,162
清里町	22	18,703	55	28,085	19	12,640	60	8,431
小清水町	28	18,360	154	22,713	11	14,218	112	7,869
訓子府町	121	16,055	85	26,716	162	8,158	30	9,089
置戸町	82	16,767	133	23,899	50	10,888	146	7,362
佐呂間町	14	19,377	112	25,241	8	14,828	63	8,389
遠軽町	20	18,798	147	23,177	5	15,164	78	8,256
湧別町	10	19,780	104	25,687	4	15,513	56	8,498
滝上町	174	13,805	174	19,453	121	9,256	165	7,061
興部町	162	14,795	170	21,032	146	8,772	176	6,262
西興部村	169	14,287	166	21,625	163	8,149	173	6,697
雄武町	168	14,297	115	25,099	168	7,907	113	7,849
大空町	15	19,132	120	24,763	10	14,303	118	7,730
豊浦町	56	17,396	136	23,813	31	11,699	77	8,273

第8表 平成26年度 市町村別1日当たり診療費の状況（壮瞥町～大雪地区広域連合）

区分 市町村	計		入院		入院外		歯科	
	順位	実数(円)	順位	実数(円)	順位	実数(円)	順位	実数(円)
壮瞥町	42	17,952	121	24,749	99	9,706	57	8,469
白老町	66	17,121	95	26,109	80	10,127	88	8,138
厚真町	32	18,122	12	30,946	100	9,698	43	8,787
洞爺湖町	19	18,940	65	27,237	51	10,821	114	7,835
安平町	119	16,158	97	25,951	156	8,520	70	8,331
むかわ町	24	18,632	51	28,354	25	12,383	145	7,369
日高町	53	17,584	117	24,978	28	11,897	42	8,798
平取町	139	15,598	158	22,593	125	9,141	104	7,910
新冠町	148	15,345	130	24,194	148	8,769	89	8,111
浦河町	60	17,266	49	28,450	106	9,535	147	7,354
様似町	63	17,236	81	26,923	103	9,616	156	7,255
えりも町	38	18,001	109	25,327	44	11,064	6	10,643
新ひだか町	123	16,005	145	23,281	94	9,881	133	7,523
音更町	77	16,877	71	27,166	42	11,100	109	7,884
士幌町	131	15,810	143	23,430	134	8,999	26	9,333
上士幌町	100	16,490	45	28,673	105	9,539	10	10,298
鹿追町	126	15,953	152	22,839	18	12,657	86	8,167
新得町	173	13,865	44	28,744	175	7,033	110	7,882
清水町	170	14,258	105	25,677	154	8,554	137	7,482
芽室町	117	16,202	61	27,455	113	9,397	64	8,379
中札内村	125	15,953	96	26,074	72	10,307	161	7,129
更別村	98	16,523	6	31,776	73	10,302	126	7,637
大樹町	137	15,613	159	22,549	108	9,524	7	10,569
広尾町	120	16,125	30	29,426	153	8,660	59	8,453
幕別町	104	16,396	34	29,352	96	9,802	24	9,414
池田町	74	16,918	18	30,393	36	11,317	96	8,049
豊頃町	165	14,731	29	29,500	138	8,970	93	8,066
本別町	97	16,540	35	28,995	131	9,055	47	8,622
足寄町	164	14,772	47	28,609	147	8,770	122	7,665
陸別町	9	19,799	17	30,548	13	13,781	5	10,710
浦幌町	154	15,012	87	26,666	169	7,736	152	7,296
釧路町	50	17,735	25	29,608	93	9,881	39	8,885
厚岸町	86	16,659	2	32,378	123	9,162	74	8,292
浜中町	61	17,246	53	28,253	97	9,750	103	7,915
標茶町	83	16,762	42	28,850	161	8,255	36	8,953
弟子屈町	75	16,910	86	26,693	144	8,797	18	9,752
鶴居村	11	19,754	13	30,687	24	12,395	19	9,567
白糠町	90	16,636	15	30,624	165	8,065	82	8,196
別海町	71	16,988	73	27,080	112	9,403	101	7,968
中標津町	88	16,644	23	29,677	145	8,791	83	8,196
標津町	166	14,553	114	25,117	166	8,004	106	7,907
羅臼町	39	17,986	58	27,654	46	11,003	52	8,531
大雪広域	107	16,364	60	27,521	95	9,874	92	8,074

第9表 平成26年度 市町村別1件当たり診療費の状況（広域連合・札幌市～森町）

区分 市町村	計		入院		入院外		歯科	
	順位	実数(円)	順位	実数(円)	順位	実数(円)	順位	実数(円)
広域連合	—	48,833	—	534,361	—	17,685	—	18,012
札幌市	41	53,689	8	567,037	46	19,119	135	17,421
函館市	144	42,999	20	553,618	127	15,704	158	16,526
小樽市	142	43,006	42	533,160	128	15,631	92	18,855
旭川市	124	44,326	30	546,834	65	17,966	82	19,229
室蘭市	16	57,561	4	570,537	115	16,169	59	20,329
釧路市	147	42,838	26	549,451	140	15,002	157	16,571
帯広市	152	42,511	6	567,851	78	17,375	109	18,454
北見市	170	38,717	57	518,496	104	16,513	123	17,864
夕張市	90	47,689	31	546,247	39	19,562	166	15,781
岩見沢市	102	46,148	82	492,659	42	19,252	114	18,147
網走市	45	52,864	51	526,612	13	22,193	108	18,510
留萌市	34	54,984	58	517,713	30	20,134	88	19,038
苫小牧市	143	43,000	40	536,394	99	16,539	139	17,330
稚内市	165	39,715	117	472,597	166	13,713	16	23,656
美唄市	115	44,845	132	465,795	37	19,712	125	17,831
芦別市	9	58,629	123	470,774	105	16,499	167	15,477
江別市	86	47,946	43	532,655	76	17,416	140	17,300
赤平市	14	58,309	107	478,291	113	16,242	37	21,403
紋別市	20	56,763	150	439,651	28	20,267	110	18,344
士別市	128	44,160	41	534,578	135	15,413	132	17,706
名寄市	114	44,875	93	485,367	132	15,502	162	16,320
三笠市	17	57,559	142	457,376	102	16,519	62	20,264
根室市	62	50,599	116	472,804	49	18,918	34	21,609
千歳市	81	48,829	47	529,012	92	16,790	146	17,184
滝川市	32	55,030	94	485,195	74	17,512	173	14,999
砂川市	83	48,636	55	520,212	79	17,364	163	16,152
歌志内市	22	56,471	124	470,355	85	17,149	72	19,695
深川市	25	56,101	103	480,159	83	17,224	161	16,323
富良野市	59	50,795	65	505,862	117	16,027	75	19,583
登別市	19	56,973	10	565,938	110	16,384	79	19,442
恵庭市	71	49,749	5	569,717	109	16,386	97	18,768
伊達市	72	49,715	19	555,340	157	14,508	40	21,162
北広島市	50	52,509	25	551,340	35	19,727	141	17,292
石狩市	48	52,600	11	564,300	71	17,653	143	17,240
北斗市	145	42,926	18	557,431	119	15,978	85	19,150
当別町	27	55,831	24	551,895	38	19,629	160	16,332
新篠津村	171	37,426	139	460,297	64	18,038	176	13,168
松前町	38	53,984	100	483,194	97	16,607	117	18,082
福島町	149	42,749	106	478,421	45	19,143	67	19,973
知内町	168	38,824	138	460,589	114	16,223	164	15,961
木古内町	96	47,213	63	506,487	69	17,747	175	13,564
七飯町	141	43,081	62	511,972	129	15,621	107	18,523
鹿部町	13	58,346	78	495,763	81	17,297	103	18,606
森町	51	52,206	91	485,941	63	18,050	105	18,585

第9表 平成26年度 市町村別1件当たり診療費の状況（八雲町～比布町）

区分 市町村	計		入院		入院外		歯科	
	順位	実数(円)	順位	実数(円)	順位	実数(円)	順位	実数(円)
八雲町	1	70,595	49	527,506	52	18,754	43	21,026
長万部町	146	42,869	44	531,903	165	13,742	77	19,484
江差町	63	50,542	102	481,190	80	17,348	6	26,206
上ノ国町	78	49,002	143	455,915	87	17,060	9	25,965
厚沢部町	135	43,523	120	472,149	163	13,883	63	20,121
乙部町	107	45,387	99	483,202	161	14,217	20	23,362
奥尻町	5	61,143	169	393,588	3	26,347	50	20,587
今金町	37	54,295	88	488,003	152	14,636	56	20,378
せたな町	36	54,500	130	467,296	122	15,880	129	17,775
島牧村	43	53,535	1	593,633	61	18,085	134	17,548
寿都町	44	53,524	22	553,384	32	19,956	174	14,140
黒松内町	60	50,716	84	489,366	8	24,406	22	23,217
蘭越町	69	49,963	119	472,481	33	19,901	172	15,027
二七〇町	74	49,523	159	425,117	43	19,210	84	19,154
真狩村	12	58,367	28	547,419	16	21,142	96	18,770
留寿都村	15	57,820	15	560,465	21	20,514	19	23,425
喜茂別町	2	65,938	33	544,148	31	20,053	3	28,181
京極町	75	49,488	163	417,446	9	22,711	51	20,563
倶知安町	30	55,504	68	503,248	18	20,636	81	19,271
共和町	64	50,375	61	513,007	82	17,279	60	20,287
岩内町	21	56,532	27	547,662	130	15,513	83	19,217
泊村	105	45,564	50	527,396	93	16,701	14	24,003
神恵内村	8	58,888	9	566,511	91	16,891	29	22,639
積丹町	91	47,590	56	518,870	172	13,389	87	19,103
古平町	120	44,550	122	470,984	167	13,687	26	22,886
仁木町	108	45,289	74	499,299	94	16,694	10	25,313
余市町	151	42,579	39	537,694	131	15,510	54	20,489
赤井川村	53	51,809	16	559,580	169	13,643	38	21,382
南幌町	85	48,142	147	449,409	55	18,546	55	20,463
奈井江町	67	50,041	89	487,546	11	22,393	120	17,953
上砂川町	40	53,879	54	520,850	56	18,456	101	18,637
由仁町	35	54,633	115	473,901	23	20,372	80	19,399
長沼町	84	48,412	109	477,402	40	19,504	121	17,944
栗山町	56	50,936	38	538,539	27	20,298	115	18,099
月形町	6	61,055	92	485,805	4	26,011	42	21,060
浦臼町	138	43,136	97	484,038	134	15,456	171	15,140
新十津川町	92	47,511	134	465,358	68	17,754	156	16,603
妹背牛町	58	50,831	75	498,445	36	19,715	93	18,855
秩父別町	61	50,713	76	497,528	100	16,535	149	16,816
雨竜町	3	62,213	70	501,717	133	15,471	46	20,856
北竜町	57	50,935	81	495,299	77	17,380	142	17,274
沼田町	95	47,293	86	488,487	53	18,697	24	23,049
鷹栖町	161	40,734	53	526,170	171	13,586	112	18,216
当麻町	130	44,111	29	547,065	73	17,560	18	23,620
比布町	79	48,860	7	567,681	118	16,020	33	21,723

第9表 平成26年度 市町村別1件当たり診療費の状況（愛別町～豊浦町）

区分 市町村	計		入院		入院外		歯科	
	順位	実数(円)	順位	実数(円)	順位	実数(円)	順位	実数(円)
愛別町	167	38,852	164	416,719	29	20,156	53	20,511
上川町	109	45,070	77	497,516	120	15,932	66	20,009
上富良野町	139	43,114	121	471,918	125	15,825	11	24,369
中富良野町	31	55,275	83	489,982	67	17,784	73	19,625
南富良野町	100	46,493	3	574,688	144	14,956	27	22,816
占冠村	65	50,311	12	561,700	50	18,868	165	15,886
和寒町	174	36,018	151	439,367	155	14,569	13	24,067
剣淵町	24	56,121	14	560,600	14	21,706	8	26,133
下川町	110	44,944	170	381,219	17	20,952	119	18,023
美深町	127	44,173	160	423,433	41	19,321	154	16,625
音威子府村	162	40,257	176	354,673	86	17,118	159	16,462
中川町	172	36,241	175	360,216	72	17,632	138	17,332
幌加内町	93	47,341	144	455,286	34	19,746	90	18,924
増毛町	99	46,631	104	479,583	112	16,335	74	19,584
小平町	70	49,818	101	482,478	62	18,061	25	23,005
苫前町	89	47,919	129	468,493	20	20,573	57	20,359
羽幌町	82	48,813	127	468,617	95	16,673	44	20,971
初山別村	117	44,835	80	495,476	147	14,768	4	28,009
遠別町	166	38,927	167	409,269	175	11,616	148	17,035
天塩町	66	50,112	173	373,939	58	18,240	91	18,865
猿払村	23	56,288	156	427,461	10	22,588	21	23,331
浜頓別町	136	43,163	149	447,255	174	11,632	12	24,243
中頓別町	54	51,468	154	438,098	107	16,459	1	31,528
枝幸町	88	47,920	172	377,935	48	18,982	36	21,540
豊富町	177	29,401	177	340,819	176	11,118	45	20,904
礼文町	87	47,927	171	380,267	7	25,233	5	27,235
利尻町	119	44,630	161	421,054	101	16,532	30	22,387
利尻富士町	55	51,157	48	528,379	96	16,649	7	26,159
幌延町	148	42,827	141	459,557	177	10,660	145	17,222
美幌町	175	35,986	98	483,489	146	14,935	133	17,607
津別町	42	53,673	110	476,611	1	29,205	170	15,250
斜里町	11	58,377	87	488,247	2	26,965	147	17,048
清里町	126	44,176	125	470,163	66	17,907	152	16,760
小清水町	29	55,543	148	448,443	26	20,317	31	22,002
訓子府町	116	44,835	35	543,306	170	13,594	41	21,129
置戸町	49	52,559	113	474,118	44	19,184	100	18,658
佐呂間町	46	52,722	146	451,799	24	20,354	23	23,204
遠軽町	4	61,792	136	462,332	6	25,449	58	20,337
湧別町	10	58,530	137	461,602	5	25,640	15	23,729
滝上町	101	46,410	174	370,179	54	18,550	177	12,802
興部町	76	49,062	165	413,152	158	14,480	127	17,799
西興部村	155	41,342	168	394,725	173	13,303	169	15,426
雄武町	157	41,160	166	409,550	143	14,959	70	19,789
大空町	28	55,794	108	477,669	15	21,655	122	17,868
豊浦町	26	55,988	85	488,724	19	20,577	95	18,792

第9表 平成26年度 市町村別1件当たり診療費の状況（壮瞥町～大雪地区広域連合）

区分 市町村	計		入院		入院外		歯科	
	順位	実数(円)	順位	実数(円)	順位	実数(円)	順位	実数(円)
壮瞥町	7	60,064	23	552,841	138	15,159	47	20,813
白老町	47	52,706	133	465,511	59	18,226	116	18,092
厚真町	113	44,928	36	540,146	151	14,653	48	20,807
洞爺湖町	18	57,535	2	575,442	89	16,976	153	16,681
安平町	97	47,136	71	501,555	154	14,577	126	17,810
むかわ町	80	48,849	126	468,655	47	19,111	49	20,730
日高町	73	49,587	145	454,915	51	18,829	28	22,762
平取町	33	55,016	128	468,608	70	17,687	52	20,544
新冠町	133	43,885	140	460,229	145	14,950	61	20,267
浦河町	77	49,037	73	500,475	123	15,858	68	19,887
様似町	103	46,086	46	530,521	160	14,225	86	19,104
えりも町	39	53,911	135	464,880	75	17,511	2	28,276
新ひだか町	68	49,984	111	476,344	84	17,160	124	17,842
音更町	129	44,126	34	543,922	57	18,443	144	17,226
士幌町	106	45,486	118	472,503	159	14,253	39	21,222
上士幌町	160	40,845	21	553,474	136	15,366	17	23,624
鹿追町	153	42,365	158	425,767	12	22,324	99	18,752
新得町	156	41,210	96	484,135	142	14,976	71	19,726
清水町	158	41,116	90	486,376	90	16,917	111	18,317
芽室町	111	44,938	52	526,367	98	16,544	106	18,557
中札内村	163	40,247	79	495,756	124	15,849	118	18,037
更別村	173	36,032	60	514,622	137	15,330	131	17,731
大樹町	98	46,827	153	438,219	108	16,409	78	19,449
広尾町	159	40,928	105	479,164	149	14,715	155	16,604
幕別町	125	44,237	13	560,844	60	18,115	64	20,058
池田町	137	43,143	66	505,489	25	20,352	104	18,597
豊頃町	176	33,961	69	502,492	139	15,104	150	16,814
本別町	104	45,601	112	475,223	106	16,460	136	17,379
足寄町	169	38,723	152	438,855	103	16,517	137	17,363
陸別町	112	44,938	37	540,108	22	20,386	69	19,862
浦幌町	154	41,742	131	467,250	168	13,647	128	17,785
釧路町	134	43,631	32	544,417	148	14,729	102	18,611
厚岸町	131	44,083	64	506,095	88	17,028	89	18,980
浜中町	150	42,635	67	503,665	150	14,703	113	18,156
標茶町	94	47,312	114	474,003	153	14,600	130	17,748
弟子屈町	52	52,077	72	500,984	126	15,782	32	21,871
鶴居村	121	44,464	45	530,890	121	15,919	35	21,588
白糠町	118	44,834	17	557,819	164	13,874	94	18,850
別海町	123	44,420	157	426,850	156	14,514	168	15,435
中標津町	132	44,003	59	515,652	141	14,987	151	16,789
標津町	164	40,173	162	417,457	162	14,063	76	19,498
羅臼町	122	44,447	155	431,612	116	16,120	98	18,762
大雪広域	140	43,096	95	484,518	111	16,371	65	20,046

第10表 平成26年度 市町村別1人当たり日数の状況（広域連合・札幌市～森町）

区分 市町村	計		入院		入院外		歯科	
	順位	実数(日)	順位	実数(日)	順位	実数(日)	順位	実数(日)
広域連合	—	50.39	—	20.70	—	25.85	—	3.84
札幌市	17	54.97	29	23.59	29	26.69	3	4.68
函館市	32	52.85	101	18.34	8	30.80	36	3.71
小樽市	9	56.29	72	21.12	9	30.68	7	4.49
旭川市	60	49.37	124	16.98	13	28.79	40	3.60
室蘭市	31	52.93	21	25.67	89	23.26	21	4.00
釧路市	121	42.99	120	17.07	111	22.22	37	3.69
帯広市	83	46.73	132	16.30	38	26.24	12	4.19
北見市	97	45.28	161	13.79	18	28.34	70	3.15
夕張市	93	45.54	141	15.87	49	25.65	20	4.01
岩見沢市	50	50.61	75	21.02	48	25.68	26	3.91
網走市	127	42.63	109	17.57	116	21.86	63	3.20
留萌市	37	52.18	41	23.06	31	26.59	135	2.53
苫小牧市	53	50.31	111	17.49	15	28.74	17	4.07
稚内市	172	34.63	164	13.62	167	18.42	125	2.60
美唄市	85	46.50	90	19.25	79	23.83	45	3.42
芦別市	15	55.25	2	31.78	155	19.29	13	4.19
江別市	44	51.20	73	21.08	43	25.86	10	4.27
赤平市	52	50.42	13	26.93	127	20.91	126	2.59
紋別市	43	51.25	18	25.82	106	22.48	92	2.95
士別市	150	39.89	154	14.85	113	22.05	85	2.99
名寄市	99	45.18	88	19.38	114	22.04	32	3.76
三笠市	14	55.43	6	28.04	72	24.33	75	3.07
根室市	120	43.02	108	17.71	102	22.67	119	2.64
千歳市	35	52.26	54	21.92	36	26.36	22	3.99
滝川市	13	55.66	5	29.15	105	22.56	24	3.95
砂川市	113	43.74	99	18.58	117	21.75	46	3.41
歌志内市	27	53.38	7	28.03	96	22.82	136	2.53
深川市	3	58.64	3	31.73	91	23.17	34	3.74
富良野市	75	47.54	65	21.40	101	22.68	42	3.47
登別市	22	53.58	12	27.06	97	22.76	33	3.76
恵庭市	66	48.56	68	21.34	93	22.94	9	4.27
伊達市	48	50.81	37	23.17	70	24.40	59	3.25
北広島市	18	54.63	42	22.91	25	27.08	4	4.64
石狩市	42	51.41	45	22.69	63	24.81	25	3.91
北斗市	12	55.75	98	18.63	3	34.31	105	2.80
当別町	25	53.46	25	24.64	56	25.38	44	3.43
新篠津村	2	63.62	130	16.35	1	43.96	54	3.31
松前町	105	44.81	71	21.16	130	20.65	82	3.00
福島町	38	52.18	149	15.20	2	34.73	160	2.24
知内町	87	46.41	147	15.51	19	28.20	113	2.70
木古内町	125	42.66	118	17.09	92	23.11	142	2.46
七飯町	16	55.21	56	21.79	10	30.03	47	3.39
鹿部町	7	57.20	11	27.23	22	27.85	165	2.13
森町	5	57.90	20	25.67	11	29.70	137	2.52

第10表 平成26年度 市町村別1人当たり日数の状況（八雲町～比布町）

区分 市町村	計		入院		入院外		歯科	
	順位	実数(日)	順位	実数(日)	順位	実数(日)	順位	実数(日)
八雲町	68	48.34	10	27.30	162	18.72	157	2.33
長万部町	166	35.94	158	14.33	159	19.03	127	2.59
江差町	98	45.21	78	20.61	121	21.55	76	3.06
上ノ国町	46	51.12	44	22.84	58	25.16	71	3.12
厚沢部町	141	40.93	92	19.02	149	19.72	164	2.19
乙部町	147	40.20	110	17.52	132	20.62	167	2.07
奥尻町	79	47.09	9	27.33	172	16.73	78	3.03
今金町	55	50.12	33	23.39	73	24.31	146	2.42
せたな町	70	47.87	22	25.18	144	20.11	128	2.58
島牧村	109	44.25	91	19.11	109	22.38	110	2.76
寿都町	107	44.43	100	18.56	123	21.45	8	4.42
黒松内町	136	41.89	168	13.28	35	26.38	161	2.24
蘭越町	54	50.24	67	21.35	32	26.55	156	2.34
ニセコ町	56	50.10	30	23.49	78	23.93	114	2.69
真狩村	6	57.54	53	21.92	4	32.83	108	2.79
留寿都村	76	47.52	39	23.13	139	20.34	18	4.05
喜茂別町	33	52.80	8	27.69	128	20.90	11	4.21
京極町	71	47.81	96	18.89	50	25.56	51	3.36
倶知安町	104	44.83	77	20.70	119	21.65	141	2.48
共和町	62	49.21	46	22.63	81	23.71	99	2.88
岩内町	34	52.72	17	26.39	85	23.48	100	2.85
泊村	73	47.74	74	21.06	71	24.33	155	2.36
神恵内村	116	43.57	62	21.56	150	19.44	129	2.57
積丹町	101	45.08	52	21.98	124	21.27	172	1.84
古平町	39	51.85	26	24.38	47	25.68	174	1.78
仁木町	10	55.84	80	20.17	6	31.83	29	3.84
余市町	51	50.50	103	18.00	12	29.12	49	3.38
赤井川村	59	49.41	43	22.87	88	23.29	58	3.26
南幌町	47	50.97	63	21.53	60	24.89	6	4.55
奈井江町	94	45.51	121	17.06	55	25.44	81	3.01
上砂川町	124	42.78	84	19.68	145	20.02	74	3.08
由仁町	23	53.53	28	24.21	46	25.69	38	3.63
長沼町	69	48.02	105	17.79	34	26.39	30	3.84
栗山町	45	51.16	82	19.81	27	26.79	5	4.55
月形町	81	46.96	69	21.28	108	22.39	55	3.29
浦臼町	63	49.13	58	21.65	74	24.30	65	3.18
新十津川町	64	48.66	64	21.52	77	23.96	64	3.18
妹背牛町	26	53.42	51	22.14	24	27.68	39	3.61
秩父別町	40	51.85	19	25.71	94	22.91	62	3.23
雨竜町	1	67.93	1	39.35	41	25.97	121	2.62
北竜町	92	45.87	50	22.21	126	20.92	112	2.74
沼田町	11	55.82	40	23.10	16	28.60	15	4.12
鷹栖町	126	42.64	129	16.42	80	23.82	149	2.39
当麻町	119	43.22	152	14.93	57	25.28	79	3.02
比布町	103	44.86	113	17.40	62	24.86	122	2.61

第10表 平成26年度 市町村別1人当たり日数の状況（愛別町～豊浦町）

区分 市町村	計		入院		入院外		歯科	
	順位	実数(日)	順位	実数(日)	順位	実数(日)	順位	実数(日)
愛別町	137	41.81	160	13.80	45	25.73	158	2.28
上川町	169	34.97	167	13.29	165	18.45	61	3.24
上富良野町	82	46.84	112	17.48	33	26.52	101	2.85
中富良野町	78	47.42	34	23.36	120	21.61	144	2.45
南富良野町	115	43.61	114	17.32	87	23.33	90	2.96
占冠村	161	37.03	142	15.84	156	19.28	171	1.91
和寒町	158	38.20	173	12.69	90	23.23	159	2.28
剣淵町	153	39.24	117	17.18	157	19.24	103	2.82
下川町	29	53.11	48	22.34	21	27.86	97	2.91
美深町	145	40.62	104	17.98	140	20.27	154	2.37
音威子府村	4	58.38	38	23.13	5	32.74	139	2.51
中川町	164	36.32	157	14.33	152	19.35	118	2.64
幌加内町	159	38.02	119	17.08	169	18.00	94	2.94
増毛町	90	46.13	85	19.62	68	24.45	169	2.06
小平町	49	50.61	61	21.56	30	26.61	143	2.45
苫前町	80	47.08	127	16.74	23	27.80	133	2.54
羽幌町	152	39.45	123	16.98	146	19.87	124	2.60
初山別村	156	38.81	137	16.01	151	19.42	50	3.38
遠別町	151	39.63	115	17.22	154	19.33	73	3.08
天塩町	95	45.48	60	21.56	131	20.65	56	3.27
猿払村	72	47.76	47	22.62	104	22.57	130	2.57
浜頓別町	157	38.29	122	17.05	158	19.03	163	2.21
中頓別町	21	54.47	59	21.62	20	28.14	1	4.71
枝幸町	123	42.83	86	19.55	138	20.34	91	2.95
豊富町	175	31.53	175	11.69	171	17.32	138	2.52
礼文町	162	37.03	150	15.06	136	20.45	177	1.51
利尻町	177	28.83	176	10.99	175	15.72	165	2.13
利尻富士町	167	35.50	159	14.10	153	19.34	168	2.06
幌延町	106	44.80	83	19.75	118	21.66	48	3.39
美幌町	128	42.45	163	13.66	44	25.81	87	2.98
津別町	108	44.28	144	15.66	54	25.45	68	3.16
斜里町	142	40.82	87	19.43	163	18.72	115	2.67
清里町	165	36.03	153	14.89	168	18.40	111	2.74
小清水町	112	43.80	31	23.44	170	17.56	107	2.79
訓子府町	102	44.96	93	19.01	83	23.56	151	2.39
置戸町	24	53.47	23	24.85	39	26.08	134	2.54
佐呂間町	163	36.92	102	18.08	176	15.67	67	3.16
遠軽町	114	43.66	49	22.32	166	18.42	96	2.92
湧別町	140	41.11	95	18.90	148	19.80	147	2.41
滝上町	28	53.13	27	24.33	42	25.89	98	2.91
興部町	91	46.06	32	23.44	164	18.66	23	3.96
西興部村	89	46.32	66	21.37	107	22.45	140	2.50
雄武町	131	42.32	143	15.74	76	24.20	152	2.39
大空町	84	46.71	35	23.33	134	20.58	104	2.80
豊浦町	19	54.62	14	26.44	51	25.53	116	2.65

第10表 平成26年度 市町村別1人当たり日数の状況（壮瞥町～大雪地区広域連合）

区分 市町村	計		入院		入院外		歯科	
	順位	実数(日)	順位	実数(日)	順位	実数(日)	順位	実数(日)
壮瞥町	8	56.57	4	31.26	110	22.32	83	2.99
白老町	74	47.57	70	21.25	95	22.87	43	3.45
厚真町	148	40.11	136	16.02	125	21.24	102	2.84
洞爺湖町	36	52.22	16	26.39	100	22.71	72	3.11
安平町	58	49.46	57	21.71	69	24.42	53	3.33
むかわ町	154	39.09	133	16.24	147	19.84	80	3.01
日高町	122	42.93	89	19.37	133	20.60	88	2.97
平取町	20	54.53	15	26.41	53	25.49	120	2.63
新冠町	86	46.46	81	19.90	65	24.52	170	2.05
浦河町	129	42.44	106	17.79	129	20.81	28	3.85
様似町	133	42.03	94	18.91	141	20.18	93	2.95
えりも町	134	41.98	79	20.50	161	18.85	117	2.64
新ひだか町	30	53.08	24	24.82	59	25.09	66	3.17
音更町	57	49.67	97	18.68	26	26.91	16	4.08
士幌町	61	49.33	36	23.22	84	23.55	131	2.56
上士幌町	143	40.80	155	14.72	86	23.48	123	2.60
鹿追町	111	44.12	146	15.60	52	25.53	84	2.99
新得町	41	51.47	134	16.05	7	31.57	27	3.85
清水町	77	47.42	139	15.98	17	28.40	77	3.04
芽室町	88	46.40	107	17.72	66	24.51	14	4.17
中札内村	110	44.19	126	16.77	99	22.72	2	4.69
更別村	171	34.69	177	10.55	143	20.12	19	4.02
大樹町	100	45.15	76	20.93	115	22.01	162	2.22
広尾町	146	40.60	156	14.62	82	23.58	148	2.40
幕別町	65	48.61	128	16.46	14	28.79	52	3.36
池田町	118	43.23	165	13.34	40	26.08	31	3.80
豊頃町	139	41.46	174	11.77	28	26.71	86	2.99
本別町	117	43.37	131	16.34	67	24.48	132	2.56
足寄町	130	42.42	170	13.01	37	26.26	69	3.15
陸別町	170	34.76	172	12.81	142	20.12	173	1.83
浦幌町	138	41.58	135	16.05	98	22.75	109	2.79
釧路町	135	41.94	125	16.87	122	21.52	41	3.54
厚岸町	149	40.01	169	13.01	64	24.62	153	2.38
浜中町	160	37.39	148	15.31	137	20.43	176	1.65
標茶町	155	38.94	138	16.00	135	20.51	145	2.43
弟子屈町	67	48.47	55	21.85	75	24.24	150	2.39
鶴居村	174	32.89	162	13.74	174	15.89	57	3.27
白糠町	96	45.32	116	17.20	61	24.88	60	3.24
別海町	173	34.30	151	14.95	173	16.55	106	2.80
中標津町	168	35.26	166	13.34	160	19.00	95	2.92
標津町	144	40.78	145	15.62	112	22.20	89	2.96
羅臼町	176	29.98	171	12.83	177	15.41	175	1.74
大雪広域	132	42.27	140	15.92	103	22.63	35	3.71

第11表 平成26年度 市町村別保険料調定額及び収納率の状況（広域連合・札幌市～森町）

（単位：円）

市町村名	調定額	収納済額	収入未済額	還付未済額	居所不明分 調定額	収納率 (%)	収納率 順位
広域連合	49,647,206,700	49,363,613,031	322,058,579	38,464,910	2,313,500	99.35%	
札幌市	17,369,523,200	17,253,438,660	135,043,720	18,959,180	1,864,600	99.23%	143
函館市	2,821,722,400	2,807,392,240	15,816,460	1,486,300	42,000	99.44%	128
小樽市	1,432,928,200	1,426,199,730	7,371,790	643,320	304,100	99.50%	120
旭川市	3,232,188,500	3,198,347,500	36,800,400	2,959,400	0	98.86%	158
室蘭市	1,013,136,800	1,010,297,714	3,110,486	271,400	0	99.69%	93
釧路市	1,622,861,500	1,606,092,395	18,984,415	2,215,310	0	98.83%	161
帯広市	1,440,356,800	1,429,000,900	11,747,600	391,700	0	99.18%	146
北見市	1,101,930,700	1,098,788,400	3,542,500	400,200	0	99.67%	98
夕張市	169,278,300	169,203,045	215,255	140,000	0	99.87%	63
岩見沢市	929,527,500	927,719,000	3,492,100	1,683,600	0	99.62%	103
網走市	344,096,800	341,136,904	2,987,996	28,100	0	99.13%	151
留萌市	209,858,400	209,066,323	1,043,277	251,200	0	99.50%	120
苫小牧市	1,292,335,400	1,284,288,700	8,605,300	558,600	0	99.33%	138
稚内市	308,008,600	305,596,260	2,420,740	8,400	0	99.21%	144
美唄市	258,591,000	256,740,744	1,898,656	48,400	0	99.26%	140
芦別市	191,194,300	191,301,000	99,700	206,400	0	99.94%	49
江別市	1,157,031,400	1,152,612,450	4,731,350	312,400	0	99.59%	107
赤平市	173,971,000	173,125,200	848,000	2,200	0	99.51%	118
紋別市	215,093,500	212,990,100	2,105,100	1,700	0	99.02%	154
士別市	169,405,700	168,916,390	615,210	125,900	0	99.63%	101
名寄市	241,181,200	241,113,715	197,985	130,500	0	99.91%	55
三笠市	141,775,600	140,810,100	1,043,300	77,800	0	99.26%	140
根室市	233,795,900	231,964,500	1,962,300	130,900	0	99.16%	149
千歳市	693,285,200	690,790,200	2,907,100	412,100	51,400	99.58%	108
滝川市	392,580,700	390,770,700	1,932,400	122,400	0	99.50%	120
砂川市	215,595,000	215,825,000	0	230,000	0	100.00%	1
歌志内市	57,322,800	57,400,300	300	77,800	0	99.99%	43
深川市	225,944,900	225,556,400	412,900	24,400	0	99.81%	75
富良野市	186,501,300	186,037,100	590,900	126,700	0	99.68%	96
登別市	531,644,300	527,678,080	4,258,920	292,700	0	99.19%	145
恵庭市	634,146,800	633,512,400	1,077,300	442,900	0	99.83%	71
伊達市	389,327,400	388,799,000	568,300	39,900	0	99.85%	66
北広島市	606,231,700	603,853,100	2,520,000	141,400	0	99.58%	108
石狩市	485,646,400	482,982,785	2,903,415	239,800	0	99.40%	133
北斗市	339,469,800	338,975,700	734,800	240,700	0	99.78%	82
当別町	131,745,800	131,050,500	782,100	86,800	0	99.40%	133
新篠津村	25,233,500	25,233,500	0	0	0	100.00%	1
松前町	51,986,900	51,662,900	324,000	0	0	99.37%	136
福島町	31,712,800	31,572,400	140,400	0	0	99.55%	112
知内町	33,855,500	33,737,700	117,800	0	0	99.65%	99
木古内町	47,847,100	47,669,900	177,200	0	0	99.62%	103
七飯町	278,998,700	277,056,700	2,018,100	76,100	0	99.27%	139
鹿部町	30,815,200	30,663,900	181,100	29,800	0	99.41%	131
森町	131,330,400	131,138,500	606,700	414,800	0	99.53%	117

第11表 平成26年度 市町村別保険料調定額及び収納率の状況（八雲町～比布町）

（単位：円）

市町村名	調定額	収納済額	収入未済額	還付未済額	居所不明分 調定額	収納率 (%)	収納率 順位
八雲町	115,699,500	115,448,964	250,536	0	0	99.78%	82
長万部町	66,567,000	66,464,700	124,600	22,300	0	99.81%	75
江差町	70,097,500	69,770,900	361,800	35,200	0	99.48%	124
上ノ国町	31,412,400	31,417,800	94,700	100,100	0	99.69%	93
厚沢部町	36,752,700	36,752,700	0	0	0	100.00%	1
乙部町	36,057,500	35,257,400	811,300	11,200	0	97.74%	174
奥尻町	18,666,500	18,689,400	34,000	56,900	0	99.81%	75
今金町	49,244,900	49,100,000	185,300	40,400	0	99.62%	103
せたな町	69,567,700	69,417,100	210,200	59,600	0	99.69%	93
島牧村	10,276,500	10,276,500	0	0	0	100.00%	1
寿都町	30,632,500	30,634,100	0	1,600	0	100.00%	1
黒松内町	23,772,000	23,798,100	0	26,100	0	100.00%	1
蘭越町	48,977,200	48,934,300	42,900	0	0	99.91%	55
二セコ町	31,128,900	31,078,700	173,700	123,500	0	99.44%	128
真狩村	18,406,600	18,304,200	105,600	3,200	0	99.42%	130
留寿都村	14,374,200	14,375,500	0	1,300	0	100.00%	1
喜茂別町	21,377,000	21,048,700	431,300	103,000	0	97.98%	170
京極町	29,053,000	29,094,300	0	41,300	0	100.00%	1
倶知安町	106,011,200	106,075,800	246,400	311,000	0	99.76%	85
共和町	45,359,000	45,321,200	37,800	0	0	99.91%	55
岩内町	103,146,700	102,143,600	1,038,700	35,600	0	98.99%	156
泊村	16,046,700	16,049,500	0	2,800	0	100.00%	1
神恵内村	9,431,100	9,100,400	334,000	3,300	0	96.45%	175
積丹町	20,307,200	20,391,100	0	83,900	0	100.00%	1
古平町	29,985,500	29,354,900	636,600	6,000	0	97.87%	172
仁木町	29,250,400	29,247,700	2,700	0	0	99.99%	43
余市町	213,575,500	211,445,500	2,497,000	367,000	0	98.83%	161
赤井川村	7,582,100	7,582,100	0	0	0	100.00%	1
南幌町	59,226,900	59,226,900	0	0	0	100.00%	1
奈井江町	61,195,500	61,037,956	157,544	0	0	99.74%	86
上砂川町	53,204,000	53,201,100	4,100	1,200	0	99.99%	43
由仁町	56,502,400	56,505,600	0	3,200	0	100.00%	1
長沼町	111,834,600	111,709,400	182,700	57,500	0	99.83%	71
栗山町	133,165,300	132,025,700	1,139,600	0	0	99.14%	150
月形町	35,219,500	35,087,900	135,000	3,400	0	99.61%	106
浦臼町	19,652,100	19,652,100	0	0	0	100.00%	1
新十津川町	70,526,800	70,526,800	0	0	0	100.00%	1
妹背牛町	30,002,500	29,656,900	345,600	0	0	98.84%	160
秩父別町	25,081,300	25,045,800	64,300	28,800	0	99.74%	86
雨竜町	22,764,200	22,764,200	0	0	0	100.00%	1
北竜町	18,943,700	18,936,700	7,000	0	0	99.96%	47
沼田町	32,241,700	31,764,600	477,100	0	0	98.52%	166
鷹栖町	47,708,700	47,687,400	86,100	64,800	0	99.81%	75
当麻町	72,739,400	72,679,000	80,400	20,000	0	99.88%	61
比布町	38,115,700	37,846,300	278,800	9,400	0	99.26%	140

第11表 平成26年度 市町村別保険料調定額及び収納率の状況（愛別町～豊浦町）

（単位：円）

市町村名	調定額	収納済額	収入未済額	還付未済額	居所不明分 調定額	収納率 (%)	収納率 順位
愛別町	28,724,000	28,730,000	0	6,000	0	100.00%	1
上川町	39,501,400	39,442,807	145,193	86,600	0	99.63%	101
上富良野町	88,340,000	88,340,000	0	0	0	100.00%	1
中富良野町	36,781,100	36,781,100	0	0	0	100.00%	1
南富良野町	21,769,300	21,572,500	201,500	4,700	0	99.07%	153
占冠村	8,482,900	8,482,900	0	0	0	100.00%	1
和寒町	33,288,900	33,141,900	147,000	0	0	99.55%	112
剣淵町	30,186,300	30,210,900	0	24,600	0	100.00%	1
下川町	37,521,000	37,363,600	159,800	2,400	0	99.57%	110
美深町	46,083,200	46,083,200	0	0	0	100.00%	1
音威子府村	4,913,300	4,913,300	0	0	0	100.00%	1
中川町	12,354,100	12,354,100	0	0	0	100.00%	1
幌加内町	16,088,000	15,945,600	142,400	0	0	99.11%	152
増毛町	47,907,300	47,770,600	136,700	0	0	99.71%	90
小平町	29,269,700	29,230,800	41,000	2,100	0	99.85%	66
苫前町	31,872,400	31,705,200	167,200	0	0	99.47%	127
羽幌町	72,973,300	72,720,900	254,400	2,000	0	99.65%	99
初山別村	12,503,200	12,503,200	0	0	0	100.00%	1
遠別町	24,362,300	23,991,800	370,500	0	0	98.47%	167
天塩町	24,942,400	24,942,400	0	0	0	100.00%	1
猿払村	22,855,200	22,801,500	228,200	174,500	0	99.00%	155
浜頓別町	42,566,200	42,540,400	33,900	8,100	0	99.92%	52
中頓別町	12,562,000	12,563,100	0	1,100	0	100.00%	1
枝幸町	85,471,000	85,330,400	154,000	13,400	0	99.81%	75
豊富町	30,901,000	30,843,400	71,000	13,400	0	99.77%	84
礼文町	40,460,400	40,430,900	29,500	0	0	99.92%	52
利尻町	34,235,800	34,237,200	0	1,400	0	100.00%	1
利尻富士町	32,004,900	30,801,000	1,204,500	600	0	96.23%	177
幌延町	16,834,600	16,895,700	0	61,100	0	100.00%	1
美幌町	188,581,000	188,283,600	313,400	16,000	0	99.83%	71
津別町	58,196,600	58,138,360	58,240	0	0	99.89%	59
斜里町	102,464,100	102,467,100	0	3,000	0	100.00%	1
清里町	43,277,300	43,277,300	0	0	0	100.00%	1
小清水町	54,681,300	54,682,200	0	900	0	100.00%	1
訓子府町	48,326,800	47,712,300	614,500	0	0	98.72%	165
置戸町	31,726,700	31,726,700	0	0	0	100.00%	1
佐呂間町	52,657,900	52,646,700	29,100	17,900	0	99.94%	49
遠軽町	202,130,100	202,066,765	71,835	8,500	0	99.96%	47
湧別町	93,319,700	93,305,600	64,700	50,600	0	99.93%	51
滝上町	27,954,300	27,722,400	231,900	0	0	99.17%	147
興部町	44,733,400	44,365,500	367,900	0	0	99.17%	147
西興部村	9,753,900	9,753,900	0	0	0	100.00%	1
雄武町	40,702,300	40,701,600	209,600	208,900	0	99.48%	124
大空町	76,454,500	76,474,000	0	19,500	0	100.00%	1
豊浦町	32,803,800	31,939,400	1,210,100	345,700	0	96.31%	176

第11表 平成26年度 市町村別保険料調定額及び収納率の状況（壮瞥町～大雪地区広域連合）

（単位：円）

市町村名	調定額	収納済額	収入未済額	還付未済額	居所不明分 調定額	収納率 (%)	収納率 順位
壮瞥町	26,941,200	26,899,200	42,000	0	0	99.84%	69
白老町	190,558,000	189,440,000	1,248,800	130,800	0	99.34%	137
厚真町	49,777,100	49,219,000	558,100	0	0	98.87%	157
洞爺湖町	94,539,900	94,242,400	300,000	2,500	0	99.68%	96
安平町	87,405,900	87,274,400	131,500	0	0	99.84%	69
むかわ町	78,674,300	78,759,100	0	84,800	0	100.00%	1
日高町	98,869,100	98,425,500	443,600	0	0	99.55%	112
平取町	50,530,500	50,324,160	244,340	38,000	0	99.51%	118
新冠町	41,413,600	41,413,600	0	0	0	100.00%	1
浦河町	100,070,500	98,542,100	1,539,600	11,200	0	98.46%	168
様似町	43,718,200	43,520,800	200,000	2,600	0	99.54%	115
えりも町	40,783,400	39,869,000	914,400	0	0	97.75%	173
新ひだか町	204,818,800	204,524,372	560,928	266,500	0	99.72%	88
音更町	361,714,700	359,696,400	2,130,000	111,700	0	99.41%	131
士幌町	60,018,100	59,959,800	58,300	0	0	99.90%	58
上士幌町	45,211,200	45,082,200	129,000	0	0	99.71%	90
鹿追町	53,280,700	53,280,700	0	0	0	100.00%	1
新得町	60,934,200	60,869,000	65,200	0	0	99.89%	59
清水町	101,875,600	101,725,600	205,700	55,700	0	99.79%	80
芽室町	160,293,700	160,068,800	259,100	34,200	51,400	99.87%	63
中札内村	41,147,100	41,097,200	49,900	0	0	99.87%	63
更別村	41,596,400	41,509,800	86,600	0	0	99.79%	80
大樹町	53,292,000	52,967,700	325,100	800	0	99.38%	135
広尾町	64,453,900	63,653,000	800,900	0	0	98.75%	164
幕別町	245,149,300	245,315,500	38,100	204,300	0	99.98%	46
池田町	90,485,700	90,485,700	0	0	0	100.00%	1
豊頃町	35,717,700	35,772,100	0	54,400	0	100.00%	1
本別町	76,955,500	76,923,100	58,000	25,600	0	99.92%	52
足寄町	67,186,700	67,091,800	111,000	16,100	0	99.83%	71
陸別町	23,795,000	23,795,000	0	0	0	100.00%	1
浦幌町	44,886,900	44,785,100	123,500	21,700	0	99.72%	88
釧路町	125,427,200	125,444,200	146,900	163,900	0	99.88%	61
厚岸町	81,214,300	80,809,000	411,800	6,500	0	99.49%	123
浜中町	45,159,500	44,926,800	233,300	600	0	99.48%	124
標茶町	65,991,400	65,193,900	797,500	0	0	98.79%	163
弟子屈町	59,746,600	59,739,938	253,962	247,300	0	99.57%	110
鶴居村	21,624,200	21,642,500	0	18,300	0	100.00%	1
白糠町	79,469,500	77,818,500	1,674,400	23,400	0	97.89%	171
別海町	97,957,700	97,820,300	137,400	0	0	99.85%	66
中標津町	156,632,200	154,897,600	1,788,300	53,700	0	98.85%	159
標津町	49,560,400	48,594,230	966,170	0	0	98.05%	169
羅臼町	42,635,100	42,591,500	194,900	151,300	0	99.54%	115
大雪広域	230,276,600	229,630,344	657,456	11,200	0	99.71%	90

第12表 平成26年度 市町村別保険料軽減の状況（広域連合・札幌市～森町①）

※賦課期日現在数値による（参考：事業年報B表）

市町村名	賦課対象 被保険者数	所得割 (千円)	均等割 (千円)	限度超過 対象者数	均等割9割軽減		均等割8.5割軽減	
					人数	金額(千円)	人数	金額(千円)
広域連合	733,203	37,626,253	37,739,425	6,797	186,976	8,661,663	130,684	5,717,686
札幌市	205,899	15,223,840	10,598,033	3,096	53,630	2,484,410	27,968	1,223,656
函館市	40,389	2,132,540	2,078,903	402	11,457	530,746	6,305	275,856
小樽市	22,605	989,124	1,163,525	129	6,274	290,643	3,807	166,564
旭川市	48,291	2,340,525	2,485,634	426	12,117	561,320	8,485	371,236
室蘭市	14,588	707,877	750,874	91	4,326	200,402	1,798	78,666
釧路市	23,694	1,160,698	1,219,578	163	6,346	293,978	3,716	162,582
帯広市	20,238	1,155,939	1,041,690	256	4,882	226,159	3,623	158,513
北見市	17,749	804,350	913,577	134	4,077	188,867	3,759	164,464
夕張市	2,747	110,980	141,394	8	797	36,921	400	17,501
岩見沢市	13,778	627,028	709,181	93	3,601	166,816	2,375	103,911
網走市	5,077	303,791	261,323	67	1,050	48,641	950	41,564
留萌市	3,582	141,353	184,373	21	844	39,098	727	31,808
苫小牧市	19,065	885,644	981,314	138	5,082	235,424	2,952	129,156
稚内市	4,947	237,636	254,632	58	1,084	50,216	1,016	44,452
美唄市	4,870	167,121	250,669	21	1,393	64,531	973	42,571
芦別市	3,627	117,566	186,689	7	992	45,954	753	32,945
江別市	15,139	818,815	779,235	108	3,852	178,444	2,117	92,623
赤平市	2,707	120,661	139,335	13	854	39,562	387	16,932
紋別市	3,875	158,802	199,454	51	849	39,330	994	43,489
士別市	4,086	104,170	210,315	16	909	42,109	1,145	50,096
名寄市	4,642	156,098	238,933	30	951	44,055	1,128	49,352
三笠市	2,453	90,474	126,261	4	859	39,793	376	16,451
根室市	4,072	177,567	209,594	34	966	44,750	782	34,214
千歳市	8,645	519,338	444,975	81	2,025	93,808	1,210	52,940
滝川市	6,516	268,425	335,392	39	1,701	78,799	1,323	57,884
砂川市	3,416	143,340	175,828	12	900	41,693	625	27,345
歌志内市	964	34,847	49,619	1	346	16,028	149	6,519
深川市	4,523	142,208	232,808	11	1,075	49,799	1,098	48,040
富良野市	3,701	123,802	190,498	26	898	41,600	898	39,289
登別市	7,642	350,275	393,349	29	2,099	97,236	941	41,171
恵庭市	7,875	435,482	405,342	58	1,737	80,467	1,008	44,102
伊達市	6,242	263,016	321,288	49	1,726	79,957	1,101	48,171
北広島市	6,946	421,638	357,525	61	1,681	77,872	791	34,608
石狩市	7,389	318,006	380,327	37	1,927	89,268	1,247	54,559
北斗市	6,005	236,461	309,089	40	1,674	77,548	1,103	48,258
当別町	2,416	104,714	124,356	20	544	25,201	562	24,589
新篠津村	674	11,271	34,692	0	138	6,393	219	9,582
松前町	1,838	27,643	94,606	6	651	30,158	459	20,082
福島町	1,006	15,523	51,781	2	310	14,361	258	11,288
知内町	841	17,382	43,288	1	144	6,671	230	10,063
木古内町	1,130	26,445	58,163	2	312	14,453	264	11,551
七飯町	4,366	177,029	224,727	14	1,257	58,231	676	29,576
鹿部町	602	17,104	30,986	3	210	9,728	88	3,850
森町	2,779	94,731	143,041	21	849	39,330	594	25,989

第12表 平成26年度 市町村別保険料軽減の状況（広域連合・札幌市～森町②）

※賦課期日現在数値による(参考:事業年報B表)

市町村名	均等割5割軽減		均等割2割軽減		被扶養者激変緩和		所得割5割軽減	
	人数	金額(千円)	人数	金額(千円)	人数	金額(千円)	人数	金額(千円)
広域連合	54,045	1,390,902	52,633	541,857	60,534	2,790,277	68,444	1,033,452
札幌市	12,356	317,994	13,938	143,492	15,009	692,204	16,397	255,499
函館市	2,798	72,009	2,780	28,620	3,152	144,987	3,663	56,818
小樽市	1,884	48,487	2,027	20,868	1,713	78,725	2,310	37,127
旭川市	4,099	105,492	3,634	37,412	4,104	187,929	4,673	71,393
室蘭市	1,090	28,052	1,455	14,979	887	40,775	1,316	22,193
釧路市	1,837	47,277	1,969	20,271	1,834	84,747	2,170	35,209
帯広市	1,650	42,464	1,448	14,907	1,664	77,062	1,965	29,972
北見市	1,517	39,042	1,325	13,641	1,607	74,086	1,791	27,147
夕張市	230	5,919	289	2,975	105	4,819	262	4,298
岩見沢市	846	21,773	919	9,461	1,046	48,415	1,083	15,884
網走市	434	11,169	372	3,830	531	24,322	571	8,816
留萌市	332	8,544	282	2,903	391	18,068	397	5,969
苫小牧市	1,579	40,637	1,664	17,131	1,545	70,569	1,827	29,365
稚内市	449	11,555	476	4,900	518	23,996	565	8,830
美唄市	371	9,548	342	3,521	428	19,827	465	6,667
芦別市	301	7,747	358	3,686	259	11,952	395	6,201
江別市	947	24,372	1,171	12,055	1,116	51,438	1,150	18,186
赤平市	202	5,199	192	1,977	153	7,043	232	3,654
紋別市	338	8,699	297	3,058	423	19,507	413	5,881
士別市	393	10,114	247	2,543	457	20,996	450	6,403
名寄市	441	11,350	319	3,284	508	23,362	532	7,240
三笠市	162	4,169	197	2,028	101	4,633	210	3,138
根室市	392	10,089	291	2,996	530	23,503	465	6,801
千歳市	503	12,945	690	7,104	699	32,270	674	10,728
滝川市	582	14,978	535	5,508	489	22,653	701	10,827
砂川市	319	8,210	304	3,130	208	9,636	362	5,217
歌志内市	50	1,287	62	638	48	2,181	69	980
深川市	448	11,530	301	3,099	372	17,059	553	7,770
富良野市	288	7,412	240	2,471	349	16,167	358	5,178
登別市	533	13,717	842	8,668	517	23,740	617	10,073
恵庭市	459	11,813	647	6,661	596	27,519	602	9,252
伊達市	446	11,478	537	5,528	503	23,210	558	8,184
北広島市	395	10,166	442	4,550	495	22,720	494	7,595
石狩市	518	13,331	506	5,209	672	31,044	616	9,573
北斗市	421	10,835	475	4,890	634	29,286	558	8,250
当別町	181	4,658	154	1,585	282	13,064	273	4,077
新篠津村	32	824	16	165	65	3,011	98	1,118
松前町	141	3,629	70	721	249	11,489	134	1,648
福島町	76	1,956	59	607	143	6,487	108	1,507
知内町	89	2,291	40	412	161	7,458	109	1,508
木古内町	101	2,599	88	906	125	5,791	110	1,666
七飯町	264	6,794	249	2,563	394	18,206	353	5,315
鹿部町	26	669	29	299	72	3,335	46	513
森町	160	4,118	142	1,462	338	15,658	221	3,018

第12表 平成26年度 市町村別保険料軽減の状況（八雲町～比布町①）

※賦課期日現在数値による（参考：事業年報B表）

市町村名	賦課対象 被保険者数	所得割 (千円)	均等割 (千円)	限度超過 対象者数	均等割9割軽減		均等割8.5割軽減	
					人数	金額(千円)	人数	金額(千円)
八雲町	2,788	66,391	143,504	12	791	36,643	713	31,195
長万部町	1,345	38,913	69,230	4	388	17,974	301	13,169
江差町	1,483	44,284	76,333	10	424	19,642	333	14,569
上ノ国町	1,056	17,399	54,354	3	254	11,767	337	14,744
厚沢部町	946	20,496	48,693	2	229	10,608	244	10,675
乙部町	857	20,052	44,112	2	197	9,126	240	10,500
奥尻町	563	9,635	28,979	1	201	9,311	104	4,550
今金町	1,204	28,067	61,972	6	287	13,295	341	14,919
せたな町	2,016	36,539	103,768	3	588	27,239	567	24,807
島牧村	398	5,467	20,486	1	152	7,041	106	4,638
寿都町	710	18,428	36,545	7	239	11,072	179	7,832
黒松内町	669	13,355	34,435	1	188	8,709	233	10,194
蘭越町	991	30,252	51,009	7	206	9,543	254	11,113
二七〇町	677	18,648	34,847	1	165	7,644	163	7,132
真狩村	397	10,071	20,434	2	99	4,586	89	3,894
留寿都村	287	6,987	14,772	2	54	2,502	63	2,756
喜茂別町	524	11,327	26,971	1	125	5,791	148	6,475
京極町	597	34,559	30,729	5	140	6,486	177	7,744
倶知安町	1,750	90,877	90,076	14	438	20,290	355	15,532
共和町	1,030	25,621	53,016	4	241	11,164	301	13,169
岩内町	2,223	82,649	114,422	14	676	31,316	561	24,545
泊村	383	9,867	19,714	2	142	6,578	105	4,594
神恵内村	233	5,447	11,993	0	68	3,150	71	3,106
積丹町	568	12,227	29,236	2	175	8,107	164	7,175
古平町	804	17,912	41,383	2	264	12,230	186	8,138
仁木町	757	14,894	38,964	0	228	10,562	192	8,400
余市町	3,648	140,444	187,770	22	1,023	47,390	719	31,458
赤井川村	188	4,158	9,677	0	37	1,714	63	2,756
南幌町	1,170	32,221	60,222	3	229	10,608	298	13,038
奈井江町	1,227	44,208	63,156	8	300	13,898	304	13,301
上砂川町	919	33,175	47,303	1	323	14,963	142	6,213
由仁町	1,168	27,348	60,119	1	269	12,461	261	11,419
長沼町	2,048	81,263	105,415	17	472	21,865	515	22,532
栗山町	2,439	86,359	125,540	10	557	25,803	513	22,445
月形町	809	20,637	41,641	6	190	8,802	213	9,319
浦臼町	475	11,570	24,449	1	96	4,447	164	7,175
新十津川町	1,362	39,947	70,105	3	282	13,064	292	12,776
妹背牛町	771	16,363	39,685	2	171	7,922	261	11,419
秩父別町	613	14,010	31,552	1	109	5,049	194	8,488
雨竜町	585	11,920	30,111	1	142	6,578	169	7,394
北竜町	481	10,692	24,758	2	91	4,216	144	6,300
沼田町	770	21,178	39,633	5	191	8,848	230	10,063
鷹栖町	1,160	24,706	59,708	3	209	9,682	340	14,876
当麻町	1,513	38,029	77,877	3	277	12,832	341	14,919
比布町	901	19,487	46,376	2	191	8,848	246	10,763

第12表 平成26年度 市町村別保険料軽減の状況（八雲町～比布町②）

※賦課期日現在数値による(参考:事業年報B表)

市町村名	均等割5割軽減		均等割2割軽減		被扶養者激変緩和		所得割5割軽減	
	人数	金額(千円)	人数	金額(千円)	人数	金額(千円)	人数	金額(千円)
八雲町	198	5,096	163	1,678	314	14,502	267	3,502
長万部町	90	2,316	109	1,122	100	4,633	116	1,654
江差町	115	2,960	102	1,050	161	7,413	149	2,209
上ノ国町	96	2,471	47	484	172	7,968	114	1,437
厚沢部町	123	3,166	49	504	102	4,725	134	1,794
乙部町	70	1,802	70	721	123	5,698	93	1,405
奥尻町	55	1,415	34	350	80	3,706	55	761
今金町	111	2,857	51	525	115	5,327	127	1,686
せたな町	134	3,449	89	916	224	10,377	180	2,423
島牧村	21	540	19	196	51	2,363	30	394
寿都町	36	926	33	340	68	3,150	71	879
黒松内町	30	772	34	350	68	3,154	42	639
蘭越町	87	2,239	72	741	130	6,022	122	1,634
二七〇町	63	1,621	24	247	71	3,289	73	861
真狩村	27	695	30	309	20	927	40	506
留寿都村	17	438	20	206	28	1,297	32	348
喜茂別町	61	1,570	31	319	52	2,409	56	811
京極町	43	1,107	45	463	50	2,316	59	836
倶知安町	130	3,346	123	1,266	153	7,088	178	2,636
共和町	66	1,699	39	402	106	4,910	114	1,303
岩内町	153	3,938	126	1,297	258	11,693	202	2,783
泊村	23	592	15	154	20	927	34	448
神恵内村	11	283	2	21	22	1,019	11	119
積丹町	39	1,004	23	237	50	2,316	50	640
古平町	77	1,982	45	463	96	4,447	93	1,418
仁木町	55	1,415	33	340	62	2,872	63	679
余市町	229	5,894	198	2,038	339	15,662	314	4,234
赤井川村	18	463	10	103	23	1,065	17	237
南幌町	69	1,776	56	577	160	7,366	115	1,473
奈井江町	112	2,882	93	957	115	5,327	128	2,007
上砂川町	53	1,364	67	690	30	1,390	81	1,106
由仁町	90	2,316	91	937	82	3,716	149	1,865
長沼町	130	3,346	123	1,266	192	8,894	191	2,424
栗山町	206	5,302	206	2,121	195	9,033	272	4,225
月形町	83	2,136	47	484	78	3,613	101	1,354
浦臼町	32	824	10	103	50	2,316	52	675
新十津川町	128	3,294	77	793	149	6,902	154	1,901
妹背牛町	42	1,081	34	350	91	4,216	89	1,245
秩父別町	43	1,107	28	288	79	3,660	82	1,074
雨竜町	35	901	26	268	60	2,780	51	584
北竜町	27	695	14	144	53	2,455	50	470
沼田町	55	1,415	45	463	77	3,567	92	1,235
鷹栖町	112	2,882	55	566	174	7,974	122	1,504
当麻町	236	6,074	126	1,297	152	7,041	254	3,356
比布町	104	2,677	47	484	88	4,077	122	1,492

第12表 平成26年度 市町村別保険料軽減の状況（愛別町～豊浦町①）

※賦課期日現在数値による（参考：事業年報B表）

市町村名	賦課対象 被保険者数	所得割 (千円)	均等割 (千円)	限度超過 対象者数	均等割9割軽減		均等割8.5割軽減	
					人数	金額(千円)	人数	金額(千円)
愛別町	730	14,352	37,575	2	146	6,763	201	8,794
上川町	903	21,270	46,479	2	215	9,960	265	11,594
上富良野町	1,713	48,934	88,172	8	324	15,009	463	20,257
中富良野町	1,000	21,023	51,472	3	172	7,968	324	14,176
南富良野町	539	12,201	27,743	2	142	6,578	151	6,607
占冠村	175	5,106	9,008	1	37	1,714	46	2,013
和寒町	913	14,857	46,994	0	243	11,257	263	11,507
剣淵町	716	13,449	36,854	0	137	6,347	182	7,963
下川町	790	23,300	40,663	4	186	8,616	194	8,488
美深町	1,046	24,469	53,840	1	204	9,450	305	13,344
音威子府村	133	2,488	6,846	0	16	741	48	2,100
中川町	360	5,521	18,530	0	70	3,243	133	5,819
幌加内町	360	8,638	18,530	1	68	3,150	133	5,819
増毛町	1,208	30,572	62,178	6	291	13,481	359	15,707
小平町	714	18,168	36,751	4	157	7,273	233	10,194
苫前町	801	16,511	41,229	2	200	9,265	201	8,794
羽幌町	1,641	43,130	84,466	10	350	16,214	420	18,376
初山別村	296	6,094	15,236	0	69	3,196	87	3,806
遠別町	634	14,127	32,633	3	114	5,281	195	8,532
天塩町	563	12,768	28,979	3	128	5,930	148	6,475
猿払村	353	23,993	18,170	12	68	3,150	93	4,069
浜頓別町	603	46,499	31,038	22	126	5,837	138	6,038
中頓別町	412	6,650	21,206	0	127	5,883	133	5,819
枝幸町	1,464	91,586	75,355	39	292	13,527	429	18,770
豊富町	669	19,651	34,435	4	161	7,458	201	8,794
礼文町	555	27,414	28,567	5	172	7,968	77	3,369
利尻町	520	24,303	26,765	6	138	6,393	87	3,806
利尻富士町	628	20,384	32,324	6	177	8,200	116	5,075
幌延町	365	9,099	18,787	0	111	5,142	80	3,500
美幌町	3,409	112,327	175,468	20	664	30,760	786	34,389
津別町	1,213	35,401	62,436	11	217	10,053	350	15,313
斜里町	1,854	77,084	95,429	16	384	17,789	415	18,157
清里町	838	24,514	43,134	2	155	7,180	184	8,050
小清水町	1,024	29,731	52,707	6	183	8,477	261	11,419
訓子府町	1,013	22,793	52,141	2	190	8,802	213	9,319
置戸町	767	16,958	39,479	4	182	8,431	209	9,144
佐呂間町	1,172	34,057	60,325	9	207	9,589	353	15,444
遠軽町	3,881	120,497	199,763	17	878	40,673	932	40,777
湧別町	1,945	60,678	100,113	10	380	17,604	547	23,932
滝上町	725	15,733	37,317	4	151	6,995	238	10,413
興部町	677	53,704	34,847	19	111	5,142	183	8,007
西興部村	244	5,833	12,559	0	67	3,104	81	3,544
雄武町	830	40,690	42,722	10	181	8,385	241	10,544
大空町	1,392	41,823	71,649	8	245	11,350	323	14,132
豊浦町	827	20,635	42,567	5	268	12,415	227	9,932

第12表 平成26年度 市町村別保険料軽減の状況（愛別町～豊浦町②）

※賦課期日現在数値による(参考:事業年報B表)

市町村名	均等割5割軽減		均等割2割軽減		被扶養者激変緩和		所得割5割軽減	
	人数	金額(千円)	人数	金額(千円)	人数	金額(千円)	人数	金額(千円)
愛別町	104	2,677	34	350	71	3,289	105	1,418
上川町	92	2,368	86	885	68	3,150	111	1,682
上富良野町	118	3,037	112	1,153	180	8,339	145	1,952
中富良野町	56	1,441	40	412	112	5,188	86	1,142
南富良野町	52	1,338	51	525	45	2,085	62	953
占冠村	22	566	13	134	16	741	21	266
和寒町	51	1,313	55	566	92	4,262	94	1,243
剣淵町	74	1,904	50	515	56	2,594	88	1,174
下川町	118	3,037	63	649	54	2,502	129	1,936
美深町	138	3,552	75	772	77	3,567	141	2,158
音威子府村	19	489	16	165	14	649	21	285
中川町	40	1,029	22	226	32	1,482	49	682
幌加内町	31	798	25	257	27	1,251	33	385
増毛町	103	2,651	54	556	152	7,041	114	1,518
小平町	48	1,235	29	299	95	4,372	63	957
苫前町	87	2,239	58	597	90	4,169	94	1,340
羽幌町	177	4,555	139	1,431	213	9,867	206	2,932
初山別村	25	643	11	113	28	1,297	45	552
遠別町	59	1,518	39	402	108	5,003	75	1,027
天塩町	48	1,235	25	257	72	3,336	69	1,013
猿払村	24	618	15	154	37	1,714	36	420
浜頓別町	60	1,544	46	474	61	2,826	81	1,133
中頓別町	41	1,055	22	226	17	788	49	750
枝幸町	141	3,629	76	782	109	5,049	164	2,136
豊富町	46	1,184	39	402	65	3,011	78	1,021
礼文町	31	798	23	237	41	1,803	65	974
利尻町	39	1,004	51	525	49	2,270	50	785
利尻富士町	54	1,390	52	535	58	2,687	69	1,178
幌延町	6	154	18	185	43	1,992	42	459
美幌町	341	8,776	285	2,934	354	16,399	385	5,962
津別町	153	3,938	91	937	114	5,281	177	2,501
斜里町	151	3,886	132	1,359	165	7,600	205	3,057
清里町	91	2,342	59	607	55	2,548	111	1,490
小清水町	71	1,827	64	659	72	3,335	144	2,165
訓子府町	74	1,904	43	443	90	4,169	115	1,598
置戸町	91	2,342	65	669	67	3,104	119	1,947
佐呂間町	129	3,320	60	618	111	5,172	148	2,069
遠軽町	442	11,375	329	3,387	329	15,241	457	7,025
湧別町	173	4,452	119	1,225	164	7,597	255	3,300
滝上町	88	2,265	53	546	72	3,335	90	1,272
興部町	67	1,724	44	453	69	3,196	89	1,183
西興部村	17	438	14	144	21	973	24	385
雄武町	66	1,699	40	412	95	4,401	85	1,190
大空町	98	2,522	69	710	119	5,513	169	2,331
豊浦町	70	1,802	35	360	64	2,965	89	1,162

第12表 平成26年度 市町村別保険料軽減の状況（壮瞥町～大雪地区広域連合①）

※賦課期日現在数値による（参考：事業年報B表）

市町村名	賦課対象 被保険者数	所得割 (千円)	均等割 (千円)	限度超過 対象者数	均等割9割軽減		均等割8.5割軽減	
					人数	金額(千円)	人数	金額(千円)
壮瞥町	530	16,675	27,280	2	135	6,254	136	5,950
白老町	3,366	121,506	173,255	17	942	43,638	655	28,658
厚真町	955	27,842	49,156	4	201	9,311	220	9,625
洞爺湖町	1,947	56,301	100,216	5	490	22,699	468	20,476
安平町	1,464	58,525	75,355	8	390	18,067	254	11,113
むかわ町	1,719	44,980	88,480	5	406	18,808	436	19,076
日高町	2,100	60,157	108,091	7	561	25,988	521	22,795
平取町	909	33,761	46,788	4	230	10,655	213	9,319
新冠町	935	22,160	48,126	2	239	11,072	233	10,194
浦河町	1,951	64,522	100,422	16	591	27,378	441	19,295
様似町	907	25,067	46,685	4	285	13,203	151	6,607
えりも町	759	25,303	39,067	6	211	9,775	136	5,950
新ひだか町	3,656	137,984	188,182	30	905	41,924	796	34,827
音更町	5,691	256,172	292,927	35	1,310	60,686	1,171	51,234
士幌町	1,059	38,103	54,509	9	277	12,832	252	11,026
上士幌町	946	25,776	48,693	3	200	9,265	291	12,732
鹿追町	853	34,590	43,906	8	158	7,319	198	8,663
新得町	1,312	36,940	67,531	4	399	18,484	288	12,601
清水町	1,831	59,843	94,245	10	374	17,326	474	20,738
芽室町	2,503	107,723	128,834	21	469	21,726	656	28,701
中札内村	586	28,873	30,163	7	82	3,799	148	6,475
更別村	556	26,625	28,618	5	79	3,660	121	5,294
大樹町	1,034	35,749	53,222	10	230	10,655	258	11,288
広尾町	1,343	46,973	69,127	11	312	14,453	341	14,919
幕別町	3,814	161,759	196,314	23	789	36,550	819	35,833
池田町	1,560	54,161	80,296	4	350	16,214	346	15,138
豊頃町	743	19,962	38,244	4	143	6,624	199	8,707
本別町	1,566	45,334	80,605	6	346	16,028	404	17,676
足寄町	1,513	38,853	77,877	5	333	15,426	470	20,563
陸別町	570	19,758	29,339	4	180	8,339	151	6,607
浦幌町	1,106	24,559	56,928	3	275	12,739	297	12,994
釧路町	2,086	74,819	107,371	5	576	26,683	341	14,919
厚岸町	1,675	52,744	86,216	13	351	16,260	447	19,557
浜中町	940	26,563	48,384	5	259	11,998	160	7,000
標茶町	1,338	44,437	68,870	6	319	14,778	353	15,444
弟子屈町	1,334	36,474	68,664	6	344	15,936	353	15,444
鶴居村	369	19,077	18,993	2	66	3,057	96	4,200
白糠町	1,561	51,018	80,348	6	380	17,604	370	16,188
別海町	1,851	54,955	95,275	15	409	18,947	427	18,682
中標津町	2,508	117,223	129,092	33	507	23,487	574	25,114
標津町	738	36,149	37,986	19	163	7,551	150	6,563
羅臼町	720	31,174	37,060	17	196	9,080	135	5,907
大雪広域	4,545	136,712	233,940	21	896	41,507	1,170	51,190

第12表 平成26年度 市町村別保険料軽減の状況（壮瞥町～大雪地区広域連合②）

※賦課期日現在数値による(参考:事業年報B表)

市町村名	均等割5割軽減		均等割2割軽減		被扶養者激変緩和		所得割5割軽減	
	人数	金額(千円)	人数	金額(千円)	人数	金額(千円)	人数	金額(千円)
壮瞥町	38	978	33	340	40	1,853	56	728
白老町	281	7,232	282	2,903	302	13,990	324	4,868
厚真町	84	2,162	57	587	86	3,984	110	1,395
洞爺湖町	156	4,015	180	1,853	177	8,200	199	3,035
安平町	139	3,577	119	1,225	81	3,707	154	2,260
むかわ町	170	4,375	112	1,153	161	7,458	202	2,625
日高町	182	4,684	142	1,462	186	8,616	240	3,256
平取町	77	1,982	54	556	72	3,397	127	1,715
新冠町	65	1,673	72	741	67	3,104	100	1,326
浦河町	132	3,397	115	1,184	177	8,200	191	2,665
様似町	77	1,982	73	752	89	4,077	103	1,566
えりも町	55	1,415	22	226	50	2,316	63	906
新ひだか町	344	8,853	258	2,656	332	15,343	415	6,072
音更町	430	11,066	390	4,015	479	22,190	558	8,488
士幌町	51	1,313	37	381	68	3,150	97	1,429
上士幌町	88	2,265	57	587	79	3,660	110	1,647
鹿追町	58	1,493	70	721	70	3,243	91	1,341
新得町	115	2,960	65	669	115	5,327	137	2,000
清水町	139	3,577	171	1,760	150	6,949	201	2,975
芽室町	158	4,066	151	1,555	184	8,524	281	4,020
中札内村	59	1,518	40	412	48	2,224	71	988
更別村	38	978	24	247	34	1,575	78	1,239
大樹町	95	2,445	72	741	111	5,101	119	1,726
広尾町	145	3,732	87	896	146	6,763	160	2,252
幕別町	308	7,927	276	2,841	311	14,407	410	6,163
池田町	138	3,552	129	1,328	103	4,771	172	2,439
豊頃町	68	1,750	60	618	58	2,687	95	1,394
本別町	149	3,835	132	1,359	129	5,976	222	3,101
足寄町	139	3,577	78	803	151	6,995	174	2,414
陸別町	44	1,132	35	360	42	1,946	66	830
浦幌町	55	1,415	70	721	112	5,188	135	1,700
釧路町	159	4,092	161	1,657	211	9,089	182	2,923
厚岸町	128	3,294	89	916	179	8,292	189	2,601
浜中町	42	1,081	42	432	70	3,243	73	1,130
標茶町	76	1,956	58	597	129	5,976	128	1,782
弟子屈町	117	3,011	83	854	142	6,578	160	2,279
鶴居村	29	746	11	113	33	1,529	38	565
白糠町	155	3,989	112	1,153	160	7,412	165	2,581
別海町	104	2,677	61	628	135	6,254	173	2,420
中標津町	198	5,096	165	1,699	256	11,859	308	4,427
標津町	33	849	27	278	72	3,335	56	779
羅臼町	24	618	36	371	83	3,799	52	569
大雪広域	462	11,890	283	2,913	436	20,284	555	7,765

第13表 平成26年度 市町村別健康診査受診率の状況（広域連合・札幌市～比布町）

市町村名	対象者数	受診者数	受診率	
			(%)	順位
広域連合	669,668	86,594	12.93%	
札幌市	192,837	24,051	12.47%	63
函館市	38,482	5,909	15.36%	48
小樽市	21,394	1,677	7.84%	116
旭川市	43,463	9,325	21.46%	25
室蘭市	13,295	3,209	24.14%	17
釧路市	22,486	1,783	7.93%	113
帯広市	18,004	4,085	22.69%	22
北見市	16,065	3,569	22.22%	24
夕張市	2,423	161	6.64%	130
岩見沢市	12,165	632	5.20%	150
網走市	4,761	579	12.16%	66
留萌市	3,269	182	5.57%	144
苫小牧市	17,496	4,647	26.56%	14
稚内市	4,521	157	3.47%	166
美唄市	4,301	210	4.88%	156
芦別市	3,090	180	5.83%	136
江別市	13,733	627	4.57%	159
赤平市	2,239	302	13.49%	58
紋別市	3,589	252	7.02%	124
士別市	3,696	430	11.63%	69
名寄市	4,177	377	9.03%	98
三笠市	2,037	64	3.14%	169
根室市	3,858	692	17.94%	36
千歳市	7,990	391	4.89%	155
滝川市	5,722	132	2.31%	175
砂川市	3,109	325	10.45%	81
歌志内市	798	68	8.52%	104
深川市	3,857	261	6.77%	128
富良野市	3,377	184	5.45%	145
登別市	6,744	1,277	18.94%	28
恵庭市	7,101	950	13.38%	60
伊達市	5,625	536	9.53%	91
北広島市	6,580	727	11.05%	76
石狩市	6,928	630	9.09%	95
北斗市	5,563	203	3.65%	165
当別町	2,153	392	18.21%	32
新篠津村	507	134	26.43%	15
松前町	1,614	373	23.11%	20
福島町	931	64	6.87%	127
知内町	743	87	11.71%	68
木古内町	996	176	17.67%	38
七飯町	3,861	96	2.49%	172
鹿部町	484	41	8.47%	105
森町	2,423	96	3.96%	162

市町村名	対象者数	受診者数	受診率	
			(%)	順位
八雲町	2,499	224	8.96%	99
長万部町	1,268	52	4.10%	161
江差町	1,267	75	5.92%	135
上ノ国町	944	115	12.18%	65
厚沢部町	850	71	8.35%	110
乙部町	780	51	6.54%	132
奥尻町	510	2	0.39%	177
今金町	1,040	181	17.40%	41
せたな町	1,760	181	10.28%	82
島牧村	319	11	3.45%	167
寿都町	546	309	56.59%	1
黒松内町	523	96	18.36%	29
蘭越町	857	155	18.09%	35
二セコ町	609	59	9.69%	89
真狩村	337	17	5.04%	151
留寿都村	262	40	15.27%	50
喜茂別町	422	62	14.69%	52
京極町	509	56	11.00%	77
倶知安町	1,556	159	10.22%	84
共和町	902	131	14.52%	53
岩内町	1,956	102	5.21%	148
泊村	269	15	5.58%	143
神恵内村	201	25	12.44%	64
積丹町	490	57	11.63%	70
古平町	739	64	8.66%	101
仁木町	641	36	5.62%	142
余市町	3,226	171	5.30%	147
赤井川村	160	45	28.13%	13
南幌町	958	159	16.60%	46
奈井江町	1,045	60	5.74%	141
上砂川町	825	66	8.00%	111
由仁町	1,051	88	8.37%	109
長沼町	1,752	115	6.56%	131
栗山町	2,163	53	2.45%	173
月形町	628	112	17.83%	37
浦臼町	395	82	20.76%	26
新十津川町	1,267	113	8.92%	100
妹背牛町	666	68	10.21%	85
秩父別町	533	97	18.20%	33
雨竜町	415	24	5.78%	138
北竜町	406	57	14.04%	56
沼田町	579	67	11.57%	72
鷹栖町	1,067	463	43.39%	4
当麻町	1,438	121	8.41%	106
比布町	809	131	16.19%	47

第13表 平成26年度 市町村別健康診査受診率の状況（愛別町～大雪地区広域連合）

市町村名	対象者数	受診者数	受診率	
			(%)	順位
愛別町	659	120	18.21%	31
上川町	804	74	9.20%	93
上富良野町	1,598	574	35.92%	7
中富良野町	874	328	37.53%	6
南富良野町	415	100	24.10%	19
占冠村	169	56	33.14%	10
和寒町	804	369	45.90%	3
剣淵町	620	36	5.81%	137
下川町	655	50	7.63%	120
美深町	966	176	18.22%	30
音威子府村	128	17	13.28%	61
中川町	324	114	35.19%	8
幌加内町	315	22	6.98%	126
増毛町	1,042	184	17.66%	39
小平町	621	45	7.25%	122
苫前町	715	123	17.20%	43
羽幌町	1,497	159	10.62%	80
初山別村	291	51	17.53%	40
遠別町	536	36	6.72%	129
天塩町	490	57	11.63%	70
猿払村	275	25	9.09%	96
浜頓別町	530	60	11.32%	73
中頓別町	290	31	10.69%	79
枝幸町	1,332	105	7.88%	114
豊富町	568	113	19.89%	27
礼文町	520	23	4.42%	160
利尻町	487	28	5.75%	140
利尻富士町	516	40	7.75%	117
幌延町	274	42	15.33%	49
美幌町	3,171	170	5.36%	146
津別町	1,056	40	3.79%	163
斜里町	1,746	91	5.21%	149
清里町	661	79	11.95%	67
小清水町	944	81	8.58%	103
訓子府町	908	55	6.06%	134
置戸町	611	81	13.26%	62
佐呂間町	1,032	82	7.95%	112
遠軽町	3,477	127	3.65%	164
湧別町	1,670	250	14.97%	51
滝上町	628	63	10.03%	86
興部町	651	50	7.68%	118
西興部村	169	84	49.70%	2
雄武町	740	134	18.11%	34
大空町	1,248	89	7.13%	123

市町村名	対象者数	受診者数	受診率	
			(%)	順位
豊浦町	792	87	10.98%	78
壮瞥町	440	176	40.00%	5
白老町	2,931	395	13.48%	59
厚真町	869	282	32.45%	12
洞爺湖町	1,793	141	7.86%	115
安平町	1,367	104	7.61%	121
むかわ町	1,515	213	14.06%	55
日高町	1,823	167	9.16%	94
平取町	727	126	17.33%	42
新冠町	809	135	16.69%	45
浦河町	1,712	175	10.22%	83
様似町	836	11	1.32%	176
えりも町	682	23	3.37%	168
新ひだか町	3,329	279	8.38%	108
音更町	5,053	1,125	22.26%	23
士幌町	864	20	2.31%	174
上士幌町	748	72	9.63%	90
鹿追町	745	43	5.77%	139
新得町	1,174	82	6.98%	125
清水町	1,637	81	4.95%	154
芽室町	2,242	219	9.77%	88
中札内村	519	130	25.05%	16
更別村	518	181	34.94%	9
大樹町	854	43	5.04%	152
広尾町	1,188	91	7.66%	119
幕別町	3,483	292	8.38%	107
池田町	1,459	352	24.13%	18
豊頃町	651	61	9.37%	92
本別町	1,404	67	4.77%	157
足寄町	1,390	37	2.66%	171
陸別町	474	43	9.07%	97
浦幌町	1,019	51	5.00%	153
釧路町	1,769	152	8.59%	102
厚岸町	1,577	360	22.83%	21
浜中町	806	114	14.14%	54
標茶町	1,237	208	16.81%	44
弟子屈町	1,157	128	11.06%	75
鶴居村	323	106	32.82%	11
白糠町	1,427	141	9.88%	87
別海町	1,748	112	6.41%	133
中標津町	2,314	106	4.58%	158
標津町	685	93	13.58%	57
羅臼町	693	19	2.74%	170
大雪広域	3,932	436	11.09%	74

事業年報

後期高齢者医療事業状況報告書（事業年報）A表

（平成26年度）

広域連合名	北海道
-------	-----

○一般状況

1. 被保険者の異動状況

被保険者 増減内訳	本年度中 増	転入	生保廃止	年齢到達	その他	計
		722	1,042	54,255	5,902	61,921
	本年度中 減	転出	生保開始	死亡	その他	計
		1,307	1,782	43,351	1,448	47,888

2. 被保険者の状況

（1）年度末現在

		本年度末現在			
		(再掲) 現役並み所得者	(再掲) 低所得Ⅰ該当者	(再掲) 低所得Ⅱ該当者	
被保険者数	65歳～69歳	15,376	257	4,715	4,697
	70歳～74歳	17,713	323	4,699	6,920
	75歳～79歳	274,849	13,580	43,573	74,482
	80歳～84歳	222,675	7,974	51,123	58,270
	85歳～89歳	137,450	4,107	45,763	31,495
	90歳～94歳	60,463	1,178	29,101	10,934
	95歳～99歳	16,031	264	8,954	2,651
	100歳～	2,696	57	1,651	436
	計	747,253	27,740	189,579	189,885
(再掲) 被扶養者であった被保険者数		58,332	842	18,711	12,580

備考	
----	--

後期高齢者医療事業状況報告書（事業年報）B表（1）

（平成26年度）

広域連合名	北海道
-------	-----

○経理状況

1. 保険料収納状況

		調定額	収納額	還付未済額（別掲）	不納欠損額	未収額	居所不明者分調定額
		円	円	円	円	円	円
保険料	現年度分	49,647,206,700	49,325,148,121	38,464,910	67,500	321,991,079	2,313,500
	（再掲）特別徴収	26,602,429,100	26,602,429,100	31,605,200			
	滞納繰越分	650,587,985	163,025,192	206,100	175,588,976	311,973,817	2,549,650
	計	50,297,794,685	49,488,173,313	38,671,010	175,656,476	633,964,896	4,863,150

2. 保険給付支払状況

			支払義務額	支払済額	徴収金等	戻入未済額	未払額
			円	円	円	円	円
保 險 給 付 費	療養給付費	計	709,010,012,922	709,618,233,738	608,220,816	0	0
		現年度分(再掲)	709,010,012,922	709,618,233,738	608,220,816	0	0
	療養費	計	5,693,461,017	5,694,076,907	615,890	0	0
		現年度分(再掲)	5,693,461,017	5,694,076,907	615,890	0	0
	高額療養費		33,590,059,948	33,590,059,948	0	0	0
	高額介護合算療養費		671,120,976	671,120,976	0	0	0
	移送費		315,938	315,938	0	0	0
	その他の保険給付費		1,239,990,000	1,239,990,000	0	0	0

後期高齢者医療事業状況報告書（事業年報）B表（2）

（平成26年度）

広域連合名	北海道
-------	-----

3. 収入状況及び支出状況

(1) 収入状況

科 目	一 般 会 計			特 別 会 計			広域連合受入額 合計
	広域連合受入額	他会計 からの繰入額	小 計	広域連合受入額	他会計 からの繰入額	小 計	
市町村支出金	1,062,449,000	0	1,062,449,000	0	1,034,404,207	1,034,404,207	1,062,449,000
国庫支出金	0	0	0	198,128,473,977	0	198,128,473,977	198,128,473,977
都道府県支出金	0	0	0	61,231,250,086	0	61,231,250,086	61,231,250,086
支払基金交付金	0	0	0	305,954,108,642	0	305,954,108,642	305,954,108,642
財産収入	758,509	309,562	758,509	2,354,947	6,412,607	6,412,607	3,113,456
繰入金	47,026,940	0	47,026,940	4,847,279,899	0	4,847,279,899	4,894,306,839
借入金	330,947,790	0	330,947,790	24,262,232,752	0	24,262,232,752	24,593,180,542
貸付金	0	0	0	0	0	0	0
その他の収入	3,300,759	0	3,300,759	670,513,570	0	670,513,570	673,814,329
収入合計	1,445,424,123	0	1,445,424,123	815,196,214,562	1,034,404,207	816,230,618,769	816,641,638,685
(再掲) 単年度収入 A	1,113,717,824	0	1,113,717,824	779,946,331,955	1,034,404,207	780,980,736,162	781,060,049,779

(2) 支出状況

科 目	一 般 会 計		特 別 会 計		合 計
	支出額	円	支出額	円	
議 会 費	1,259,837	円	0	円	1,259,837
総務費	135,053,390	円	956,674,282	円	1,091,727,672
民生費	0	円	0	円	0
保険給付費	0	円	709,618,233,738	円	709,618,233,738
基金積立金	758,509	円	4,597,933,357	円	4,598,691,866
公債費	0	円	0	円	0
貸付金	0	円	0	円	0
その他の支出	35,088,812	円	15,003,869,525	円	15,038,958,337
小計	172,470,110	円	781,840,592,948	円	782,013,063,058
(再掲) 単年度支出 B	171,402,039	円	769,687,152,307	円	769,858,554,346
他会計への繰出金 C	1,034,404,207	円	0	円	1,034,404,207
支出合計 (B + C)	1,206,874,317	円	781,840,592,948	円	1,988,714,815
収支差 A - (B + C)	238,549,806	円	34,390,025,821	円	34,628,575,627
単年度収支差 A - (B + C)	-92,088,422	円	11,293,583,855	円	11,201,495,433

4. 資産、負債の状況（年度末現在）

(1) 資産の状況

科 目	金 額	円
基金保有額	506,699,107	円
次年度への繰越金	238,549,806	円
貸付金残高	0	円
その他の資産	0	円

(2) 負債の状況

科 目	金 額	円
特上充用金 (当年度赤字額)	0	円
借入金残高	0	円
その他の負債	0	円

後期高齢者医療事業状況報告書（事業年報）B表（3）

（平成26年度）

広域連合名	北海道
-------	-----

5. 保険料賦課徴収状況

賦課期日現在被保険者数

733,203 人

保険料算定額	所得割軽減額	均等割軽減額	災害等による減免額	その他の減免額	限度額を超える額	符号	増減額	保険料調定額
千円	千円	千円	千円	千円	千円	1増・2減	千円	千円
75,365,677	1,033,452	16,312,108	9	2,790,277	6,423,553	1	840,929	49,647,207
保険料算定額内訳					料率			
所得割		均等割		所得割		均等割		
千円		千円		%		円		
37,626,253		37,739,425		10.52		51,472		
49.92 %		50.08 %						
賦課対象額		賦課対象被保険者数		保険料軽減被保険者数		保険料軽減被保険者数		
所得割				所得割軽減		均等割9割軽減		
千円								
357,665,146		733,203		68,444		186,976		
保険料軽減被保険者数 均等割7割軽減		保険料軽減被保険者数 均等割5割軽減		保険料軽減被保険者数 均等割2割軽減		災害等による 減免被保険者数		
130,684		54,045		52,633		2		
その他の減免被保険者数		限度額を超える被保険者数		賦課限度額				
千円								
60,534		6,797		570				

備考	
----	--

後期高齢者医療事業状況報告書（事業年報）C表（1）
（平成26年度）

広域連合名	北海道
-------	-----

○療養の給付状況

1. 療養の給付の状況

(1) 全体

療養給付費	診療費	入院	件数	日数	費用額	保険者負担分	一部負担金	他法負担分
			件	日	円	円	円	円
給付費	診療費	入院	784,980	15,294,954	419,462,410,220	375,032,727,989	43,331,810,182	1,097,872,049
		入院外	11,007,231	19,098,335	194,665,833,990	173,718,454,106	20,349,772,216	597,607,668
		歯科	1,242,186	2,838,034	22,374,645,938	19,948,354,906	2,421,596,104	4,694,928
		小計	13,034,397	37,231,323	636,502,890,148	568,699,537,001	66,103,178,502	1,700,174,645
	食事・生活費	調剤	7,887,703	(10,089,664 回)	133,707,672,285	119,420,389,990	13,653,721,221	633,561,074
		医科	(738,539)	(38,290,091 回)	26,731,730,394	19,030,256,544	7,317,120,855	384,352,995
		歯科	(2,123)	(41,135 回)	27,176,578	17,915,508	9,237,720	23,350
		訪問看護	25,044	190,239	2,064,983,330	1,841,913,879	117,602,430	105,467,021
		中計	20,947,144	37,421,562	799,034,452,735	709,010,012,922	87,200,860,728	2,823,579,085
		食事療養・生活療養	4,789			21,494,130	-21,494,130	0
療養費の支給等	一般診療	252		6,011,970	5,364,525	647,445	0	
	補装具	20,552		727,004,586	648,824,643	78,179,943	0	
	柔道整復師の施術	232,480		2,198,791,499	1,960,709,995	238,081,504	0	
	アンマ・マッサージ	53,215		1,506,101,609	1,344,838,134	161,263,475	0	
	ハリ・キュウ	113,699		1,903,500,119	1,699,571,039	203,929,080	0	
	その他	3,099		1,012,769	12,658,551	-11,645,782	0	
	小計	423,297		6,342,422,552	5,671,966,887	670,455,665	0	
	移送費	32		315,938	315,938	0	0	
大計	21,375,262	37,421,562	805,377,191,225	714,703,789,877	87,849,822,263	2,823,579,085		

(2) 現役並み所得者分再掲

療養給付費	診療費	入院	件数	日数	費用額	保険者負担分	一部負担金	他法負担分
			件	日	円	円	円	円
給付費	診療費	入院	21,569	344,665	12,351,648,732	8,661,755,790	3,650,704,684	39,188,258
		入院外	409,845	665,165	7,401,451,875	5,181,864,993	2,193,385,566	26,201,316
		歯科	60,330	130,697	944,332,560	661,043,838	282,719,398	569,324
		小計	491,744	1,140,527	20,697,433,167	14,504,664,621	6,126,809,648	65,958,898
	食事・生活費	調剤	281,283	(345,852 回)	4,583,104,238	3,208,169,506	1,319,161,523	55,773,209
		医科	(20,035)	(838,900 回)	581,259,557	353,948,817	219,145,900	8,164,840
		歯科	(77)	(890 回)	559,248	327,848	231,400	0
		訪問看護	942	7,806	82,822,660	57,975,862	10,757,804	14,088,994
		中計	773,969	1,148,333	25,945,178,870	18,125,086,654	7,676,106,275	143,985,941
		食事療養・生活療養						
療養費の支給等	一般診療	17		186,690	130,683	56,007	0	
	補装具	756		27,342,804	19,139,617	8,203,187	0	
	柔道整復師の施術	10,968		89,392,486	62,548,130	26,844,356	0	
	アンマ・マッサージ	2,170		53,951,595	37,790,048	16,161,547	0	
	ハリ・キュウ	5,012		68,617,245	48,032,982	20,584,263	0	
	その他	37		56,120	388,825	-332,705	0	
	小計	18,960		239,546,940	168,030,285	71,516,655	0	
	移送費	4		36,645	36,645	0	0	
大計	792,933	1,148,333	26,184,762,455	18,293,153,584	7,747,622,930	143,985,941		

後期高齢者医療事業状況報告書（事業年報）C表（2）
（平成26年度）

広域連合名	北海道
-------	-----

(3) 低所得Ⅰ該当者分再掲

			件数	日数	費用額	保険者負担分	一部負担金	他法負担分
			件	日	円	円	円	円
療養給付費	診療費	入院	264,317	5,762,919	133,159,571,740	119,843,764,420	13,093,601,061	222,206,259
		入院外	2,705,279	4,837,522	43,879,288,240	39,491,504,267	4,243,264,434	144,519,539
		歯科	266,785	592,426	4,879,809,710	4,391,887,554	486,741,408	1,180,748
		小計	3,236,381	11,192,867	181,918,669,690	163,727,156,241	17,823,606,903	367,906,546
		調剤	1,983,531	(2,663,772 回)	33,684,844,990	30,316,451,440	3,246,180,543	122,213,007
	食事・生活費	医科	(249,394)	(14,571,773 回)	10,199,385,310	8,340,755,470	1,789,135,770	69,494,070
		歯科	(432)	(9,566 回)	6,304,424	4,787,594	1,515,270	1,560
		訪問看護	6,306	49,536	540,954,720	486,859,252	33,735,282	20,360,186
		中計	5,226,218	11,242,403	226,350,159,134	202,876,009,997	22,894,173,768	579,975,369
	療養費等給	食事療養・生活療養		936			7,757,874	-7,757,874
療養費の支給		一般診療	49		717,040	645,336	71,704	0
		補装具	5,664		201,882,352	181,691,640	20,190,712	0
		柔道整復師の施術	49,984		479,968,274	431,963,583	48,004,691	0
		アンマ・マッサージ	18,992		538,652,494	484,784,279	53,868,215	0
		ハリ・キュウ	36,507		711,937,150	640,743,435	71,193,715	0
		その他	37		228,223	372,127	-143,904	0
		小計	111,233		1,933,385,533	1,740,200,400	193,185,133	0
	移送費	6		77,133	77,133	0	0	
	大計	5,338,393	11,242,403	228,283,621,800	204,624,045,404	23,079,601,027	579,975,369	

(4) 低所得Ⅱ該当者分再掲

			件数	日数	費用額	保険者負担分	一部負担金	他法負担分
			件	日	円	円	円	円
療養給付費	診療費	入院	204,639	3,993,043	110,363,649,460	99,327,589,671	10,743,691,851	292,367,938
		入院外	2,738,967	4,890,916	52,244,276,880	47,020,001,518	5,020,882,776	203,392,586
		歯科	294,509	686,291	5,536,240,970	4,982,616,768	552,119,027	1,505,175
		小計	3,238,115	9,570,250	168,144,167,310	151,330,207,957	16,316,693,654	497,265,699
		調剤	1,954,785	(2,518,462 回)	34,444,223,160	30,999,822,016	3,266,664,447	177,736,697
	食事・生活費	医科	(192,583)	(10,053,612 回)	7,020,173,734	4,941,095,574	1,963,763,610	115,314,550
		歯科	(529)	(9,721 回)	6,507,018	4,438,908	2,061,660	6,450
		訪問看護	6,752	50,904	556,222,040	500,599,830	30,763,049	24,859,161
		中計	5,199,652	9,621,154	210,171,293,262	187,776,164,285	21,579,946,420	815,182,557
	療養費等給	食事療養・生活療養		3,853			13,736,256	-13,736,256
療養費の支給		一般診療	59		752,082	676,759	75,323	0
		補装具	5,190		184,136,696	165,720,775	18,415,921	0
		柔道整復師の施術	57,372		555,545,838	499,982,656	55,563,182	0
		アンマ・マッサージ	13,636		412,274,803	371,045,169	41,229,634	0
		ハリ・キュウ	27,019		465,781,790	419,188,233	46,593,557	0
		その他	60		30,444	302,346	-271,902	0
		小計	103,336		1,618,521,653	1,456,915,938	161,605,715	0
	移送費	3		16,920	16,920	0	0	
	大計	5,306,844	9,621,154	211,789,831,835	189,246,833,399	21,727,815,879	815,182,557	

第16表 後期高齢者医療事業状況報告書（事業年報）C表（3）
（平成26年度）

広	城	連	台	名	北海道
---	---	---	---	---	-----

2. 高額療養費の状況

	件数	入院分	多数該当分	長期疾病分	他法併用分	その他	合計			
							(再掲) 現役並み所得者分	(再掲) 低所得Ⅰ該当者分	(再掲) 低所得Ⅱ該当者分	
総数	540,144	4,420	112,068	25,956	1,178,331	1,860,919	25,837	86,231	525,074	167,393
高額療養費(円)	21,870,646,902	511,085,335	4,450,403,470	275,513,721	6,482,410,520	33,590,059,948	2,024,798,114	2,425,605,356	21,939,414,256	1,554,610,115
現役並み所得者分(再掲)	11,688	4,420	4,330	1,427	32,455	54,320	740	3,590	15,067	4,174
高額療養費(円)	1,646,411,324	511,085,335	468,463,008	44,669,126	600,266,638	3,270,895,431	187,068,963	281,404,045	2,116,949,023	159,371,987
低所得Ⅰ該当者分(再掲)	229,587		20,011	6,639	343,146	599,383	6,363	13,648	218,467	43,508
高額療養費(円)	8,709,271,636		821,838,967	53,365,659	1,768,289,620	11,352,765,882	462,394,278	359,444,689	8,434,015,423	325,281,280
低所得Ⅱ該当者分(再掲)	152,722		38,358	8,473	408,444	607,997	8,407	29,951	145,401	58,157
高額療養費(円)	5,714,363,221		1,392,109,395	78,216,572	2,096,966,386	9,281,655,574	620,348,648	771,760,747	5,587,866,420	449,843,319

	総数	現役並み所得者分(再掲)	低所得Ⅰ該当者分(再掲)	低所得Ⅱ該当者分(再掲)
長期高額疾病該当者数(人)	8,264	261	1,538	2,841

3. 高額介護合算療養費の状況

	件数	自己負担額	高額介護合算療養費
総数	50,735	3,065,784,083	671,120,976

4. その他の保険給付の状況

	葬祭費	その他	計
件数(件)	42,127	0	42,127
給付額(円)	1,239,990,000	0	1,239,990,000

備考	
----	--