

北海道後期高齢者医療広域連合の被保険者の状況等

1. 被保険者の状況

(1) 被保険者数

※年度平均は各月末現在被保険者数の平均

平成26年3月末	平成27年3月末	増加率	年度平均 (H25.4-H26.3)	年度平均 (H26.4-H27.3)	増加率
733,220人	747,253人	1.91%	726,300人	740,038人	1.89%

(2) 増減の内訳（平成26年4月1日から平成27年3月31日にかけての増減数）

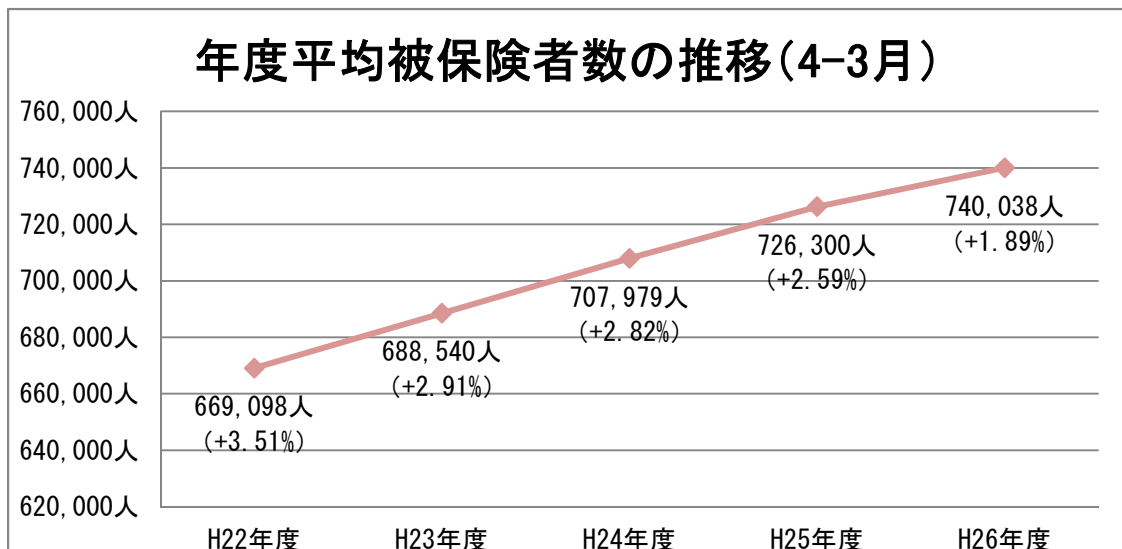
被保険者 内訳	年度中増	転入	生保廃止	年齢到達	その他	計
		722人	1,042人	54,255人	5,902人	61,921人
	構成比	1.17%	1.68%	87.62%	9.53%	100.00%
	年度中減	転出	生保開始	死亡	その他	計
1,307人	1,782人	43,351人	1,448人	47,888人		
構成比	2.73%	3.72%	90.53%	3.02%	100.00%	

(3) 年齢区分別（平成27年3月末）

区分	～74歳	75歳～79歳	80歳～84歳	85歳～89歳	90歳～94歳	95歳～99歳	100歳～	計	
被保険者数	33,089人	274,849人	222,675人	137,450人	60,463人	16,031人	2,696人	747,253人	
構成比	4.43%	36.78%	29.80%	18.39%	8.09%	2.15%	0.36%	100.00%	
再掲	現役並	580人	13,580人	7,974人	4,107人	1,178人	264人	57人	27,740人
	一般	11,478人	143,214人	105,308人	56,085人	19,250人	4,162人	552人	340,049人
	低所得Ⅱ	11,617人	74,482人	58,270人	31,495人	10,934人	2,651人	436人	189,885人
	低所得Ⅰ	9,414人	43,573人	51,123人	45,763人	29,101人	8,954人	1,651人	189,579人

(4) 年度別推移（各年度4～3月の平均被保険者数）

※（ ）内は前年度比

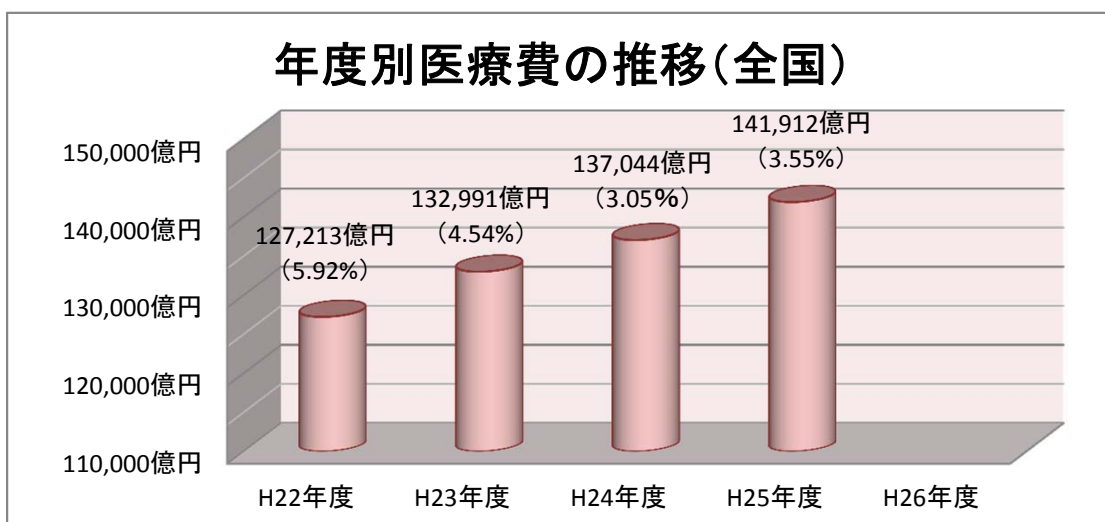
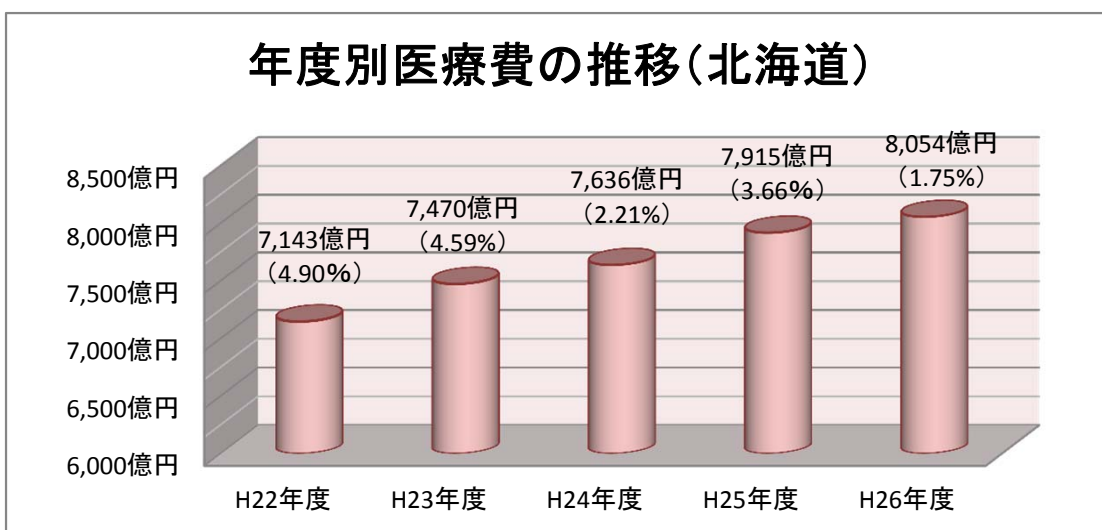


2. 医療費の状況

(1) 医療費の内訳（平成26年3月～平成27年2月）

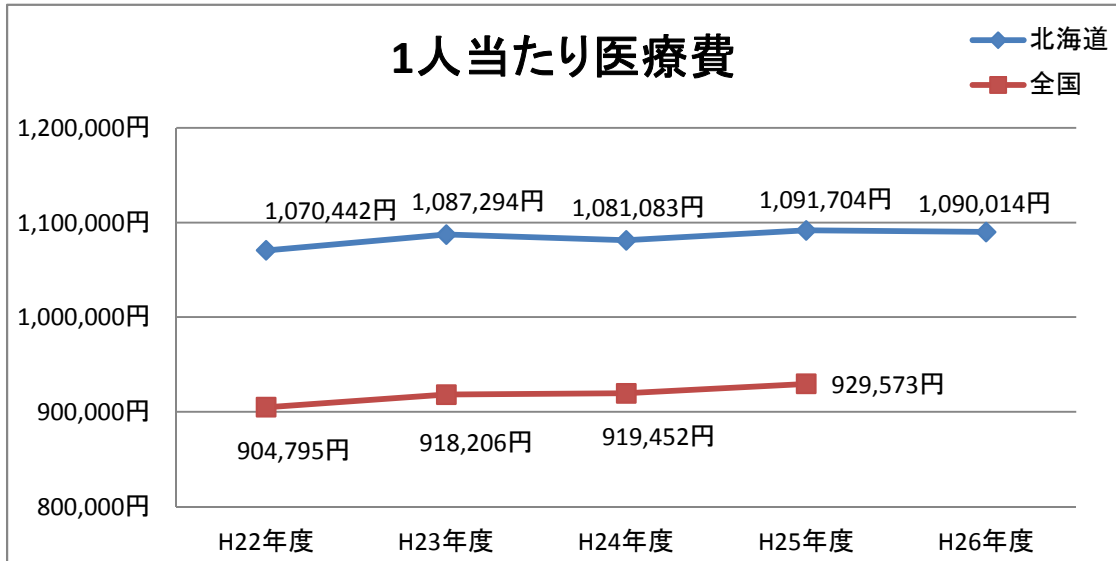
区分	件数(件)	日数(日)	費用額(千円)	構成比(%)	備考
療養給付費	20,947,144	37,231,323	799,034,452	99.21%	
入院	784,980	15,294,954	419,462,410	52.08%	
入院外	11,007,231	19,098,335	194,665,834	24.17%	
歯科	1,242,186	2,838,034	22,374,646	2.78%	
その他	7,912,747	—	162,531,562	20.18%	調剤、入院時食費・生活療養費、訪問看護療養費
療養費等	428,118	—	6,342,738	0.79%	補装具、鍼灸、移送費など
合計	21,375,262	—	805,377,191	100.00%	

(2) 医療費の推移



○ 1人当たり医療費

1人当たり医療費＝医療費÷被保険者数（各年度（3月～2月）の平均被保険者数）



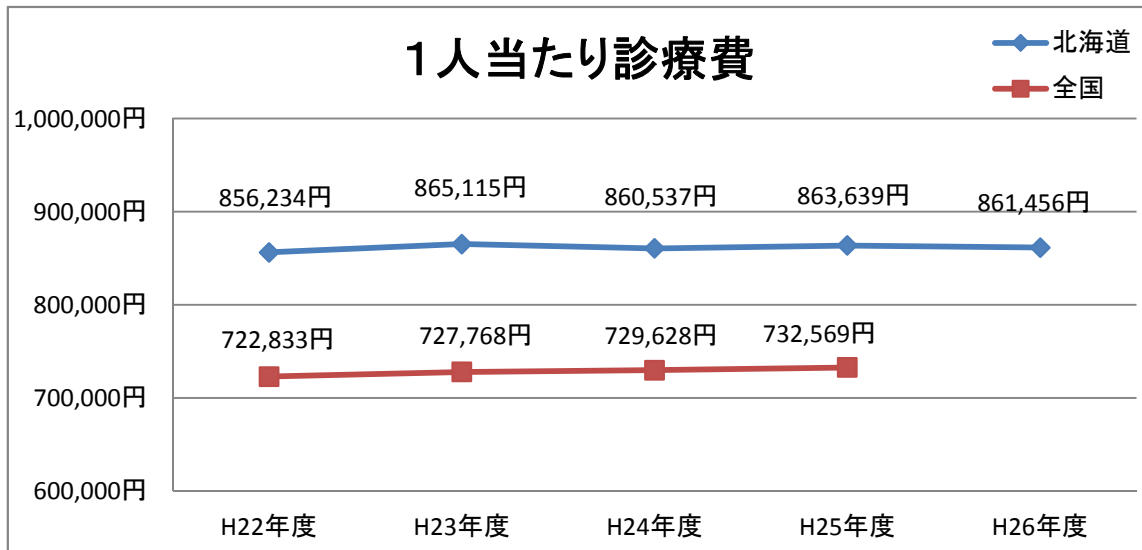
◇平成25年度上位及び下位3都道府県

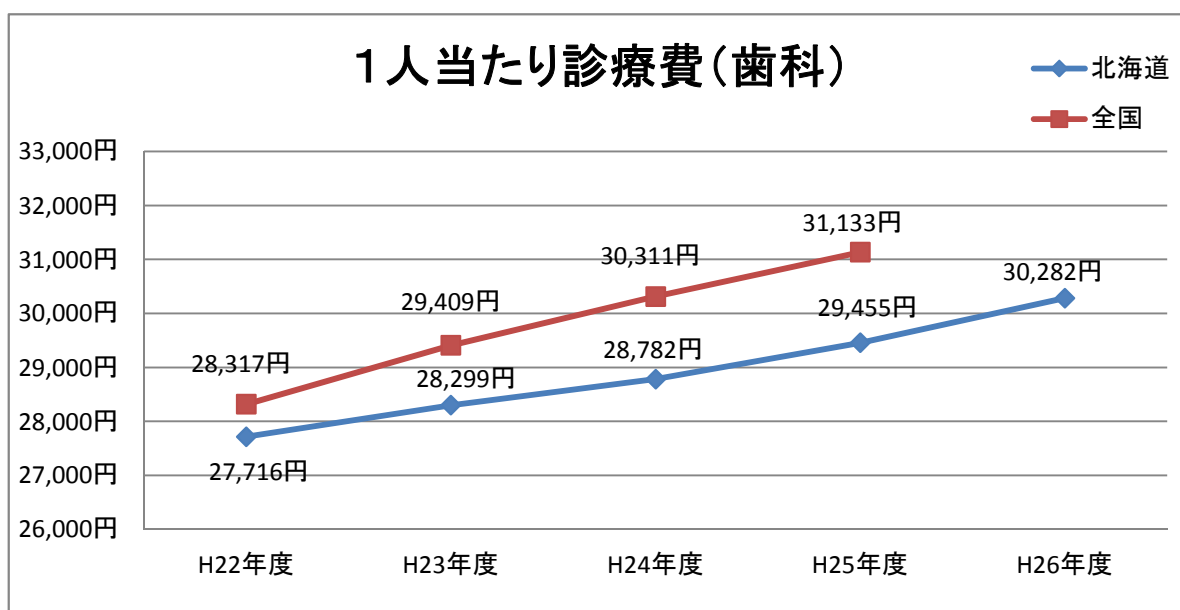
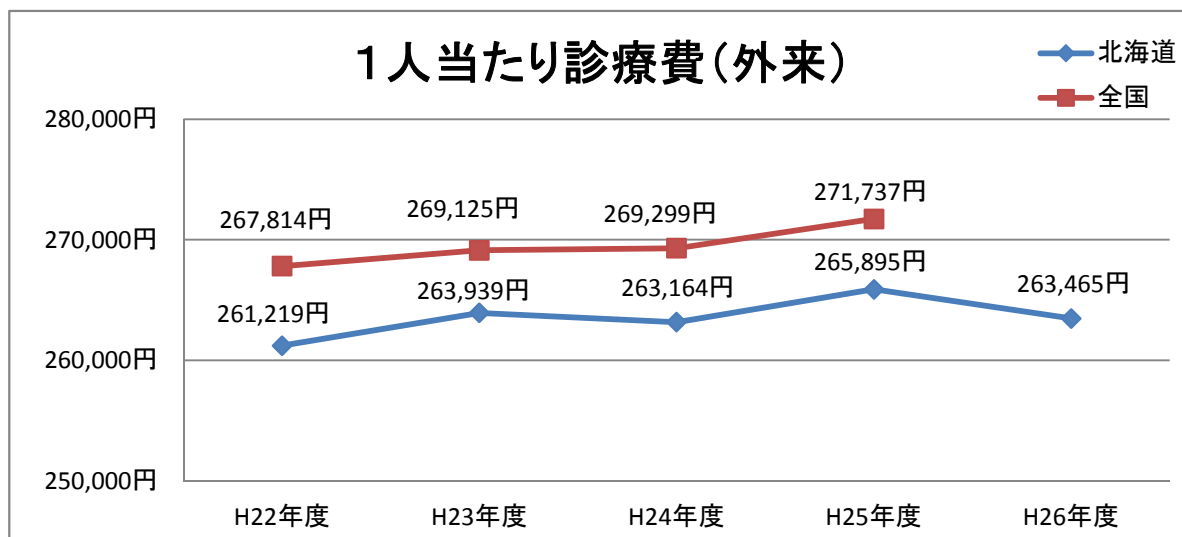
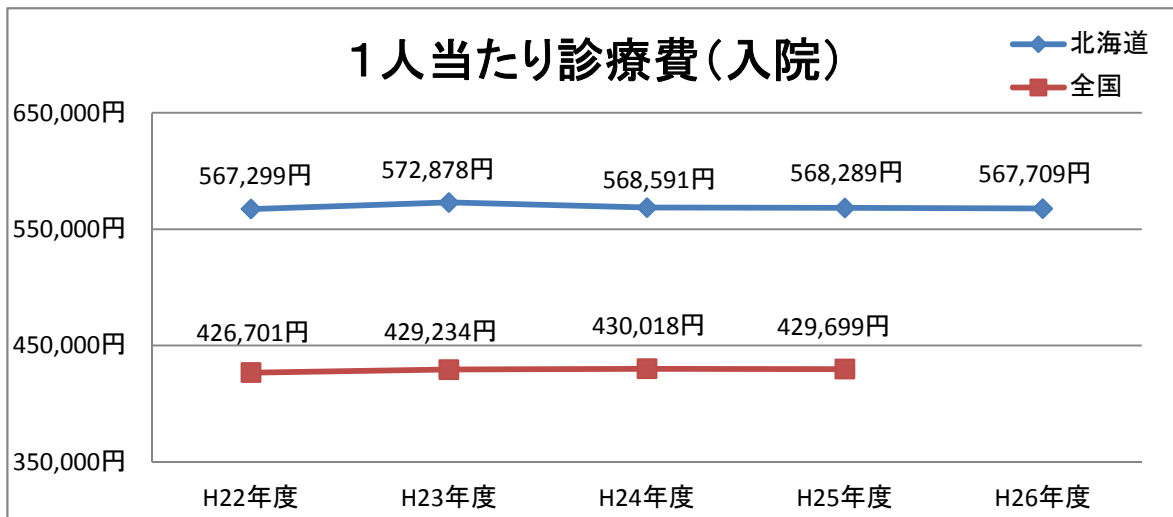
- | | | | | | |
|--------|------------|--------|------------|-----------|------------|
| 1. 福岡県 | 1,181,686円 | 2. 高知県 | 1,120,838円 | 3. 北海道 | 1,091,704円 |
| 4. 新潟県 | 745,307円 | 4. 岩手県 | 758,268円 | 4. 5. 静岡県 | 790,164円 |

○ 1人当たり診療費

1人当たり診療費＝診療費÷被保険者数（各年度の平均被保険者数）

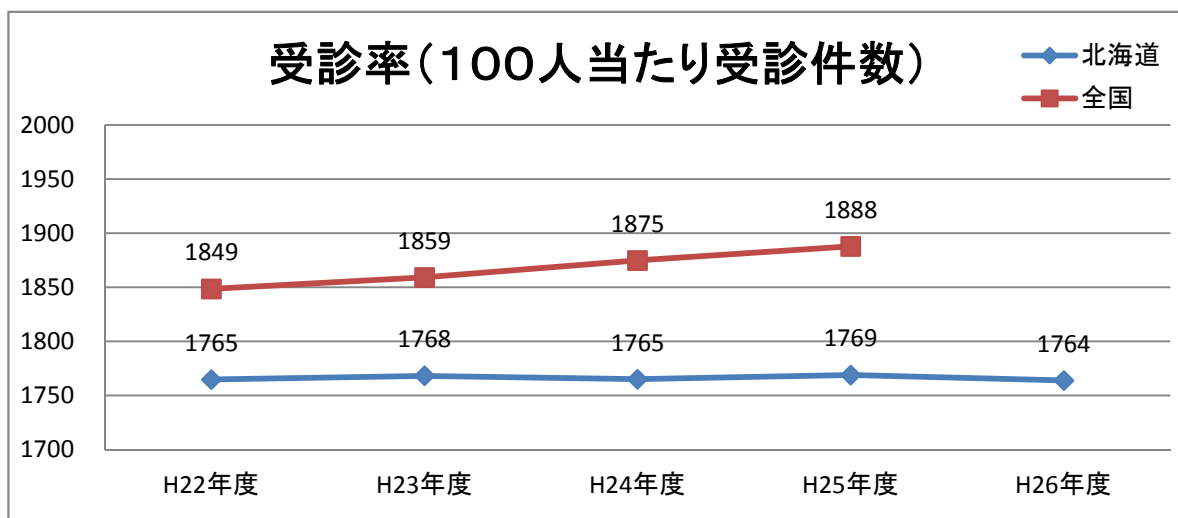
・診療費とは、医療費から調剤、補装具、柔道整復の施術等に支払われる費用を除いた合計（入院、入院外、歯科）





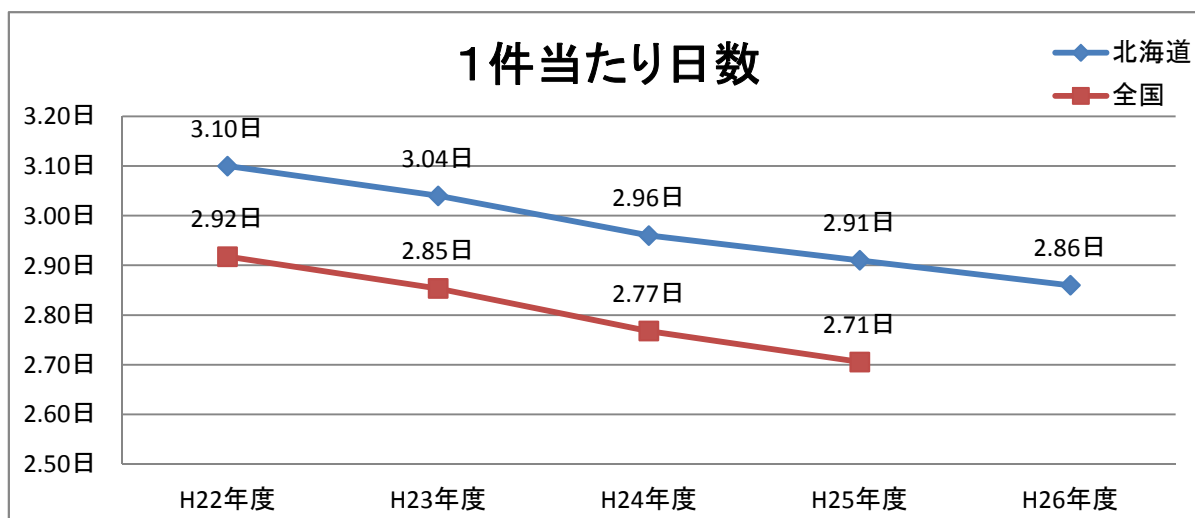
○受診率

受診率＝診療件数（レセプト件数）÷被保険者数（各年度の平均被保険者数）×100



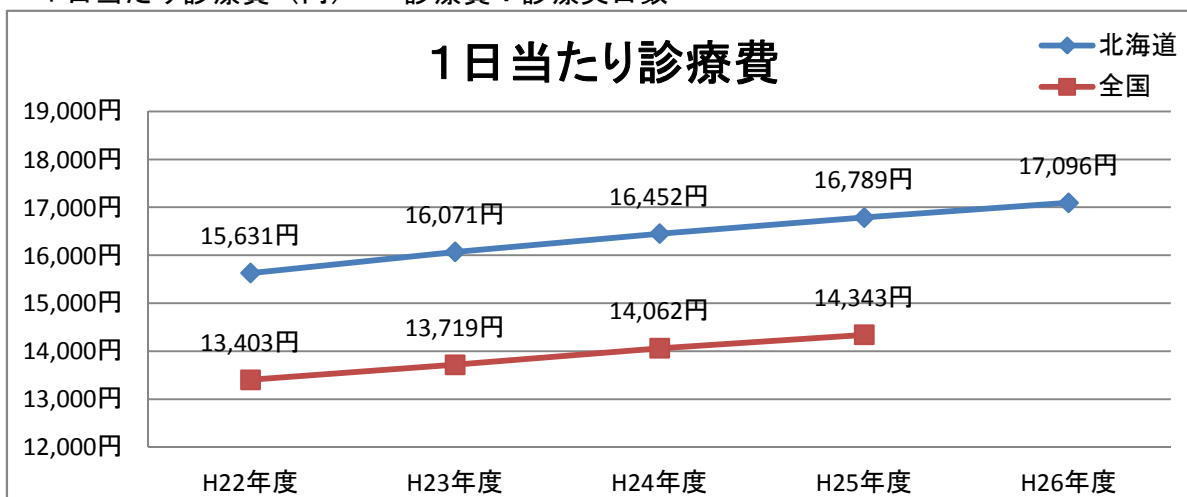
○1件当たり日数

1件当たり日数（日）＝診療実日数÷診療件数（レセプト件数）



○1日当たり診療費

1日当たり診療費（円）＝診療費÷診療実日数



【参考】北海道の将来推計人口

国立社会保障・人口問題研究所（平成25年3月推計）

