

平成 21 年度

北海道の後期高齢者医療



北海道後期高齢者医療広域連合

目 次

◎ 用語等の説明	1
平成21年度北海道後期高齢者医療広域連合の事業概況	2
1 被保険者数の状況	4
2 医療費等の状況	
(1) 医療費の状況	5
(2) 診療費の状況	6
(3) 診療諸率の状況	7
(4) 療養費等の状況	10
(5) 訪問看護療養費の状況	11
(6) 一部負担金の状況	11
(7) 葬祭費の状況	11
(8) 第三者行為等納付金の状況	11
3 保険料賦課・収納の状況	12
4 保健事業の状況	13
資料編	15
第1表 各会計決算	16
第2表 各月末被保険者数	17
第3表 市町村別療養給付費及び療養費の状況	20
第4表 市町村別1人当たり医療費の状況	29
第5表 市町村別1人当たり診療費の状況	31
第6表 市町村別受診率の状況	33
第7表 市町村別1件当たり日数の状況	35
第8表 市町村別1日当たり診療費の状況	37
第9表 市町村別1件当たり診療費の状況	39
第10表 市町村別1人当たり日数の状況	41
第11表 市町村別保険料調定額及び収納率の状況	43
第12表 市町村別保険料軽減の状況	47
第13表 市町村別健康診査受診率の状況	51
第14表 後期高齢者医療事業状況報告書(事業年報) A表	53
第15表 後期高齢者医療事業状況報告書(事業年報) B表	54
第16表 後期高齢者医療事業状況報告書(事業年報) C表	57

用語等の説明

1 この年報は、後期高齢者医療事業について、平成21年度における医療事業状況報告等に基づいて編集しています。

2 統計表の数値を利用する際の留意事項は以下のとおりです。

(1) 用語の定義は次のとおりです。

○ 年度平均被保険者数

3月末から翌年2月末までの各月末の被保険者数の和を12で除したものです。

○ 医療費（＝費用額）

診療費（入院、入院外、歯科の合計）、調剤費、療養費等、入院時食事・生活療養費、訪問看護療養費に係る費用の額の合計です。

○ 件数

毎月ごとに支給決定（審査決定）された件数（診療報酬明細書や調剤報酬明細書の枚数）などの総数です。

○ 日数

診療に要した日数です。

○ 1人当たり医療費

費用額 ÷ 年度平均被保険者数

○ 1人当たり診療費

診療費 ÷ 年度平均被保険者数

○ 受診率（100人当たり受診件数）

診療件数 ÷ 年度平均被保険者数 × 100

○ 1件当たり日数

診療実日数 ÷ 診療件数

○ 1日当たり診療費

診療費 ÷ 診療実日数

○ 1件当たり診療費

診療費 ÷ 診療件数

○ 1人当たり日数

診療実日数 ÷ 年度平均被保険者数

(2) 統計表の中で、合計項目の数値が各構成項目の数値と一致しない場合がありますが、これは四捨五入によるものです。

(3) 上記以外のことについては、各統計表に付記した注記に留意してください。

なお、統計表の中で、平成20年度の数値を補正している箇所がありますが、これは平成20年度実績が11か月分（平成20年4月～平成21年2月）であることから、当該数値を11で除した後12を乗じることで12か月分として補正し、計上しているものです。

平成21年度 北海道後期高齢者医療広域連合の事業概況

1. 被保険者の状況

(1) 被保険者数

(単位：人)

H21.3月末	H22.3月末	増加率(%)	年度平均(H21.3-H22.2)
635,538	658,208	103.6	644,491

(2) 増減の内訳 (H21.3月末-H22.3月末)

(単位：人)

年度中増	転入	生保廃止	年齢到達	その他	計
	689	848	52,909	5,038	59,484
構成比	1.2%	1.4%	88.9%	8.5%	100.0%
年度中減	転出	生保開始	死亡	その他	計
	1,056	2,010	33,317	431	36,814
構成比	2.9%	5.5%	90.5%	1.2%	100.0%

(3) 年齢区分別 (H22.3月末)

(単位：人)

区分	～74	75～79	80～84	85～89	90～94	95～99	100～	計
被保険者数	35,253	267,938	190,528	106,947	43,294	12,334	1,914	658,208
構成比	5.4%	40.7%	28.9%	16.2%	6.6%	1.9%	0.3%	100.0%
再掲	現役並み	793	13,836	7,999	2,988	931	229	26,819
	低所得Ⅰ	8,894	45,701	47,145	39,883	19,592	6,292	168,591
	低所得Ⅱ	11,520	64,462	41,367	18,871	7,062	2,010	145,578

2. 保険給付の状況

(1)

区分	件数(件)	日数(日)	費用額(千円)	備考
療養給付費	18,285,786	36,245,536	676,092,721	
入院	744,018	14,950,269	358,479,581	
入院外	10,215,256	18,944,384	168,632,100	
歯科	889,762	2,229,684	16,835,326	
その他※	6,436,750	121,199	132,145,714	調剤、食事療養、訪問看護
療養費等	327,220	—	4,805,574	補装具、鍼灸、移送費など
療養給付費計	18,613,006	36,245,536	680,898,295	

※「その他」欄における件数は調剤分+訪問看護分を、日数は訪問看護分のみを計上

(2)

区分	件数(件)	支給額(千円)
高額療養費	1,435,009	26,340,148
(3) 高額介護合算療養費	14,845	239,107
(4) 葬祭費	35,083	1,052,490

【診療諸率】

区分	北海道	全国(速報値)	(参考)20年度※	備考
被保険者数(人)	644,491	13,651,650	623,214	年度平均被保険者数
1人当たり医療費(円)	1,056,490	874,915	948,274	療養給付費+療養費等
受診率(%)	1,838.51	1,892.97	1,677.23	100人当たり受診件数
平均日数(日)	3.05	2.70	3.11	医療費1件当たり日数

※20年度実績は11か月分(H20.4～H21.2)のため、各数値については11か月分の実績を掲載

3. 保険料の状況

(1) 保険料率

均等割額：43,143円（全国17位）割合：48.86%
 所得割率：9.63%（全国1位）割合：51.14%
 1人当たり年間保険料（軽減後）：62,217円
 （全国12位：全国平均 約62,000円）

(2) 保険料調定額等

（単位：千円）

区分	調定額	収納額	収納率(※)
普通徴収	17,539,011	17,163,882	97.87%
特別徴収	23,371,471	23,371,471	100.00%
計	40,910,482	40,535,353	99.08%

※ 収納率は、調定額から居所不明分を除き、収納済額から還付未済額を除いて算出したものである。
 （表の収納額は、還付未済額を除いたもの）

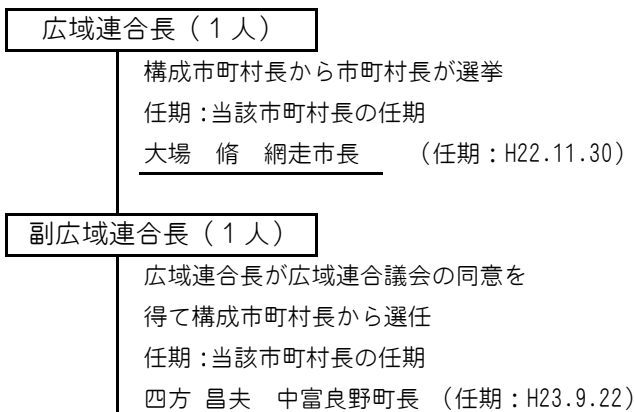
4. 保健事業の状況

健康診査事業の実績【国庫補助：1/3 道補助：定額】

年度	対象者数 ※	受診者数	受診率
21年度	595,463人	55,184人	9.27%
20年度	616,181人	34,616人	5.62%

※ 20年度は全被保険者を対象としたが、
 21年度は長期入院該当者等については
 対象外としたため、母数に違いがある。

5. 広域連合の組織



○議会 (32人)

市長・町村長・市議会議員・町村議会議員の
 区分ごとに各8人
 任期：当該市町村長又は議員の任期
 ・議長、副議長（各1人）
 広域連合議会において選挙
 議長：畑瀬 幸二 札幌市議会議員
 （任期：H23.5.1）
 副議長：竹田 和雄 当別町議会議員
 （任期：H23.4.30）

○監査委員 (2人)

広域連合長が広域連合議会の同意を得て選任
 任期：識見者 4年
 議員 議員の任期
 識見者：松本 紀和 江別市監査委員
 （任期：H25.2.28）
 議員：大竹 秀文 小樽市議会議員
 （任期：H23.4.30）

○運営協議会 (20人)

広域連合の運営に関する重要事項を審議する
 ための附属機関
 任期：2年
 ・学識経験者・公益団体委員 7人
 ・保険医等の団体役職員 4人
 ・健保団体等の役職員 4人
 ・被保険者等の公募委員 5人

○選挙管理委員会 (4人)

広域連合議会において選挙
 任期：4年
 委員長：赤田 司
 委員：本館 嘉三、上瀬戸 正則、大西 利夫
 （任期：H23.8.6）

※職員は構成市町村などからの派遣

1 被保険者数の状況

平成21年度当初の被保険者数は 635,538 人で、年度末では 658,208 人となっています。率にして 3.57 %の増となっており、年度末時点で北海道の総人口の 11.92 %を占めています。

このうち75歳以上の被保険者は622,955人、65歳～74歳で障がい認定を受けた被保険者は35,253人となっており、75歳以上の方が 94.64 %を占めています。

また、被保険者に占める現役並み所得者の割合は、4.07 %となっています。

表1 各月末被保険者数

区 分	総 数 A (人)	対 前 月 伸 び 率 (%)	(再 掲)		
			75歳以上 (人)	65歳～74歳の 障がい認定者 B (人)	障がい認定者 の割合 B/A×100 (%)
H21.3月末	635,538	—	599,098	36,440	5.73
4月末	637,434	0.30	600,938	36,496	5.73
5月末	638,908	0.23	602,561	36,347	5.69
6月末	640,212	0.20	603,950	36,262	5.66
7月末	641,910	0.27	605,713	36,197	5.64
8月末	643,845	0.30	607,676	36,169	5.62
9月末	645,534	0.26	609,474	36,060	5.59
10月末	647,193	0.26	611,224	35,969	5.56
11月末	648,419	0.19	612,510	35,909	5.54
12月末	648,313	-0.02	612,438	35,875	5.53
H22.1月末	651,960	0.56	616,366	35,594	5.46
2月末	654,624	0.41	619,194	35,430	5.41
3月末	658,208	0.55	622,955	35,253	5.36
4－3平均	646,380	—	610,417	35,963	5.56
3－2平均	644,491	—	608,429	36,062	5.60

表1 (付表) 所得区分別被保険者数 (再掲)

区 分	総 数	(再 掲)					(再 掲) 被扶養者
		現役並み 所 得 者	現役並み 所得者以外	(再 掲)			
				一 般	低所得Ⅰ	低所得Ⅱ	
H22.3末	658,208	26,819	631,389	317,219	168,592	145,578	63,717
4-3平均	646,380	26,988	619,392	312,690	165,115	141,587	63,932
3-2平均	644,491	27,131	617,360	312,095	164,440	140,825	63,968

2 後期高齢者医療費等の状況

(1) 後期高齢者医療費の状況

後期高齢者医療費（以下「医療費」という。）の状況は表2のとおりです。

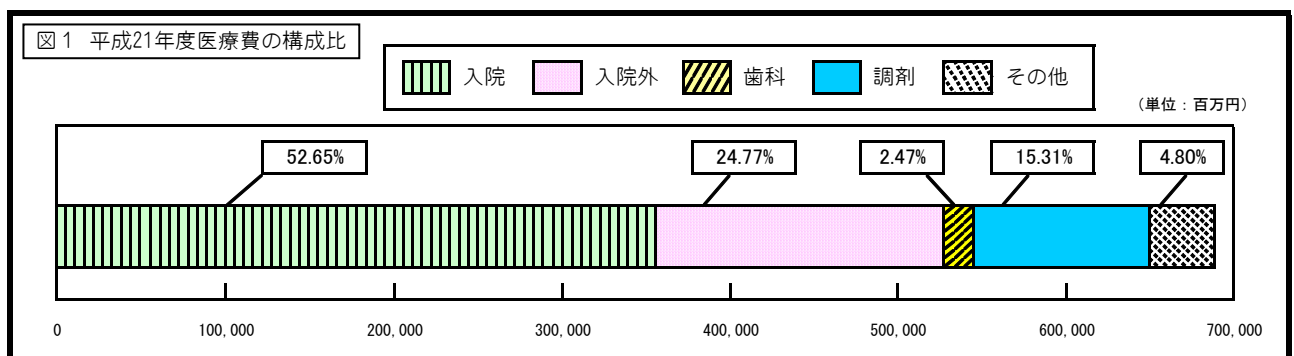
医療費の総額は 680,898,295 千円で、総件数は 18,613,006 件となっています。うち診療費は543,947,007 千円、件数は 11,849,036 件となっており、そのほか、調剤医療費は 104,262,961 千円（6,419,639 件）、療養費等は 4,805,574 千円（327,220 件）、入院時食事・生活療養費は26,661,662 千円（701,538 件）、訪問看護療養費は 1,221,091 千円（17,111 件）となっています。

平成21年度医療費の構成比は図1のとおりです。入院が 358,479,581 千円で 52.65 %、入院外が 168,632,100 千円で 24.77 %となっており、全体の 77.42 %を占めています。

表2 後期高齢者医療費の状況

区分	年度	計		診療費		調剤費		療養費等		入院時食事・生活療養費		訪問看護療養費	
		金額	伸率(%)	金額	伸率(%)	金額	伸率(%)	金額	伸率(%)	金額	伸率(%)	金額	伸率(%)
実額 (千円)	18	633,898,873	-4.10	517,300,366	-3.93	84,620,741	-1.47	4,216,396	-1.27	26,790,566	-14.91	970,804	9.00
	19	629,984,434	-0.62	510,137,832	-1.38	88,527,474	4.62	4,306,952	2.15	25,985,060	-3.01	1,027,115	5.80
	20	590,977,505	-6.19	476,186,949	-6.66	85,909,862	-2.96	4,014,559	-6.79	23,834,687	-8.28	1,031,448	0.42
	補正後	644,702,733	2.34	519,476,672	1.83	93,719,849	5.87	4,379,519	1.68	26,001,477	0.06	1,125,216	9.55
	21	680,898,295	5.61	543,947,007	4.71	104,262,961	11.25	4,805,574	9.73	26,661,662	2.54	1,221,091	8.52
構成比 (%)	18	100.00	—	81.61	—	13.35	—	0.67	—	4.23	—	0.15	—
	19	100.00	—	80.98	—	14.05	—	0.68	—	4.12	—	0.16	—
	20	100.00	—	80.58	—	14.54	—	0.68	—	4.03	—	0.17	—
	補正後	100.00	—	80.58	—	14.54	—	0.68	—	4.03	—	0.17	—
	21	100.00	—	79.89	—	15.31	—	0.71	—	3.91	—	0.18	—
区分	年度	計 (※)		診療費		調剤費		療養費等		入院時食事・生活療養費		訪問看護療養費	
件数 (件)	18	17,545,044	-2.75	11,580,218	-3.83	5,662,457	-0.18	287,604	-1.37	697,088	-1.52	14,765	7.54
	19	17,150,597	-2.25	11,171,072	-3.53	5,678,214	0.28	285,982	-0.56	675,054	-3.16	15,329	3.82
	20	16,249,004	-5.26	10,452,751	-6.43	5,511,514	-2.94	270,068	-5.56	626,216	-7.23	14,671	-4.29
	補正後	17,726,187	3.36	11,403,001	2.08	6,012,561	5.89	294,620	3.02	683,145	1.20	16,005	4.41
	21	18,613,006	5.00	11,849,036	3.91	6,419,639	6.77	327,220	11.07	701,538	2.69	17,111	6.91
構成比 (%)	18	100.00	—	66.00	—	32.27	—	1.64	—	/	/	0.08	—
	19	100.00	—	65.14	—	33.11	—	1.67	—	/	/	0.09	—
	20	100.00	—	64.33	—	33.92	—	1.66	—	/	/	0.09	—
	補正後	100.00	—	64.33	—	33.92	—	1.66	—	/	/	0.09	—
	21	100.00	—	63.66	—	34.49	—	1.76	—	/	/	0.09	—

※入院時食事・生活療養費の件数は、件数の計に含めない。



1人当たり医療費の状況は表3のとおりです。

平成21年度の1人当たり医療費は1,056,490円であり、平成20年度（補正後）と比較すると、2.13%の増となっています。

表3 1人当たり医療費の状況

(単位：円)

年度	計		診療費		調剤		療養費等		入院時食事・生活療養費		訪問看護療養費	
		伸率(%)		伸率(%)		伸率(%)		伸率(%)		伸率(%)		伸率(%)
18	1,003,327	1.22	818,776	0.40	133,937	2.97	6,673	-1.27	42,404	-11.07	1,537	9.00
19	1,037,084	3.36	839,792	2.57	145,734	8.81	7,104	2.15	42,777	0.88	1,691	5.80
20	948,274	-8.56	764,083	-9.02	137,850	-5.41	6,442	-6.79	38,245	-10.59	1,655	0.42
補正後	1,034,481	-0.25	833,545	-0.74	150,381	3.19	7,027	1.68	41,722	-2.47	1,806	9.55
21	1,056,490	2.13	843,995	1.25	161,776	7.58	7,456	6.11	41,369	-0.85	1,895	4.93

平成21年度の1人当たり医療費の高い市町村と低い市町村の上位10市町村は、次のとおりです。

最も高い洞爺湖町と最も低い利尻富士町の差は約2.03倍となっています。

高い市町村

1位	洞 爺 湖 町	1,232,290
2位	京 極 町	1,220,644
3位	北 広 島 市	1,203,270
4位	札 幌 市	1,202,813
5位	壮 瞥 町	1,187,653
6位	石 狩 市	1,178,638
7位	喜 茂 別 町	1,176,482
8位	雨 竜 町	1,168,204
9位	長 沼 町	1,150,372
10位	千 歳 市	1,141,657

低い市町村

177位	利 尻 富 士 町	608,383
176位	鶴 居 村	642,230
175位	礼 文 町	655,168
174位	幌 加 内 町	665,322
173位	天 塩 町	696,310
172位	利 尻 町	721,617
171位	更 別 村	727,523
170位	美 深 町	741,027
169位	占 冠 村	773,822
168位	中 川 町	783,087

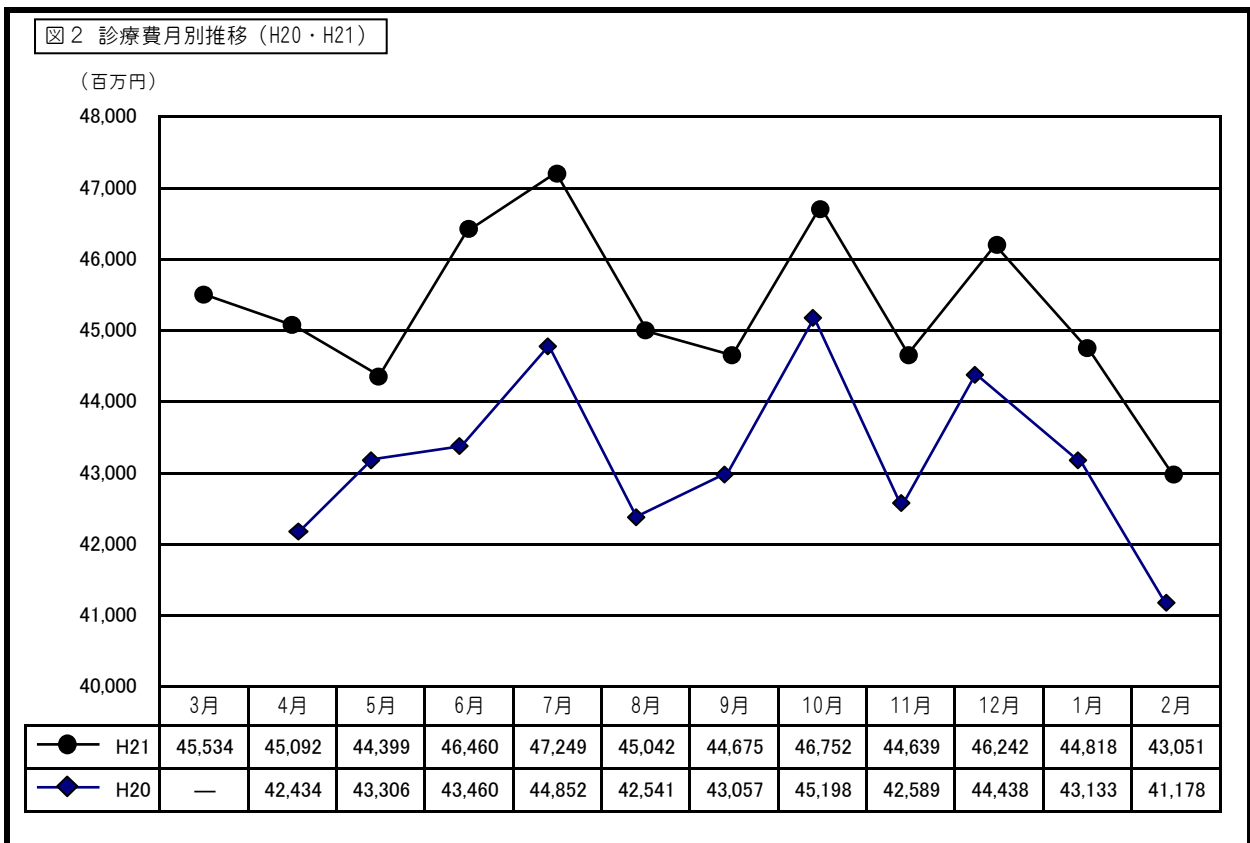
(単位：円)

(2) 診療費の状況

診療費の状況は表4のとおりです。診療件数は11,849,036件で、診療費は543,947,007千円となっており、構成比を見ると入院が65.90%を占め、以下入院外が31.00%、歯科が3.10%となっています。図2には診療費の月別推移を掲載しています。

表4 診療費の状況

年度	区 分	実 数								構 成 比 (%)			
		計	伸率(%)	入院	伸率(%)	入院外	伸率(%)	歯科	伸率(%)	計	入院	入院外	歯科
20	件 数 (件)	10,452,751	—	665,298	—	9,025,267	—	762,186	—	100.00	6.36	86.34	7.29
	日 数 (日)	32,456,676	—	13,378,910	—	17,131,610	—	1,946,156	—	100.00	41.22	52.78	6.00
	診療費(千円)	476,186,949	—	313,123,631	—	148,222,655	—	14,840,663	—	100.00	65.76	31.13	3.12
補正後	件 数 (件)	11,403,001	—	725,780	—	9,845,746	—	831,476	—	100.00	6.36	86.34	7.29
	日 数 (日)	35,407,283	—	14,595,175	—	18,689,029	—	2,123,079	—	100.00	41.22	52.78	6.00
	診療費(千円)	519,476,672	—	341,589,415	—	161,697,442	—	16,189,814	—	100.00	65.76	31.13	3.12
21	件 数 (件)	11,849,036	3.91	744,018	2.51	10,215,256	3.75	889,762	3.75	100.00	6.28	86.21	7.51
	日 数 (日)	36,124,337	2.03	14,950,269	2.43	18,944,384	1.37	2,229,684	1.37	100.00	41.39	52.44	6.17
	診療費(千円)	543,947,007	4.71	358,479,581	4.94	168,632,100	4.29	16,835,326	4.29	100.00	65.90	31.00	3.10



(3) 診療諸率の状況

○ 1人当たり診療費

1人当たり診療費の状況は表5のとおりです。平成21年度の1人当たり診療費は843,995円で、平成20年度(補正後)と比較すると1.25%の増となっています。

診療種別に見ると、入院556,221円、入院外261,652円、歯科26,122円となっています。

1人当たり診療費が最も高い市町村は、入院では雨竜町、入院外では津別町、歯科では留寿都村となっており、全体では京極町の1,009,116円となっています。

また、最も低い市町村は、入院では利尻富士町、入院外では天塩町、歯科では乙部町となっており、全体では利尻富士町の442,026円となっています。

表5 1人当たり診療費の状況

区分	年度	計(円)		入院(円)		入院外(円)		歯科(円)	
			伸率(%)		伸率(%)		伸率(%)		伸率(%)
年間	18	818,776	0.40	531,371	1.17	261,125	-0.71	26,280	-3.78
	19	839,792	2.57	546,591	2.86	267,001	2.25	26,200	-0.30
	20	764,082	-9.02	502,433	-8.08	237,836	-10.92	23,813	-9.11
	補正後	833,544	-0.74	548,109	0.28	259,457	-2.83	25,978	-0.85
	21	843,995	1.25	556,221	1.48	261,652	0.85	26,122	0.55

○ 受診率（100人当たり件数）

受診率の状況は表6のとおりです。平成21年度の受診率の合計は 1,838.51 で、平成20年度（補正後）と比較すると 0.48 %の増となっています。

診療種別に見ると、入院 115.44、入院外 1,585.01、歯科 138.06 となっています。

また、市町村別に見ると、最も高い市町村と最も低い市町村との格差は、入院 2.97 倍、入院外 1.87 倍、歯科 3.76 倍、全体では 1.82 倍となっています。

受診率が最も高い市町村は、入院では雨竜町、入院外では小樽市、歯科では留寿都村となっており、全体では小樽市の 2,088.69 となっています。

また、最も低い市町村は、入院では鶴居村、入院外では利尻町、歯科では浜中町となっており、全体では利尻町の 1,144.82 となっています。

表6 受診率の状況

区分	年度	計(件)		入院(件)		入院外(件)		歯科(件)	
			伸率(%)		伸率(%)		伸率(%)		伸率(%)
年間	18	1,832.90	0.50	117.31	2.46	1,585.34	0.36	130.25	0.54
	19	1,838.99	0.33	116.63	-0.58	1,592.37	0.44	129.99	-0.20
	20	1,677.23	-8.80	106.75	-8.47	1,448.18	-9.05	122.30	-5.92
	補正後	1,829.71	-0.50	116.46	-0.15	1,579.83	-0.79	133.42	2.64
	21	1,838.51	0.48	115.44	-0.88	1,585.01	0.33	138.06	3.48

○ 1件当たり日数

1件当たり日数の状況は表7のとおりです。平成21年度の1件当たり日数は 3.05 日で、平成20年度と比較すると 1.82 %の減となっています。

診療種別に見ると、入院 20.09 日、入院外 1.85 日、歯科 2.51 日 で、平成20年度と比較すると、それぞれ 0.08 %の減、2.30 %の減、1.86 %の減となっています。

また、市町村別に見ると、最も多い市町村と最も少ない市町村との格差は、入院 1.65 倍、入院外 2.17 倍、歯科 1.91 倍、全体では 2.00 倍となっています。

1件当たり日数が最も多い市町村は、入院では雨竜町、入院外では新篠津村、歯科では上砂川町となっており、全体では奥尻町の 4.20 日となっています。

また、最も少ない市町村は、入院では中頓別町、入院外では稚内市、歯科では滝上町となっており、全体では鶴居村の 2.10 日となっています。

表7 1件当たり日数の状況

区分	年度	計(日)		入院(日)		入院外(日)		歯科(日)	
			伸率(%)		伸率(%)		伸率(%)		伸率(%)
年間	18	3.21	-0.91	20.29	-0.26	1.99	-2.45	2.64	-1.75
	19	3.19	-0.68	20.58	1.43	1.96	-1.43	2.61	-1.11
	20	3.11	-2.61	20.11	-2.28	1.90	-3.23	2.55	-2.20
	21	3.05	-1.82	20.09	-0.08	1.85	-2.30	2.51	-1.86

○ 1日当たり診療費

1日当たり診療費の状況は表8のとおりです。平成21年度の1日当たり診療費は15,058円で、平成20年度と比較すると2.63%の増となっています。

診療種別に見ると、入院23,978円、入院外8,901円、歯科7,551円で、平成20年度と比較すると、それぞれ2.45%の増、2.88%の増、0.98%の減となっています。

また、市町村別に見ると、最も高い市町村と最も低い市町村との格差は、入院2.54倍、入院外2.49倍、歯科1.81倍、全体では1.94倍となっています。

1日当たり診療費が最も高い市町村は、入院では黒松内町、入院外では斜里町、歯科では上士幌町となっており、全体では斜里町の18,184円となっています。

また、最も低い市町村は、入院では音威子府村、入院外では新篠津村、歯科では斜里町となっており、全体では音威子府村の9,382円となっています。

表8 1日当たり診療費の状況

区分	年度	計(円)		入院(円)		入院外(円)		歯科(円)	
			伸率(%)		伸率(%)		伸率(%)		伸率(%)
年間	18	13,922	0.81	22,324	-1.01	8,271	1.54	7,640	-2.60
	19	14,324	2.88	22,773	2.01	8,548	3.35	7,721	1.05
	20	14,671	2.43	23,404	2.77	8,652	1.21	7,626	-1.23
	21	15,058	2.63	23,978	2.45	8,901	2.88	7,551	-0.98

○ 1件当たり診療費

1件当たり診療費の状況は表9のとおりです。平成21年度の1件当たり診療費は45,906円で、平成20年度と比較すると0.77%の増となっています。

診療種別に見ると、入院481,816円、入院外16,508円、歯科18,921円で、平成20年度と比較すると、それぞれ2.37%の増、0.52%の増、2.82%の減となっています。

また、市町村別に見ると、最も高い市町村と最も低い市町村との格差は、入院2.20倍、入院外2.51倍、歯科2.32倍、全体では1.92倍となっています。

1件当たり診療費が最も高い市町村は、入院では豊頃町、入院外では佐呂間町、歯科では中頓別町となっており、全体ではせたな町の63,349円となっています。

また、最も低い市町村は、入院では音威子府村、入院外では豊富町、歯科では滝上町となっており、全体では天塩町の33,059円となっています。

表9 1件当たり診療費の状況

区分	年度	計(円)		入院(円)		入院外(円)		歯科(円)	
			伸率(%)		伸率(%)		伸率(%)		伸率(%)
年間	18	44,671	-0.10	452,949	-1.27	16,471	-1.06	20,177	-4.31
	19	45,666	2.23	468,657	3.47	16,767	1.80	20,156	-0.10
	20	45,556	-0.24	470,652	0.43	16,423	-2.05	19,471	-3.40
	21	45,906	0.77	481,816	2.37	16,508	0.52	18,921	-2.82

○ 1人当たり日数

1人当たり日数の状況は表10のとおりです。平成21年度全体の1人当たり日数は56.05日で、平成20年度（補正後）と比較すると1.34%の減となっています。

診療種別に見ると、入院23.20日、入院外29.39日、歯科3.46日で、平成20年度（補正後）と比較すると、それぞれ0.95%の減、1.98%の減、1.55%の増となっています。

また、市町村別に見ると、最も多い市町村と最も少ない市町村との格差は、入院3.80倍、入院外3.47倍、歯科3.24倍、全体では2.45倍となっています。

1人当たり日数が最も多い市町村は、入院では雨竜町、入院外では新篠津村、歯科では札幌市となっており、全体では新篠津村の72.02日となっています。

また、最も少ない市町村は、入院では利尻富士町、入院外では利尻町、歯科では厚沢部町となっており、全体では利尻町の29.43日となっています。

表10 1人当たり日数の状況

区分	年度	計(日)		入院(日)		入院外(日)		歯科(日)	
			伸率(%)		伸率(%)		伸率(%)		伸率(%)
年間	18	58.81	-0.42	23.80	2.20	31.57	-2.20	3.44	-1.16
	19	58.63	-0.31	24.00	0.85	31.23	-1.06	3.39	-1.35
	20	52.08	-11.17	21.47	-10.56	27.49	-11.99	3.12	-7.98
	補正後	56.81	-3.10	23.42	-2.43	29.99	-3.99	3.41	0.38
	21	56.05	-1.34	23.20	-0.95	29.39	-1.98	3.46	1.55

(4) 療養費等の状況

療養費等の状況は表11のとおりです。総額は4,805,574千円となっています。

このうち、柔整・あんま・はり等が88.38%を占めています。

表11 療養費等の状況

区分	年度	計	療養費の支給				移送	標準負担額 差額	高額療養費 (現金分)	高額介護 合算療養費
			一般診療	補装具	柔整・あん ま・はり等	その他 (看護等)				
実額 (千円)	18	4,216,804	10,104	486,826	3,718,781	0	1,093	83,226	5,180,114	—
	19	4,316,135	10,772	501,737	3,803,020	135	471	72,645	5,483,724	—
	20	4,014,560	2,541	409,619	3,601,545	855	0	27,630	4,160,948	—
	補正後	4,379,519	2,772	446,857	3,928,959	932	0	30,142	4,539,216	—
	21	4,805,574	7,615	548,593	4,247,067	1,820	479	40,581	5,771,235	239,107
伸率 (%)	18	-1.29	-73.37	-5.38	0.57	0.00	-20.08	-11.75	-3.72	—
	19	2.36	6.61	3.06	2.27	皆増	-56.91	-12.71	5.86	—
	20	-6.99	-76.41	-18.36	-5.30	533.33	-100.00	-61.97	-24.12	—
	補正後	1.47	-74.27	9.09	3.31	590.37	-100.00	9.09	-17.22	—
	21	9.73	174.71	22.77	8.10	95.28	皆増	34.63	27.14	皆増
構成比 (%)	18	100.00	0.24	11.54	85.73	0.00	0.03			
	19	100.00	0.25	11.62	88.11	0.00	0.01			
	20	100.00	0.06	10.20	89.71	0.02	0.00			
	21	100.00	0.16	11.42	88.38	0.04	0.01			
件数 (件)	18	287,604	400	14,483	261,311	0	41	11,369	804,604	—
	19	285,982	498	14,729	261,294	2	28	9,431	799,514	—
	20	270,068	118	12,292	254,153	244	0	3,261	623,946	—
	補正後	294,620	129	13,409	277,259	266	0	3,557	680,668	—
	21	327,220	308	16,677	305,546	593	21	4,075	876,783	14,845
伸率 (%)	18	-4.23	-24.53	-6.36	-0.04	0.00	0.00	-19.67	-5.22	—
	19	-0.56	24.50	1.70	-0.01	皆増	-31.71	-17.05	-0.63	—
	20	-5.56	-76.31	-16.55	-2.73	12,100.00	-100.00	-65.42	-21.96	—
	補正後	3.02	-74.10	-8.96	6.11	13,200.00	-100.00	-62.28	-14.86	—
	21	11.07	138.76	24.37	10.20	122.93	皆増	14.56	28.81	皆増
構成比 (%)	18	100.00	0.14	5.04	90.86	0.00	0.01	3.95		
	19	100.00	0.17	5.15	91.37	0.00	0.01	3.30		
	20	100.00	0.04	4.55	94.11	0.09	0.00	1.21		
	21	100.00	0.04	5.10	93.38	0.18	0.01	1.25		

(5) 訪問看護療養費の状況

訪問看護療養費の状況は表12のとおりです。
件数は 17,111 件、金額は 1,221,091 千円となっています。

表12 訪問看護療養費の状況

区分	年度	件数(件)		日数(日)		費用額(千円)	
			伸率(%)		伸率(%)		伸率(%)
年間	18	14,765	7.50	101,677	7.20	970,804	9.00
	19	15,329	3.82	106,938	5.17	1,027,115	5.80
	20	14,671	-4.29	101,919	-4.69	1,031,448	0.42
	補正後	16,005	4.41	111,184	3.97	1,125,216	9.55
	21	17,111	6.91	121,199	9.01	1,221,091	8.52

(6) 一部負担金の状況

一部負担金の状況は表13のとおりです。
総額は 55,542,631 千円で、医療費総額 680,898,295 千円の 8.16 %を占めています。

表13 一部負担金の状況

区分	年度	医療費	一部負担金合計	療養費の支給							療養費等
				診療費				調剤	入院時食事・生活療養費	訪問看護	
				計	(入院)	(入院外)	(歯科)				
実額 (千円)	18	633,898,873	55,823,754	37,594,784	19,975,905	15,836,426	1,782,453	9,009,042	8,670,930	98,040	450,958
	19	629,984,434	56,419,657	37,519,099	19,903,570	15,848,417	1,767,113	9,687,494	8,628,446	105,699	478,918
	20	590,977,505	49,315,400	32,605,666	15,105,038	15,849,707	1,650,921	8,996,892	7,251,215	47,043	414,584
	補正後	644,702,733	53,798,619	35,569,818	16,478,223	17,290,590	1,801,005	9,814,791	7,910,417	51,320	452,273
	21	680,898,295	55,542,631	36,347,186	16,632,331	17,862,420	1,852,435	10,816,261	7,844,481	51,181	483,522
割合 (%)	18	100.00	8.81	5.93	3.15	2.50	0.28	1.42	1.37	0.02	0.07
	19	100.00	8.96	5.96	3.16	2.52	0.28	1.54	1.37	0.02	0.08
	20	100.00	8.34	5.52	2.56	2.68	0.28	1.52	1.23	0.01	0.07
	21	100.00	8.16	5.34	2.44	2.62	0.27	1.59	1.15	0.01	0.07

(7) 葬祭費の状況

平成21年度葬祭費の支給件数は 35,083 件で、総額は 1,052,490 千円となっています。

(8) 第三者行為等納付金の状況

平成21年度第三者行為等納付金の調定額は 327,336 千円で、収入額は 324,895 千円となっています。

3 保険料賦課・収納の状況

○ 保険料率

平成21年度の保険料率は、被保険者全員が負担する「均等割」が 43,143 円、前年度の所得に応じて負担する「所得割」の割合が 9.63 %で、平成20年度と同額・同率となっています。

これは「後期高齢者医療制度における保険料率は、概ね2年を通じて財政の均衡を保つことができる」ように定められていることから、平成20年度の制度開始から2年間、保険料率を一定にしているためです。

また、賦課限度額は 500,000 円となっています。

北海道の保険料率を全国的に見ると、均等割額は全国17位、所得割率は全国1位となっています。

○ 賦課・収納状況

平成21年度納入閉鎖時の保険料調定額は 40,910,482 千円で、収納率は 99.08 %となっています。このうち特別徴収の収納率は 100 %、普通徴収の収納率は 97.87 %となっています。

○ 低所得者などの保険料軽減状況

平成21年度における低所得者などに対する保険料軽減の状況は、表15のとおりです。

均等割軽減該当者が 380,128 人、所得割軽減該当者が 50,941 人（ともに累計）となっています。

表15 保険料軽減の状況

軽減区分	対象者(人)	割合	軽減額(千円)	
均等割軽減	9割	165,145	25.98 %	6,398,130
	8.5割	95,444	15.02 %	3,504,795
	5割	14,376	2.26 %	309,046
	2割	40,218	6.33 %	346,118
被扶養者激変緩和軽減	64,945	10.22 %	2,509,043	
均等割軽減計	380,128	59.80 %	13,067,132	
所得割5割軽減	50,941	8.01 %	674,715	

※賦課対象被保険者数： 635,618 人

(注1) 賦課期日現在数値による。

(参考：事業年報B表)

(注2) 対象者数は累計である。

(注3) 所得割軽減対象者はすべて均等割軽減該当のため、別掲としている。

○ 保険料減免状況

平成21年度の保険料減免の状況は表16のとおりです。

総件数は 692 件で、減免総額は 18,338 千円となっています。

表16 保険料減免の状況

減免事由	件数	減免額(円)
災害	24	595,900
生活保護	505	3,530,200
法第89条	25	607,600
所得激減	138	13,604,500
計	692	18,338,200

(注) 平成20年度賦課分を含む。

4 保健事業の状況

○ 医療費通知

平成21年度の医療費通知は、9月（平成21年1月～6月診療分）と3月（平成21年7月～12月診療分）の2回実施し、それぞれ670,417件、687,621件発送しています。

○ 健康診査

健康診査は、「高齢者の医療の確保に関する法律」第125条に規定されている広域連合の努力義務であり、被保険者の健康増進に資するため、当広域連合が主体となり、道内すべての市町村に事務委託し、実施しました。

平成21年度における健康診査の受診率は、受診対象者数595,463人に対し、受診者数は55,184人で、受診率は9.27%でした。

受診対象者数が被保険者数より少ないのは、6か月以上の長期にわたり入院している方や養護老人ホーム、介護保険施設などに入所している方など、日常生活の上で健康診査が必須とされている方などを対象外としたことによるものです。

○ 長寿・健康増進事業

平成21年度における長寿・健康増進事業の状況は表17のとおりです。市町村が実施する健康増進事業に対し、広域連合から補助を行いました。

表17 長寿・健康増進事業の状況

区 分	市町村数	金額（円）	備 考
健康相談・健康相談事業	6	1,018,277	
健康に関するリーフレット提供	4	254,356	
スポーツクラブ、保養施設等の利用助成	42	100,415,906	
スポーツ、レクリエーション事業助成	6	696,970	
医療・介護の連携強化モデル事業	0	0	
その他、被保険者の健康増進事業	53	25,420,827	
計（複数実施市町村あり）	80	127,806,336	重複実施31市町村

○ レセプト点検

区 分	点検対象	過誤調整等	割合(%)	備 考
件数（件）	18,633,648	120,629	0.65	平成21年4月～平成22年3月請求分
金額（千円）	622,321,623	3,917,263	0.63	平成21年4月～平成22年3月請求分

○ 審査請求の状況

内 訳	件 数
保険料額決定処分の取消	2
保険料額決定処分及び徴収方法決定処分の取消	36
保険料の減免申請に対する却下処分の取消	1
一部負担金の割合の変更決定処分の取消	1
計	40

【審査請求の結果】

区 分	件 数
棄 却	36
却 下	2
審議中	2
計	40

○ 広報事業の実施

- (1) 新聞広告掲載（年5回：道内5紙 約172万部／回）
特別対策に係る制度改正をはじめ、制度の周知に係る広報を実施
【主な内容】
 - ・保険料関連（保険料額決定通知書について、納付方法の周知、料率改正等）
 - ・被保険者証等更新
 - ・健診勧奨
- (2) 新聞折込（年5回：道内5紙 ①約172万部×4回 ②約131万部×1回）
 - ① 新聞広告と組み合わせ、より詳細な内容の広報を実施
【主な内容】
 - ・保険料関連（保険料額決定通知書について、納付方法の周知、料率改正等）
 - ・被保険者証等更新
 - ・健診勧奨
 - ・高額介護合算療養費
 - ② 住民説明会開催案内
- (3) 交通広告掲出（10月～3月：道内路線バス・札幌市営地下鉄・札幌市及び函館市市電）
ステッカー等を作成し、掲出 【内容】健診勧奨
- (4) リーフレット作成・配布（5月：約88万部 3月：約87万部）
特別対策への対応及び医療機関・関係団体等への配布、また各種団体等の会議資料として配布
被保険者証更新時等同封
- (5) ポスター作成・配布（2種類：各1万2千部）
制度周知用・健診勧奨用の2種類を作成し、医療機関・関係団体等へ配布
- (6) 住民説明会の実施（1月～3月：道内51会場（共催含む） 約4,800人参加）
新聞折込〔(2) ②参照〕・市町村広報誌掲載依頼等により開催に係る周知を実施
広域連合職員を派遣し、開催地市町村の協力のもと実施
スライドデータを用いて説明するとともに、説明資料（冊子）作成・配布
【内容】
 - ・制度の概要（沿革、資格、賦課、収納、給付等）
 - ・新たな高齢者医療制度について
 - ・参加者との質疑応答
- (7) TVスポット広告（3月）
15秒CMを作成し放映 【内容】健診勧奨
- (8) 広域連合ホームページ改訂（3月）
平成22年4月の公開に向け、広域連合ホームページをリニューアル
- (9) 市町村広報支援
 - ・市町村広報誌の原稿作成、提供（年10回）・・・臨時特例交付金にて財源措置
 - ・住民説明会用のスライドデータ及び説明資料データ提供
- (10) ブロック別市町村担当者会議
全道11ブロックにおいて、市町村担当者との会議を実施（出席者：223名）
【内容】
 - ・制度に係る説明
 - ・意見交換

平成21年度

北海道の後期高齢者医療

資料編

北海道後期高齢者医療広域連合

第1表 平成21年度 各会計決算

【一般会計】

(単位：千円)

収 入				支 出			
科 目	予 算 額	収入済額	差 引	科 目	予 算 額	支出済額	差 引
市町村支出金（事務費）	1,576,475	1,576,475	0	議 会 費	3,050	1,639	1,411
国庫支出金	53,881	49,988	△ 3,893	総務管理費	387,455	239,933	147,522
国庫負担金（不均一）	53,631	49,675	△ 3,956	選 挙 費	100	45	55
国庫補助金（運協）	250	313	63	監査委員費	256	212	44
道支出金（不均一）	53,631	49,674	△ 3,957	公債費（利子）	42	0	42
基金繰入金（臨時特例基金）	319,346	100,967	△ 218,379	他会計繰入金（医療会計）	1,578,474	1,541,725	36,749
繰 越 金	95,762	95,761	△ 1	市町村支出金（特対事業）	132,852	36,261	96,591
その他収入	4,134	4,432	298	予 備 費	1,000	0	1,000
計	2,103,229	1,877,297	△ 225,932	計	2,103,229	1,819,815	283,414
		執行率	89.26%			執行率	86.52%

【後期高齢者医療会計】

市町村支出金	101,441,788	100,672,667	△ 769,121	総務管理費	6,170,249	6,052,755	117,494
保険料等負担金	41,593,692	40,573,052	△ 1,020,640	一般管理費など	1,409,380	1,291,888	117,492
保険基盤安定（軽減分）	9,946,792	10,198,311	251,519	臨時特例基金積立金	4,760,869	4,760,867	2
療養給付費負担金	49,901,304	49,901,304	0	保険給付費	644,516,872	635,787,257	8,729,615
国庫支出金	216,145,136	228,057,550	11,912,414	療養給付費等	609,916,722	601,484,709	8,432,013
療養給付費負担金	153,558,529	162,098,606	8,540,077	訪問看護療養費	1,087,696	1,087,696	0
高額医療費負担金	1,839,305	2,135,540	296,235	移送費	1,276	0	1,276
調整交付金	55,728,649	58,758,552	3,029,903	高額療養費	26,340,182	26,340,148	34
特別高額事業補助金	30,000	73,702	43,702	高額介護合算療養費	243,424	239,107	4,317
保健事業費補助金	117,900	113,993	△ 3,907	審査支払手数料	1,828,605	1,828,605	0
医療費適正化事業補助金	678	7,168	6,490	特別高額事業拠出金	114,798	114,798	0
円滑運営臨時特例交付金	4,760,869	4,760,867	△ 2	特別高額事務費拠出金	530	398	132
円滑運営事業費補助金	109,206	109,122	△ 84	葬 祭 費	1,053,480	1,052,490	990
道支出金	53,060,481	53,131,262	70,781	健康診査費	608,429	317,995	290,434
療養給付費負担金	51,186,176	50,906,654	△ 279,522	道財政安定化基金拠出金	180,877	180,458	419
高額医療費負担金	1,839,305	2,189,608	350,303	運営安定化基金積立金	3,092,658	3,092,658	0
保健事業費補助金	35,000	35,000	0	諸 費	48,195	48,195	0
後期高齢者交付金（支払基金）	265,266,248	263,120,068	△ 2,146,180	公債費（利子）	9,000	0	9,000
特別高額事業交付金	68,568	91,851	23,283	市町村支出金	312,496	219,119	93,377
繰 入 金	8,086,043	7,258,803	△ 827,240	特別対策（相談体制）	88,527	17,553	70,974
事務費繰入金（一般会計）	1,471,212	1,442,376	△ 28,836	長寿・健康増進事業	223,969	201,566	22,403
不均一賦課繰入金	107,262	99,349	△ 7,913	償還金及び還付加算金等	3,416,461	3,416,461	0
基金繰入金	6,507,569	5,717,078	△ 790,491	高額療養費特別支給金	25,605	12,751	12,854
繰 越 金	10,341,523	10,341,524	1	予 備 費	2,000	0	2,000
その他収入	42,896	405,337	362,441				
計	654,452,683	663,079,062	8,626,379	計	654,452,683	645,488,343	8,964,340
		執行率	101.32%			執行率	98.63%

【平成22年度精算予定額】

区 分	概算収入額	確定予定額	精算予定額
市町村支出金	52,858,412	52,262,669	595,743
事務費負担金	1,672,236	1,614,896	57,340
療養給付費負担金	51,186,176	50,647,773	538,403
国庫支出金	223,187,873	212,965,084	10,222,789
国庫負担金	164,234,146	154,061,653	10,172,493
調整交付金	58,758,552	58,760,818	△ 2,266
国庫補助金	195,175	142,613	52,562
道支出金	53,042,194	52,766,106	276,088
後期高齢者交付金（支払基金）	265,831,265	262,055,200	3,776,065
計	594,919,744	580,049,059	14,870,685

収 支 差（一般会計+医療会計）	A	17,648,201
繰 越 金（H20 → H21）	B	10,437,285
H22 精 算 分	C	14,870,685
実 質 収 支	A - B - C	△ 7,659,769

【基金の状況】

基 金 名	基金残高
財政調整基金（事務費年度間調整分+運用益）	178,520
運営安定化基金（保険料年度間調整分+運用益）	3,212,376
後期高齢者医療制度臨時特例基金（軽減+広報・相談）	5,096,065

第2表 平成21年度 各月末市町村別被保険者数一覧

市町村名	H21.3	H21.4	H21.5	H21.6	H21.7	H21.8	H21.9	H21.10	H21.11	H21.12	H22.1	H22.2	H22.3 (参考)	3-2平均	4-3平均
広域連合	635,538	637,434	638,908	640,212	641,910	643,845	645,534	647,193	648,419	648,313	651,960	654,624	658,208	644,491	646,380
札幌市	168,865	169,571	170,116	170,635	171,228	171,970	172,583	173,206	173,719	173,861	174,993	175,732	176,778	172,207	172,866
函館市	36,307	36,388	36,384	36,472	36,551	36,693	36,745	36,877	36,940	36,899	37,049	37,109	37,212	36,701	36,777
小樽市	20,762	20,798	20,815	20,852	20,887	20,965	21,011	21,079	21,098	21,102	21,193	21,277	21,373	20,987	21,038
旭川市	41,283	41,407	41,557	41,632	41,778	41,890	42,014	42,094	42,162	42,082	42,383	42,557	42,832	41,903	42,032
室蘭市	12,968	13,002	13,010	13,026	13,036	13,065	13,103	13,138	13,153	13,160	13,247	13,289	13,330	13,100	13,130
釧路市	19,837	19,918	19,972	20,013	20,096	20,161	20,250	20,281	20,341	20,332	20,482	20,594	20,717	20,190	20,263
帯広市	16,545	16,603	16,668	16,694	16,754	16,828	16,893	16,946	17,003	16,996	17,139	17,264	17,412	16,861	16,933
北見市	14,956	15,028	15,100	15,167	15,229	15,280	15,352	15,431	15,487	15,517	15,627	15,718	15,818	15,324	15,396
夕張市	2,744	2,746	2,739	2,737	2,746	2,745	2,740	2,732	2,728	2,720	2,740	2,748	2,752	2,739	2,739
岩見沢市	12,218	12,251	12,293	12,347	12,382	12,417	12,466	12,527	12,575	12,559	12,638	12,685	12,764	12,447	12,492
網走市	4,425	4,444	4,457	4,465	4,475	4,481	4,487	4,490	4,496	4,504	4,529	4,561	4,603	4,485	4,499
留萌市	3,135	3,131	3,138	3,140	3,154	3,165	3,175	3,180	3,179	3,178	3,192	3,203	3,219	3,164	3,171
苫小牧市	15,855	15,917	15,945	15,973	16,017	16,072	16,099	16,131	16,173	16,180	16,269	16,339	16,451	16,081	16,131
稚内市	4,326	4,325	4,323	4,338	4,356	4,376	4,385	4,404	4,424	4,427	4,453	4,479	4,525	4,385	4,401
美唄市	4,557	4,574	4,583	4,584	4,601	4,616	4,620	4,628	4,627	4,615	4,644	4,661	4,700	4,609	4,621
芦別市	3,499	3,495	3,497	3,483	3,479	3,487	3,482	3,481	3,472	3,472	3,490	3,501	3,507	3,487	3,487
江別市	12,416	12,456	12,504	12,535	12,584	12,653	12,690	12,716	12,758	12,763	12,850	12,915	12,990	12,653	12,701
赤平市	2,560	2,557	2,567	2,564	2,569	2,575	2,582	2,584	2,580	2,580	2,594	2,584	2,618	2,575	2,580
紋別市	3,470	3,474	3,480	3,492	3,509	3,516	3,531	3,544	3,560	3,555	3,575	3,594	3,611	3,525	3,537
士別市	3,722	3,725	3,740	3,745	3,747	3,749	3,757	3,761	3,762	3,764	3,786	3,816	3,829	3,756	3,765
名寄市	4,239	4,240	4,251	4,261	4,257	4,262	4,260	4,265	4,276	4,268	4,290	4,303	4,330	4,264	4,272
三笠市	2,464	2,471	2,471	2,471	2,476	2,482	2,486	2,484	2,461	2,463	2,464	2,478	2,489	2,473	2,475
根室市	3,498	3,497	3,510	3,520	3,538	3,558	3,574	3,592	3,615	3,617	3,633	3,647	3,660	3,567	3,580
千歳市	6,784	6,819	6,836	6,846	6,857	6,878	6,906	6,931	6,949	6,936	6,988	7,030	7,101	6,897	6,923
滝川市	5,591	5,606	5,619	5,636	5,648	5,659	5,666	5,663	5,672	5,668	5,693	5,733	5,742	5,655	5,667
砂川市	3,020	3,030	3,036	3,038	3,045	3,050	3,051	3,058	3,066	3,068	3,088	3,100	3,116	3,054	3,062
歌志内市	1,033	1,036	1,047	1,044	1,045	1,045	1,048	1,045	1,045	1,049	1,054	1,047	1,051	1,045	1,046
深川市	4,112	4,128	4,122	4,118	4,126	4,134	4,149	4,160	4,149	4,147	4,148	4,171	4,213	4,139	4,147
富良野市	3,279	3,288	3,293	3,304	3,313	3,319	3,313	3,312	3,307	3,294	3,313	3,324	3,338	3,305	3,310
登別市	6,732	6,741	6,752	6,776	6,799	6,826	6,855	6,882	6,892	6,879	6,904	6,943	6,962	6,832	6,851
恵庭市	6,093	6,115	6,138	6,155	6,169	6,193	6,219	6,240	6,259	6,267	6,325	6,365	6,431	6,212	6,240
伊達市	5,470	5,482	5,494	5,488	5,495	5,498	5,513	5,535	5,555	5,556	5,600	5,619	5,629	5,525	5,539
北広島市	5,613	5,645	5,659	5,661	5,679	5,682	5,712	5,725	5,733	5,744	5,766	5,784	5,818	5,700	5,717
石狩市	6,297	6,322	6,340	6,355	6,370	6,370	6,391	6,406	6,422	6,418	6,444	6,466	6,481	6,383	6,399
北斗市	5,304	5,313	5,317	5,322	5,336	5,354	5,391	5,401	5,422	5,414	5,434	5,446	5,473	5,371	5,385
当別町	2,182	2,182	2,184	2,186	2,204	2,206	2,209	2,215	2,208	2,204	2,217	2,219	2,236	2,201	2,206
新篠津村	581	581	584	586	592	591	599	600	603	604	608	616	620	595	599
松前町	1,673	1,677	1,676	1,666	1,667	1,671	1,677	1,677	1,682	1,679	1,678	1,679	1,688	1,675	1,676
福島町	993	997	999	1,001	1,007	1,003	1,000	1,003	1,009	1,004	1,007	1,006	1,003	1,002	1,003
知内町	794	795	794	793	797	805	812	818	820	818	819	819	821	807	809
木古内町	1,074	1,075	1,070	1,074	1,082	1,081	1,090	1,091	1,088	1,086	1,099	1,102	1,110	1,084	1,087
七飯町	3,834	3,861	3,871	3,876	3,888	3,899	3,910	3,934	3,945	3,942	3,949	3,953	3,960	3,905	3,916
鹿部町	525	528	529	530	531	536	538	541	542	542	541	537	539	535	536
森町	2,672	2,675	2,682	2,685	2,692	2,689	2,683	2,688	2,698	2,698	2,707	2,720	2,724	2,691	2,695
八雲町	2,716	2,714	2,704	2,706	2,707	2,712	2,723	2,743	2,742	2,727	2,727	2,734	2,726	2,721	2,722
長万部町	1,351	1,354	1,353	1,345	1,344	1,345	1,342	1,342	1,341	1,340	1,344	1,345	1,346	1,346	1,345
江差町	1,373	1,370	1,372	1,382	1,389	1,388	1,396	1,395	1,394	1,400	1,409	1,407	1,406	1,390	1,392
上ノ国町	989	987	993	992	988	988	997	996	992	993	998	999	994	993	993
厚沢部町	851	858	858	864	867	869	873	874	871	872	870	871	870	867	868
乙部町	756	752	749	751	754	755	761	764	773	767	775	770	773	761	762
奥尻町	537	537	539	535	538	541	539	538	535	532	534	534	539	537	537
今金町	1,117	1,117	1,122	1,125	1,128	1,133	1,133	1,135	1,137	1,133	1,136	1,141	1,140	1,130	1,132
せたな町	1,976	1,984	1,988	1,995	1,999	1,997	1,993	1,988	1,982	1,983	2,000	2,004	2,013	1,991	1,994
島牧村	399	397	394	395	398	395	391	389	389	393	393	396	401	394	394
寿都町	730	729	727	726	724	725	732	736	739	741	740	739	734	732	733
黒松内町	638	640	637	636	639	640	637	642	647	643	650	653	652	642	643
蘭越町	1,014	1,016	1,013	1,014	1,011	1,010	1,005	1,006	1,001	1,005	1,002	1,004	1,006	1,008	1,008
二七二町	642	642	642	646	643	643	646	643	649	650	654	656	661	646	648
真狩村	391	393	392	391	394	392	386	386	388	389	389	388	391	390	390

第2表 平成21年度 各月末市町村別被保険者数一覧

市町村名	H21.3	H21.4	H21.5	H21.6	H21.7	H21.8	H21.9	H21.10	H21.11	H21.12	H22.1	H22.2	H22.3 (参考)	3-2平均	4-3平均
留寿都村	317	317	316	314	313	312	312	313	310	310	309	310	310	313	312
喜茂別町	460	457	459	458	458	462	461	466	465	465	473	475	480	463	465
京極町	582	579	585	583	588	589	588	590	592	589	590	586	585	587	587
俱知安町	1,587	1,592	1,595	1,605	1,600	1,610	1,607	1,612	1,621	1,621	1,632	1,629	1,639	1,609	1,614
共和町	1,003	1,008	1,015	1,019	1,022	1,021	1,026	1,025	1,027	1,020	1,024	1,035	1,040	1,020	1,024
岩内町	2,041	2,047	2,035	2,034	2,040	2,040	2,032	2,034	2,059	2,055	2,070	2,076	2,091	2,047	2,051
泊村	405	404	398	398	399	397	396	392	392	394	397	397	399	397	397
神恵内村	246	245	245	242	242	242	244	245	245	245	246	246	249	244	245
積丹町	608	601	602	600	600	600	599	605	600	599	602	603	601	602	601
古平町	753	752	750	753	754	756	766	768	764	767	774	778	782	761	764
仁木町	733	731	733	738	738	743	747	750	747	751	751	756	759	743	745
余市町	3,361	3,370	3,378	3,389	3,392	3,398	3,401	3,411	3,425	3,414	3,425	3,445	3,456	3,401	3,409
赤井川村	191	193	193	193	192	191	187	188	187	188	187	186	188	190	189
南幌町	990	995	999	1,007	1,003	1,006	1,008	1,015	1,008	1,011	1,017	1,026	1,035	1,007	1,011
奈井江町	1,156	1,161	1,159	1,153	1,158	1,165	1,168	1,173	1,174	1,175	1,180	1,175	1,182	1,166	1,169
上砂川町	868	873	872	873	876	878	882	891	886	882	878	884	887	879	880
由仁町	1,085	1,086	1,091	1,095	1,097	1,098	1,099	1,104	1,097	1,098	1,100	1,104	1,102	1,096	1,098
長沼町	1,845	1,851	1,850	1,852	1,854	1,853	1,860	1,855	1,856	1,858	1,865	1,871	1,886	1,856	1,859
栗山町	2,317	2,322	2,323	2,315	2,320	2,329	2,332	2,335	2,328	2,323	2,339	2,356	2,364	2,328	2,332
月形町	754	756	763	764	765	773	775	774	770	769	772	775	781	768	770
浦臼町	491	493	493	495	492	490	491	490	490	491	492	493	494	492	492
新十津川町	1,179	1,186	1,183	1,183	1,184	1,186	1,187	1,190	1,188	1,185	1,191	1,194	1,209	1,186	1,189
妹背牛町	708	711	709	712	714	712	712	709	708	708	708	713	718	710	711
秩父別町	586	590	593	592	590	590	590	600	595	595	600	600	602	593	595
雨竜町	542	542	544	549	549	552	553	551	546	541	543	549	554	547	548
北竜町	463	462	462	463	463	462	461	459	454	458	461	464	468	461	461
沼田町	737	735	739	744	745	745	745	742	744	745	747	749	752	743	744
幌加内町	349	347	351	352	353	358	359	355	351	346	347	351	351	352	352
鷹栖町	1,064	1,069	1,073	1,076	1,080	1,075	1,081	1,087	1,089	1,090	1,096	1,094	1,107	1,081	1,085
当麻町	1,388	1,391	1,389	1,386	1,387	1,390	1,390	1,389	1,390	1,387	1,387	1,390	1,403	1,389	1,390
比布町	798	794	800	803	806	810	810	805	810	813	821	831	837	808	812
愛別町	693	693	689	684	687	688	686	684	679	682	686	687	694	687	687
上川町	798	803	802	804	808	819	821	819	821	818	823	833	843	814	818
上富良野町	1,478	1,489	1,483	1,486	1,486	1,490	1,494	1,503	1,507	1,502	1,504	1,510	1,515	1,494	1,497
中富良野町	875	876	881	882	887	888	889	884	883	884	886	897	907	884	887
南富良野町	527	524	528	533	529	530	529	535	539	535	534	532	534	531	532
占冠村	156	156	157	158	157	158	159	159	160	160	162	162	163	159	159
和寒町	851	848	851	853	849	854	848	844	843	839	845	851	852	848	848
剣淵町	709	711	716	722	725	726	729	727	732	732	730	734	735	724	727
下川町	792	794	797	796	804	801	799	798	791	791	790	795	798	796	796
美深町	948	950	948	950	950	951	950	952	955	955	962	968	977	953	956
音威子府村	136	138	139	140	139	139	137	133	134	134	136	137	138	137	137
中川町	350	353	351	354	355	360	364	363	365	362	361	360	365	358	359
増毛町	1,192	1,193	1,191	1,192	1,198	1,197	1,203	1,199	1,203	1,211	1,214	1,214	1,222	1,201	1,203
小平町	731	735	732	728	728	726	725	726	726	723	722	721	724	727	726
苫前町	775	775	777	776	770	766	771	768	769	765	770	770	774	771	771
羽幌町	1,524	1,532	1,532	1,537	1,542	1,541	1,538	1,538	1,545	1,540	1,552	1,553	1,558	1,540	1,542
初山別村	281	281	281	279	280	279	278	278	278	277	279	282	282	279	280
遠別町	583	586	583	587	588	588	589	585	587	592	591	596	601	588	589
天塩町	577	577	576	572	578	578	581	582	582	582	585	584	586	580	580
幌延町	351	349	347	351	350	353	353	355	352	353	353	350	355	351	352
猿払村	372	371	368	369	368	362	360	359	359	356	361	360	364	364	363
浜頓別町	554	553	555	551	549	544	544	544	545	547	548	548	551	549	548
中頓別町	387	387	391	394	395	397	397	398	399	397	398	400	399	395	396
枝幸町	1,373	1,373	1,371	1,371	1,373	1,374	1,381	1,385	1,391	1,395	1,402	1,413	1,423	1,384	1,388
豊富町	686	680	676	672	668	672	667	671	674	675	673	685	689	675	675
礼文町	577	576	579	569	568	568	565	563	561	563	566	567	566	569	568
利尻町	541	538	541	539	537	531	531	527	523	520	520	524	523	531	530
利尻富士町	625	626	629	627	629	629	630	630	631	631	631	630	633	629	630
美幌町	2,939	2,941	2,951	2,961	2,970	2,965	2,972	2,971	2,964	2,969	2,993	3,008	3,052	2,967	2,976

第2表 平成21年度 各月末市町村別被保険者数一覧

市町村名	H21.3	H21.4	H21.5	H21.6	H21.7	H21.8	H21.9	H21.10	H21.11	H21.12	H22.1	H22.2	H22.3 (参考)	3-2平均	4-3平均
津別町	1,174	1,177	1,181	1,180	1,178	1,183	1,175	1,177	1,172	1,173	1,178	1,185	1,196	1,178	1,180
斜里町	1,736	1,741	1,744	1,736	1,743	1,746	1,748	1,748	1,750	1,745	1,754	1,764	1,760	1,746	1,748
清里町	768	773	778	782	782	778	778	778	781	783	788	797	800	781	783
小清水町	930	934	934	936	936	926	932	938	940	931	936	938	944	934	935
訓子府町	954	957	957	959	959	958	960	966	970	969	976	979	988	964	967
置戸町	730	730	733	734	737	737	737	735	737	733	737	736	742	735	736
佐呂間町	1,082	1,077	1,078	1,078	1,082	1,087	1,094	1,093	1,095	1,096	1,096	1,102	1,110	1,088	1,091
遠軽町	3,485	3,497	3,504	3,505	3,513	3,541	3,557	3,551	3,550	3,549	3,580	3,610	3,619	3,537	3,548
湧別町(※)	1,804	1,807	1,798	1,802	1,808	1,809	1,808	1,815	1,822	1,820	1,825	1,844	1,852	1,814	1,818
滝上町	705	705	702	697	700	697	701	701	702	699	699	700	708	701	701
興部町	626	625	636	641	643	640	638	643	642	636	637	639	640	637	638
西興部村	226	226	227	227	226	227	227	226	226	225	227	228	232	227	227
雄武町	772	776	775	771	771	781	775	775	779	777	776	774	776	775	776
大空町	1,346	1,348	1,341	1,339	1,341	1,341	1,337	1,344	1,347	1,347	1,352	1,370	1,371	1,346	1,348
豊浦町	848	847	848	845	843	843	843	843	841	844	846	846	844	845	844
杜町	517	518	520	522	523	527	525	527	530	531	530	530	535	525	527
白老町	3,048	3,063	3,082	3,091	3,100	3,092	3,093	3,090	3,090	3,092	3,105	3,109	3,128	3,088	3,095
厚真町	856	860	865	855	855	853	854	856	857	856	864	872	879	859	861
洞爺湖町	1,710	1,716	1,720	1,721	1,724	1,729	1,732	1,740	1,744	1,746	1,754	1,764	1,774	1,733	1,739
安平町	1,402	1,398	1,401	1,404	1,409	1,413	1,417	1,420	1,417	1,423	1,439	1,439	1,446	1,415	1,419
むかわ町	1,630	1,618	1,624	1,623	1,619	1,624	1,627	1,629	1,627	1,628	1,629	1,633	1,643	1,626	1,627
日高町	1,974	1,978	1,979	1,985	1,985	1,989	1,990	1,989	1,988	1,998	2,006	2,011	2,027	1,989	1,994
平取町	842	858	859	864	868	870	873	871	875	872	874	878	885	867	871
新冠町	838	839	845	846	846	846	843	842	842	843	843	845	853	843	844
浦河町	1,847	1,857	1,859	1,870	1,887	1,884	1,892	1,886	1,892	1,894	1,898	1,907	1,916	1,881	1,887
様似町	869	872	866	866	861	861	868	868	871	868	870	876	880	868	869
えりも町	733	735	734	729	733	734	735	738	737	732	734	738	737	734	735
新ひだか町	3,268	3,276	3,287	3,283	3,285	3,295	3,308	3,309	3,322	3,328	3,334	3,340	3,366	3,303	3,311
音更町	4,778	4,791	4,811	4,827	4,816	4,828	4,844	4,859	4,882	4,891	4,937	4,953	4,989	4,851	4,869
士幌町	991	997	1,004	1,005	1,010	1,010	1,015	1,013	1,015	1,021	1,022	1,023	1,014	1,011	1,012
上士幌町	876	888	889	894	896	902	903	908	905	905	902	901	908	897	900
鹿追町	774	777	777	775	778	777	776	775	771	780	783	788	790	778	779
新得町	1,188	1,192	1,192	1,187	1,197	1,208	1,209	1,209	1,218	1,218	1,221	1,221	1,223	1,205	1,208
清水町	1,728	1,726	1,717	1,715	1,709	1,709	1,711	1,718	1,716	1,710	1,722	1,737	1,750	1,718	1,720
芽室町	2,169	2,173	2,187	2,190	2,191	2,194	2,195	2,199	2,201	2,195	2,210	2,214	2,227	2,193	2,198
中札内村	517	517	516	517	522	525	525	527	529	523	527	529	530	523	524
更別村	483	491	494	496	499	500	504	506	504	507	507	512	517	500	503
大樹町	972	969	972	974	980	981	974	973	972	971	976	983	985	975	976
広尾町	1,188	1,197	1,203	1,210	1,215	1,214	1,214	1,208	1,209	1,202	1,208	1,208	1,216	1,206	1,209
幕別町	3,245	3,257	3,263	3,266	3,269	3,283	3,294	3,298	3,293	3,283	3,308	3,324	3,363	3,282	3,292
池田町	1,432	1,435	1,439	1,441	1,439	1,435	1,436	1,442	1,436	1,429	1,439	1,445	1,447	1,437	1,439
豊頃町	685	685	684	687	681	688	685	688	687	681	681	678	677	684	684
本別町	1,477	1,476	1,481	1,485	1,484	1,491	1,494	1,497	1,502	1,504	1,508	1,517	1,519	1,493	1,497
足寄町	1,462	1,466	1,469	1,473	1,471	1,474	1,472	1,469	1,463	1,460	1,460	1,459	1,468	1,467	1,467
陸別町	585	584	584	583	581	584	587	587	586	580	577	584	582	584	583
浦幌町	1,033	1,030	1,032	1,035	1,033	1,033	1,030	1,030	1,025	1,026	1,029	1,037	1,042	1,031	1,032
釧路町	1,687	1,679	1,676	1,687	1,691	1,696	1,703	1,719	1,725	1,719	1,724	1,743	1,737	1,704	1,708
厚岸町	1,501	1,503	1,515	1,512	1,507	1,507	1,509	1,513	1,519	1,515	1,525	1,530	1,537	1,513	1,516
浜中町	924	933	931	937	936	939	936	940	935	931	932	936	942	934	936
標茶町	1,256	1,255	1,248	1,253	1,253	1,254	1,252	1,252	1,261	1,262	1,260	1,273	1,287	1,257	1,259
弟子屈町	1,210	1,217	1,221	1,219	1,222	1,224	1,223	1,225	1,222	1,224	1,230	1,221	1,215	1,222	1,222
鶴居村	333	333	332	334	336	339	341	339	339	339	338	341	343	337	338
白糠町	1,431	1,433	1,440	1,446	1,449	1,456	1,456	1,458	1,454	1,460	1,459	1,468	1,471	1,451	1,454
別海町	1,790	1,788	1,791	1,798	1,806	1,812	1,811	1,814	1,811	1,815	1,821	1,826	1,830	1,807	1,810
中標津町	2,054	2,064	2,075	2,078	2,091	2,090	2,095	2,110	2,107	2,100	2,124	2,126	2,132	2,093	2,099
標津町	671	672	677	678	679	679	678	673	673	672	674	677	687	675	677
羅臼町	617	625	626	626	629	627	621	626	625	623	626	629	632	625	626
大雪広域	3,986	4,001	4,021	4,027	4,028	4,040	4,044	4,044	4,037	4,047	4,079	4,101	4,135	4,038	4,050

※湧別町については、旧上湧別町及び旧湧別町をあわせた数値で記載

第3表 平成21年度 市町村別療養給付費及び療養費等の状況

市町村名	年度平均 被保険者数 (3-2平均)	療養給付費											
		入院			入院外			歯科			診療費計		
		件数(件)	日数(日)	費用額(円)	件数(件)	日数(日)	費用額(円)	件数(件)	日数(日)	費用額(円)	件数(件)	日数(日)	費用額(円)
広域連合	644,491	744,018	14,950,269	358,479,581,116	10,215,256	18,944,384	168,632,099,565	889,762	2,229,684	16,835,326,120	11,849,036	36,124,337	543,947,006,801
札幌市	172,207	224,523	4,598,682	114,704,562,948	2,785,306	5,193,216	49,933,149,260	303,846	748,131	5,641,313,764	3,313,675	10,540,029	170,279,025,972
函館市	36,701	38,892	775,732	18,984,583,292	634,053	1,293,104	9,265,577,667	49,709	122,003	835,687,550	722,654	2,190,839	29,085,848,509
小樽市	20,987	22,775	462,514	10,885,077,890	383,322	769,180	6,183,748,570	32,256	83,500	619,105,340	438,353	1,315,194	17,687,931,800
旭川市	41,903	42,820	832,655	20,940,961,591	709,462	1,389,555	12,007,562,234	55,131	140,961	1,113,331,170	807,413	2,363,171	34,061,854,995
室蘭市	13,100	16,040	354,495	8,189,239,529	199,973	315,233	2,735,778,017	15,035	44,363	300,469,160	231,048	714,091	11,225,486,706
釧路市	20,190	20,818	415,938	10,184,373,343	326,557	507,935	5,064,706,418	27,883	65,564	494,918,370	375,258	989,437	15,743,998,131
帯広市	16,861	16,092	315,203	8,232,536,281	284,822	499,288	4,424,587,889	26,524	64,091	502,739,550	327,438	878,582	13,159,863,720
北見市	15,324	14,224	264,579	6,597,958,897	241,302	501,224	4,026,960,736	17,358	46,271	315,216,480	272,884	812,074	10,940,136,113
夕張市	2,739	2,692	46,013	1,305,152,006	36,772	76,068	709,196,230	4,301	8,295	75,015,700	43,765	130,376	2,089,363,936
岩見沢市	12,447	13,385	276,664	6,105,364,550	204,158	370,708	3,800,783,626	18,228	47,864	328,488,000	235,771	695,236	10,234,636,176
網走市	4,485	4,974	95,160	2,387,090,638	68,420	109,263	1,340,509,836	4,634	13,588	91,143,670	78,028	218,011	3,818,744,144
留萌市	3,164	4,008	80,617	1,867,327,940	50,262	89,198	808,025,250	3,025	7,584	60,442,900	57,295	177,399	2,735,796,090
苫小牧市	16,081	16,302	317,347	7,916,411,248	276,241	548,333	4,188,494,801	21,996	56,129	402,553,340	314,539	921,809	12,507,459,389
稚内市	4,385	4,004	73,452	1,796,710,896	68,915	94,138	739,048,530	3,513	9,981	88,323,120	76,432	177,571	2,624,082,546
美唄市	4,609	5,152	104,585	2,268,812,527	76,662	123,312	1,428,388,619	5,885	14,416	110,454,800	87,699	242,313	3,807,655,946
芦別市	3,487	4,977	111,895	2,030,058,540	52,375	78,921	639,093,720	4,743	11,922	76,519,440	62,095	202,738	2,745,671,700
江別市	12,653	13,276	260,634	6,624,036,489	208,678	385,644	3,265,296,875	19,962	49,907	356,086,620	241,916	696,185	10,245,419,984
赤平市	2,575	3,698	80,050	1,613,199,540	38,295	76,231	523,629,710	2,306	5,856	53,295,810	44,299	162,137	2,190,125,060
紋別市	3,525	4,666	96,640	1,815,408,990	50,325	98,264	894,747,290	3,594	9,860	74,358,890	58,585	204,764	2,784,515,170
士別市	3,756	3,872	72,685	1,778,482,054	57,910	89,101	757,969,096	4,161	9,495	78,141,010	65,943	171,281	2,614,592,160
名寄市	4,264	4,284	90,457	1,811,859,221	65,500	113,267	825,904,393	5,845	13,861	95,447,950	75,629	217,585	2,733,211,564
三笠市	2,473	3,072	57,693	1,418,201,460	42,437	76,024	536,333,200	3,257	8,147	59,318,900	48,766	141,864	2,013,853,560
根室市	3,567	3,460	67,375	1,662,201,103	53,406	97,306	883,380,154	2,824	7,688	62,566,110	59,690	172,369	2,608,147,367
千歳市	6,897	8,692	177,004	4,202,743,230	110,398	210,607	1,730,976,560	9,507	24,884	174,983,350	128,597	412,495	6,108,703,140
滝川市	5,655	7,711	166,422	3,478,645,978	90,269	149,115	1,320,230,026	9,066	20,553	159,065,980	107,046	336,090	4,957,941,984
砂川市	3,054	2,961	58,776	1,414,467,060	46,517	72,151	675,417,530	3,785	10,067	70,630,970	53,263	140,994	2,160,515,560
歌志内市	1,045	1,132	23,415	510,615,900	16,308	27,022	232,952,810	964	2,434	19,178,010	18,404	52,871	762,746,720
深川市	4,139	6,342	147,020	2,727,617,636	68,690	114,995	918,596,855	5,837	14,337	97,442,060	80,869	276,352	3,743,656,551
富良野市	3,305	3,518	69,975	1,626,482,158	52,449	91,656	655,314,940	4,236	9,986	83,984,390	60,203	171,617	2,365,781,488
登別市	6,832	9,046	202,745	4,352,459,210	102,842	181,408	1,559,930,730	8,248	21,450	166,710,480	120,136	405,603	6,079,100,420
恵庭市	6,212	6,681	139,235	3,510,606,324	87,167	157,647	1,376,254,038	9,330	23,575	178,295,280	103,178	320,457	5,065,155,642
伊達市	5,525	6,867	145,243	3,518,397,849	91,435	141,446	1,251,616,683	5,584	14,388	109,186,910	103,886	301,077	4,879,201,442
北広島市	5,700	7,426	151,223	3,758,294,285	91,215	173,124	1,629,862,294	9,091	23,737	166,464,942	107,732	348,084	5,554,621,521
石狩市	6,383	8,202	163,756	4,194,301,485	99,239	186,540	1,733,410,734	9,768	23,397	175,281,310	117,209	373,693	6,102,993,529
北斗市	5,371	5,088	99,451	2,512,465,898	95,783	204,802	1,406,872,794	5,246	13,366	104,757,310	106,117	317,619	4,024,096,002
当別町	2,201	2,659	53,068	1,405,602,060	33,446	61,639	639,287,070	3,338	8,197	63,939,270	39,443	122,904	2,108,828,400
新篠津村	595	599	11,209	258,858,040	10,054	29,736	168,178,460	786	1,907	14,149,300	11,439	42,852	441,185,800
松前町	1,675	1,892	35,258	788,699,620	22,541	43,835	363,962,250	1,441	4,010	33,351,340	25,874	83,103	1,186,013,210
福島町	1,002	1,108	21,209	499,936,780	15,915	32,644	287,991,960	757	1,936	15,170,550	17,780	55,789	803,099,290
知内町	807	853	14,439	414,388,410	12,797	22,145	247,820,680	894	2,060	14,245,670	14,544	38,644	676,454,760
木古内町	1,084	1,166	19,341	534,473,070	14,951	26,849	306,036,320	1,153	2,164	16,579,040	17,270	48,354	857,088,430
七飯町	3,905	4,347	89,492	2,026,578,066	66,316	130,537	969,499,764	4,371	11,245	78,301,060	75,034	231,274	3,074,378,890
鹿部町	535	645	12,328	277,755,910	7,675	17,738	111,398,300	357	940	6,928,680	8,677	31,006	396,082,890
森町	2,691	3,317	66,579	1,487,544,685	41,812	89,605	637,365,420	2,403	6,105	48,639,730	47,532	162,289	2,173,549,835
八雲町	2,721	3,839	82,686	1,853,420,800	39,999	62,746	558,264,420	2,235	6,355	55,730,980	46,073	151,787	2,467,416,200
長万部町	1,346	1,630	29,581	770,962,587	18,642	29,049	238,783,960	1,167	3,341	29,063,180	21,439	61,971	1,038,809,727
江差町	1,390	1,485	28,897	687,937,667	18,206	34,834	267,659,972	1,231	3,229	28,504,480	20,922	66,960	984,102,119
上ノ国町	993	1,342	29,119	562,985,380	13,864	28,933	238,236,010	841	2,002	15,697,740	16,047	60,054	816,919,130
厚沢部町	867	1,043	21,201	443,258,300	12,479	19,347	147,798,570	510	1,163	10,115,270	14,032	41,711	601,172,140
乙部町	761	877	15,409	364,251,800	10,884	19,198	220,687,510	466	1,096	6,964,840	12,227	35,703	591,904,150
奥尻町	537	909	19,127	323,489,270	6,182	11,153	141,680,780	426	1,292	9,023,900	7,517	31,572	474,193,950
今金町	1,130	1,325	26,338	578,328,070	13,752	23,683	181,803,240	1,108	2,952	23,888,320	16,185	52,973	784,019,630
せたな町	1,991	2,816	63,066	1,265,507,084	22,741	38,499	432,855,030	1,725	4,033	29,937,880	27,282	105,598	1,728,299,994
島牧村	394	526	11,581	251,443,300	5,451	8,371	99,801,270	409	770	7,503,900	6,386	20,722	358,748,470
寿都町	732	677	11,163	290,541,434	10,069	15,048	152,496,820	806	1,935	15,669,140	11,552	28,146	458,707,394
黒松内町	642	599	9,334	278,074,800	9,068	18,773	219,662,370	477	1,175	10,886,350	10,144	29,282	508,623,520

第3表 平成21年度 市町村別療養給付費及び療養費等の状況

市町村名	年度平均 被保険者数 (3-2平均)	療 養 給 付 費											
		入 院			入 院 外			歯 科			診 療 費 計		
		件数(件)	日数(日)	費用額(円)	件数(件)	日数(日)	費用額(円)	件数(件)	日数(日)	費用額(円)	件数(件)	日数(日)	費用額(円)
蘭越町	1,008	1,196	24,920	559,879,920	14,552	32,138	266,540,760	1,214	2,468	23,462,978	16,962	59,526	849,883,658
二七コ町	646	833	17,246	345,075,170	9,840	18,071	148,894,540	578	1,530	10,920,140	11,251	36,847	504,889,850
真狩村	390	321	6,097	164,387,620	5,521	13,532	102,583,100	585	1,325	10,463,150	6,427	20,954	277,433,870
留寿都村	313	334	6,344	161,387,560	4,178	8,041	82,047,340	643	1,230	11,729,000	5,155	15,615	255,163,900
喜茂別町	463	595	12,948	308,977,370	6,129	10,919	136,450,640	606	1,720	17,124,330	7,330	25,587	462,552,340
京極町	587	942	19,505	410,578,280	8,251	18,307	169,820,730	510	1,363	11,951,860	9,703	39,175	592,350,870
倶知安町	1,609	1,767	36,003	834,024,657	23,671	42,009	407,503,463	1,327	3,333	31,939,536	26,765	81,345	1,273,467,656
共和町	1,020	971	19,372	438,450,290	14,869	26,764	262,471,830	1,026	2,354	19,129,990	16,866	48,490	720,052,110
岩内町	2,047	2,569	53,480	1,271,849,860	29,779	57,318	498,862,070	1,803	5,031	36,892,500	34,151	115,829	1,807,604,430
泊村	397	508	10,976	251,304,400	6,161	13,783	122,195,540	264	695	6,642,530	6,933	25,454	380,142,470
神恵内村	244	208	3,916	94,619,830	3,243	5,875	46,408,220	210	542	5,435,730	3,661	10,333	146,463,780
積丹町	602	711	14,089	310,796,850	9,123	14,180	127,624,720	367	850	7,160,180	10,201	29,119	445,581,750
古平町	761	863	16,640	376,350,940	12,247	22,346	205,838,300	634	1,561	12,954,690	13,744	40,547	595,143,930
仁木町	743	823	15,434	340,360,300	12,193	26,197	224,768,820	894	2,288	20,073,800	13,910	43,919	585,202,920
余市町	3,401	3,888	73,505	1,816,630,704	56,685	105,389	870,268,230	3,887	10,416	76,805,570	64,460	189,310	2,763,704,504
赤井川村	190	218	3,885	100,801,910	3,367	5,478	46,732,120	218	534	4,965,700	3,803	9,897	152,499,730
南幌町	1,007	1,294	25,516	571,151,860	14,811	28,733	274,408,990	1,481	3,734	31,784,060	17,586	57,983	877,344,910
奈井江町	1,166	1,198	23,306	548,833,280	17,194	33,354	353,164,980	1,210	2,964	22,924,170	19,602	59,624	924,922,430
上砂川町	879	885	18,931	393,501,600	12,470	19,010	216,510,590	742	2,575	16,556,910	14,097	40,516	626,569,100
由仁町	1,096	1,612	34,189	665,264,810	14,919	32,292	294,947,730	1,231	3,450	25,856,740	17,762	69,931	986,069,280
長沼町	1,856	2,553	47,625	1,179,228,644	26,185	53,162	458,309,356	2,418	5,482	43,114,230	31,156	106,269	1,680,652,230
栗山町	2,328	2,495	48,895	1,258,429,596	31,784	67,276	562,498,475	3,125	8,657	57,889,960	37,404	124,828	1,878,818,031
月形町	768	866	16,234	360,521,850	10,302	18,534	254,322,130	1,018	2,478	19,558,880	12,186	37,246	634,402,860
浦臼町	492	536	10,961	228,498,670	7,589	15,802	122,500,320	629	1,590	10,744,850	8,754	28,353	361,743,840
新十津川町	1,186	1,458	29,124	639,587,486	18,231	33,370	279,923,250	1,682	3,547	30,271,460	21,371	66,041	949,782,196
妹背牛町	710	839	17,610	372,878,315	11,465	22,742	173,563,210	875	2,156	14,823,740	13,179	42,508	561,265,265
秩父別町	593	657	13,899	312,995,514	9,384	16,432	124,669,690	772	1,897	14,201,010	10,813	32,228	451,866,214
雨竜町	547	941	21,880	402,780,350	8,773	15,335	127,486,320	523	1,093	8,124,690	10,237	38,308	538,391,360
北竜町	461	423	8,547	202,938,250	7,811	12,610	107,963,850	476	1,213	9,341,710	8,710	22,370	320,243,810
沼田町	743	906	17,907	392,038,340	12,085	22,942	224,137,970	859	2,094	21,105,490	13,850	42,943	637,281,800
幌加内町	352	264	4,167	99,219,700	4,719	8,392	106,485,800	288	842	6,256,170	5,271	13,401	211,961,670
鷹栖町	1,081	944	16,841	464,943,980	16,761	28,859	234,753,740	1,174	2,718	19,742,250	18,879	48,418	719,439,970
当麻町	1,389	1,182	22,062	575,621,290	20,851	42,966	347,428,040	1,378	3,632	33,033,400	23,411	68,660	956,082,730
比布町	808	745	12,867	350,071,550	11,887	26,969	236,952,670	728	2,046	15,866,660	13,360	41,882	602,890,880
愛別町	687	682	13,508	281,000,790	10,408	18,609	149,509,100	652	1,852	16,614,310	11,742	33,969	447,124,200
上川町	814	742	13,963	295,107,160	11,131	20,212	190,727,020	1,183	3,213	25,772,900	13,056	37,388	511,607,080
上富良野町	1,494	1,694	30,236	691,574,003	23,155	46,873	354,609,130	1,466	3,895	35,430,090	26,315	81,004	1,081,613,223
中富良野町	884	1,105	20,970	447,766,700	13,767	23,348	216,368,000	690	1,747	14,723,060	15,562	46,065	678,857,760
南富良野町	531	423	8,157	213,893,460	8,360	14,340	114,210,270	496	1,293	11,359,630	9,279	23,790	339,463,360
占冠村	159	148	2,805	59,785,820	2,300	3,164	34,513,770	147	312	2,431,080	2,595	6,281	96,730,670
和寒町	848	811	14,696	341,295,390	11,865	21,787	152,488,520	859	2,172	19,412,400	13,535	38,655	513,196,310
剣淵町	724	683	13,291	329,934,862	10,635	15,186	165,418,840	859	1,898	19,976,340	12,177	30,375	515,330,042
下川町	796	866	18,994	282,936,150	12,765	24,132	267,487,830	968	2,270	17,203,230	14,599	45,396	567,627,210
美深町	953	1,075	20,702	349,740,800	13,499	20,978	230,468,750	821	1,941	17,171,290	15,395	43,621	597,380,840
音威子府村	137	184	3,813	44,685,520	1,732	3,807	26,888,630	163	392	3,594,570	2,079	8,012	75,168,720
中川町	358	405	7,342	136,312,870	5,210	10,287	97,574,630	344	943	7,720,080	5,959	18,572	241,607,580
増毛町	1,201	1,258	23,325	577,372,070	17,893	28,637	256,374,720	902	2,131	18,261,550	20,053	54,093	852,008,340
小平町	727	785	14,507	344,304,610	11,588	20,971	179,637,320	684	1,605	13,411,260	13,057	37,083	537,353,190
苫前町	771	912	17,658	392,496,400	9,913	21,277	180,482,300	636	1,883	14,733,270	11,461	40,818	587,711,970
羽幌町	1,540	1,741	32,219	757,433,000	17,705	32,446	288,765,790	1,390	3,721	32,895,670	20,836	68,386	1,079,094,460
初山別村	279	310	6,161	142,300,519	3,477	5,779	52,029,760	256	702	6,668,590	4,043	12,642	200,998,869
遠別町	588	782	15,368	227,132,980	7,057	11,745	75,533,490	605	1,719	11,143,580	8,444	28,832	313,810,050
天塩町	580	508	9,433	176,989,427	6,720	11,787	71,822,566	670	1,679	12,285,060	7,898	22,899	261,097,053
幌延町	351	452	9,493	159,972,890	4,449	8,743	79,813,030	390	859	6,839,570	5,291	19,095	246,625,490
猿払村	364	568	9,353	221,264,750	4,895	9,340	114,088,740	369	1,245	9,398,810	5,832	19,938	344,752,300
浜頓別町	549	707	12,398	257,229,306	6,880	12,535	73,379,900	487	1,358	14,996,350	8,074	26,291	345,605,556
中頓別町	395	454	6,399	141,478,170	5,467	12,484	83,835,990	376	1,105	11,792,030	6,297	19,988	237,106,190
枝幸町	1,384	1,740	34,371	694,253,800	18,184	34,160	257,622,060	1,398	3,311	28,154,750	21,322	71,842	980,030,610
豊富町	675	724	12,715	290,693,070	8,732	14,617	88,066,250	505	1,292	12,362,690	9,961	28,624	391,122,010
礼文町	569	463	7,588	172,472,600	6,685	13,330	164,093,180	354	929	8,549,490	7,502	21,847	345,115,270

第3表 平成21年度 市町村別療養給付費及び療養費等の状況

市町村名	年度平均 被保険者数 (3-2平均)	療養給付費											
		入院			入院外			歯科			診療費計		
		件数(件)	日数(日)	費用額(円)	件数(件)	日数(日)	費用額(円)	件数(件)	日数(日)	費用額(円)	件数(件)	日数(日)	費用額(円)
利尻町	531	464	6,842	173,287,130	5,174	7,648	73,915,260	441	1,138	10,270,020	6,079	15,628	257,472,410
利尻富士町	629	421	6,623	155,874,030	6,890	13,954	114,367,800	357	891	7,792,760	7,668	21,468	278,034,590
美幌町	2,967	2,911	52,531	1,373,864,916	47,676	86,443	694,801,296	3,116	8,158	58,601,820	53,703	147,132	2,127,268,032
津別町	1,178	1,328	25,358	590,203,800	16,545	36,107	407,012,290	1,694	3,824	29,518,640	19,567	65,289	1,026,734,730
斜里町	1,746	2,020	41,205	969,263,689	24,510	39,388	555,422,860	1,702	4,981	31,364,820	28,232	85,574	1,556,051,369
清里町	781	699	13,610	337,350,080	11,313	21,532	213,607,910	789	2,183	18,156,110	12,801	37,325	569,114,100
小清水町	934	1,106	20,475	504,001,180	11,798	18,855	214,894,660	732	2,241	17,780,740	13,636	41,571	736,676,580
訓子府町	964	932	17,513	444,211,100	13,975	35,209	219,969,910	928	2,336	19,292,370	15,835	55,058	683,473,380
置戸町	735	1,057	20,875	493,540,348	10,397	20,279	207,640,167	653	1,900	12,859,880	12,107	43,054	714,040,395
佐呂間町	1,088	1,239	24,190	465,961,080	13,256	25,845	335,215,010	1,026	2,717	22,890,160	15,521	52,752	824,066,250
遠軽町	3,537	4,000	84,343	1,696,403,000	49,632	80,519	1,060,552,790	2,948	7,475	55,600,030	56,580	172,337	2,812,555,820
湧別町(※)	1,814	1,763	34,002	778,132,450	25,713	43,234	547,231,910	1,456	4,392	34,266,820	28,932	81,628	1,359,631,180
滝上町	701	945	19,393	340,641,500	8,866	18,051	142,381,510	998	1,815	13,471,620	10,809	39,259	496,494,630
興部町	637	760	14,744	297,972,580	8,474	15,964	118,461,870	675	1,936	14,296,860	9,909	32,644	430,731,310
西興部村	227	293	5,298	102,164,900	3,454	5,239	41,784,200	199	500	3,505,930	3,946	11,037	147,455,030
雄武町	775	919	17,189	389,491,440	10,405	20,763	155,971,700	581	1,532	11,869,640	11,905	39,484	557,332,780
大空町	1,346	1,655	34,614	727,026,134	18,486	33,263	388,311,072	1,145	3,065	22,937,810	21,286	70,942	1,138,275,016
豊浦町	845	1,306	26,271	554,468,830	12,236	21,669	243,620,260	546	1,315	11,116,350	14,088	49,255	809,205,440
社管町	525	770	17,082	365,548,680	8,104	12,863	115,449,270	693	2,059	17,740,250	9,567	32,004	498,738,200
白老町	3,088	4,203	83,432	1,715,835,650	42,299	86,433	712,792,840	3,830	9,672	77,786,080	50,332	179,537	2,506,414,570
厚真町	859	819	15,308	417,829,020	12,634	19,874	169,560,220	925	2,475	20,463,930	14,378	37,657	607,853,170
洞爺湖町	1,733	2,518	56,529	1,218,079,320	25,655	44,913	429,549,440	2,028	4,787	33,084,370	30,201	106,229	1,680,713,130
安平町	1,415	1,529	29,931	726,958,944	22,021	45,380	379,634,440	2,050	4,709	39,656,160	25,600	80,020	1,146,249,544
むかわ町	1,626	1,428	24,785	633,677,622	23,126	38,678	403,843,710	1,596	4,756	33,186,500	26,150	68,219	1,070,707,832
日高町	1,989	2,185	39,767	803,833,200	26,307	48,389	520,504,340	2,028	5,600	46,442,040	30,520	93,756	1,370,779,580
平取町	867	1,245	28,322	496,410,780	11,614	21,144	254,546,380	765	1,906	16,160,160	13,624	51,372	767,117,320
新冠町	843	926	17,602	380,715,860	11,753	23,317	191,868,230	736	1,877	16,013,730	13,415	42,796	588,597,820
浦河町	1,881	1,844	33,652	893,433,780	31,710	46,434	361,190,170	2,423	6,617	50,522,450	35,977	86,703	1,305,146,400
様似町	868	816	14,680	396,113,410	13,080	18,784	162,431,380	893	2,511	20,327,920	14,789	35,975	578,872,710
えりも町	734	907	15,808	363,165,810	9,009	14,607	142,937,350	679	1,869	17,649,700	10,595	32,284	523,752,860
新ひだか町	3,303	4,168	86,989	1,739,563,440	46,758	87,547	889,237,280	3,525	9,357	67,845,050	54,451	183,893	2,696,645,770
音更町	4,851	5,252	113,760	2,694,727,470	79,407	142,645	1,367,613,020	7,216	17,257	129,764,850	91,875	273,662	4,192,105,340
士幌町	1,011	1,099	20,896	463,287,310	16,009	27,317	186,173,146	922	2,238	22,478,680	18,030	50,451	671,939,136
上士幌町	897	967	19,522	404,586,680	13,653	22,816	159,921,130	892	2,316	26,360,660	15,512	44,654	590,868,470
鹿追町	778	892	18,083	402,151,410	10,684	19,768	221,718,130	941	2,625	21,340,390	12,517	40,476	645,209,930
新得町	1,205	1,462	27,742	674,422,310	18,002	39,062	268,802,400	1,319	3,717	29,826,970	20,783	70,521	973,051,680
清水町	1,718	1,892	38,090	849,551,190	24,496	52,711	411,828,910	1,716	4,653	34,031,540	28,104	95,454	1,295,411,640
芽室町	2,193	2,448	47,259	1,178,170,260	30,531	60,096	475,355,350	3,242	7,859	56,770,430	36,221	115,214	1,710,296,040
中札内村	523	508	10,276	263,352,590	8,225	13,590	135,790,720	761	2,218	16,072,310	9,494	26,084	415,215,620
更別村	500	378	6,761	180,725,950	7,495	11,094	128,438,970	683	1,696	12,068,280	8,556	19,551	321,233,200
大樹町	975	1,051	20,412	396,704,670	12,608	24,138	200,759,700	1,309	2,415	24,946,130	14,968	46,965	622,410,500
広尾町	1,206	1,201	19,988	531,010,390	17,617	32,035	248,523,240	1,337	3,097	24,754,410	20,155	55,120	804,288,040
幕別町	3,282	3,244	64,736	1,695,043,210	53,451	95,948	842,385,710	4,224	9,633	80,488,830	60,919	170,317	2,617,917,750
池田町	1,437	1,546	31,646	681,434,427	23,274	43,204	457,263,850	2,001	4,510	41,024,620	26,821	79,360	1,179,722,897
豊頃町	684	568	10,716	303,436,880	10,797	18,597	144,153,900	777	1,666	13,995,740	12,142	30,979	461,586,520
本別町	1,493	1,565	25,967	660,159,012	18,527	39,217	305,212,070	1,740	4,042	31,526,380	21,832	69,226	996,897,462
足寄町	1,467	1,803	31,499	722,108,940	20,440	43,271	326,392,330	1,673	4,598	36,172,770	23,916	79,368	1,084,674,040
陸別町	584	562	9,830	243,593,450	8,132	12,835	158,071,710	509	1,567	12,892,230	9,203	24,232	414,557,390
浦幌町	1,031	1,078	20,329	493,053,160	14,904	26,316	175,890,270	1,156	3,255	24,166,750	17,138	49,900	693,110,180
釧路町	1,704	1,603	30,238	853,111,861	26,737	39,581	400,263,390	2,204	5,083	40,761,400	30,544	74,902	1,294,136,651
厚岸町	1,513	1,242	21,737	547,433,360	20,707	41,228	326,078,870	1,115	2,690	22,852,450	23,064	65,655	896,364,680
浜中町	934	928	17,049	440,272,130	12,846	18,647	198,955,320	510	1,253	10,877,980	14,284	36,949	650,105,430
標茶町	1,257	1,409	24,439	667,552,760	15,640	26,938	219,796,790	1,289	2,851	24,173,820	18,338	54,228	911,523,370
弟子屈町	1,222	1,347	25,706	547,377,993	16,887	35,165	281,784,030	1,179	3,099	27,153,470	19,413	63,970	856,315,493
鶴居村	337	195	3,586	93,316,086	4,474	6,169	74,943,110	304	686	6,006,410	4,973	10,441	174,265,606
白糠町	1,451	1,459	27,709	760,655,050	21,912	39,516	308,784,710	1,498	3,927	31,502,580	24,869	71,152	1,100,942,340
別海町	1,807	1,757	29,842	768,915,960	20,174	32,728	286,951,170	2,339	4,914	35,686,470	24,270	67,284	1,091,553,600
中標津町	2,093	1,762	31,007	793,209,840	23,601	44,570	372,822,030	2,617	5,986	48,355,020	27,980	81,563	1,214,386,890
標津町	675	772	14,754	335,503,110	8,817	15,308	122,749,590	802	2,173	17,394,870	10,391	32,235	475,647,570
羅臼町	625	562	10,812	265,504,450	7,663	11,333	109,916,840	439	1,056	9,478,000	8,664	23,201	384,899,290
大雪広域	4,038	4,197	76,774	1,900,032,522	58,865	107,127	955,626,223	4,267	11,777	92,971,990	67,329	195,678	2,948,630,735

※湧別町については、旧上湧別町及び旧湧別町をあわせた数値で記載

第3表 平成21年度 市町村別療養給付費及び療養費等の状況

市町村名	年度平均 被保険者数 (3-2平均)	療 養 給 付 費											
		調 剤			入院時食事・生活療養費			訪 問 看 護			中 計		
		件数(件)	日数(日)	費用額(円)	件数(件)	日数(日)	費用額(円)	件数(件)	日数(日)	費用額(円)	件数(件)	日数(日)	費用額(円)
広域連合	644,491	6,419,639	8,725,607	104,262,960,958	701,538	38,365,456	26,661,662,258	17,111	121,199	1,221,091,280	18,285,786	36,245,536	676,092,721,297
札幌市	172,207	1,732,107	2,322,294	26,130,305,145	212,944	11,828,633	8,254,784,524	5,794	41,985	430,697,600	5,051,576	10,582,014	205,094,813,241
函館市	36,701	470,251	664,971	7,389,331,428	36,881	2,035,867	1,420,223,623	920	7,643	80,170,900	1,193,825	2,198,482	37,975,574,460
小樽市	20,987	273,203	401,306	4,018,341,918	21,575	1,200,878	829,927,977	305	1,819	19,094,500	711,861	1,317,013	22,555,296,195
旭川市	41,903	449,306	623,257	6,879,873,236	39,675	2,073,083	1,433,404,669	1,913	14,181	138,638,030	1,258,632	2,377,352	42,513,770,930
室蘭市	13,100	125,285	169,165	2,139,056,250	15,348	908,749	639,512,506	195	1,098	12,352,100	356,528	715,189	14,016,407,582
釧路市	20,190	210,472	265,462	3,481,573,900	19,537	1,036,091	731,879,522	198	1,375	13,678,500	585,928	990,812	19,971,130,053
帯広市	16,861	175,796	234,361	2,577,749,509	15,110	803,647	559,097,357	346	2,398	24,271,100	503,580	880,980	16,320,981,686
北見市	15,324	158,881	213,540	2,578,815,062	13,302	679,562	461,743,394	324	2,648	24,674,300	433,089	814,722	14,005,368,869
夕張市	2,739	25,273	33,648	461,753,720	2,501	116,557	80,752,408	23	135	1,260,200	69,061	130,511	2,633,130,264
岩見沢市	12,447	92,583	126,352	1,244,697,464	12,542	713,600	494,771,230	272	1,652	16,394,700	328,626	696,888	11,990,499,570
網走市	4,485	22,948	27,654	333,887,890	4,593	236,428	166,140,396	251	1,590	17,306,650	101,227	219,601	4,336,079,080
留萌市	3,164	28,844	37,089	550,513,260	3,821	205,807	147,532,606	59	368	3,444,050	86,198	177,767	3,437,286,006
苫小牧市	16,081	194,862	250,964	3,114,857,950	15,316	819,650	565,369,172	445	4,276	41,073,400	509,846	926,085	16,228,759,911
稚内市	4,385	48,858	64,885	988,609,420	3,783	187,815	131,101,148	117	516	5,327,150	125,407	178,087	3,749,120,264
美瑛市	4,609	31,187	41,229	467,806,730	4,837	271,958	187,863,554	118	1,072	9,917,650	119,004	243,385	4,473,243,880
芦別市	3,487	29,930	42,448	584,044,160	4,681	293,755	200,398,950	40	151	1,471,450	92,065	202,889	3,531,586,260
江別市	12,653	148,007	190,100	2,210,001,667	12,516	652,289	456,729,768	789	4,177	43,758,350	390,712	700,362	12,955,909,769
赤平市	2,575	19,491	26,720	398,306,470	3,384	199,814	136,560,466	23	149	1,444,300	63,813	162,286	2,726,436,296
紋別市	3,525	23,313	31,528	398,056,050	4,542	264,585	185,568,314	136	717	7,418,750	82,034	205,481	3,375,558,284
士別市	3,756	26,492	37,990	624,921,376	3,727	194,853	135,427,334	29	375	4,743,550	92,464	171,656	3,379,684,420
名寄市	4,264	40,224	53,302	810,866,240	4,143	248,384	171,622,135	96	605	5,711,700	115,949	218,190	3,721,411,639
三笠市	2,473	24,285	38,559	464,508,460	2,826	147,455	102,700,476	70	571	5,488,200	73,121	142,435	2,586,550,696
根室市	3,567	28,365	39,814	625,633,140	3,007	156,321	103,056,043	69	412	4,465,050	88,124	172,781	3,341,301,600
千歳市	6,897	80,765	110,670	1,386,898,583	8,067	454,386	314,601,982	173	1,813	18,785,450	209,535	414,308	7,828,989,155
滝川市	5,655	55,480	80,763	1,011,774,422	7,236	439,200	307,286,737	69	481	4,443,900	162,595	336,571	6,281,447,043
砂川市	3,054	23,988	33,374	498,756,490	2,858	160,560	111,138,420	123	947	8,970,400	77,374	141,941	2,779,380,870
歌志内市	1,045	9,697	14,737	185,731,500	1,082	62,404	43,371,936	24	206	1,815,400	28,125	53,077	993,665,556
深川市	4,139	29,733	40,349	501,518,900	6,061	365,599	264,381,476	62	360	3,392,800	110,664	276,712	4,512,949,727
富良野市	3,305	37,715	53,418	689,601,880	3,260	176,913	120,719,268	61	525	4,988,450	97,979	172,142	3,181,091,086
登別市	6,832	70,439	90,399	1,093,547,340	8,751	549,316	386,017,830	175	1,044	11,342,600	190,750	406,647	7,570,008,190
恵庭市	6,212	64,820	84,999	1,073,371,000	6,159	336,770	235,472,171	102	859	7,960,650	168,100	321,316	6,381,959,463
伊達市	5,525	64,832	81,689	1,117,004,464	6,588	375,609	264,448,541	160	753	8,215,200	168,878	301,830	6,268,869,647
北広島市	5,700	60,831	81,164	970,414,614	7,007	380,842	266,781,946	199	1,609	15,566,900	168,762	349,693	6,807,384,981
石狩市	6,383	63,248	86,125	1,052,097,173	7,775	429,481	302,657,867	243	2,151	22,685,000	180,700	375,844	7,480,433,569
北斗市	5,371	74,027	108,403	1,155,699,350	4,735	255,907	178,423,898	110	876	8,376,800	180,254	318,495	5,366,596,050
当別町	2,201	13,955	19,751	201,343,430	2,491	131,564	93,675,666	157	1,309	12,535,250	53,555	124,213	2,416,382,746
新篠津村	595	3,037	3,590	34,209,220	556	29,048	19,756,218	0	0	0	14,476	42,852	495,151,238
松前町	1,675	17,465	25,003	351,002,470	1,777	90,946	61,865,758	4	49	693,350	43,343	83,152	1,599,574,788
福島町	1,002	6,436	8,501	106,042,060	1,042	55,124	38,325,900	1	2	21,050	24,217	55,791	947,488,300
知内町	807	4,438	5,590	62,726,940	778	35,394	24,349,044	0	0	0	18,982	38,644	763,530,744
木古内町	1,084	4,425	5,550	63,634,220	1,052	46,847	32,632,520	0	0	0	21,695	48,354	953,355,170
七飯町	3,905	48,028	64,178	715,143,704	4,157	240,937	166,833,588	99	692	7,071,250	123,161	231,966	3,963,427,432
鹿部町	535	6,475	10,958	112,837,770	620	33,534	21,250,562	0	0	0	15,152	31,006	530,171,222
森町	2,691	30,169	42,469	552,952,210	3,154	179,621	122,212,746	15	49	633,900	77,716	162,338	2,849,348,691
八雲町	2,721	19,883	27,349	429,445,730	3,575	197,489	135,633,431	0	0	0	65,956	151,787	3,032,495,361
長万部町	1,346	13,807	17,416	272,234,100	1,506	73,355	50,324,250	0	0	0	35,246	61,971	1,361,368,077
江差町	1,390	11,636	15,686	249,960,184	1,379	74,236	51,717,018	45	289	3,034,300	32,603	67,249	1,288,813,621
上ノ国町	993	6,078	7,605	116,796,140	1,259	76,424	49,261,412	23	77	959,800	22,148	60,131	983,936,482
厚沢部町	867	10,382	13,026	186,229,630	971	56,096	38,580,088	10	41	478,450	24,424	41,752	826,460,308
乙部町	761	4,767	5,798	92,252,540	802	38,367	26,511,380	12	74	707,600	17,006	35,777	711,375,670
奥尻町	537	1,106	1,464	22,103,010	866	51,378	35,392,048	0	0	0	8,623	31,572	531,689,008
今金町	1,130	10,513	14,221	204,824,340	1,273	70,849	48,731,744	0	0	0	26,698	52,973	1,037,575,714
せたな町	1,991	12,933	17,086	253,562,220	2,686	167,956	118,260,818	36	180	1,771,900	40,251	105,778	2,101,894,932
島牧村	394	1,530	1,878	32,045,340	508	31,130	20,763,414	3	12	152,550	7,919	20,734	411,709,774
寿都町	732	6,191	7,637	114,482,910	634	27,102	18,195,158	21	140	1,390,200	17,764	28,286	592,775,662
黒松内町	642	1,454	1,690	22,957,040	531	21,543	13,802,482	9	72	830,450	11,607	29,354	546,213,492

第3表 平成21年度 市町村別療養給付費及び療養費等の状況

市町村名	療養給付費												
	年度平均 被保険者数 (3-2平均)	調剤			入院時食事・生活療養費			訪問看護			中計		
		件数(件)	日数(日)	費用額(円)	件数(件)	日数(日)	費用額(円)	件数(件)	日数(日)	費用額(円)	件数(件)	日数(日)	費用額(円)
蘭越町	1,008	4,883	6,204	87,955,710	1,170	67,908	47,689,684	41	232	2,413,450	21,886	59,758	987,942,502
二七二町	646	5,642	9,819	69,623,920	805	45,974	30,029,680	29	232	2,210,550	16,922	37,079	606,754,000
真狩村	390	3,917	7,318	65,777,630	296	12,749	8,891,640	0	0	0	10,344	20,954	352,103,140
留寿都村	313	677	834	10,927,910	317	16,553	11,487,148	13	93	922,600	5,845	15,708	278,501,558
喜茂別町	463	3,072	4,167	57,609,950	554	33,640	23,243,576	10	78	769,600	10,412	25,665	544,175,466
京極町	587	4,700	8,660	89,982,530	896	50,258	33,249,666	5	22	241,150	14,408	39,197	715,824,216
俱知安町	1,609	10,064	12,702	123,887,030	1,660	93,133	64,232,322	80	514	5,270,400	36,909	81,859	1,466,857,408
共和町	1,020	8,272	12,640	152,501,270	884	47,543	32,915,018	0	0	0	25,138	48,490	905,468,398
岩内町	2,047	19,337	27,210	352,798,000	2,404	134,653	95,414,230	33	219	2,037,000	53,521	116,048	2,257,853,660
泊村	397	2,324	3,573	41,247,210	480	28,858	20,176,538	0	0	0	9,257	25,454	441,566,218
神恵内村	244	2,435	4,134	46,658,400	201	10,706	7,350,608	0	0	0	6,096	10,333	200,472,788
積丹町	602	6,839	8,714	122,795,010	662	35,846	24,397,760	24	143	1,508,050	17,064	29,262	594,282,570
古平町	761	8,721	12,466	148,495,070	801	42,668	28,287,750	4	11	118,700	22,469	40,558	772,045,450
仁木町	743	8,882	15,008	143,310,260	793	40,978	26,494,386	12	99	904,350	22,804	44,018	755,911,916
余市町	3,401	40,208	55,994	598,945,150	3,741	194,210	134,094,492	37	321	3,129,150	104,705	189,631	3,499,873,296
赤井川村	190	1,917	2,389	29,781,810	206	10,297	6,976,746	0	0	0	5,720	9,897	189,258,286
南幌町	1,007	11,246	16,334	197,031,510	1,227	63,525	44,072,808	24	101	1,049,700	28,856	58,084	1,119,498,928
奈井江町	1,166	7,458	11,462	130,645,630	1,139	62,516	43,221,522	0	0	0	27,060	59,624	1,098,789,582
上砂川町	879	4,356	6,047	93,267,080	854	52,225	35,764,162	26	273	2,499,650	18,479	40,789	758,099,992
由仁町	1,096	9,517	12,776	186,799,670	1,557	92,144	64,589,614	39	132	1,551,350	27,318	70,063	1,239,009,914
長沼町	1,856	19,181	26,897	357,111,160	2,433	122,419	84,325,738	63	426	4,332,950	50,400	106,695	2,126,422,078
栗山町	2,328	20,505	30,461	442,868,329	2,403	127,104	90,374,520	63	320	3,469,350	57,972	125,148	2,415,530,230
月形町	768	2,095	2,425	29,328,620	788	40,188	27,700,810	6	30	299,200	14,287	37,276	691,731,490
浦臼町	492	5,134	8,234	76,449,380	521	30,133	21,162,150	0	0	0	13,888	28,353	459,355,370
新十津川町	1,186	9,982	14,662	183,874,570	1,381	75,857	53,392,436	24	211	1,879,850	31,377	66,252	1,188,929,052
妹背牛町	710	4,706	5,923	75,914,320	793	43,095	30,850,178	31	117	1,163,800	17,916	42,625	669,193,563
秩父別町	593	5,300	9,064	88,592,100	629	35,188	25,110,292	12	185	1,550,150	16,125	32,413	567,118,756
雨竜町	547	3,592	5,028	56,564,460	915	59,242	41,392,002	11	125	1,093,500	13,840	38,433	637,441,322
北竜町	461	2,561	3,224	41,585,820	391	21,321	14,743,672	25	180	1,662,250	11,296	22,550	378,235,552
沼田町	743	3,303	4,132	52,876,500	858	44,264	30,717,652	0	0	0	17,153	42,943	720,875,952
幌加内町	352	886	1,011	14,106,620	257	10,618	7,412,430	0	0	0	6,157	13,401	233,480,720
鷹栖町	1,081	12,379	17,019	185,184,190	866	40,481	27,816,556	24	153	1,438,600	31,282	48,571	933,879,316
当麻町	1,389	15,887	21,880	245,017,960	1,077	52,011	35,051,350	17	90	837,050	39,315	68,750	1,236,989,090
比布町	808	7,403	10,882	149,589,520	668	29,678	20,270,286	56	421	4,070,150	20,819	42,303	776,820,836
愛別町	687	7,569	11,309	113,651,080	620	32,996	21,073,648	0	0	0	19,311	33,969	581,848,928
上川町	814	5,759	6,999	99,055,550	705	36,736	23,239,792	25	117	1,166,100	18,840	37,505	635,068,522
上富良野町	1,494	12,327	15,750	226,922,480	1,588	73,781	48,728,872	99	930	8,835,600	38,741	81,934	1,366,100,175
中富良野町	884	6,122	7,768	102,901,560	1,042	54,047	35,987,106	12	132	1,174,500	21,696	46,197	818,920,926
南富良野町	531	5,378	7,623	96,880,880	399	20,578	13,855,172	0	0	0	14,657	23,790	450,199,412
占冠村	159	884	1,113	20,661,430	145	7,784	5,165,964	0	0	0	3,479	6,281	122,558,064
和寒町	848	10,419	14,005	191,772,530	703	32,957	22,947,932	2	3	43,700	23,956	38,658	727,960,472
剣淵町	724	4,165	5,566	92,159,990	661	34,813	24,105,132	3	21	225,600	16,345	30,396	631,820,764
下川町	796	4,248	5,635	83,588,720	823	51,298	35,528,174	0	0	0	18,847	45,396	686,744,104
美深町	953	3,676	4,558	64,516,910	1,013	55,828	38,453,434	19	77	733,000	19,090	43,698	701,084,184
音威子府村	137	1,525	2,210	34,235,070	183	10,890	6,236,526	8	63	562,050	3,612	8,075	116,202,366
中川町	358	1,444	1,725	25,609,250	391	20,078	12,411,606	11	39	391,700	7,414	18,611	280,020,136
増毛町	1,201	12,658	16,888	246,595,860	1,203	58,946	41,797,846	12	95	865,150	32,723	54,188	1,141,267,196
小平町	727	5,456	7,681	106,555,550	743	37,465	26,851,948	0	0	0	18,513	37,083	670,760,688
苫前町	771	6,130	9,492	133,748,870	871	45,336	31,526,268	41	199	1,913,200	17,632	41,017	754,900,308
羽幌町	1,540	13,999	19,071	316,802,470	1,663	82,972	55,356,538	29	108	1,074,950	34,864	68,494	1,452,328,418
初山別村	279	2,960	4,262	56,731,590	279	15,021	10,828,746	10	97	873,350	7,013	12,739	269,432,555
遠別町	588	6,254	8,083	128,130,120	724	38,303	26,671,012	36	130	1,301,900	14,734	28,962	469,913,082
天塩町	580	5,757	7,768	125,358,330	472	24,672	16,515,038	18	86	865,900	13,673	22,985	403,836,321
幌延町	351	906	1,058	19,752,130	432	22,103	14,432,450	0	0	0	6,197	19,095	280,810,070
猿払村	364	1,209	1,522	21,281,600	519	23,693	13,841,748	0	0	0	7,041	19,938	379,875,648
浜頓別町	549	6,193	9,302	135,097,050	657	29,453	20,321,408	0	0	0	14,267	26,291	501,024,014
中頓別町	395	4,705	7,887	121,256,250	412	15,389	10,680,656	0	0	0	11,002	19,988	369,043,096
枝幸町	1,384	13,546	19,464	261,170,270	1,681	88,796	61,954,322	49	299	2,698,400	34,917	72,141	1,305,853,602
豊富町	675	7,149	9,329	155,094,930	658	31,738	18,838,790	0	0	0	17,110	28,624	565,055,730
礼文町	569	835	1,070	15,785,820	420	17,558	10,873,204	0	0	0	8,337	21,847	371,774,294

第3表 平成21年度 市町村別療養給付費及び療養費等の状況

市町村名	年度平均 被保険者数 (3-2平均)	療 養 給 付 費											
		調 剤			入院時食事・生活療養費			訪問看護			中 計		
		件数(件)	日数(日)	費用額(円)	件数(件)	日数(日)	費用額(円)	件数(件)	日数(日)	費用額(円)	件数(件)	日数(日)	費用額(円)
利尻町	531	4,566	5,887	114,031,720	418	15,964	10,701,112	11	20	209,150	10,656	15,648	382,414,392
利尻富士町	629	4,127	5,594	89,341,240	397	17,778	11,983,600	51	222	2,040,050	11,846	21,690	381,399,480
美幌町	2,967	36,048	46,253	558,981,540	2,492	117,363	81,174,902	59	459	4,724,150	89,810	147,591	2,772,148,624
津別町	1,178	6,413	9,128	100,270,120	1,236	63,433	42,865,498	13	106	1,071,350	25,993	65,395	1,170,941,698
斜里町	1,746	5,227	6,150	84,581,250	1,904	104,715	71,737,280	56	257	2,529,400	33,515	85,831	1,714,899,299
清里町	781	3,347	3,917	55,314,890	674	37,060	25,603,256	12	44	428,600	16,160	37,369	650,460,846
小清水町	934	7,588	9,378	135,938,240	1,067	55,145	38,094,738	63	204	1,858,850	21,287	41,775	912,568,408
訓子府町	964	10,522	14,233	167,134,440	876	45,638	31,718,402	49	559	4,876,700	26,406	55,617	887,202,922
置戸町	735	3,167	3,742	47,158,040	1,029	56,553	40,776,110	0	0	0	15,274	43,054	801,974,545
佐呂間町	1,088	2,655	3,054	47,044,540	1,206	66,761	44,499,198	15	86	811,450	18,191	52,838	916,421,438
遠軽町	3,537	8,856	12,440	129,430,750	3,789	218,958	154,372,594	93	677	6,887,600	65,529	173,014	3,103,246,764
湧別町(※)	1,814	6,602	8,566	108,971,320	1,669	89,067	62,004,366	41	327	3,043,100	35,575	81,955	1,533,649,966
滝上町	701	5,893	9,406	104,127,780	828	47,339	27,435,410	68	577	5,299,550	16,770	39,836	633,357,370
興部町	637	6,275	9,007	130,904,720	717	39,110	27,903,414	0	0	0	16,184	32,644	589,539,444
西興部村	227	1,392	1,976	26,626,710	286	13,946	10,008,066	0	0	0	5,338	11,037	184,089,806
雄武町	775	8,559	13,005	159,839,430	873	45,414	31,909,886	13	91	881,750	20,477	39,575	749,963,846
大空町	1,346	5,792	7,317	92,422,050	1,508	84,334	59,965,674	75	528	4,997,950	27,153	71,470	1,295,660,690
豊浦町	845	5,477	7,916	90,996,220	1,179	63,417	43,913,514	12	101	990,550	19,577	49,356	945,105,724
社管町	525	4,957	6,265	91,213,260	735	45,887	32,154,780	0	0	0	14,524	32,004	622,106,240
白老町	3,088	25,470	31,498	498,408,490	4,016	224,513	152,208,870	43	203	2,164,400	75,845	179,740	3,159,196,330
厚真町	859	9,539	11,637	148,519,480	779	39,329	27,324,148	0	0	0	23,917	37,657	783,696,798
洞爺湖町	1,733	18,975	26,357	335,658,920	2,456	153,816	110,233,012	41	135	1,505,300	49,217	106,364	2,128,110,362
安平町	1,415	11,776	16,812	216,267,580	1,435	77,075	52,934,538	0	0	0	37,376	80,020	1,415,451,662
むかわ町	1,626	13,015	16,181	232,886,650	1,325	62,284	42,989,352	0	0	0	39,165	68,219	1,346,583,834
日高町	1,989	15,954	21,620	326,406,460	2,042	101,324	66,369,738	20	84	928,100	46,494	93,840	1,764,483,878
平取町	867	4,618	5,769	87,759,990	1,195	76,817	53,313,924	0	0	0	18,242	51,372	908,191,234
新冠町	843	8,857	11,569	148,315,460	888	45,169	29,984,014	42	386	3,622,900	22,314	43,182	770,520,194
浦河町	1,881	18,406	26,523	385,789,430	1,729	85,189	58,752,512	58	287	2,896,450	54,441	86,990	1,752,584,792
様似町	868	10,060	13,160	181,148,200	778	38,499	26,455,836	0	0	0	24,849	35,975	786,476,746
えりも町	734	6,896	8,624	174,641,840	853	39,967	26,088,370	0	0	0	17,491	32,284	724,483,070
新ひだか町	3,303	27,454	37,882	451,496,820	3,899	224,630	157,075,030	81	450	4,256,150	81,986	184,343	3,309,473,770
音更町	4,851	50,156	67,907	691,900,080	4,998	300,739	213,855,470	65	333	3,479,850	142,096	273,995	5,101,340,740
士幌町	1,011	12,894	17,223	225,045,720	1,034	53,575	37,909,316	6	22	219,800	30,930	50,473	935,113,972
上士幌町	897	10,726	14,936	149,668,680	937	51,337	36,607,826	1	6	55,350	26,239	44,660	777,200,326
鹿追町	778	4,388	5,312	75,846,460	855	43,630	30,677,076	10	39	386,050	16,915	40,515	752,119,516
新得町	1,205	14,580	22,080	224,141,390	1,388	70,641	49,007,272	21	116	1,161,750	35,384	70,637	1,247,362,092
清水町	1,718	19,458	29,094	304,355,820	1,818	101,083	69,560,484	12	47	482,450	47,574	95,501	1,669,810,394
芽室町	2,193	22,235	30,868	367,347,930	2,259	115,181	79,926,436	27	186	1,722,950	58,483	115,400	2,159,293,356
中札内村	523	3,674	4,534	54,472,750	491	27,058	17,516,168	2	13	151,450	13,170	26,097	487,355,988
更別村	500	2,300	2,726	30,471,830	350	16,561	9,956,400	0	0	0	10,856	19,551	361,661,430
大樹町	975	10,224	12,925	218,565,360	974	51,884	34,151,556	1	3	36,400	25,193	46,968	875,163,816
広尾町	1,206	14,372	18,615	250,583,660	1,114	49,036	33,314,554	0	0	0	34,527	55,120	1,088,186,254
幕別町	3,282	31,336	43,153	451,321,390	3,012	162,638	114,232,528	79	458	4,729,300	92,334	170,775	3,188,200,968
池田町	1,437	9,090	13,109	120,422,560	1,469	80,833	56,171,627	31	113	1,131,000	35,942	79,473	1,357,448,084
豊頃町	684	7,903	11,641	154,998,620	523	26,262	18,447,930	13	90	833,950	20,058	31,069	635,867,020
本別町	1,493	13,404	18,706	277,338,050	1,475	66,433	45,235,098	21	80	794,650	35,257	69,306	1,320,265,260
足寄町	1,467	16,659	24,095	313,349,970	1,688	80,493	55,108,926	28	172	1,609,450	40,603	79,540	1,454,742,386
陸別町	584	2,955	3,892	39,360,580	525	25,181	16,439,106	0	0	0	12,158	24,232	470,357,076
浦幌町	1,031	11,505	16,914	178,533,520	999	51,056	33,725,866	24	180	1,663,100	28,667	50,080	907,032,666
釧路町	1,704	19,189	23,275	319,960,070	1,501	72,214	50,769,012	35	246	2,447,700	49,768	75,148	1,667,313,433
厚岸町	1,513	16,951	24,718	327,138,480	1,153	55,073	37,637,252	28	210	1,919,300	40,043	65,865	1,263,059,712
浜中町	934	8,623	10,672	145,357,960	853	41,257	28,444,986	0	0	0	22,907	36,949	823,908,376
標茶町	1,257	12,016	17,193	276,438,990	1,326	63,285	45,113,746	33	184	1,751,750	30,387	54,412	1,234,827,856
弟子屈町	1,222	10,912	15,170	227,081,530	1,268	67,380	46,320,468	8	52	510,400	30,333	64,022	1,130,227,891
鶴居村	337	1,826	2,155	34,230,340	184	9,601	6,757,992	12	46	521,300	6,811	10,487	215,775,238
白糠町	1,451	17,344	22,227	312,963,630	1,355	70,410	48,750,408	43	352	3,159,850	42,256	71,504	1,465,816,228
別海町	1,807	15,514	19,048	346,596,080	1,596	70,185	47,868,682	52	421	3,732,800	39,836	67,705	1,489,751,162
中標津町	2,093	17,334	23,092	415,308,650	1,633	77,929	56,106,618	62	252	2,436,200	45,376	81,815	1,688,238,358
標津町	675	7,693	10,259	180,753,720	663	33,483	23,624,810	0	0	0	18,084	32,235	680,026,100
羅臼町	625	6,515	7,875	173,141,840	522	27,597	19,306,756	0	0	0	15,179	23,201	577,347,886
大雪広域	4,038	39,480	55,722	703,505,760	3,876	184,005	125,899,102	30	128	1,357,550	106,839	195,806	3,779,393,147

※湧別町については、旧上湧別町及び旧湧別町をあわせた数値で記載

第3表 平成21年度 市町村別療養給付費及び療養費等の状況

市町村名	年度平均 被保険者数 (3-2平均)	療養費等			療養の給付計			高額療養費				高額介護合算療養費		
		件数(件)	日数(日)	費用額(円)	件数(件)	日数(日)	費用額(円)	総数				総数		
								件数	合計	補助件数(再掲)	現物給付分(再掲)	件数	自己負担額	支給額合計
広域連合	644,491	327,220	2,299,427	4,805,573,777	18,613,006	36,245,536	680,898,295,074	1,435,009	26,340,091,016	558,226	20,568,855,978	14,845	1,314,994,054	239,107,196
札幌市	172,207	128,875	874,994	2,037,978,238	5,180,451	10,582,014	207,132,791,479	451,315	8,969,231,704	178,936	7,020,098,046	40	2,742,693	520,612
函館市	36,701	19,876	162,239	309,745,037	1,213,701	2,198,482	38,285,319,497	81,012	1,473,534,093	29,138	1,135,052,312	1,216	115,775,791	20,060,275
小樽市	20,987	12,389	93,932	176,211,333	724,250	1,317,013	22,731,507,528	51,331	829,837,790	17,643	636,398,302	550	52,539,356	8,872,004
旭川市	41,903	27,875	195,019	430,756,927	1,286,507	2,377,352	42,944,527,857	92,460	1,636,173,403	32,506	1,193,091,508	1,111	108,442,517	21,044,521
室蘭市	13,100	5,278	42,982	74,717,050	361,806	715,189	14,091,124,612	28,516	574,291,930	12,873	463,855,102	293	25,469,137	4,298,382
釧路市	20,190	8,275	53,618	103,140,968	594,203	990,812	20,074,271,021	41,631	723,440,574	16,169	561,505,497	714	68,505,286	11,435,649
帯広市	16,861	8,512	52,092	106,623,324	512,092	880,980	16,427,605,010	34,178	634,352,674	12,539	501,954,255	523	48,585,141	9,262,193
北見市	15,324	6,129	47,530	80,786,431	439,218	814,722	14,086,155,300	28,923	496,256,911	10,267	376,036,662	485	42,372,057	8,088,936
夕張市	2,739	975	7,739	14,685,329	70,036	130,511	2,647,815,593	5,410	95,037,864	1,790	70,725,222	98	6,629,134	1,063,992
岩見沢市	12,447	3,386	24,520	43,280,484	332,012	696,888	12,033,780,054	24,285	428,512,365	9,723	337,126,875	297	25,569,613	4,887,187
網走市	4,485	1,306	10,481	16,224,213	102,533	219,601	4,352,303,293	8,513	167,389,709	3,564	130,266,945	73	6,811,848	1,356,881
留萌市	3,164	1,274	10,585	17,341,179	87,472	177,767	3,454,627,185	7,479	131,691,919	2,906	101,767,596	119	13,372,890	2,240,343
苫小牧市	16,081	4,125	31,743	71,554,006	513,971	926,085	16,300,313,917	34,416	616,096,984	13,861	487,660,802	618	53,293,632	8,864,591
稚内市	4,385	841	7,805	12,879,762	126,248	178,087	3,762,000,026	7,510	130,376,741	2,584	96,497,140	88	6,510,486	1,268,952
美瑛市	4,609	1,397	10,088	18,406,006	120,401	243,385	4,491,649,886	9,330	157,689,359	3,827	120,654,094	160	12,712,361	2,062,696
芦別市	3,487	1,289	9,465	16,097,411	93,354	202,889	3,547,683,671	7,755	127,520,033	3,781	106,264,697	85	6,708,718	1,108,208
江別市	12,653	6,200	39,657	80,409,604	396,912	700,362	13,036,319,373	26,695	485,716,781	10,188	381,637,058	524	50,683,494	8,338,610
赤平市	2,575	539	3,330	6,302,554	64,352	162,286	2,732,738,850	5,711	100,728,882	2,704	82,371,061	45	4,034,094	886,599
紋別市	3,525	1,183	10,092	16,853,912	83,217	205,481	3,392,412,196	6,420	115,812,375	2,631	88,771,426	72	6,355,006	1,112,790
士別市	3,756	1,740	18,923	26,932,431	94,204	171,656	3,406,616,851	7,278	119,163,736	2,684	92,241,540	103	8,845,170	1,567,357
名寄市	4,264	1,791	16,236	24,988,955	117,740	218,190	3,746,400,594	7,568	109,801,917	2,756	79,686,842	45	3,601,415	519,561
三笠市	2,473	223	888	3,283,272	73,344	142,435	2,589,833,968	5,137	94,940,120	2,292	81,453,352	69	5,687,327	1,042,961
根室市	3,567	696	6,171	9,712,470	88,820	172,781	3,351,014,070	6,428	116,623,930	2,327	88,160,947	52	4,243,906	996,978
千歳市	6,897	2,473	17,446	45,017,000	212,008	414,308	7,874,006,155	16,146	300,189,211	6,350	231,785,614	213	24,085,250	4,720,195
滝川市	5,655	2,622	17,142	31,638,132	165,217	336,571	6,313,085,175	14,315	239,731,557	6,383	197,079,380	232	21,129,327	3,579,041
砂川市	3,054	1,090	6,844	12,642,960	78,464	141,941	2,792,023,830	5,457	98,920,425	2,134	77,346,639	106	6,509,006	861,132
歌志内市	1,045	102	412	1,523,674	28,227	53,077	995,189,230	1,887	32,868,247	841	26,978,215	9	471,297	51,781
深川市	4,139	1,960	10,071	25,234,723	112,624	276,712	4,538,184,450	9,843	163,637,663	4,706	132,576,320	160	12,002,254	1,641,033
富良野市	3,305	1,901	11,271	18,845,069	99,880	172,142	3,199,936,155	7,091	111,212,979	2,575	85,576,998	98	8,705,307	1,565,044
登別市	6,832	2,676	21,639	37,853,697	193,426	406,647	7,607,861,887	15,151	296,171,136	7,261	245,496,826	139	13,115,474	2,331,912
恵庭市	6,212	3,424	25,970	51,915,209	171,524	321,316	6,433,874,672	12,235	245,792,128	4,871	190,127,844	124	12,991,516	2,686,230
伊達市	5,525	1,820	11,107	19,273,871	170,698	301,830	6,288,143,518	13,006	248,389,629	5,350	198,313,892	154	15,266,827	3,661,817
北広島市	5,700	3,684	26,823	51,253,324	172,446	349,693	6,858,638,305	14,280	274,722,407	5,957	219,838,387	121	13,187,742	2,093,113
石狩市	6,383	2,581	18,630	42,810,763	183,281	375,844	7,523,244,332	15,297	316,834,380	6,305	256,625,373	266	24,002,611	4,519,340
北斗市	5,371	2,257	15,843	36,950,882	182,511	318,495	5,403,546,932	11,668	190,252,086	3,724	140,792,645	256	23,183,199	4,588,516
当別町	2,201	1,218	7,391	20,671,922	54,773	124,213	2,437,054,668	4,934	100,369,832	2,012	79,947,748	71	7,227,161	1,483,521
新篠津村	595	114	433	1,355,440	14,590	42,852	496,506,678	826	14,714,857	315	11,912,558	17	1,394,002	254,183
松前町	1,675	113	603	4,036,554	43,456	83,152	1,603,611,342	3,864	53,417,217	1,201	37,670,968	51	3,397,267	498,744
福島町	1,002	93	257	868,341	24,310	55,791	948,356,641	1,958	31,226,994	728	24,089,192	49	4,175,493	771,222
知内町	807	137	1,227	2,418,786	19,119	38,644	765,949,530	1,419	27,248,762	562	21,725,698	13	1,353,160	313,198
木古内町	1,084	457	5,878	8,230,802	22,152	48,354	961,585,972	2,089	35,995,989	769	28,187,472	67	4,883,565	614,612
七飯町	3,905	1,796	11,752	27,791,479	124,957	231,966	3,991,218,911	8,048	139,983,698	3,017	108,250,568	171	15,310,451	2,820,404
鹿部町	535	192	1,496	3,025,406	15,344	31,006	533,196,628	958	17,687,388	328	13,711,698	6	451,870	101,555
森町	2,691	795	6,829	13,204,187	78,511	162,338	2,862,552,878	5,801	99,980,255	2,197	76,924,225	129	10,613,028	1,751,882
八雲町	2,721	1,407	8,361	15,456,655	67,363	151,787	3,047,952,016	6,379	124,449,520	2,752	103,986,128	94	7,385,589	1,172,886
長万部町	1,346	599	3,505	10,191,881	35,845	61,971	1,371,559,958	2,585	53,484,547	1,134	44,737,121	55	3,587,030	479,396
江差町	1,390	424	2,625	6,968,835	33,027	67,249	1,295,782,456	2,640	44,526,295	1,011	36,412,731	59	3,838,041	482,951
上ノ国町	993	176	1,042	3,834,434	22,324	60,131	987,770,916	2,280	36,704,662	802	28,910,402	49	3,470,901	507,281
厚沢部町	867	211	939	2,122,136	24,635	41,752	828,582,444	1,719	26,754,142	627	19,962,953	7	464,892	56,742
乙部町	761	191	774	1,651,680	17,197	35,777	713,027,350	1,468	26,114,788	592	21,155,835	12	1,108,655	177,124
奥尻町	537	23	80	343,610	8,646	31,572	532,032,618	1,160	19,538,164	531	15,813,128	29	1,957,621	399,142
今金町	1,130	242	1,653	5,204,368	26,940	52,973	1,042,780,082	1,973	32,364,190	782	24,762,013	59	3,647,084	645,829
せたな町	1,991	245	1,077	2,659,687	40,496	105,778	2,104,554,619	4,502	80,025,160	2,126	67,291,331	76	6,276,403	1,226,847
島牧村	394	31	203	686,024	7,950	20,734	412,395,798	963	17,599,382	390	14,371,959	7	351,174	54,278
寿都町	732	111	1,263	2,131,842	17,875	28,286	594,907,504	1,179	20,604,108	392	14,879,099	29	1,694,527	389,515
黒松内町	642	42	75	891,234	11,649	29,354	547,104,726	988	20,068,746	379	16,668,878	29	1,345,639	185,244

第3表 平成21年度 市町村別療養給付費及び療養費等の状況

市町村名	年度平均 被保険者数 (3-2平均)		療養費等				療養の給付計			高額療養費				高額介護合算療養費		
			件数(件)	日数(日)	費用額(円)	件数(件)	日数(日)	費用額(円)	総数				総数			
									件数	合計	補助件数(再掲)	現物給付分(再掲)	件数	自己負担額	支給額合計	
蘭越町	1,008	368	3,662	6,748,953	22,254	59,758	994,691,455	2,054	36,916,245	875	29,683,120	64	4,493,833	863,167		
二七二町	646	246	1,146	2,598,183	17,168	37,079	609,352,183	1,219	20,586,647	521	15,969,295	45	3,760,283	756,031		
真狩村	390	58	135	480,559	10,402	20,954	352,583,699	692	11,224,592	251	9,622,934	21	1,379,018	276,666		
留寿都村	313	28	26	433,162	5,873	15,708	278,934,720	550	9,621,920	260	8,266,499	14	585,291	68,357		
喜茂別町	463	86	215	535,575	10,498	25,665	544,711,041	1,152	24,571,012	534	20,342,662	0	0	0		
京極町	587	25	49	693,750	14,433	39,197	716,517,966	1,558	27,084,957	749	23,064,551	14	1,159,777	234,740		
俱知安町	1,609	934	6,045	9,880,421	37,843	81,859	1,476,737,829	2,861	57,834,519	1,202	47,345,295	40	3,096,259	549,858		
共和町	1,020	295	1,917	3,436,527	25,433	48,490	908,904,925	2,038	32,110,546	776	23,933,450	28	1,882,708	242,907		
岩内町	2,047	791	5,530	10,263,372	54,312	116,048	2,268,117,032	4,746	94,577,148	2,052	79,447,371	83	7,815,027	1,260,392		
泊村	397	105	856	1,793,651	9,362	25,454	443,359,869	912	18,809,542	380	14,847,562	4	275,864	43,006		
神恵内村	244	48	224	756,399	6,144	10,333	201,229,187	436	6,658,088	147	5,127,578	3	280,034	60,839		
積丹町	602	151	921	1,819,968	17,215	29,262	596,102,538	1,281	21,723,938	501	17,194,206	16	1,282,959	236,592		
古平町	761	422	3,607	5,709,068	22,891	40,558	777,754,518	1,683	28,140,535	586	21,823,054	0	0	0		
仁木町	743	244	1,974	3,261,284	23,048	44,018	759,173,200	1,858	25,639,335	639	19,292,542	8	618,755	135,055		
余市町	3,401	1,951	16,997	28,638,941	106,656	189,631	3,528,512,237	7,669	129,528,191	2,837	101,310,324	149	15,471,135	3,070,023		
赤井川村	190	30	50	300,713	5,750	9,897	189,558,999	381	5,920,972	120	4,355,962	3	348,064	73,306		
南幌町	1,007	492	3,530	6,255,590	29,348	58,084	1,125,754,518	2,200	40,554,082	920	33,156,248	39	3,183,206	585,940		
奈井江町	1,166	315	2,420	4,501,759	27,375	59,624	1,103,291,341	2,260	39,516,352	872	30,403,160	30	1,769,306	404,629		
上砂川町	879	116	680	1,583,227	18,595	40,789	759,683,219	1,498	25,577,927	672	19,068,098	29	1,976,765	343,374		
由仁町	1,096	112	290	1,615,390	27,430	70,063	1,240,625,304	2,466	42,807,384	1,077	34,027,439	40	4,275,949	692,210		
長沼町	1,856	684	4,202	8,668,953	51,084	106,695	2,135,091,031	4,680	83,846,700	1,765	64,781,946	50	6,116,954	1,161,324		
栗山町	2,328	665	3,502	7,386,378	58,637	125,148	2,422,916,608	5,029	88,798,323	1,920	71,255,328	66	6,146,177	1,111,578		
月形町	768	345	1,667	3,598,840	14,632	37,276	695,330,330	1,464	20,196,040	501	14,913,525	28	2,074,602	370,683		
浦臼町	492	214	1,986	3,350,752	14,102	28,353	462,706,122	920	13,986,821	375	11,154,122	30	1,764,059	279,590		
新十津川町	1,186	404	1,871	4,182,234	31,781	66,252	1,193,111,286	2,440	39,281,481	942	30,893,411	47	4,668,136	1,160,696		
妹背牛町	710	232	1,844	2,856,460	18,148	42,625	672,050,023	1,333	24,890,597	624	20,658,843	30	2,241,160	451,525		
秩父別町	593	71	282	1,107,772	16,196	32,413	568,226,528	1,019	20,489,361	431	16,673,175	50	3,640,173	587,214		
雨竜町	547	68	385	1,566,527	13,908	38,433	639,007,849	1,478	24,446,914	734	20,550,676	31	2,393,077	348,827		
北竜町	461	44	181	440,452	11,340	22,550	378,676,004	683	12,836,671	276	10,419,910	36	2,025,652	371,831		
沼田町	743	197	1,513	2,584,270	17,350	42,943	723,460,222	1,401	21,941,296	590	17,880,071	52	3,349,881	493,916		
幌加内町	352	67	400	712,478	6,224	13,401	234,193,198	450	6,451,719	127	4,296,844	7	508,639	67,309		
鷹栖町	1,081	666	5,945	10,630,019	31,948	48,571	944,509,335	1,865	31,820,655	676	24,547,316	40	4,064,411	760,546		
当麻町	1,389	1,142	9,789	19,235,565	40,457	68,750	1,256,224,655	2,577	39,527,422	769	26,647,034	63	5,405,284	951,094		
比布町	808	528	3,617	5,340,750	21,347	42,303	782,161,586	1,772	25,105,258	516	17,602,649	0	0	0		
愛別町	687	144	751	3,150,612	19,455	33,969	584,999,540	1,180	19,890,902	364	14,650,624	34	2,791,056	553,313		
上川町	814	592	5,017	8,259,115	19,432	37,505	643,327,637	1,395	21,405,911	474	16,505,210	36	2,198,816	361,143		
上富良野町	1,494	747	4,705	8,642,551	39,488	81,934	1,374,742,726	2,888	45,812,562	1,121	35,610,533	68	6,908,951	1,956,213		
中富良野町	884	389	1,849	3,371,804	22,085	46,197	822,292,730	1,657	24,761,764	697	19,840,845	43	4,439,160	983,232		
南富良野町	531	81	392	712,213	14,738	23,790	450,911,625	899	15,685,622	320	11,908,156	0	0	0		
占冠村	159	52	328	479,635	3,531	6,281	123,037,699	329	3,902,402	108	2,476,800	0	0	0		
和寒町	848	321	3,309	4,480,555	24,277	38,658	732,441,027	1,485	22,075,684	468	16,205,433	34	2,641,988	441,062		
剣淵町	724	166	1,696	2,682,540	16,511	30,396	634,503,304	1,377	20,484,570	500	15,826,831	32	2,974,686	484,796		
下川町	796	321	3,874	4,919,082	19,168	45,396	691,663,186	1,564	19,842,819	582	14,305,820	46	2,479,359	379,726		
美深町	953	322	2,520	5,114,511	19,412	43,698	706,198,695	1,260	16,503,158	423	11,462,710	23	1,501,180	260,315		
音威子府村	137	13	13	76,773	3,625	8,075	116,279,139	221	2,445,353	71	1,540,086	2	181,778	29,911		
中川町	358	21	26	324,905	7,435	18,611	280,345,041	588	7,904,757	202	6,034,470	30	1,645,763	218,592		
増毛町	1,201	222	1,205	2,403,196	32,945	54,188	1,143,670,392	2,210	42,506,117	863	34,806,727	77	7,196,688	1,417,074		
小平町	727	172	1,263	2,468,148	18,685	37,083	673,228,836	1,483	24,692,702	571	18,999,059	0	0	0		
苫前町	771	64	283	951,245	17,696	41,017	755,851,553	1,663	27,149,587	651	21,835,899	33	2,184,719	415,065		
羽幌町	1,540	374	2,673	4,382,071	35,238	68,494	1,456,710,489	3,007	55,048,365	1,213	43,638,034	80	7,273,646	1,363,314		
初山別村	279	52	300	1,019,588	7,065	12,739	270,452,143	503	10,823,327	214	8,519,001	0	0	0		
遠別町	588	26	39	323,457	14,760	28,962	470,236,539	901	13,047,685	401	10,736,120	31	2,353,498	261,792		
天塩町	580	5	10	23,555	13,678	22,985	403,859,876	650	10,736,948	211	7,706,024	0	0	0		
幌延町	351	14	41	175,570	6,211	19,095	280,985,640	481	9,084,104	184	7,095,898	12	545,502	60,591		
猿払村	364	8	18	210,390	7,049	19,938	380,086,038	768	14,344,234	305	11,316,369	26	2,046,906	472,822		
浜頓別町	549	150	2,044	3,064,798	14,417	26,291	504,088,812	933	15,050,564	311	10,778,521	38	3,210,770	614,496		
中頓別町	395	86	735	853,983	11,088	19,988	369,897,079	869	9,285,965	219	6,430,258	27	2,610,873	586,262		
枝幸町	1,384	423	3,921	5,787,755	35,340	72,141	1,311,641,357	2,533	46,428,217	1,093	36,938,689	4	266,032	49,172		
豊富町	675	172	1,609	2,562,766	17,282	28,624	567,618,496	1,248	16,169,921	416	11,659,971	32	2,622,783	620,715		
礼文町	569	38	202	1,016,566	8,375	21,847	372,790,860	791	12,370,715	233	8,454,425	22	1,046,860	194,055		

第3表 平成21年度 市町村別療養給付費及び療養費等の状況

市町村名	療養費等			療養の給付計			高額療養費				高額介護合算療養費			
	年度平均被保険者数(3-2平均)						総数				総数			
	件数(件)	日数(日)	費用額(円)	件数(件)	日数(日)	費用額(円)	件数	合計	補助件数(再掲)	現物給付分(再掲)	件数	自己負担額	支給額合計	
利尻町	531	46	202	764,426	10,702	15,648	383,178,818	760	13,329,771	232	10,109,199	0	0	0
利尻富士町	629	85	450	1,273,513	11,931	21,690	382,672,993	718	9,751,547	214	7,175,021	28	1,924,033	318,753
美幌町	2,967	1,629	15,909	21,772,195	91,439	147,591	2,793,920,819	5,717	97,603,011	2,021	75,405,395	86	7,636,933	1,409,819
津別町	1,178	448	3,604	5,447,609	26,441	65,395	1,176,389,307	2,459	39,784,758	957	32,385,594	49	4,083,336	523,532
斜里町	1,746	508	3,752	6,393,686	34,023	85,831	1,721,292,985	3,219	65,665,308	1,422	55,341,822	0	0	0
清里町	781	176	1,082	1,918,480	16,336	37,369	652,379,326	1,231	22,958,703	502	18,897,207	33	1,534,315	176,106
小清水町	934	194	1,459	2,119,567	21,481	41,775	914,687,975	1,711	30,509,700	731	24,296,275	0	0	0
訓子府町	964	411	3,551	5,867,950	26,817	55,617	893,070,872	1,705	26,756,594	649	21,407,186	0	0	0
置戸町	735	763	6,650	10,384,572	16,037	43,054	812,359,117	1,611	30,620,816	762	25,082,418	41	3,767,559	738,139
佐呂間町	1,088	342	2,738	4,584,725	18,533	52,838	921,006,163	1,900	25,021,762	618	17,971,777	52	5,273,894	993,732
遠軽町	3,537	739	2,682	14,970,450	66,268	173,014	3,118,217,214	6,664	106,679,116	2,746	85,835,883	95	8,696,535	1,902,326
湧別町(※)	1,814	137	347	1,217,708	35,712	81,955	1,534,867,674	2,767	47,961,498	1,108	39,319,582	88	5,793,067	1,064,226
滝上町	701	114	470	1,045,647	16,884	39,836	634,403,017	1,396	20,151,441	562	15,187,919	41	4,008,250	710,411
興部町	637	68	241	854,066	16,252	32,644	590,393,510	1,249	18,940,823	364	12,846,555	6	797,601	204,454
西興部村	227	19	189	585,053	5,357	11,037	184,674,859	386	5,168,649	149	3,713,806	36	2,415,144	397,967
雄武町	775	103	698	1,925,267	20,580	39,575	751,889,113	1,321	26,491,067	573	21,788,890	39	4,466,703	982,287
大空町	1,346	469	3,893	6,001,483	27,622	71,470	1,301,662,173	2,342	40,297,294	980	31,743,676	47	3,595,782	727,666
豊浦町	845	188	1,168	1,693,122	19,765	49,356	946,798,846	2,233	36,899,076	942	30,451,616	50	3,511,222	644,197
社管町	525	95	406	1,411,373	14,619	32,004	623,517,613	1,351	24,374,488	611	19,986,921	34	3,443,685	575,666
白老町	3,088	1,478	9,643	17,335,884	77,323	179,740	3,176,532,214	6,808	111,537,026	2,857	89,245,518	63	6,443,963	1,268,588
厚真町	859	88	255	1,026,940	24,005	37,657	784,723,738	1,442	32,205,068	564	25,751,997	3	241,794	30,811
洞爺湖町	1,733	677	4,597	7,448,654	49,894	106,364	2,135,559,016	4,744	90,676,672	2,210	75,627,364	0	0	0
安平町	1,415	204	448	4,688,386	37,580	80,020	1,420,140,048	2,931	47,827,623	997	35,128,871	52	4,619,713	877,713
むかわ町	1,626	546	3,498	6,068,924	39,711	68,219	1,352,652,758	2,606	42,593,016	879	33,329,475	31	1,884,631	391,243
日高町	1,989	734	4,835	7,235,430	47,228	93,840	1,771,719,308	3,888	55,092,964	1,415	39,432,070	0	0	0
平取町	867	458	4,452	5,616,884	18,700	51,372	913,808,118	1,878	31,436,599	799	25,289,216	0	0	0
新冠町	843	434	3,162	5,290,364	22,748	43,182	775,810,558	1,497	24,934,889	514	18,073,649	22	1,886,695	365,865
浦河町	1,881	719	3,560	6,382,008	55,160	86,990	1,758,966,800	3,737	66,744,713	1,394	51,544,839	45	4,526,006	710,326
様似町	868	578	4,118	5,492,117	25,427	35,975	791,968,863	1,530	28,989,845	582	20,869,797	46	3,461,224	560,445
えりも町	734	287	1,795	3,751,849	17,778	32,284	728,234,919	1,465	25,494,729	497	19,799,503	0	0	0
新ひだか町	3,303	1,266	7,872	13,632,104	83,252	184,343	3,323,105,874	6,728	114,275,547	2,849	91,375,647	87	7,859,009	1,538,780
音更町	4,851	2,719	14,668	25,825,256	144,815	273,995	5,127,165,996	10,252	189,634,011	4,390	158,723,501	124	10,979,336	1,741,373
士幌町	1,011	341	1,089	2,469,934	31,271	50,473	937,583,906	1,890	28,713,272	738	23,014,512	98	8,412,917	1,694,343
上士幌町	897	560	2,832	7,450,561	26,799	44,660	784,650,887	1,534	24,368,225	552	20,157,446	29	1,828,146	263,710
鹿追町	778	158	945	1,618,569	17,073	40,515	753,738,085	1,538	29,647,823	645	24,335,071	21	1,510,006	193,920
新得町	1,205	314	2,499	7,675,067	35,698	70,637	1,255,037,159	2,601	48,690,930	1,094	41,443,360	75	6,308,348	1,346,340
清水町	1,718	440	2,575	4,777,499	48,014	95,501	1,674,587,893	3,360	56,441,165	1,381	46,989,124	61	5,016,673	1,210,051
芽室町	2,193	1,158	8,050	13,102,398	59,641	115,400	2,172,395,754	4,318	81,744,596	1,730	65,827,708	105	11,547,315	2,430,768
中札内村	523	456	4,255	6,141,039	13,626	26,097	493,497,027	854	20,642,641	332	17,136,352	16	760,054	82,391
更別村	500	287	1,432	2,100,183	11,143	19,551	363,761,613	493	11,831,667	151	9,861,686	23	1,198,712	294,649
大樹町	975	252	1,113	2,091,903	25,445	46,968	877,255,719	1,625	24,217,363	596	19,089,195	51	3,194,983	767,887
広尾町	1,206	227	1,487	3,076,552	34,754	55,120	1,091,262,806	2,115	38,053,108	741	31,105,285	0	0	0
幕別町	3,282	1,915	14,093	22,827,612	94,249	170,775	3,211,028,580	6,161	117,203,514	2,452	96,528,798	175	14,335,952	2,787,319
池田町	1,437	798	4,897	9,121,926	36,740	79,473	1,366,570,010	2,601	46,260,984	1,075	36,801,493	55	5,554,599	967,694
豊頃町	684	148	886	1,642,234	20,206	31,069	637,509,254	1,198	19,401,892	373	15,441,775	31	2,339,781	430,729
本別町	1,493	473	2,907	5,750,994	35,730	69,306	1,326,016,254	2,858	44,518,332	1,035	35,190,577	66	4,710,172	907,151
足寄町	1,467	539	4,671	6,246,984	41,142	79,540	1,460,989,370	3,301	50,029,902	1,104	36,550,152	66	6,308,325	1,198,534
陸別町	584	263	2,482	2,718,718	12,421	24,232	473,075,794	959	17,370,162	356	13,108,653	12	724,117	74,035
浦幌町	1,031	225	1,661	2,566,455	28,892	50,080	909,599,121	1,677	33,303,201	647	27,199,304	0	0	0
釧路町	1,704	600	3,997	7,674,965	50,368	75,148	1,674,988,398	3,362	62,709,507	1,281	47,472,671	28	2,677,618	547,267
厚岸町	1,513	495	3,617	5,765,185	40,538	65,865	1,268,824,897	2,479	39,671,453	824	28,712,760	32	2,618,961	582,262
浜中町	934	105	325	1,568,184	23,012	36,949	825,476,560	1,483	28,723,343	571	21,154,849	9	393,661	49,103
標茶町	1,257	363	1,729	3,733,418	30,750	54,412	1,238,561,274	2,658	43,507,794	943	32,106,814	42	3,317,880	581,265
弟子屈町	1,222	172	1,054	2,351,764	30,505	64,022	1,132,579,655	2,718	37,271,737	961	29,048,349	37	2,530,968	382,783
鶴居村	337	31	188	656,148	6,842	10,487	216,431,386	406	6,067,779	155	5,124,689	0	0	0
白糠町	1,451	423	2,715	4,865,945	42,679	71,504	1,470,682,173	3,123	54,831,082	1,123	42,427,865	55	5,499,841	1,031,031
別海町	1,807	174	949	1,643,893	40,010	67,705	1,491,395,055	2,695	48,361,377	1,033	38,824,778	70	5,050,893	1,155,933
中標津町	2,093	519	1,614	3,252,892	45,895	81,815	1,691,491,250	3,604	53,773,633	1,121	36,619,921	59	3,880,053	650,527
標津町	675	63	178	682,924	18,147	32,235	680,709,024	1,246	20,545,455	483	15,703,504	28	2,031,771	390,705
羅臼町	625	221	1,852	3,722,649	15,400	23,201	581,070,535	1,116	18,686,436	411	14,758,717	19	1,802,820	396,398
大雪広域	4,038	2,278	13,870	30,210,661	109,117	195,806	3,809,603,808	7,872	126,815,036	3,003	100,956,549	157	13,111,131	2,513,102

※湧別町については、旧上湧別町及び旧湧別町をあわせた数値で記載

第4表 市町村別1人当たり医療費の状況

市町村	平成19年度			平成20年度			平成21年度			市町村	平成19年度			平成20年度			平成21年度		
	順位	金額 (円)	伸率 (%)	順位	金額 (円)	伸率 (%)	順位	金額 (円)	伸率 (%)		区分	順位	金額 (円)	伸率 (%)	順位	金額 (円)	伸率 (%)	順位	金額 (円)
広域連合		1,037,084	3.36		1,034,480	-0.25		1,056,490	2.13	八雲町	39	1,037,894	7.56	22	1,069,610	3.06	14	1,120,159	4.73
札幌市	3	1,172,173	3.59	1	1,179,365	0.61	4	1,202,813	1.99	長万部町	126	897,045	5.22	108	906,788	1.09	45	1,018,990	12.37
函館市	55	993,595	3.69	50	1,000,090	0.65	34	1,043,168	4.31	江差町	99	923,782	7.71	103	910,887	-1.40	106	932,218	2.34
小樽市	25	1,063,247	1.41	24	1,066,358	0.29	24	1,083,123	1.57	上ノ国町	115	909,619	7.58	102	912,969	0.37	58	994,734	8.96
旭川市	45	1,025,304	3.20	48	1,003,106	-2.16	41	1,024,856	2.17	厚沢部町	109	914,441	1.41	68	964,489	5.47	87	955,689	-0.91
室蘭市	34	1,044,016	3.76	28	1,047,220	0.31	25	1,075,658	2.72	乙部町	61	984,376	12.91	125	887,279	-9.86	103	936,961	5.60
釧路市	74	968,202	3.44	55	991,508	2.41	59	994,268	0.28	奥尻町	156	817,643	-2.88	118	895,177	9.48	61	990,750	10.68
帯広市	62	983,805	1.05	67	964,819	-1.93	73	974,296	0.98	今金町	123	900,953	4.90	23	1,067,336	18.47	115	922,814	-13.54
北見市	114	911,773	0.50	127	881,521	-3.32	118	919,222	4.28	せたな町	22	1,075,861	4.12	95	918,551	-14.62	28	1,057,034	15.08
夕張市	86	938,973	0.03	96	918,039	-2.23	83	966,709	5.30	島牧村	103	919,402	18.85	18	1,080,768	17.55	32	1,046,690	-3.15
岩見沢市	89	937,166	3.86	78	947,376	1.09	82	966,802	2.05	寿都町	160	802,007	-5.01	116	895,884	11.71	162	812,715	-9.28
網走市	60	986,412	5.65	60	983,343	-0.31	75	970,413	-1.31	黒松内町	175	708,899	0.32	169	751,003	5.94	147	852,188	13.47
留萌市	30	1,055,162	1.77	26	1,057,791	0.25	23	1,091,854	3.22	蘭越町	128	894,706	2.00	133	871,148	-2.63	64	986,797	13.28
苫小牧市	40	1,037,578	4.77	43	1,015,130	-2.16	47	1,013,638	-0.15	二セコ町	111	913,215	5.77	59	985,893	7.96	99	943,270	-4.32
稚内市	130	891,614	-0.11	140	849,699	-4.70	146	857,925	0.97	真狩村	159	805,259	5.01	62	976,799	21.30	129	904,061	-7.45
美瑛市	63	981,717	7.57	70	963,030	-1.90	72	974,539	1.20	留寿都村	112	912,925	10.72	138	859,790	-5.82	131	891,165	3.65
芦別市	35	1,043,361	2.50	27	1,055,179	1.13	46	1,017,403	-3.58	喜茂別町	10	1,117,734	-0.91	8	1,127,939	0.91	7	1,176,482	4.30
江別市	44	1,026,288	4.54	30	1,038,316	1.17	39	1,030,295	-0.77	京極町	37	1,039,623	4.84	2	1,172,350	12.77	2	1,220,644	4.12
赤平市	15	1,102,587	1.95	49	1,000,185	-9.29	27	1,061,258	6.11	俱知安町	142	870,432	7.67	86	936,954	7.64	120	917,799	-2.04
紋別市	69	973,671	6.63	89	933,471	-4.13	84	962,386	3.10	共和町	93	932,864	4.33	112	901,440	-3.37	132	891,083	-1.15
士別市	107	914,734	-0.09	121	891,694	-2.52	124	906,980	1.71	岩内町	14	1,102,827	2.79	17	1,081,017	-1.98	19	1,108,020	2.50
名寄市	134	885,635	11.13	126	883,108	-0.29	139	878,612	-0.51	泊村	8	1,139,106	4.89	13	1,113,862	-2.22	16	1,116,775	0.26
三笠市	26	1,063,046	1.41	36	1,021,665	-3.89	31	1,047,244	2.50	神恵内村	50	1,003,482	-10.83	88	935,015	-6.82	159	824,710	-11.80
根室市	143	869,676	-1.51	143	845,023	-2.83	102	939,449	11.17	横丹町	20	1,080,832	13.26	20	1,074,986	-0.54	63	990,204	-7.89
千歳市	7	1,143,621	3.65	9	1,125,352	-1.60	10	1,141,657	1.45	古平町	81	951,909	-1.16	37	1,020,687	7.23	43	1,022,016	0.13
滝川市	9	1,120,633	2.94	16	1,104,949	-1.40	17	1,116,372	1.03	仁木町	36	1,041,800	-1.62	41	1,018,181	-2.27	44	1,021,767	0.35
砂川市	119	904,801	4.64	100	914,235	1.04	121	914,219	0.00	余市町	42	1,032,899	4.62	34	1,024,447	-0.82	37	1,037,493	1.27
歌志内市	94	927,871	-1.67	106	907,592	-2.19	88	952,334	4.93	赤井川村	113	912,141	-1.16	155	818,663	-10.25	55	997,679	21.87
深川市	38	1,038,900	5.30	29	1,041,404	0.24	22	1,096,445	5.29	南幌町	29	1,056,027	2.60	10	1,118,087	5.88	15	1,117,929	-0.01
富良野市	105	916,045	0.75	71	962,333	5.05	79	968,211	0.61	奈井江町	138	877,947	-0.86	115	897,227	2.20	95	946,219	5.46
登別市	24	1,069,121	1.00	25	1,063,499	-0.53	18	1,113,563	4.71	上砂川町	146	865,643	11.90	90	925,899	6.96	144	864,258	-6.66
恵庭市	32	1,045,949	5.06	31	1,038,031	-0.76	38	1,035,717	-0.22	由仁町	13	1,105,918	6.93	6	1,134,568	2.59	12	1,131,957	-0.23
伊達市	4	1,156,191	3.82	5	1,135,013	-1.83	11	1,138,126	0.27	長沼町	16	1,095,962	4.01	14	1,109,766	1.26	9	1,150,372	3.66
北広島市	2	1,173,856	3.48	4	1,152,126	-1.85	3	1,203,270	4.44	栗山町	58	991,297	0.14	32	1,028,522	3.76	36	1,040,772	1.19
石狩市	12	1,110,280	4.74	7	1,130,343	1.81	6	1,178,638	4.27	月形町	116	909,422	-4.69	74	957,422	5.28	125	905,378	-5.44
北斗市	65	980,917	4.58	56	989,974	0.92	51	1,006,060	1.62	浦臼町	56	993,126	6.77	117	895,787	-9.80	101	940,460	4.99
当別町	11	1,117,254	2.58	21	1,073,198	-3.94	20	1,107,249	3.17	新十津川町	57	992,120	0.02	46	1,013,573	2.16	52	1,005,996	-0.75
新篠津村	77	965,036	-5.88	153	823,976	-14.62	156	834,465	1.27	妹背牛町	140	875,604	1.62	54	991,624	13.25	93	946,549	-4.55
松前町	75	968,034	0.58	82	940,770	-2.82	86	957,380	1.77	秩父別町	49	1,006,813	9.50	131	876,266	-12.97	85	958,223	9.35
福島町	136	882,382	2.24	130	877,652	-0.54	94	946,464	7.84	雨竜町	28	1,059,843	9.72	11	1,117,727	5.46	8	1,168,204	4.52
知内町	141	874,263	-0.63	120	891,800	2.01	91	949,132	6.43	北竜町	137	879,175	17.41	160	801,253	-8.86	160	821,423	2.52
木古内町	125	899,547	2.74	135	865,641	-3.77	135	887,072	2.48	沼田町	71	971,521	6.80	134	867,318	-10.73	74	973,702	12.27
七飯町	76	965,979	6.49	79	945,345	-2.14	42	1,022,079	8.12	幌加内町	161	800,503	-13.39	173	709,786	-11.33	174	665,322	-6.26
鹿部町	80	952,788	6.12	97	917,943	-3.66	56	996,629	8.57	鷹栖町	91	935,642	3.07	114	898,861	-3.93	142	873,737	-2.80
森町	54	996,237	1.87	42	1,017,430	2.13	26	1,063,751	4.55	当麻町	135	884,819	0.37	136	863,097	-2.45	128	904,409	4.79

第4表 市町村別1人当たり医療費の状況

市町村	平成19年度			平成20年度			平成21年度			市町村	平成19年度			平成20年度			平成21年度		
	順位	金額 (円)	伸率 (%)	順位	金額 (円)	伸率 (%)	順位	金額 (円)	伸率 (%)		順位	金額 (円)	伸率 (%)	順位	金額 (円)	伸率 (%)	順位	金額 (円)	伸率 (%)
比布町	21	1,078,956	0.69	45	1,014,307	-5.99	80	968,022	-4.56	豊浦町	5	1,149,631	9.54	15	1,107,543	-3.66	13	1,120,472	1.17
愛別町	145	865,880	-4.96	165	788,743	-8.91	148	851,528	7.96	壮瞥町	6	1,144,186	6.60	12	1,117,085	-2.37	5	1,187,653	6.32
上川町	132	886,853	9.56	150	830,793	-6.32	167	790,329	-4.87	白老町	67	979,058	4.86	38	1,019,691	4.15	40	1,028,670	0.88
上富良野町	104	917,669	3.99	104	909,020	-0.94	117	920,176	-4.55	厚真町	155	823,471	1.57	98	917,927	11.47	122	913,532	-0.48
中富良野町	85	940,386	2.41	124	887,988	-5.57	108	930,195	-5.26	洞爺湖町	1	1,181,173	4.16	3	1,155,093	-2.21	1	1,232,290	6.68
南富良野町	127	894,971	6.42	162	797,332	-10.91	149	849,174	0.74	安平町	33	1,045,792	0.11	52	998,198	-4.55	53	1,003,633	0.54
占冠村	173	723,819	-2.04	151	829,037	14.54	169	773,822	-6.66	むかわ町	150	847,262	2.35	163	796,872	-5.95	157	831,890	4.39
和寒町	152	837,579	7.00	139	859,046	2.56	145	863,728	0.55	白高町	131	887,007	9.75	123	889,171	0.24	133	890,759	0.18
剣淵町	148	859,216	-0.81	94	919,172	6.98	140	876,386	-4.65	平取町	17	1,094,805	1.62	44	1,014,525	-7.33	30	1,053,989	3.89
下川町	124	900,727	6.41	129	880,041	-2.30	143	868,924	-1.26	新冠町	122	902,706	-2.32	93	921,344	2.06	116	920,297	-0.11
美深町	171	753,312	-2.50	174	703,884	-6.56	170	741,027	5.28	浦河町	121	903,049	3.87	85	938,627	3.94	105	935,123	-0.37
音威子府村	106	914,839	3.39	148	837,361	-8.47	150	848,753	1.36	様似町	96	926,833	8.60	119	893,249	-3.62	123	912,407	2.14
中川町	174	711,422	-2.16	175	698,236	-1.85	168	783,087	12.15	えりも町	47	1,018,715	3.96	35	1,024,223	0.54	60	992,146	-3.13
増毛町	87	938,201	0.35	132	872,656	-6.99	89	952,265	9.12	新ひだか町	27	1,062,166	2.66	57	987,772	-7.00	50	1,006,087	1.85
小平町	95	927,598	0.42	58	986,594	6.36	114	926,037	-6.14	音更町	19	1,081,257	4.80	40	1,018,542	-5.80	29	1,056,930	3.77
苫前町	84	940,704	14.60	72	960,912	2.15	68	980,352	2.02	士幌町	88	937,647	5.63	101	913,733	-2.55	110	927,383	1.49
羽幌町	92	933,750	6.34	105	908,337	-2.72	96	945,916	4.14	上士幌町	108	914,694	2.05	99	916,048	0.15	141	874,750	-4.51
初山別村	97	925,569	2.69	64	972,227	5.04	77	969,363	-0.29	鹿追町	18	1,087,599	19.49	63	975,556	-10.30	78	968,815	-0.69
遠別町	154	833,045	-6.06	164	795,883	-4.46	166	799,722	0.48	新得町	31	1,047,799	2.69	47	1,007,214	-3.87	35	1,041,525	3.41
天塩町	172	742,877	0.07	178	639,837	-13.87	173	696,310	8.83	清水町	43	1,028,967	1.65	39	1,019,642	-0.91	71	974,731	-4.40
幌延町	170	754,493	-14.71	159	807,923	7.08	165	800,529	-0.92	芽室町	41	1,036,908	-0.65	33	1,026,333	-1.02	62	990,605	-3.48
猿払村	66	980,340	1.02	128	881,013	-10.13	33	1,044,192	18.52	中札内村	102	921,979	-1.07	167	780,120	-15.39	97	943,589	20.95
浜頓別町	48	1,013,186	8.23	87	935,271	-7.69	119	918,195	-1.83	更別村	178	662,713	-4.57	176	689,571	4.05	171	727,523	5.50
中頓別町	46	1,023,021	9.23	111	902,529	-11.78	104	936,448	3.76	大樹町	149	850,774	-2.48	157	812,026	-4.55	130	899,749	10.80
枝幸町	73	968,257	5.86	84	940,210	-2.90	92	947,718	0.80	広尾町	139	877,815	7.08	109	904,664	3.06	127	904,861	0.02
豊富町	118	905,392	-2.83	141	847,237	-6.42	153	840,916	-0.75	幕別町	52	1,000,529	9.06	65	971,857	-2.87	70	978,376	0.67
礼文町	169	757,233	-0.60	170	743,259	-1.85	175	655,168	-11.85	池田町	72	968,510	-0.82	110	903,083	-6.76	90	950,988	5.30
利尻町	151	838,909	0.23	168	759,213	-9.50	172	721,617	-4.95	豊頃町	64	981,082	-0.58	76	951,274	-3.04	107	932,031	-2.02
利尻富士町	176	705,363	2.61	177	654,531	-7.21	177	608,383	-7.05	本別町	133	886,179	5.12	142	846,644	-4.46	134	888,156	4.90
美幌町	120	904,748	6.50	92	922,518	1.96	100	941,665	2.08	足寄町	68	974,035	2.75	73	958,656	-1.58	57	995,903	3.89
津別町	70	973,311	6.22	53	997,112	2.45	54	998,633	0.15	陸別町	168	759,344	3.80	172	738,965	-2.68	163	810,061	9.62
斜里町	53	996,306	2.35	51	998,641	0.23	65	985,849	-1.28	浦幌町	165	790,753	-9.13	147	839,043	6.11	137	882,249	5.15
清里町	147	862,296	14.22	144	841,424	-2.42	155	835,313	-0.73	釧路町	98	925,344	-0.76	61	979,510	5.85	67	982,974	0.35
小清水町	59	988,664	8.29	91	923,033	-6.64	69	979,323	6.10	厚岸町	163	793,819	-1.28	149	834,025	5.06	154	838,615	0.55
訓子府町	129	892,958	7.17	137	861,737	-3.50	113	926,422	7.51	浜中町	164	792,932	1.41	152	828,104	4.44	136	883,808	6.73
壺戸町	23	1,071,880	-4.06	19	1,078,995	0.66	21	1,105,250	2.43	標茶町	144	868,924	3.69	107	907,288	4.42	66	985,331	8.60
佐呂間町	117	906,685	3.60	146	839,577	-7.40	151	846,513	0.83	弟子屈町	83	941,191	0.45	83	940,381	-0.09	112	926,825	-1.44
遠軽町	153	834,498	0.69	145	840,962	0.77	138	881,599	4.83	鶴居村	177	697,976	-4.94	166	785,879	12.59	176	642,230	-18.28
上湧別町	167	782,678	-10.47	156	815,204	4.16	—	—	—	白糠町	90	937,044	12.90	75	951,862	1.58	48	1,013,565	6.48
湧別町(※)	166	789,841	5.87	161	797,628	0.99	152	846,123	6.08	別海町	162	799,255	1.09	154	820,900	2.71	158	825,343	0.54
滝上町	100	923,437	1.18	80	944,828	2.32	126	904,997	-4.22	中標津町	158	806,857	-2.73	158	810,245	0.42	164	808,166	-0.26
興部町	51	1,001,461	4.88	77	949,736	-5.16	111	926,834	-2.41	標津町	79	958,773	-4.88	66	967,952	0.96	49	1,008,458	4.18
西興部村	157	813,062	4.21	171	743,038	-8.61	161	813,546	9.49	羅臼町	82	943,103	0.18	122	891,208	-5.50	109	929,713	4.32
雄武町	110	913,939	4.83	113	899,781	-1.55	76	970,180	7.82	大雪広域	101	922,459	0.38	81	943,313	2.26	98	943,438	0.01
大空町	78	963,890	6.48	69	963,595	-0.03	81	967,060	0.36										

※湧別町については、旧上湧別町及び旧湧別町をあわせた数値で記載（平成21年度）

第5表 市町村別1人当たり診療費の状況

(単位：円)

(単位：円)

市町村	計		入院		入院外		歯科	
	順位	実数	順位	実数	順位	実数	順位	実数
広域連合		843,995		556,221		261,652		26,122
札幌市	3	988,804	8	666,085	26	289,960	4	32,759
函館市	65	792,508	62	517,277	68	252,461	75	22,770
小樽市	38	842,804	60	518,658	21	294,647	10	29,499
旭川市	50	812,874	81	499,749	32	286,556	29	26,569
室蘭市	33	856,907	21	625,133	133	208,838	73	22,937
釧路市	79	779,792	75	504,427	70	250,852	48	24,513
帯広市	77	780,491	96	488,259	52	262,416	9	29,817
北見市	110	713,922	141	430,564	51	262,788	100	20,570
夕張市	84	762,820	103	476,507	58	258,925	23	27,388
岩見沢市	44	822,257	94	490,509	12	305,357	30	26,391
網走市	34	851,448	49	532,239	19	298,887	109	20,322
留萌市	30	864,664	28	590,180	64	255,381	128	19,103
苫小牧市	81	777,779	89	492,284	56	260,462	43	25,033
稚内市	168	598,422	152	409,740	170	168,540	111	20,142
美唄市	41	826,135	90	492,257	8	309,913	54	23,965
芦別市	73	787,402	29	582,179	159	183,279	83	21,944
江別市	54	809,723	57	523,515	59	258,065	17	28,142
赤平市	35	850,534	20	626,485	140	203,351	99	20,697
紋別市	70	789,933	67	515,010	65	253,829	95	21,095
士別市	131	696,111	107	473,504	142	201,802	98	20,804
名寄市	153	640,997	147	424,920	148	193,692	78	22,385
三笠市	49	814,336	30	573,474	122	216,876	53	23,987
根室市	100	731,188	116	465,994	76	247,654	149	17,540
千歳市	21	885,704	24	609,358	69	250,975	40	25,371
滝川市	26	876,736	23	615,145	97	233,462	18	28,128
砂川市	124	707,438	118	463,152	115	221,158	70	23,127
歌志内市	102	729,901	95	488,628	110	222,921	139	18,352
深川市	17	904,483	10	659,004	113	221,937	63	23,542
富良野市	109	715,819	92	492,128	144	198,280	39	25,411
登別市	20	889,798	15	637,070	104	228,327	49	24,401
恵庭市	47	815,382	35	565,133	114	221,548	14	28,702
伊達市	23	883,113	16	636,814	108	226,537	117	19,762
北広島市	5	974,495	9	659,350	33	285,941	12	29,204
石狩市	11	956,132	11	657,105	42	271,567	21	27,461
北斗市	92	749,227	114	467,784	54	261,939	122	19,504
当別町	8	958,123	13	638,620	24	290,453	13	29,050
新篠津村	94	741,489	136	435,056	35	282,653	60	23,780
松前町	121	708,068	109	470,865	119	217,291	114	19,911
福島町	59	801,496	82	498,939	31	287,417	166	15,140
知内町	39	838,234	69	513,492	11	307,089	148	17,653
木古内町	68	790,672	88	493,056	37	282,321	162	15,294
七飯町	74	787,293	59	518,970	74	248,271	112	20,051
鹿部町	95	740,342	58	519,170	135	208,221	172	12,951
森町	55	807,711	41	552,785	89	236,851	142	18,075
八雲町	15	906,805	5	681,154	138	205,169	104	20,482
長万部町	82	771,775	31	572,781	165	177,403	87	21,592
江差町	122	707,987	84	494,919	149	192,561	103	20,507
上ノ国町	43	822,678	34	566,954	86	239,915	158	15,808
厚沢部町	136	693,393	71	511,255	169	170,471	175	11,667
乙部町	80	777,798	101	478,649	25	289,997	177	9,152
奥尻町	25	883,043	27	602,401	49	263,838	155	16,804
今金町	135	693,823	70	511,795	171	160,888	93	21,140
せたな町	29	868,056	17	635,614	118	217,406	168	15,037
島牧村	14	910,529	14	638,181	66	253,303	130	19,045
寿都町	159	626,649	158	396,915	134	208,329	89	21,406
黒松内町	66	792,248	138	433,138	2	342,153	153	16,957
蘭越町	37	843,139	39	555,436	48	264,425	67	23,277
二セコ町	76	781,563	47	534,172	101	230,487	154	16,904
真狩村	115	711,369	149	421,507	50	263,034	27	26,829
留寿都村	48	815,220	66	515,615	53	262,132	1	37,473
喜茂別町	2	999,033	7	667,338	20	294,710	2	36,986
京極町	1	1,009,116	3	699,452	27	289,303	107	20,361
倶知安町	67	791,465	61	518,350	67	253,265	115	19,851
共和町	125	705,933	143	429,853	60	257,325	136	18,755
岩内町	24	883,051	22	621,324	83	243,704	143	18,023
泊村	10	957,538	19	633,009	10	307,797	156	16,732
神恵内村	167	600,261	160	387,786	151	190,198	79	22,278
積丹町	96	740,169	65	516,274	130	212,001	174	11,894
古平町	75	782,055	86	494,548	44	270,484	152	17,023
仁木町	72	787,622	123	458,089	15	302,515	25	27,017
余市町	51	812,615	48	534,146	63	255,886	76	22,583
赤井川村	58	802,630	51	530,536	80	245,959	32	26,135
南幌町	28	871,246	33	567,182	41	272,501	6	31,563
奈井江町	64	793,244	110	470,697	13	302,886	120	19,661
上砂川町	113	712,820	131	447,670	79	246,315	135	18,836
由仁町	18	899,698	26	606,993	46	269,113	62	23,592
長沼町	16	905,524	18	635,360	78	246,934	69	23,230
栗山町	57	807,052	42	540,563	85	241,623	44	24,867
月形町	42	826,045	112	469,429	4	331,149	38	25,467
浦臼町	99	735,252	117	464,428	72	248,984	84	21,839
新十津川町	60	800,828	45	539,281	91	236,023	37	25,524
妹背牛町	69	790,514	55	525,181	82	244,455	97	20,879
秩父別町	86	762,000	52	527,817	132	210,236	55	23,948
雨竜町	4	984,262	1	736,344	98	233,065	170	14,853
北竜町	133	694,672	135	440,213	94	234,195	110	20,264
沼田町	32	857,714	53	527,642	17	301,666	16	28,406
幌加内町	165	602,164	175	281,874	14	302,516	147	17,773
鷹栖町	146	665,532	142	430,105	120	217,163	141	18,263
当麻町	138	688,324	151	414,414	71	250,128	59	23,782

第5表 市町村別1人当たり診療費の状況

(単位：円)

(単位：円)

市町村	計		入院		入院外		歯科		市町村	計		入院		入院外		歯科	
	順位	実数	順位	実数	順位	実数	順位	実数		順位	実数	順位	実数	順位	実数	順位	実数
比布町	93	746,152	137	433,257	23	293,258	121	19,637	豊浦町	9	957,640	12	656,176	30	288,308	171	13,155
愛別町	150	650,836	153	409,026	117	217,626	50	24,184	壮瞥町	12	949,978	4	696,283	116	219,903	3	33,791
上川町	157	628,510	166	362,540	93	234,308	5	31,662	白老町	52	811,663	37	555,646	99	230,827	41	25,190
上富良野町	105	723,971	120	462,901	88	237,356	61	23,715	厚真町	123	707,629	97	486,413	145	197,393	58	23,823
中富良野町	83	767,939	74	506,523	81	244,760	157	16,655	洞爺湖町	7	969,829	2	702,873	75	247,865	129	19,091
南富良野町	154	639,291	156	402,813	125	215,085	90	21,393	安平町	53	810,070	68	513,752	47	268,293	19	28,026
占冠村	161	608,369	164	376,011	121	217,068	163	15,290	むかわ町	149	658,492	159	389,716	73	248,366	106	20,410
和寒町	163	605,184	157	402,471	162	179,821	74	22,892	白高町	137	689,180	155	404,139	55	261,691	66	23,349
剣淵町	114	711,782	126	455,711	103	228,479	20	27,592	平取町	22	884,795	32	572,561	22	293,594	137	18,639
下川町	112	713,100	170	355,447	3	336,040	86	21,612	新冠町	130	698,218	127	451,620	106	227,602	132	18,996
美深町	158	626,842	165	366,989	84	241,835	144	18,018	浦河町	134	693,858	104	474,978	150	192,020	26	26,859
音威子府村	172	548,677	172	326,172	146	196,267	31	26,238	様似町	145	666,904	124	456,352	153	187,133	65	23,419
中川町	140	674,882	162	380,762	40	272,555	88	21,564	えりも町	111	713,560	85	494,776	147	194,738	52	24,046
増毛町	117	709,416	99	480,743	126	213,468	164	15,205	新ひだか町	46	816,423	54	526,662	45	269,221	101	20,540
小平町	98	739,138	106	473,596	77	247,094	138	18,447	音更町	31	864,173	38	555,499	38	281,924	28	26,750
苫前町	85	762,272	73	509,074	96	234,089	127	19,109	士幌町	147	664,628	122	458,247	157	184,148	80	22,234
羽幌町	129	700,711	93	491,840	152	187,510	91	21,361	上士幌町	148	658,716	128	451,044	163	178,284	11	29,388
初山別村	106	720,426	72	510,038	154	186,487	57	23,902	鹿追町	40	829,319	63	516,904	34	284,985	22	27,430
遠別町	173	533,691	161	386,281	176	128,458	133	18,952	新得町	56	807,512	36	559,687	109	223,073	45	24,753
天塩町	176	450,167	173	305,154	177	123,832	92	21,181	清水町	90	754,023	87	494,500	87	239,714	116	19,809
幌延町	127	702,637	125	455,763	107	227,388	123	19,486	芽室町	78	779,889	46	537,241	123	216,760	33	25,887
猿払村	13	947,122	25	607,870	7	313,431	34	25,821	中札内村	63	793,911	76	503,542	57	259,638	7	30,731
浜頓別町	156	629,518	113	468,542	174	133,661	24	27,316	更別村	152	642,466	168	361,452	61	256,878	51	24,137
中頓別町	166	600,269	169	358,173	129	212,243	8	29,853	大樹町	155	638,370	154	406,877	137	205,907	36	25,586
枝幸町	120	708,115	78	501,628	155	186,143	108	20,343	広尾町	144	666,906	134	440,307	136	206,072	102	20,526
豊富町	171	579,440	140	430,656	175	130,469	140	18,315	幕別町	61	797,659	64	516,467	62	256,668	47	24,524
礼文町	162	606,529	174	303,115	29	288,389	169	15,025	池田町	45	820,962	105	474,206	5	318,207	15	28,549
利尻町	175	484,882	171	326,341	173	139,200	124	19,341	豊頃町	141	674,834	132	443,621	131	210,751	105	20,462
利尻富士町	177	442,026	177	247,812	161	181,825	173	12,389	本別町	143	667,714	133	442,169	139	204,429	94	21,116
美幌町	108	716,976	119	463,049	95	234,176	118	19,751	足寄町	97	739,382	91	492,235	111	222,490	46	24,658
津別町	27	871,591	79	501,022	1	345,511	42	25,058	陸別町	116	709,859	150	417,112	43	270,671	82	22,076
斜里町	19	891,209	40	555,134	6	318,112	145	17,964	浦幌町	142	672,270	102	478,228	168	170,602	64	23,440
清里町	103	728,699	139	431,946	39	273,506	68	23,247	釧路町	87	759,470	80	500,653	92	234,896	56	23,921
小清水町	71	788,733	44	539,616	102	230,080	131	19,037	厚岸町	169	592,442	167	361,820	124	215,518	167	15,104
訓子府町	118	708,997	121	460,800	105	228,185	113	20,013	浜中町	132	696,044	108	471,383	127	213,014	176	11,647
響戸町	6	971,484	6	671,483	36	282,504	150	17,496	標茶町	104	725,158	50	531,068	167	174,858	125	19,231
佐呂間町	89	757,414	145	428,273	9	308,102	96	21,039	弟子屈町	128	700,749	130	447,936	100	230,592	81	22,221
遠軽町	62	795,181	100	479,616	18	299,845	159	15,720	鶴居村	174	517,109	176	276,902	112	222,383	146	17,823
湧別町(※)	91	749,521	144	428,959	16	301,671	134	18,890	白糠町	88	758,747	56	524,228	128	212,808	85	21,711
滝上町	119	708,266	98	485,937	141	203,112	126	19,218	別海町	164	604,070	146	425,521	172	158,800	119	19,749
興部町	139	676,187	115	467,775	156	185,968	77	22,444	中標津町	170	580,214	163	378,982	164	178,128	71	23,103
西興部村	151	649,582	129	450,066	158	184,071	160	15,445	標津町	126	704,663	83	497,042	160	181,851	35	25,770
雄武町	107	719,139	77	502,570	143	201,254	161	15,316	羅臼町	160	615,839	148	424,807	166	175,867	165	15,165
大空町	36	845,672	43	540,138	28	288,493	151	17,041	大雪広域	101	730,221	111	470,538	90	236,658	72	23,024

※湧別町については、旧上湧別町及び旧湧別町をあわせた数値で記載

第6表 市町村別受診率の状況（100人当たり件数）

(単位：件)

(単位：件)

区分	計		入院		入院外		歯科		区分	計		入院		入院外		歯科	
	順位	実数	順位	実数	順位	実数	順位	実数		順位	実数	順位	実数	順位	実数	順位	実数
市町村									市町村								
広域連合		1,838.51		115.44		1,585.01		138.06	八雲町	78	1,693.24	15	141.09	85	1,470.01	154	82.14
札幌市	10	1,924.24	26	130.38	25	1,617.42	2	176.44	長万部町	131	1,592.79	52	121.10	123	1,384.99	141	86.70
函館市	5	1,969.03	114	105.97	4	1,727.62	31	135.44	江差町	153	1,505.18	111	106.83	151	1,309.78	134	88.56
小樽市	1	2,088.69	98	108.52	1	1,826.47	8	153.70	上ノ国町	116	1,616.01	19	135.15	118	1,396.17	147	84.69
旭川市	9	1,926.86	124	102.19	9	1,693.11	38	131.57	厚沢部町	114	1,618.45	55	120.30	98	1,439.33	175	58.82
室蘭市	54	1,763.73	49	122.44	60	1,526.51	65	114.77	乙部町	120	1,606.70	65	115.24	100	1,430.22	173	61.24
釧路市	28	1,858.63	121	103.11	24	1,617.42	25	138.10	奥尻町	168	1,399.81	2	169.27	171	1,151.21	158	79.33
帯広市	8	1,941.98	145	95.44	11	1,689.24	6	157.31	今金町	166	1,432.30	63	117.26	167	1,216.99	108	98.05
北見市	47	1,780.76	154	92.82	42	1,574.67	70	113.27	せたな町	170	1,370.27	14	141.44	173	1,142.19	142	86.64
夕張市	126	1,597.85	134	98.28	140	1,342.53	7	157.03	島牧村	112	1,620.81	22	133.50	125	1,383.50	87	103.81
岩見沢市	17	1,894.20	108	107.54	19	1,640.22	16	146.44	寿都町	138	1,578.14	155	92.49	128	1,375.55	78	110.11
網走市	68	1,739.75	86	110.90	61	1,525.53	89	103.32	黒松内町	137	1,580.06	152	93.30	110	1,412.46	166	74.30
留萌市	37	1,810.84	36	126.68	35	1,588.56	115	95.61	蘭越町	80	1,682.74	57	118.65	97	1,443.65	56	120.44
苫小牧市	6	1,955.97	125	101.37	5	1,717.81	28	136.78	二七〇町	67	1,741.64	29	128.95	62	1,523.22	130	89.47
稚内市	65	1,743.03	158	91.31	45	1,571.61	157	80.11	真狩村	102	1,647.95	170	82.31	107	1,415.64	12	150.00
美唄市	15	1,902.78	82	111.78	14	1,663.31	48	127.68	留寿都村	104	1,646.96	112	106.71	144	1,334.82	1	205.43
芦別市	48	1,780.76	13	142.73	72	1,502.01	30	136.02	喜茂別町	135	1,583.15	32	128.51	148	1,323.76	39	130.89
江別市	14	1,911.93	116	104.92	17	1,649.24	5	157.76	京極町	99	1,652.98	3	160.48	112	1,405.62	140	86.88
赤平市	72	1,720.35	11	143.61	78	1,487.18	129	89.55	俱知安町	92	1,663.46	94	109.82	82	1,471.16	153	82.47
紋別市	94	1,661.99	25	132.37	101	1,427.66	96	101.96	共和町	97	1,653.53	147	95.20	89	1,457.75	102	100.59
士別市	59	1,755.67	122	103.09	57	1,541.80	76	110.78	岩内町	88	1,668.34	40	125.50	91	1,454.76	136	88.08
名寄市	52	1,773.66	129	100.47	59	1,536.12	27	137.08	泊村	63	1,746.35	35	127.96	52	1,551.89	170	66.50
三笠市	4	1,971.94	43	124.22	6	1,716.01	37	131.70	神恵内村	154	1,500.41	166	85.25	146	1,329.10	144	86.07
根室市	85	1,673.40	140	97.00	75	1,497.22	159	79.17	糠丹町	77	1,694.52	62	118.11	67	1,515.45	174	60.96
千歳市	26	1,864.54	38	126.03	31	1,600.67	26	137.84	古平町	40	1,806.04	72	113.40	27	1,609.33	150	83.31
滝川市	19	1,892.94	17	136.36	33	1,596.27	3	160.32	仁木町	23	1,872.14	88	110.77	18	1,641.05	57	120.32
砂川市	64	1,744.04	141	96.95	63	1,523.15	51	123.94	余市町	16	1,895.32	70	114.32	13	1,666.72	67	114.29
歌志内市	56	1,761.15	99	108.33	47	1,560.57	123	92.25	赤井川村	2	2,001.58	67	114.74	3	1,772.11	66	114.74
深川市	7	1,953.83	6	153.23	15	1,659.58	23	141.02	南幌町	62	1,746.38	33	128.50	83	1,470.80	15	147.07
富良野市	35	1,821.57	113	106.44	37	1,586.96	46	128.17	奈井江町	82	1,681.13	123	102.74	80	1,474.61	88	103.77
登別市	58	1,758.43	24	132.41	71	1,505.30	55	120.73	上砂川町	123	1,603.75	126	100.68	104	1,418.66	148	84.41
恵庭市	96	1,660.95	107	107.55	116	1,403.20	11	150.19	由仁町	113	1,620.62	7	147.08	136	1,361.22	71	112.32
伊達市	22	1,880.29	42	124.29	16	1,654.93	99	101.07	長沼町	83	1,678.66	16	137.55	111	1,410.83	40	130.28
北広島市	20	1,890.04	27	130.28	32	1,600.26	4	159.49	栗山町	121	1,606.70	110	107.17	135	1,365.29	33	134.24
石狩市	31	1,836.27	34	128.50	50	1,554.74	9	153.03	月形町	134	1,586.72	79	112.76	141	1,341.41	34	132.55
北斗市	3	1,975.74	148	94.73	2	1,783.34	109	97.67	浦臼町	49	1,779.27	95	108.94	56	1,542.48	47	127.85
当別町	45	1,792.05	53	120.81	66	1,519.58	10	151.66	新十津川町	42	1,801.94	47	122.93	58	1,537.18	22	141.82
新篠津村	11	1,922.52	127	100.67	10	1,689.75	35	132.10	妹背牛町	29	1,856.20	61	118.17	26	1,614.79	52	123.24
松前町	142	1,544.72	77	112.96	137	1,345.73	145	86.03	株父別町	33	1,823.44	87	110.79	40	1,582.46	41	130.19
福島町	51	1,774.45	89	110.58	36	1,588.32	162	75.55	雨竜町	24	1,871.48	1	172.03	29	1,603.84	114	95.61
知内町	41	1,802.23	115	105.70	38	1,585.75	77	110.78	北竜町	21	1,889.37	157	91.76	8	1,694.36	90	103.25
木古内町	130	1,593.17	106	107.56	127	1,379.24	83	106.37	沼田町	27	1,864.06	50	121.94	22	1,626.51	63	115.61
七飯町	12	1,921.49	84	111.32	7	1,698.23	73	111.93	幌加内町	155	1,497.44	175	75.00	142	1,340.63	155	81.82
鹿部町	111	1,621.87	54	120.56	99	1,434.58	169	66.73	鷹栖町	61	1,746.44	165	87.33	53	1,550.51	80	108.60
森町	53	1,766.33	45	123.26	51	1,553.77	131	89.30	当麻町	79	1,685.46	167	85.10	73	1,501.15	105	99.21

第6表 市町村別受診率の状況（100人当たり件数）

（単位：件）

（単位：件）

区分	計		入院		入院外		歯科		区分	計		入院		入院外		歯科	
	順位	実数	順位	実数	順位	実数	順位	実数		順位	実数	順位	実数	順位	実数	順位	実数
市町村									市町村								
比布町	98	1,653.47	156	92.20	81	1,471.16	128	90.10	豊浦町	90	1,667.22	5	154.56	94	1,448.05	171	64.62
愛別町	75	1,709.17	132	99.27	68	1,514.99	117	94.91	壮瞥町	34	1,822.29	8	146.67	55	1,543.62	36	132.00
上川町	122	1,603.93	159	91.15	134	1,367.44	18	145.33	白老町	110	1,629.92	18	136.11	132	1,369.79	50	124.03
上富良野町	55	1,761.38	73	113.39	54	1,549.87	107	98.13	厚真町	84	1,673.81	146	95.34	84	1,470.78	81	107.68
中富良野町	57	1,760.41	41	125.00	48	1,557.35	161	78.05	洞爺湖町	66	1,742.70	9	145.30	79	1,480.38	61	117.02
南富良野町	60	1,747.46	173	79.66	43	1,574.39	120	93.41	安平町	39	1,809.19	101	108.06	49	1,556.25	19	144.88
占冠村	108	1,632.08	153	93.08	95	1,446.54	122	92.45	むかわ町	119	1,608.24	162	87.82	103	1,422.26	106	98.15
和寒町	127	1,596.11	144	95.64	117	1,399.17	98	101.30	日高町	148	1,534.44	92	109.85	149	1,322.62	95	101.96
剣淵町	81	1,681.91	149	94.34	86	1,468.92	60	118.65	平取町	140	1,571.40	12	143.60	143	1,339.56	135	88.24
下川町	32	1,834.05	96	108.79	30	1,603.64	53	121.61	新冠町	132	1,591.34	93	109.85	119	1,394.19	138	87.31
美深町	117	1,615.42	78	112.80	106	1,416.47	143	86.15	浦河町	13	1,912.65	136	98.03	12	1,685.81	44	128.81
音威子府村	151	1,517.52	21	134.31	158	1,264.23	58	118.98	様似町	76	1,703.80	151	94.01	70	1,506.91	93	102.88
中川町	91	1,664.53	74	113.13	90	1,455.31	113	96.09	えりも町	164	1,443.46	44	123.57	164	1,227.38	121	92.51
増毛町	87	1,669.69	118	104.75	77	1,489.84	163	75.10	新ひだか町	101	1,648.53	37	126.19	108	1,415.62	82	106.72
小平町	43	1,796.01	102	107.98	34	1,593.95	119	94.09	音更町	18	1,893.94	100	108.27	20	1,636.92	13	148.75
苫前町	156	1,486.51	60	118.29	155	1,285.73	152	82.49	士幌町	46	1,783.38	97	108.70	39	1,583.48	125	91.20
羽幌町	172	1,352.99	76	113.05	172	1,149.68	126	90.26	上士幌町	70	1,729.32	103	107.80	64	1,522.07	104	99.44
初山別村	163	1,449.10	85	111.11	161	1,246.24	124	91.76	鹿追町	118	1,608.87	68	114.65	131	1,373.26	54	120.95
遠別町	165	1,436.05	23	132.99	168	1,200.17	92	102.89	新得町	71	1,724.73	51	121.33	76	1,493.94	79	109.46
天塩町	171	1,361.72	163	87.59	170	1,158.62	64	115.52	清水町	107	1,635.86	91	110.13	102	1,425.84	103	99.88
幌延町	152	1,507.41	31	128.77	156	1,267.52	74	111.11	芽室町	100	1,651.66	83	111.63	122	1,392.20	14	147.83
猿払村	124	1,602.20	4	156.04	138	1,344.78	97	101.37	中札内村	36	1,815.30	139	97.13	44	1,572.66	17	145.51
浜頓別町	159	1,470.67	30	128.78	160	1,253.19	133	88.71	更別村	74	1,711.20	174	75.60	74	1,499.00	29	136.60
中頓別町	129	1,594.18	66	114.94	124	1,384.05	116	95.19	大樹町	147	1,535.18	104	107.79	154	1,293.13	32	134.26
枝幸町	144	1,540.61	39	125.72	150	1,313.87	101	101.01	広尾町	86	1,671.23	130	99.59	87	1,460.78	75	110.86
豊富町	157	1,475.70	109	107.26	153	1,293.63	165	74.81	幕別町	30	1,856.15	133	98.84	21	1,628.61	45	128.70
礼文町	175	1,318.45	172	81.37	169	1,174.87	172	62.21	池田町	25	1,866.46	105	107.59	23	1,619.62	24	139.25
利尻町	177	1,144.82	164	87.38	177	974.39	151	83.05	豊頃町	50	1,775.15	169	83.04	41	1,578.51	69	113.60
利尻富士町	176	1,219.08	176	66.93	176	1,095.39	176	56.76	本別町	160	1,462.29	117	104.82	163	1,240.92	62	116.54
美幌町	38	1,810.01	135	98.11	28	1,606.88	86	105.02	足寄町	109	1,630.27	48	122.90	120	1,393.32	68	114.04
津別町	95	1,661.04	80	112.73	113	1,404.50	20	143.80	陸別町	139	1,575.86	143	96.23	121	1,392.47	139	87.16
斜里町	115	1,616.95	64	115.69	114	1,403.78	110	97.48	浦幌町	93	1,662.27	119	104.56	96	1,445.59	72	112.12
清里町	106	1,639.05	161	89.50	93	1,448.53	100	101.02	釧路町	44	1,792.49	150	94.07	46	1,569.07	43	129.34
小清水町	161	1,459.96	59	118.42	159	1,263.17	160	78.37	厚岸町	150	1,524.39	171	82.09	133	1,368.61	167	73.69
訓子府町	105	1,642.63	142	96.68	92	1,449.69	112	96.27	浜中町	149	1,529.34	131	99.36	129	1,375.37	177	54.60
置戸町	103	1,647.21	10	143.81	109	1,414.56	132	88.84	標茶町	162	1,458.87	81	112.09	162	1,244.23	94	102.55
佐呂間町	167	1,426.56	71	113.88	166	1,218.38	118	94.30	弟子屈町	133	1,588.63	90	110.23	126	1,381.91	111	96.48
遠軽町	125	1,599.66	75	113.09	115	1,403.22	149	83.35	鶴居村	158	1,475.67	177	57.86	147	1,327.60	127	90.21
湧別町(※)	128	1,594.93	138	97.19	105	1,417.48	156	80.26	白糠町	73	1,713.92	128	100.55	69	1,510.13	91	103.24
滝上町	143	1,541.94	20	134.81	157	1,264.76	21	142.37	別海町	173	1,343.11	137	97.23	175	1,116.44	42	129.44
興部町	141	1,555.57	56	119.31	145	1,330.30	84	105.97	中標津町	174	1,336.84	168	84.19	174	1,127.62	49	125.04
西興部村	69	1,738.33	28	129.07	65	1,521.59	137	87.67	標津町	145	1,539.41	69	114.37	152	1,306.22	59	118.81
雄武町	146	1,536.13	58	118.58	139	1,342.58	164	74.97	羅臼町	169	1,386.24	160	89.92	165	1,226.08	168	70.24
大空町	136	1,581.43	46	122.96	130	1,373.40	146	85.07	大雪広域	89	1,667.38	120	103.94	88	1,457.78	85	105.67

※湧別町については、旧上湧別町及び旧湧別町をあわせた数値で記載

第7表 市町村別1件当たり日数の状況

(単位：日)

(単位：日)

市町村	計		入院		入院外		歯科	
	順位	実数	順位	実数	順位	実数	順位	実数
広域連合		3.05		20.09		1.85		2.51
札幌市	63	3.18	41	20.48	71	1.86	110	2.46
函館市	91	3.03	65	19.95	32	2.04	116	2.45
小樽市	94	3.00	49	20.31	37	2.01	74	2.59
旭川市	109	2.93	90	19.45	49	1.96	82	2.56
室蘭市	80	3.09	9	22.10	151	1.58	10	2.95
釧路市	156	2.64	59	19.98	155	1.56	141	2.35
帯広市	152	2.68	80	19.59	113	1.75	125	2.42
北見市	99	2.98	131	18.60	25	2.08	52	2.67
夕張市	97	2.98	164	17.09	27	2.07	172	1.93
岩見沢市	105	2.95	38	20.67	89	1.82	64	2.63
網走市	145	2.79	101	19.13	148	1.60	12	2.93
留萌市	79	3.10	57	20.11	107	1.77	101	2.51
苫小牧市	108	2.93	86	19.47	42	1.98	83	2.55
稚内市	175	2.32	139	18.34	177	1.37	21	2.84
美唄市	147	2.76	50	20.30	144	1.61	117	2.45
芦別市	49	3.26	4	22.48	165	1.51	98	2.51
江別市	124	2.88	78	19.63	75	1.85	104	2.50
赤平市	11	3.66	15	21.65	41	1.99	88	2.54
紋別市	21	3.50	34	20.71	50	1.95	39	2.74
士別市	161	2.60	122	18.77	161	1.54	154	2.28
名寄市	125	2.88	23	21.12	120	1.73	134	2.37
三笠市	115	2.91	121	18.78	102	1.79	103	2.50
根室市	121	2.89	84	19.47	83	1.82	43	2.72
千歳市	58	3.21	46	20.36	61	1.91	69	2.62
滝川市	67	3.14	17	21.58	138	1.65	158	2.27
砂川市	155	2.65	70	19.85	158	1.55	54	2.66
歌志内市	129	2.87	37	20.68	136	1.66	95	2.52
深川市	25	3.42	2	23.18	130	1.67	114	2.46
富良野市	134	2.85	66	19.89	117	1.75	139	2.36
登別市	34	3.38	6	22.41	110	1.76	72	2.60
恵庭市	76	3.11	30	20.84	93	1.81	93	2.53
伊達市	118	2.90	22	21.15	160	1.55	77	2.58
北広島市	55	3.23	47	20.36	64	1.90	70	2.61
石狩市	61	3.19	61	19.97	68	1.88	131	2.40
北斗市	95	2.99	82	19.55	18	2.14	86	2.55
当別町	74	3.12	62	19.96	76	1.84	115	2.46
新篠津村	7	3.75	125	18.71	1	2.96	123	2.43
松前町	57	3.21	130	18.64	53	1.94	32	2.78
福島町	68	3.14	100	19.14	30	2.05	81	2.56
知内町	154	2.66	166	16.93	119	1.73	150	2.30
木古内町	140	2.80	169	16.59	100	1.80	175	1.88
七飯町	82	3.08	39	20.59	46	1.97	78	2.57
鹿部町	14	3.57	102	19.11	4	2.31	61	2.63
森町	27	3.41	58	20.07	17	2.14	87	2.54

市町村	計		入院		入院外		歯科	
	順位	実数	順位	実数	順位	実数	順位	実数
八雲町	44	3.29	18	21.54	153	1.57	19	2.84
長万部町	120	2.89	143	18.15	154	1.56	18	2.86
江差町	59	3.20	88	19.46	59	1.91	66	2.62
上ノ国町	8	3.74	13	21.70	22	2.09	133	2.38
厚沢部町	100	2.97	48	20.33	159	1.55	156	2.28
乙部町	110	2.92	154	17.57	111	1.76	140	2.35
奥尻町	1	4.20	25	21.04	94	1.80	5	3.03
今金町	48	3.27	67	19.88	123	1.72	53	2.66
せたな町	4	3.87	7	22.40	128	1.69	144	2.34
島牧村	52	3.24	10	22.02	162	1.54	174	1.88
寿都町	171	2.44	170	16.49	166	1.49	130	2.40
黒松内町	122	2.89	175	15.58	26	2.07	109	2.46
蘭越町	19	3.51	31	20.84	9	2.21	170	2.03
二セコ町	47	3.27	36	20.70	78	1.84	58	2.65
真狩村	50	3.26	109	18.99	3	2.45	159	2.26
留寿都村	93	3.03	108	18.99	57	1.92	173	1.91
喜茂別町	22	3.49	12	21.76	104	1.78	23	2.84
京極町	2	4.04	35	20.71	8	2.22	51	2.67
倶知安町	90	3.04	45	20.38	106	1.77	100	2.51
共和町	126	2.88	64	19.95	96	1.80	152	2.29
岩内町	32	3.39	32	20.82	56	1.92	29	2.79
泊村	10	3.67	16	21.61	7	2.24	62	2.63
神恵内村	138	2.82	118	18.83	91	1.81	75	2.58
積丹町	133	2.85	71	19.82	156	1.55	147	2.32
古平町	104	2.95	97	19.28	82	1.82	111	2.46
仁木町	66	3.16	123	18.75	15	2.15	79	2.56
余市町	106	2.94	114	18.91	72	1.86	47	2.68
赤井川村	160	2.60	152	17.82	139	1.63	119	2.45
南幌町	42	3.30	76	19.72	54	1.94	96	2.52
奈井江町	89	3.04	89	19.45	55	1.94	118	2.45
上砂川町	127	2.87	19	21.39	163	1.52	1	3.47
由仁町	3	3.94	20	21.21	13	2.16	28	2.80
長沼町	28	3.41	129	18.65	34	2.03	157	2.27
栗山町	37	3.34	79	19.60	21	2.12	33	2.77
月形町	85	3.06	124	18.75	98	1.80	121	2.43
浦臼町	53	3.24	43	20.45	24	2.08	92	2.53
新十津川町	81	3.09	60	19.98	81	1.83	168	2.11
妹背牛町	56	3.23	27	20.99	44	1.98	108	2.46
秩父別町	96	2.98	21	21.16	114	1.75	112	2.46
雨竜町	9	3.74	1	23.25	116	1.75	169	2.09
北竜町	164	2.57	53	20.21	143	1.61	85	2.55
沼田町	78	3.10	73	19.76	63	1.90	120	2.44
幌加内町	168	2.54	173	15.78	105	1.78	14	2.92
鷹栖町	165	2.56	151	17.84	124	1.72	148	2.32
当麻町	107	2.93	128	18.66	29	2.06	60	2.64

第7表 市町村別1件当たり日数の状況

(単位：日)

(単位：日)

市町村	計		入院		入院外		歯科	
	順位	実数	順位	実数	順位	実数	順位	実数
比布町	70	3.13	163	17.27	6	2.27	27	2.81
愛別町	119	2.89	72	19.81	103	1.79	22	2.84
上川町	130	2.86	119	18.82	88	1.82	44	2.72
上富良野町	83	3.08	150	17.85	36	2.02	55	2.66
中富良野町	101	2.96	111	18.98	127	1.70	90	2.53
南富良野町	166	2.56	96	19.28	125	1.72	71	2.61
占冠村	173	2.42	113	18.95	176	1.38	167	2.12
和寒町	132	2.86	145	18.12	79	1.84	91	2.53
剣淵町	169	2.49	87	19.46	174	1.43	164	2.21
下川町	75	3.11	11	21.93	65	1.89	143	2.35
美深町	137	2.83	98	19.26	157	1.55	136	2.36
音威子府村	5	3.85	33	20.72	10	2.20	129	2.40
中川町	73	3.12	144	18.13	45	1.97	41	2.74
増毛町	151	2.70	133	18.54	146	1.60	137	2.36
小平町	136	2.84	136	18.48	92	1.81	142	2.35
苫前町	16	3.56	93	19.36	16	2.15	9	2.96
羽幌町	46	3.28	135	18.51	80	1.83	48	2.68
初山別村	71	3.13	68	19.87	135	1.66	40	2.74
遠別町	26	3.41	77	19.65	134	1.66	20	2.84
天塩町	117	2.90	132	18.57	112	1.75	102	2.51
幌延町	13	3.61	26	21.00	48	1.97	165	2.20
猿払村	24	3.42	171	16.47	60	1.91	2	3.37
浜頓別町	51	3.26	156	17.54	84	1.82	31	2.79
中頓別町	64	3.17	177	14.09	5	2.28	11	2.94
枝幸町	35	3.37	74	19.75	69	1.88	135	2.37
豊富町	128	2.87	155	17.56	131	1.67	80	2.56
礼文町	113	2.91	172	16.39	39	1.99	65	2.62
利尻町	163	2.57	176	14.75	170	1.48	76	2.58
利尻富士町	141	2.80	174	15.73	35	2.03	105	2.50
美幌町	149	2.74	147	18.05	90	1.81	68	2.62
津別町	38	3.34	104	19.09	11	2.18	160	2.26
斜里町	92	3.03	44	20.40	145	1.61	13	2.93
清里町	111	2.92	85	19.47	62	1.90	34	2.77
小清水町	86	3.05	134	18.51	147	1.60	4	3.06
訓子府町	23	3.48	120	18.79	2	2.52	97	2.52
置戸町	17	3.56	75	19.75	51	1.95	16	2.91
佐呂間町	29	3.40	83	19.52	52	1.95	57	2.65
遠軽町	88	3.05	24	21.09	140	1.62	89	2.54
湧別町(※)	139	2.82	95	19.29	129	1.68	6	3.02
滝上町	12	3.63	40	20.52	33	2.04	177	1.82
興部町	45	3.29	92	19.40	67	1.88	17	2.87
西興部村	143	2.80	146	18.08	164	1.52	99	2.51
雄武町	41	3.32	126	18.70	38	2.00	59	2.64
大空町	39	3.33	28	20.91	97	1.80	49	2.68

市町村	計		入院		入院外		歯科	
	順位	実数	順位	実数	順位	実数	順位	実数
豊浦町	20	3.50	56	20.12	108	1.77	127	2.41
社管町	36	3.35	8	22.18	149	1.59	8	2.97
白老町	15	3.57	69	19.85	31	2.04	94	2.53
厚真町	158	2.62	127	18.69	152	1.57	50	2.68
洞爺湖町	18	3.52	5	22.45	115	1.75	138	2.36
安平町	72	3.13	81	19.58	28	2.06	151	2.30
むかわ町	159	2.61	161	17.36	132	1.67	7	2.98
日高町	84	3.07	142	18.20	77	1.84	35	2.76
平取町	6	3.77	3	22.75	85	1.82	106	2.49
新冠町	60	3.19	107	19.01	43	1.98	84	2.55
浦河町	174	2.41	141	18.25	171	1.46	42	2.73
様似町	172	2.43	148	17.99	173	1.44	26	2.81
えりも町	87	3.05	160	17.43	142	1.62	37	2.75
新ひだか町	33	3.38	29	20.87	70	1.87	56	2.65
音更町	98	2.98	14	21.66	99	1.80	132	2.39
士幌町	142	2.80	106	19.01	126	1.71	122	2.43
上士幌町	123	2.88	54	20.19	133	1.67	73	2.60
鹿追町	54	3.23	51	20.27	74	1.85	30	2.79
新得町	31	3.39	112	18.98	12	2.17	24	2.82
清水町	30	3.40	55	20.13	14	2.15	45	2.71
芽室町	62	3.18	94	19.31	47	1.97	124	2.42
中札内村	148	2.75	52	20.23	137	1.65	15	2.91
更別村	176	2.29	149	17.89	168	1.48	107	2.48
大樹町	69	3.14	91	19.42	58	1.91	176	1.84
広尾町	150	2.73	167	16.64	87	1.82	146	2.32
幕別町	144	2.80	63	19.96	101	1.80	155	2.28
池田町	102	2.96	42	20.47	73	1.86	162	2.25
豊頃町	167	2.55	115	18.87	121	1.72	166	2.14
本別町	65	3.17	168	16.59	20	2.12	145	2.32
足寄町	40	3.32	159	17.47	19	2.12	38	2.75
陸別町	157	2.63	158	17.49	150	1.58	3	3.08
浦幌町	114	2.91	117	18.86	109	1.77	25	2.82
釧路町	170	2.45	116	18.86	167	1.48	149	2.31
厚岸町	135	2.85	157	17.50	40	1.99	126	2.41
浜中町	162	2.59	138	18.37	172	1.45	113	2.46
標茶町	103	2.96	162	17.34	122	1.72	163	2.21
弟子屈町	43	3.30	105	19.08	23	2.08	63	2.63
鶴居村	177	2.10	137	18.39	175	1.38	161	2.26
白糠町	131	2.86	110	18.99	95	1.80	67	2.62
別海町	146	2.77	165	16.98	141	1.62	171	2.02
中標津町	112	2.92	153	17.60	66	1.89	153	2.29
標津町	77	3.10	103	19.11	118	1.74	46	2.71
羅臼町	153	2.68	99	19.24	169	1.48	128	2.41
大雪広域	116	2.91	140	18.29	86	1.82	36	2.76

※湧別町については、旧上湧別町及び旧湧別町をあわせた数値で記載

第8表 市町村別1日当たり診療費の状況

(単位：円)

(単位：円)

区分	計		入院		入院外		歯科		区分	計		入院		入院外		歯科	
	順位	実数	順位	実数	順位	実数	順位	実数		順位	実数	順位	実数	順位	実数	順位	実数
広域連合		15,058		23,978		8,901		7,551	八雲町	31	16,256	110	22,415	78	8,897	37	8,770
札幌市	35	16,155	45	24,943	54	9,615	123	7,541	長万部町	17	16,763	23	26,063	116	8,220	42	8,699
函館市	155	13,276	61	24,473	158	7,165	165	6,850	江差町	98	14,697	72	23,807	144	7,684	34	8,828
小樽市	146	13,449	84	23,535	123	8,039	136	7,414	上ノ国町	138	13,603	161	19,334	114	8,234	98	7,841
旭川市	107	14,414	42	25,150	91	8,641	90	7,898	厚沢部町	108	14,413	142	20,907	146	7,639	43	8,698
室蘭市	53	15,720	92	23,101	89	8,679	168	6,773	乙部町	22	16,579	80	23,639	20	11,495	176	6,355
釧路市	43	15,912	60	24,485	46	9,971	121	7,549	奥尻町	78	15,019	172	16,913	5	12,703	157	6,984
帯広市	80	14,979	21	26,118	80	8,862	97	7,844	今金町	91	14,800	124	21,958	145	7,677	77	8,092
北見市	145	13,472	46	24,938	125	8,034	166	6,812	せたな町	26	16,367	155	20,066	25	11,243	133	7,423
夕張市	39	16,026	3	28,365	62	9,323	26	9,043	島牧村	9	17,312	127	21,712	15	11,922	10	9,745
岩見沢市	96	14,721	120	22,068	39	10,253	164	6,863	寿都町	30	16,297	24	26,027	43	10,134	75	8,098
網走市	6	17,516	43	25,085	11	12,269	171	6,708	黒松内町	8	17,370	1	29,792	16	11,701	19	9,265
留萌市	63	15,422	91	23,163	71	9,059	86	7,970	蘭越町	116	14,278	109	22,467	110	8,294	15	9,507
苫小牧市	141	13,568	44	24,946	147	7,639	149	7,172	二七〇町	131	13,702	157	20,009	113	8,239	150	7,137
稚内市	92	14,778	63	24,461	136	7,851	31	8,849	真狩村	157	13,240	13	26,962	150	7,581	91	7,897
美唄市	54	15,714	128	21,693	18	11,584	113	7,662	留寿都村	27	16,341	34	25,439	41	10,204	14	9,536
芦別市	143	13,543	169	18,143	121	8,098	175	6,418	喜茂別町	2	18,078	70	23,863	8	12,497	9	9,956
江別市	97	14,717	36	25,415	102	8,467	151	7,135	京極町	74	15,121	140	21,050	64	9,276	38	8,769
赤平市	144	13,508	153	20,152	167	6,869	22	9,101	俱知安町	56	15,655	90	23,165	51	9,700	11	9,583
紋別市	139	13,599	164	18,785	69	9,106	122	7,541	共和町	87	14,849	105	22,633	48	9,807	74	8,127
士別市	70	15,265	62	24,468	100	8,507	69	8,230	岩内町	58	15,606	73	23,782	88	8,703	140	7,333
名寄市	170	12,562	156	20,030	157	7,292	162	6,886	泊村	81	14,934	97	22,896	79	8,866	13	9,558
三笠市	119	14,196	58	24,582	162	7,055	143	7,281	神恵内村	120	14,174	68	24,162	134	7,899	8	10,029
根室市	72	15,131	56	24,671	70	9,078	72	8,138	積丹町	69	15,302	121	22,060	73	9,000	57	8,424
千歳市	90	14,809	75	23,744	117	8,219	153	7,032	古平町	99	14,678	106	22,617	66	9,211	65	8,299
滝川市	94	14,752	143	20,903	81	8,854	109	7,739	仁木町	151	13,325	122	22,053	95	8,580	36	8,774
砂川市	67	15,323	69	24,065	61	9,361	154	7,016	余市町	102	14,599	55	24,714	111	8,258	138	7,374
歌志内市	106	14,427	126	21,807	93	8,621	94	7,879	赤井川村	64	15,409	26	25,946	99	8,531	18	9,299
深川市	142	13,547	167	18,553	129	7,988	167	6,797	南幌町	73	15,131	111	22,384	57	9,550	49	8,512
富良野市	129	13,785	88	23,244	159	7,150	59	8,410	奈井江町	60	15,513	82	23,549	35	10,588	110	7,734
登別市	79	14,988	132	21,468	94	8,599	106	7,772	上砂川町	62	15,465	146	20,786	23	11,389	174	6,430
恵庭市	48	15,806	40	25,214	87	8,730	119	7,563	由仁町	122	14,101	159	19,458	67	9,134	125	7,495
伊達市	34	16,206	67	24,224	82	8,849	116	7,589	長沼町	47	15,815	52	24,761	92	8,621	96	7,865
北広島市	40	15,958	48	24,853	60	9,414	155	7,013	栗山町	77	15,051	29	25,737	106	8,361	172	6,687
石狩市	28	16,332	31	25,613	63	9,292	126	7,492	月形町	14	17,033	117	22,208	2	13,722	93	7,893
北斗市	168	12,670	39	25,263	166	6,869	99	7,838	浦臼町	167	12,759	144	20,847	142	7,752	170	6,758
当別町	12	17,158	17	26,487	38	10,371	103	7,800	新十津川町	113	14,382	123	21,961	103	8,388	47	8,534
新篠津村	176	10,296	94	23,094	177	5,656	135	7,420	妹背牛町	159	13,204	137	21,174	148	7,632	163	6,876
松前町	117	14,272	112	22,369	109	8,303	64	8,317	秩父別町	124	14,021	108	22,519	149	7,587	127	7,486
福島町	111	14,395	81	23,572	83	8,822	100	7,836	雨竜町	123	14,054	168	18,409	108	8,313	130	7,433
知内町	7	17,505	2	28,699	28	11,191	160	6,915	北竜町	115	14,316	74	23,744	97	8,562	112	7,701
木古内町	3	17,725	6	27,634	21	11,398	114	7,661	沼田町	89	14,840	125	21,893	50	9,770	6	10,079
七飯町	153	13,293	104	22,645	155	7,427	159	6,963	幌加内町	46	15,817	71	23,811	6	12,689	131	7,430
鹿部町	166	12,774	107	22,530	172	6,280	139	7,371	鷹栖町	86	14,859	7	27,608	120	8,135	144	7,264
森町	147	13,393	113	22,343	160	7,113	87	7,967	当麻町	126	13,925	22	26,091	122	8,086	25	9,095

第8表 市町村別1日当たり診療費の状況

(単位：円)

(単位：円)

区分	計		入院		入院外		歯科		区分	計		入院		入院外		歯科	
	順位	実数	順位	実数	順位	実数	順位	実数		順位	実数	順位	実数	順位	実数	順位	実数
比布町	112	14,395	11	27,207	84	8,786	107	7,755	豊浦町	25	16,429	139	21,106	26	11,243	54	8,453
愛別町	161	13,163	145	20,803	126	8,034	29	8,971	壮瞥町	59	15,584	133	21,400	74	8,975	45	8,616
上川町	133	13,684	138	21,135	59	9,436	82	8,021	白老町	125	13,960	149	20,566	112	8,247	79	8,042
上富良野町	150	13,353	99	22,873	151	7,565	24	9,096	厚真町	36	16,142	10	27,295	98	8,532	67	8,268
中富良野町	95	14,737	134	21,353	65	9,267	55	8,428	洞爺湖町	45	15,822	130	21,548	56	9,564	161	6,911
南富良野町	118	14,269	18	26,222	131	7,964	35	8,785	安平町	114	14,325	65	24,288	104	8,366	58	8,421
占冠村	65	15,401	135	21,314	31	10,908	105	7,792	むかわ町	55	15,695	33	25,567	37	10,441	158	6,978
和寒町	154	13,276	89	23,224	164	6,999	30	8,938	日高町	101	14,621	150	20,214	33	10,757	66	8,293
剣淵町	15	16,966	49	24,824	32	10,893	4	10,525	平取町	82	14,933	171	17,527	14	12,039	53	8,479
下川町	171	12,504	175	14,896	29	11,084	117	7,579	新冠町	130	13,754	129	21,629	115	8,229	48	8,532
美深町	132	13,695	173	16,894	30	10,986	32	8,847	浦河町	76	15,053	16	26,549	140	7,779	115	7,635
音威子府村	177	9,382	177	11,719	161	7,063	21	9,170	様似町	37	16,091	12	26,983	90	8,647	76	8,096
中川町	163	13,009	166	18,566	58	9,485	71	8,187	えりも町	32	16,223	95	22,974	49	9,786	17	9,443
増毛町	51	15,751	53	24,753	75	8,953	46	8,569	新ひだか町	100	14,664	158	19,998	42	10,157	145	7,251
小平町	104	14,491	76	23,734	96	8,566	61	8,356	音更町	68	15,319	77	23,688	55	9,588	124	7,520
苫前町	110	14,398	116	22,228	101	8,483	101	7,824	士幌町	152	13,319	118	22,171	168	6,815	7	10,044
羽幌町	50	15,779	86	23,509	77	8,900	33	8,841	上士幌町	158	13,232	148	20,725	163	7,009	1	11,382
初山別村	44	15,899	93	23,097	72	9,003	16	9,499	鹿追町	41	15,941	115	22,239	27	11,216	73	8,130
遠別町	175	10,884	176	14,780	171	6,431	173	6,483	新得町	128	13,798	64	24,311	165	6,881	80	8,024
天塩町	174	11,402	165	18,763	174	6,093	141	7,317	清水町	140	13,571	114	22,304	138	7,813	142	7,314
幌延町	165	12,916	174	16,852	68	9,129	88	7,962	芽室町	88	14,845	47	24,930	132	7,910	147	7,224
猿払村	10	17,291	78	23,657	12	12,215	120	7,549	中札内村	42	15,918	30	25,628	45	9,992	146	7,246
浜頓別町	162	13,145	147	20,748	176	5,854	2	11,043	更別村	24	16,431	14	26,731	19	11,577	152	7,116
中頓別町	173	11,862	119	22,109	169	6,715	3	10,672	大樹町	156	13,253	160	19,435	107	8,317	5	10,330
枝幸町	137	13,641	152	20,199	153	7,542	50	8,503	広尾町	103	14,592	15	26,566	141	7,758	85	7,993
豊富町	135	13,664	100	22,862	175	6,025	12	9,569	幕別町	66	15,371	19	26,184	85	8,780	62	8,356
礼文町	49	15,797	102	22,730	10	12,310	20	9,203	池田町	85	14,865	131	21,533	36	10,584	23	9,096
利尻町	23	16,475	38	25,327	53	9,665	27	9,025	豊頃町	83	14,900	4	28,316	143	7,751	60	8,401
利尻富士町	164	12,951	83	23,535	118	8,196	41	8,746	本別町	109	14,401	35	25,423	139	7,783	104	7,800
美幌町	105	14,458	20	26,153	124	8,038	148	7,183	足寄町	134	13,666	96	22,925	152	7,543	95	7,867
津別町	52	15,726	87	23,275	24	11,272	111	7,719	陸別町	13	17,108	51	24,781	9	12,316	70	8,227
斜里町	1	18,184	85	23,523	1	14,101	177	6,297	浦幌町	127	13,890	66	24,254	170	6,684	132	7,425
清里町	71	15,248	50	24,787	47	9,920	63	8,317	釧路町	11	17,278	5	28,213	44	10,113	83	8,019
小清水町	4	17,721	57	24,615	22	11,397	89	7,934	厚岸町	136	13,653	41	25,184	133	7,909	51	8,495
訓子府町	172	12,414	37	25,365	173	6,248	68	8,259	浜中町	5	17,595	27	25,824	34	10,670	44	8,682
置戸町	21	16,585	79	23,643	40	10,239	169	6,768	標茶町	16	16,809	9	27,315	119	8,159	52	8,479
佐呂間町	57	15,622	163	19,263	4	12,970	56	8,425	弟子屈町	148	13,386	136	21,294	128	8,013	39	8,762
遠軽町	29	16,320	154	20,113	3	13,171	129	7,438	鶴居村	18	16,691	25	26,022	13	12,148	40	8,756
湧別町(※)	19	16,656	98	22,885	7	12,657	102	7,802	白糠町	61	15,473	8	27,452	137	7,814	81	8,022
滝上町	169	12,647	170	17,565	135	7,888	134	7,422	別海町	33	16,223	28	25,766	86	8,768	118	7,570
興部町	160	13,195	151	20,210	156	7,421	137	7,385	中標津町	84	14,889	32	25,582	105	8,365	78	8,078
西興部村	149	13,360	162	19,284	130	7,976	156	7,012	標津町	93	14,756	101	22,740	127	8,019	84	8,005
雄武町	121	14,115	103	22,659	154	7,512	108	7,748	羅臼町	20	16,590	59	24,556	52	9,699	28	8,975
大空町	38	16,045	141	21,004	17	11,674	128	7,484	大雪広域	75	15,069	54	24,748	76	8,920	92	7,894

※湧別町については、旧上湧別町及び旧湧別町をあわせれた数値で記載

第9表 市町村別1件当たり診療費の状況

(単位：円)

(単位：円)

区分	計		入院		入院外		歯科		区分	計		入院		入院外		歯科	
	順位	実数	順位	実数	順位	実数	順位	実数		順位	実数	順位	実数	順位	実数	順位	実数
広域連合		45,906		481,816		16,508		18,921	八雲町	16	53,554	38	482,787	146	13,957	14	24,936
札幌市	29	51,387	14	510,881	50	17,927	126	18,566	長万部町	49	48,454	57	472,983	161	12,809	15	24,904
函館市	138	40,249	27	488,136	126	14,613	166	16,812	江差町	59	47,037	69	463,258	122	14,702	30	23,156
小樽市	137	40,351	49	477,940	86	16,132	110	19,193	上ノ国町	31	50,908	133	419,512	62	17,184	123	18,666
旭川市	121	42,186	26	489,046	66	16,925	85	20,194	厚沢部町	111	42,843	125	424,984	168	11,844	93	19,834
室蘭市	48	48,585	15	510,551	151	13,681	89	19,985	乙部町	51	48,410	138	415,338	20	20,276	175	14,946
釧路市	123	41,955	25	489,210	104	15,509	154	17,750	奥尻町	3	63,083	168	355,874	7	22,918	63	21,183
帯広市	140	40,190	12	511,592	102	15,535	115	18,954	今金町	50	48,441	110	436,474	158	13,220	59	21,560
北見市	142	40,091	68	463,861	74	16,688	141	18,160	せたな町	1	63,349	91	449,399	34	19,034	162	17,355
夕張市	53	47,741	32	484,826	32	19,286	160	17,441	島牧村	9	56,177	48	478,029	45	18,309	135	18,347
岩見沢市	104	43,409	81	456,135	39	18,617	143	18,021	寿都町	146	39,708	122	429,160	114	15,145	104	19,441
網走市	47	48,941	43	479,914	29	19,592	99	19,668	黒松内町	34	50,140	67	464,232	5	24,224	37	22,823
留萌市	52	47,749	66	465,900	87	16,076	90	19,981	蘭越町	35	50,105	62	468,127	44	18,316	107	19,327
苫小牧市	145	39,764	30	485,610	113	15,162	138	18,301	二七二町	86	44,875	139	414,256	116	15,132	117	18,893
稚内市	176	34,332	93	448,729	173	10,724	13	25,142	真狩村	107	43,167	11	512,111	40	18,581	150	17,886
美唄市	103	43,417	104	440,375	38	18,632	121	18,769	留寿都村	43	49,498	36	483,196	28	19,638	139	18,241
芦別市	93	44,217	146	407,888	166	12,202	171	16,133	喜茂別町	2	63,104	7	519,290	10	22,263	4	28,258
江別市	118	42,351	20	498,948	99	15,648	151	17,838	京極町	4	61,048	113	435,858	17	20,582	26	23,435
赤平市	44	49,440	111	436,236	152	13,674	32	23,112	俱知安町	54	47,580	59	472,000	61	17,215	22	24,069
紋別市	55	47,529	158	389,072	52	17,779	74	20,690	共和町	113	42,693	85	451,545	54	17,652	125	18,645
士別市	147	39,649	75	459,319	159	13,089	120	18,779	岩内町	20	52,930	21	495,076	70	16,752	77	20,462
名寄市	174	36,140	129	422,936	163	12,609	169	16,330	泊村	13	54,831	22	494,694	24	19,834	12	25,161
三笠市	128	41,296	73	461,654	162	12,638	140	18,213	神恵内村	143	40,006	83	454,903	134	14,310	7	25,884
根室市	99	43,695	42	480,405	78	16,541	47	22,155	積丹町	100	43,680	109	437,126	144	13,989	103	19,510
千歳市	56	47,503	35	483,519	98	15,679	133	18,406	古平町	106	43,302	112	436,096	69	16,807	78	20,433
滝川市	66	46,316	87	451,128	124	14,626	157	17,545	仁木町	122	42,071	140	413,561	43	18,434	43	22,454
砂川市	134	40,563	50	477,699	129	14,520	124	18,661	余市町	110	42,875	63	467,240	108	15,353	96	19,760
歌志内市	126	41,445	88	451,074	136	14,285	92	19,894	赤井川村	141	40,100	70	462,394	148	13,879	38	22,778
深川市	67	46,293	121	430,088	155	13,373	167	16,694	南幌町	36	49,889	100	441,385	42	18,527	60	21,461
富良野市	149	39,297	71	462,331	164	12,494	95	19,826	奈井江町	58	47,185	79	458,125	18	20,540	116	18,946
登別市	32	50,602	41	481,147	112	15,168	84	20,212	上砂川町	89	44,447	95	444,635	58	17,363	45	22,314
恵庭市	46	49,091	4	525,461	93	15,789	112	19,110	由仁町	11	55,516	141	412,695	26	19,770	68	21,005
伊達市	61	46,967	10	512,363	150	13,689	102	19,554	長沼町	15	53,943	72	461,899	55	17,503	152	17,831
北広島市	27	51,560	17	506,099	51	17,868	137	18,311	栗山町	33	50,230	19	504,381	53	17,698	127	18,525
石狩市	24	52,069	13	511,375	56	17,467	148	17,944	月形町	25	52,060	137	416,307	2	24,687	109	19,213
北斗市	161	37,921	23	493,802	123	14,688	91	19,969	浦臼町	127	41,323	124	426,303	85	16,142	163	17,082
当別町	18	53,465	3	528,621	33	19,114	111	19,155	新十津川町	90	44,443	106	438,675	107	15,354	146	17,997
新篠津村	156	38,569	118	432,150	73	16,728	145	18,002	妹背牛町	114	42,588	96	444,432	115	15,139	164	16,941
松前町	73	45,838	136	416,860	84	16,147	31	23,145	株別町	124	41,789	52	476,401	157	13,285	134	18,395
福島町	81	45,169	86	451,206	48	18,096	87	20,040	雨竜町	21	52,593	123	428,034	128	14,532	173	15,535
知内町	65	46,511	29	485,801	31	19,366	172	15,935	北竜町	169	36,767	45	479,759	149	13,822	100	19,625
木古内町	41	49,629	78	458,382	19	20,469	176	14,379	沼田町	69	46,013	117	432,713	41	18,547	16	24,570
七飯町	131	40,973	65	466,202	125	14,619	149	17,914	幌加内町	139	40,213	161	375,832	9	22,565	55	21,723
鹿部町	77	45,647	119	430,629	130	14,514	105	19,408	鷹栖町	157	38,108	24	492,525	143	14,006	165	16,816
森町	75	45,728	94	448,461	111	15,244	83	20,241	当麻町	133	40,839	28	486,989	76	16,662	23	23,972

第9表 市町村別1件当たり診療費の状況

(単位：円)

(単位：円)

区分	計		入院		入院外		歯科		区分	計		入院		入院外		歯科	
	順位	実数	順位	実数	順位	実数	順位	実数		順位	実数	順位	実数	順位	実数	順位	実数
比布町	82	45,127	61	469,895	22	19,934	51	21,795	豊浦町	7	57,439	126	424,555	23	19,910	80	20,360
愛別町	159	38,079	142	412,025	131	14,365	9	25,482	壮瞥町	23	52,131	54	474,739	137	14,246	8	25,599
上川町	151	39,186	155	397,719	64	17,135	53	21,786	白老町	37	49,798	145	408,241	67	16,851	81	20,310
上富良野町	130	41,103	144	408,249	110	15,315	20	24,168	厚真町	120	42,277	16	510,170	154	13,421	48	22,123
中富良野町	101	43,623	148	405,219	97	15,716	61	21,338	洞爺湖町	10	55,651	34	483,749	72	16,743	170	16,314
南富良野町	170	36,584	18	505,658	153	13,662	35	22,902	安平町	87	44,775	53	475,447	59	17,240	106	19,344
占冠村	166	37,276	149	403,958	117	15,006	168	16,538	むかわ町	132	40,945	98	443,752	57	17,463	72	20,794
和寒町	162	37,916	132	420,833	160	12,852	42	22,599	日高町	85	44,914	165	367,887	25	19,786	36	22,900
剣淵町	119	42,320	37	483,067	101	15,554	28	23,255	平取町	8	56,306	154	398,724	11	21,917	65	21,124
下川町	153	38,881	173	326,716	15	20,955	153	17,772	新冠町	96	43,876	143	411,140	81	16,325	54	21,758
美深町	155	38,804	174	325,340	65	17,073	69	20,915	浦河町	171	36,277	33	484,509	172	11,390	71	20,851
音威子府村	173	36,156	177	242,856	103	15,525	49	22,053	様似町	152	39,142	31	485,433	165	12,418	39	22,764
中川町	135	40,545	172	336,575	37	18,728	44	22,442	えりも町	45	49,434	152	400,403	91	15,866	6	25,994
増毛町	115	42,488	77	458,960	133	14,328	82	20,246	新ひだか町	42	49,524	135	417,362	35	19,018	108	19,247
小平町	129	41,154	107	438,605	105	15,502	101	19,607	音更町	78	45,628	9	513,086	60	17,223	147	17,983
苫前町	30	51,279	120	430,369	47	18,207	29	23,166	士幌町	167	37,268	131	421,554	171	11,629	18	24,380
羽幌町	26	51,790	114	435,056	82	16,310	24	23,666	上士幌町	158	38,091	134	418,394	170	11,713	3	29,552
初山別村	38	49,715	76	459,034	120	14,964	5	26,049	鹿追町	28	51,547	89	450,842	16	20,752	40	22,678
遠別町	168	37,164	176	290,451	174	10,703	132	18,419	新得町	62	46,820	74	461,301	121	14,932	41	22,613
天塩町	177	33,059	171	348,404	175	10,688	136	18,336	清水町	68	46,093	92	449,023	68	16,812	94	19,832
幌延町	64	46,612	169	353,922	49	17,940	158	17,537	芽室町	57	47,218	40	481,279	100	15,570	159	17,511
猿払村	5	59,114	157	389,551	6	23,307	10	25,471	中札内村	98	43,735	8	518,411	79	16,510	66	21,120
浜頓別町	112	42,805	166	363,832	176	10,666	2	30,793	更別村	164	37,545	47	478,111	63	17,137	155	17,670
中頓別町	163	37,654	175	311,626	109	15,335	1	31,362	大樹町	125	41,583	159	377,454	90	15,923	113	19,057
枝幸町	71	45,963	153	398,996	139	14,168	86	20,139	広尾町	144	39,905	99	442,140	140	14,107	128	18,515
豊富町	150	39,265	150	401,510	177	10,085	17	24,481	幕別町	109	42,974	5	522,516	94	15,760	114	19,055
礼文町	70	46,003	163	372,511	4	24,546	21	24,151	池田町	95	43,985	102	440,773	27	19,647	75	20,502
利尻町	117	42,354	162	373,464	135	14,286	27	23,288	豊頃町	160	38,016	1	534,220	156	13,351	144	18,013
利尻富士町	172	36,259	164	370,247	77	16,599	50	21,828	本別町	76	45,662	130	421,827	80	16,474	142	18,119
美幌町	148	39,612	60	471,956	127	14,573	119	18,807	足寄町	80	45,353	151	400,504	89	15,968	57	21,622
津別町	22	52,473	97	444,431	3	24,600	161	17,425	陸別町	83	45,046	116	433,440	30	19,438	11	25,329
斜里町	12	55,117	44	479,834	8	22,661	131	18,428	浦幌町	136	40,443	80	457,378	169	11,802	70	20,905
清里町	88	44,459	39	482,618	36	18,882	34	23,012	釧路町	116	42,370	2	532,197	119	14,970	129	18,494
小清水町	14	54,024	82	455,697	46	18,214	19	24,291	厚岸町	154	38,864	103	440,768	95	15,747	76	20,495
訓子府町	108	43,162	51	476,621	96	15,740	73	20,789	浜中町	79	45,513	55	474,431	106	15,488	62	21,329
置戸町	6	58,977	64	466,926	21	19,971	98	19,694	標茶町	40	49,707	56	473,778	142	14,054	122	18,754
佐呂間町	19	53,094	160	376,078	1	25,288	46	22,310	弟子屈町	94	44,110	147	406,368	75	16,686	33	23,031
遠軽町	39	49,709	127	424,101	12	21,368	118	18,860	鶴居村	175	35,042	46	478,544	71	16,751	97	19,758
湧別町(※)	60	46,994	101	441,368	13	21,282	25	23,535	白糠町	92	44,270	6	521,354	141	14,092	67	21,030
滝上町	72	45,933	167	360,467	88	16,059	177	13,499	別海町	84	44,975	108	437,630	138	14,224	174	15,257
興部町	102	43,469	156	392,069	145	13,979	64	21,181	中標津町	105	43,402	90	450,176	92	15,797	130	18,477
西興部村	165	37,368	170	348,686	167	12,097	156	17,618	標津町	74	45,775	115	434,590	147	13,922	56	21,689
雄武町	63	46,815	128	423,821	118	14,990	79	20,430	羅臼町	91	44,425	58	472,428	132	14,344	58	21,590
大空町	17	53,475	105	439,291	14	21,006	88	20,033	大雪広域	97	43,794	84	452,712	83	16,234	52	21,789

※湧別町については、旧上湧別町及び旧湧別町をあわせた数値で記載

第10表 市町村別1人当たり日数の状況

(単位：日)

(単位：日)

区分	計		入院		入院外		歯科	
	順位	実数	順位	実数	順位	実数	順位	実数
広域連合		56.05		23.20		29.39		3.46
札幌市	10	61.21	27	26.70	35	30.16	1	4.34
函館市	17	59.69	96	21.14	6	35.23	32	3.32
小樽市	8	62.67	76	22.04	3	36.65	4	3.98
旭川市	47	56.40	116	19.87	13	33.16	30	3.36
室蘭市	63	54.51	24	27.06	128	24.06	28	3.39
釧路市	110	49.01	106	20.60	112	25.16	36	3.25
帯広市	81	52.11	133	18.69	38	29.61	10	3.80
北見市	73	52.99	150	17.27	15	32.71	58	3.02
夕張市	128	47.60	154	16.80	67	27.77	56	3.03
岩見沢市	50	55.86	72	22.23	37	29.78	9	3.85
網走市	113	48.61	90	21.22	124	24.36	55	3.03
留萌市	48	56.07	39	25.48	57	28.19	127	2.40
苫小牧市	39	57.32	117	19.73	9	34.10	22	3.49
稚内市	164	40.50	155	16.75	157	21.47	138	2.28
美唄市	77	52.57	65	22.69	85	26.75	49	3.13
芦別市	31	58.14	8	32.09	146	22.63	25	3.42
江別市	61	55.02	107	20.60	32	30.48	6	3.94
赤平市	7	62.97	12	31.09	39	29.60	139	2.27
紋別市	33	58.09	23	27.42	64	27.88	80	2.80
士別市	142	45.60	124	19.35	134	23.72	108	2.53
名寄市	92	51.03	91	21.21	87	26.56	35	3.25
三笠市	38	57.37	57	23.33	28	30.74	34	3.29
根室市	120	48.32	129	18.89	77	27.28	148	2.16
千歳市	16	59.81	36	25.66	31	30.54	18	3.61
滝川市	18	59.43	15	29.43	93	26.37	17	3.63
砂川市	134	46.17	125	19.25	135	23.63	33	3.30
歌志内市	97	50.59	68	22.41	100	25.86	133	2.33
深川市	3	66.77	3	35.52	66	27.78	23	3.46
富良野市	84	51.93	92	21.17	68	27.73	57	3.02
登別市	19	59.37	14	29.68	89	26.55	45	3.14
恵庭市	89	51.59	67	22.41	110	25.38	11	3.80
伊達市	64	54.49	31	26.29	106	25.60	97	2.60
北広島市	11	61.07	29	26.53	33	30.37	3	4.16
石狩市	27	58.55	38	25.66	46	29.22	16	3.67
北斗市	22	59.14	135	18.52	2	38.13	112	2.49
当別町	51	55.84	47	24.11	60	28.00	12	3.72
新篠津村	1	72.02	130	18.84	1	49.98	41	3.21
松前町	103	49.61	97	21.05	96	26.17	128	2.39
福島町	54	55.68	93	21.17	16	32.58	163	1.93
知内町	125	47.89	139	17.89	74	27.44	103	2.55
木古内町	150	44.61	141	17.84	117	24.77	158	2.00
七飯町	21	59.23	63	22.92	10	33.43	70	2.88
鹿部町	34	57.96	61	23.04	14	33.16	168	1.76
森町	14	60.31	43	24.74	12	33.30	140	2.27

区分	計		入院		入院外		歯科	
	順位	実数	順位	実数	順位	実数	順位	実数
八雲町	52	55.78	13	30.39	142	23.06	132	2.34
長万部町	137	46.04	78	21.98	156	21.58	113	2.48
江差町	121	48.17	103	20.79	114	25.06	134	2.32
上ノ国町	13	60.48	17	29.32	47	29.14	156	2.02
厚沢部町	123	48.11	46	24.45	148	22.31	177	1.34
乙部町	131	46.92	111	20.25	111	25.23	173	1.44
奥尻町	25	58.79	2	35.62	164	20.77	125	2.41
今金町	132	46.88	58	23.31	163	20.96	94	2.61
せたな町	72	53.04	9	31.68	173	19.34	155	2.03
島牧村	76	52.59	16	29.39	160	21.25	162	1.95
寿都町	170	38.45	167	15.25	166	20.56	89	2.64
黒松内町	141	45.61	170	14.54	44	29.24	165	1.83
蘭越町	24	59.05	44	24.72	21	31.88	117	2.45
二七〇町	42	57.04	28	26.70	63	27.97	131	2.37
真狩村	69	53.73	164	15.63	8	34.70	26	3.40
留寿都村	100	49.89	110	20.27	103	25.69	7	3.93
喜茂別町	59	55.26	19	27.97	136	23.58	14	3.71
京極町	4	66.74	4	33.23	24	31.19	135	2.32
倶知安町	98	50.56	69	22.38	97	26.11	151	2.07
共和町	129	47.54	128	18.99	95	26.24	136	2.31
岩内町	44	56.58	33	26.13	61	28.00	116	2.46
泊村	5	64.12	22	27.65	7	34.72	169	1.75
神恵内村	159	42.35	160	16.05	127	24.08	143	2.22
積丹町	119	48.37	55	23.40	137	23.55	175	1.41
古平町	71	53.28	80	21.87	43	29.36	152	2.05
仁木町	23	59.11	104	20.77	5	35.26	51	3.08
余市町	56	55.66	84	21.61	25	30.99	52	3.06
赤井川村	82	52.09	109	20.45	51	28.83	78	2.81
南幌町	37	57.58	40	25.34	56	28.53	15	3.71
奈井江町	91	51.14	114	19.99	55	28.61	105	2.54
上砂川町	136	46.09	86	21.54	155	21.63	63	2.93
由仁町	6	63.81	10	31.19	41	29.46	44	3.15
長沼町	40	57.26	37	25.66	54	28.64	61	2.95
栗山町	70	53.62	99	21.00	49	28.90	13	3.72
月形町	115	48.50	95	21.14	126	24.13	39	3.23
浦臼町	36	57.63	70	22.28	18	32.12	38	3.23
新十津川町	53	55.68	45	24.56	58	28.14	59	2.99
妹背牛町	15	59.87	42	24.80	20	32.03	54	3.04
秩父別町	66	54.35	54	23.44	69	27.71	42	3.20
雨竜町	2	70.03	1	40.00	59	28.03	157	2.00
北竜町	114	48.52	134	18.54	76	27.35	91	2.63
沼田町	35	57.80	48	24.10	27	30.88	76	2.82
幌加内町	172	38.07	175	11.84	130	23.84	130	2.39
鷹栖町	149	44.79	165	15.58	86	26.70	110	2.51
当麻町	106	49.43	162	15.88	26	30.93	93	2.61

第10表 市町村別1人当たり日数の状況

(単位：日)

(単位：日)

区分	計		入院		入院外		歯科	
	順位	実数	順位	実数	順位	実数	順位	実数
比布町	88	51.83	161	15.92	11	33.38	107	2.53
愛別町	105	49.45	120	19.66	81	27.09	87	2.70
上川町	138	45.93	151	17.15	116	24.83	5	3.95
上富良野町	67	54.22	112	20.24	23	31.37	96	2.61
中富良野町	80	52.11	51	23.72	92	26.41	160	1.98
南富良野町	148	44.80	166	15.36	83	27.01	121	2.44
占冠村	166	39.50	145	17.64	172	19.90	161	1.96
和寒町	143	45.58	148	17.33	102	25.69	102	2.56
剣淵町	161	41.95	136	18.36	162	20.98	92	2.62
下川町	43	57.03	49	23.86	34	30.32	74	2.85
美深町	139	45.77	83	21.72	151	22.01	153	2.04
音威子府村	29	58.48	20	27.83	65	27.79	71	2.86
中川町	87	51.88	108	20.51	53	28.73	90	2.63
増毛町	146	45.04	123	19.42	129	23.84	167	1.77
小平町	93	51.01	115	19.95	50	28.85	145	2.21
苫前町	74	52.94	64	22.90	71	27.60	119	2.44
羽幌町	152	44.41	101	20.92	161	21.07	124	2.42
初山別村	144	45.31	75	22.08	165	20.71	109	2.52
遠別町	108	49.03	32	26.14	169	19.97	65	2.92
天塩町	167	39.48	158	16.26	167	20.32	67	2.89
幌延町	65	54.40	25	27.05	115	24.91	118	2.45
猿払村	62	54.77	35	25.70	104	25.66	24	3.42
浜頓別町	124	47.89	66	22.58	143	22.83	115	2.47
中頓別町	96	50.60	159	16.20	22	31.61	79	2.80
枝幸町	85	51.91	41	24.83	121	24.68	129	2.39
豊富町	158	42.41	131	18.84	153	21.65	164	1.91
礼文町	171	38.40	173	13.34	138	23.43	171	1.63
利尻町	177	29.43	174	12.89	177	14.40	149	2.14
利尻富士町	175	34.13	177	10.53	150	22.18	174	1.42
美幌町	104	49.59	144	17.71	48	29.13	83	2.75
津別町	58	55.42	88	21.53	30	30.65	37	3.25
斜里町	109	49.01	52	23.60	147	22.56	73	2.85
清里町	126	47.79	146	17.43	73	27.57	81	2.80
小清水町	151	44.51	79	21.92	168	20.19	126	2.40
訓子府町	41	57.11	138	18.17	4	36.52	122	2.42
置戸町	26	58.58	18	28.40	72	27.59	99	2.59
佐呂間町	116	48.49	71	22.23	133	23.75	111	2.50
遠軽町	111	48.72	50	23.85	144	22.76	150	2.11
湧別町(※)	147	45.00	132	18.74	131	23.83	123	2.42
滝上町	49	56.00	21	27.66	101	25.75	98	2.59
興部町	90	51.25	60	23.15	113	25.06	53	3.04
西興部村	112	48.62	56	23.34	141	23.08	146	2.20
雄武町	94	50.95	73	22.18	84	26.79	159	1.98
大空町	75	52.71	34	25.72	119	24.71	137	2.28

区分	計		入院		入院外		歯科	
	順位	実数	順位	実数	順位	実数	順位	実数
豊浦町	30	58.29	11	31.09	105	25.64	172	1.56
壮瞥町	12	60.96	7	32.54	122	24.50	8	3.92
白老町	32	58.14	26	27.02	62	27.99	48	3.13
厚真町	155	43.84	142	17.82	140	23.14	69	2.88
洞爺湖町	9	61.30	6	32.62	99	25.92	82	2.76
安平町	45	56.55	94	21.15	19	32.07	31	3.33
むかわ町	160	41.96	168	15.24	132	23.79	64	2.92
日高町	130	47.14	113	19.99	125	24.33	77	2.82
平取町	20	59.25	5	32.67	123	24.39	147	2.20
新冠町	95	50.77	102	20.88	70	27.66	142	2.23
浦河町	135	46.09	140	17.89	120	24.69	21	3.52
様似町	163	41.45	152	16.91	154	21.64	68	2.89
えりも町	153	43.98	87	21.54	171	19.90	104	2.55
新ひだか町	55	55.67	30	26.34	91	26.51	75	2.83
音更町	46	56.41	53	23.45	42	29.41	20	3.56
士幌町	99	49.90	105	20.67	82	27.02	144	2.21
上士幌町	102	49.78	82	21.76	108	25.44	100	2.58
鹿追町	83	52.03	59	23.24	109	25.41	29	3.37
新得町	28	58.52	62	23.02	17	32.42	50	3.08
清水町	57	55.56	74	22.17	29	30.68	84	2.71
芽室町	78	52.54	85	21.55	75	27.40	19	3.58
中札内村	101	49.87	121	19.65	98	25.98	2	4.24
更別村	168	39.10	172	13.52	149	22.19	27	3.39
大樹町	122	48.17	100	20.94	118	24.76	114	2.48
広尾町	140	45.70	156	16.57	88	26.56	101	2.57
幕別町	86	51.89	118	19.72	45	29.23	62	2.94
池田町	60	55.23	77	22.02	36	30.07	46	3.14
豊頃町	145	45.29	163	15.67	80	27.19	120	2.44
本別町	133	46.37	147	17.39	94	26.27	85	2.71
足寄町	68	54.10	89	21.47	40	29.50	47	3.13
陸別町	162	41.49	153	16.83	152	21.98	88	2.68
浦幌町	118	48.40	119	19.72	107	25.52	43	3.16
釧路町	154	43.96	143	17.75	139	23.23	60	2.98
厚岸町	156	43.39	171	14.37	78	27.25	166	1.78
浜中町	165	39.56	137	18.25	170	19.96	176	1.34
標茶町	157	43.14	122	19.44	158	21.43	141	2.27
弟子屈町	79	52.35	98	21.04	52	28.78	106	2.54
鶴居村	176	30.98	176	10.64	174	18.31	154	2.04
白糠町	107	49.04	126	19.10	79	27.23	86	2.71
別海町	173	37.24	157	16.51	176	18.11	95	2.61
中標津町	169	38.97	169	14.81	159	21.29	72	2.86
標津町	127	47.76	81	21.86	145	22.68	40	3.22
羅臼町	174	37.12	149	17.30	175	18.13	170	1.69
大雪広域	117	48.46	127	19.01	90	26.53	66	2.92

※湧別町については、旧上湧別町及び旧湧別町をあわせた数値で記載

第11表 市町村別保険料調定額及び収納率の状況

市町村名	調定額	収納済額	収入未済額	還付未済額	居所不明分 調定額	収納率 (%)	収納率 順位
広域連合	40,910,481,900	40,577,311,038	375,128,352	41,957,490	2,865,500	99.08	—
札幌市	14,028,557,400	13,904,820,130	139,551,970	15,814,700	1,190,800	99.01	134
函館市	2,556,023,700	2,530,457,500	27,993,100	2,426,900	69,100	98.90	137
小樽市	1,343,731,500	1,336,377,530	7,775,370	421,400	0	99.42	100
旭川市	2,693,475,500	2,657,118,180	41,985,020	5,627,700	0	98.44	156
室蘭市	902,533,200	894,293,750	8,546,350	306,900	329,400	99.08	130
釧路市	1,325,966,400	1,309,355,800	18,442,800	1,832,200	0	98.60	150
帯広市	1,141,061,500	1,131,463,300	10,074,500	476,300	0	99.11	127
北見市	857,914,800	855,648,200	3,126,800	860,200	0	99.63	80
夕張市	173,126,100	172,408,286	750,214	32,400	0	99.56	88
岩見沢市	807,320,900	802,155,300	6,468,400	1,302,800	829,500	99.30	110
網走市	279,680,200	278,160,300	1,647,600	127,700	0	99.41	101
留萌市	179,824,100	177,105,900	2,981,200	263,000	0	98.34	158
苫小牧市	1,048,756,000	1,039,596,900	9,403,600	244,500	0	99.10	128
稚内市	243,204,900	241,156,620	4,102,580	2,054,300	0	98.31	159
美唄市	236,759,000	235,305,200	1,563,400	109,600	1,400	99.34	108
芦別市	183,289,200	183,080,031	291,569	82,400	0	99.84	60
江別市	948,914,000	942,094,940	7,400,800	581,740	0	99.22	119
赤平市	154,739,800	153,383,110	1,455,590	98,900	0	99.05	133
紋別市	174,686,400	172,533,900	2,173,600	21,100	0	98.75	142
士別市	133,382,900	132,795,300	718,000	130,400	0	99.46	97
名寄市	179,308,400	178,784,086	524,314	0	0	99.70	73
三笠市	145,075,500	144,278,550	796,950	0	0	99.45	98
根室市	192,587,300	191,112,650	1,567,050	92,400	344,800	99.36	104
千歳市	497,660,400	495,296,900	3,210,800	847,300	0	99.35	107
滝川市	324,548,900	324,439,200	473,800	364,100	0	99.85	56
砂川市	189,893,000	188,736,500	1,469,200	312,700	0	99.22	119
歌志内市	60,386,900	60,449,700	0	62,800	0	100.00	1
深川市	197,365,900	197,115,100	400,600	149,800	0	99.79	66
富良野市	149,588,600	148,964,700	662,600	38,700	0	99.55	92
登別市	468,166,700	463,935,400	4,266,800	35,500	0	99.08	130
恵庭市	458,107,800	455,175,900	3,220,800	288,900	0	99.29	111
伊達市	326,987,100	325,808,400	1,296,000	117,300	0	99.60	82
北広島市	456,924,700	454,104,400	2,913,900	93,600	0	99.36	104
石狩市	398,254,000	396,238,700	2,356,900	341,600	0	99.40	102
北斗市	291,047,100	289,015,600	2,434,900	403,400	43,100	99.17	126
当別町	109,431,000	109,069,600	417,000	55,600	0	99.61	81
新篠津村	19,396,600	19,381,600	15,000	0	0	99.92	43
松前町	40,803,700	40,626,000	177,700	0	0	99.56	88
福島町	30,230,800	29,998,000	232,800	0	0	99.22	119
知内町	25,296,500	23,116,100	2,180,400	0	0	91.38	177
木古内町	40,944,900	40,874,600	70,300	0	0	99.82	62
七飯町	241,636,400	239,816,200	1,885,500	65,300	0	99.21	123
鹿部町	21,005,900	20,621,650	477,000	92,750	0	97.72	170
森町	115,369,300	113,043,500	2,464,300	138,500	0	97.86	167

第11表 市町村別保険料調定額及び収納率の状況

市町村名	調定額	収納済額	収入未済額	還付未済額	居所不明分 調定額	収納率 (%)	収納率 順位
八雲町	111,864,200	111,068,300	795,900	0	0	99.28	112
長万部町	66,319,700	66,286,500	66,200	33,000	0	99.90	48
江差町	59,919,600	58,814,500	1,325,900	220,800	0	97.78	168
上ノ国町	24,900,500	24,705,600	444,000	249,100	0	98.21	161
厚沢部町	29,673,000	29,487,900	185,100	0	0	99.37	103
乙部町	24,819,400	24,795,900	23,500	0	0	99.90	48
奥尻町	14,549,000	14,574,500	0	25,500	0	100.00	1
今金町	44,228,700	44,178,600	52,500	2,400	0	99.88	52
せたな町	63,835,200	63,263,800	572,800	1,400	0	99.10	128
島牧村	8,285,800	8,285,800	0	0	0	100.00	1
寿都町	32,098,700	31,858,400	240,300	0	0	99.25	117
黒松内町	17,433,600	17,416,100	17,500	0	0	99.89	50
蘭越町	36,221,300	36,201,500	23,800	4,000	0	99.93	41
二セコ町	27,969,400	27,999,200	40,000	69,800	0	99.85	56
真狩村	15,983,900	15,983,900	0	0	0	100.00	1
留寿都村	11,397,700	11,272,700	125,000	0	0	98.90	137
喜茂別町	17,470,000	17,421,900	48,800	700	0	99.72	70
京極町	21,664,600	21,701,500	18,200	55,100	0	99.91	46
倶知安町	94,950,400	93,710,600	1,279,700	39,900	0	98.65	148
共和町	37,725,300	37,728,700	0	3,400	0	100.00	1
岩内町	90,923,300	90,216,000	744,600	37,300	0	99.18	125
泊村	15,614,100	15,633,300	0	19,200	0	100.00	1
神恵内村	7,634,000	7,634,000	0	0	0	100.00	1
積丹町	19,702,100	19,104,300	604,050	6,250	0	96.93	175
古平町	29,365,500	29,062,500	497,800	194,800	0	98.30	160
仁木町	27,050,300	26,971,400	78,900	0	0	99.70	73
余市町	183,517,300	181,236,100	2,284,800	3,600	0	98.75	142
赤井川村	5,561,600	5,561,600	0	0	0	100.00	1
南幌町	47,332,000	47,133,925	198,075	0	0	99.58	86
奈井江町	55,381,700	55,228,500	153,200	0	0	99.72	70
上砂川町	52,954,700	52,943,300	73,800	62,400	0	99.86	55
由仁町	51,641,700	51,525,400	124,200	7,900	0	99.75	69
長沼町	89,068,200	87,746,100	1,322,100	0	0	98.51	153
栗山町	116,217,900	115,427,700	790,200	0	0	99.32	109
月形町	28,220,500	28,209,000	42,250	30,750	0	99.85	56
浦臼町	15,614,700	15,614,700	0	0	0	100.00	1
新十津川町	51,073,800	51,044,748	29,052	0	0	99.94	38
妹背牛町	28,936,200	28,795,850	140,350	0	0	99.51	93
秩父別町	22,312,200	22,312,300	0	100	0	100.00	1
雨竜町	18,862,700	18,868,400	0	5,700	0	100.00	1
北竜町	14,322,200	14,297,100	25,100	0	0	99.82	62
沼田町	26,166,900	26,178,200	0	11,300	0	100.00	1
幌加内町	9,969,500	9,969,500	0	0	0	100.00	1
鷹栖町	37,010,200	37,023,800	22,200	35,800	0	99.94	38
当麻町	53,472,500	53,099,700	390,000	17,200	0	99.27	115

第11表 市町村別保険料調定額及び収納率の状況

市町村名	調定額	収納済額	収入未済額	還付未済額	居所不明分 調定額	収納率 (%)	収納率 順位
比布町	28,257,500	28,042,500	215,000	0	0	99.23	118
愛別町	22,921,600	22,370,800	550,800	0	0	97.59	171
上川町	31,222,500	30,733,400	490,600	1,500	0	98.42	157
上富良野町	59,663,600	59,482,200	181,400	0	0	99.69	75
中富良野町	29,002,000	29,002,000	0	0	0	100.00	1
南富良野町	19,488,200	19,488,200	0	0	0	100.00	1
占冠村	6,033,400	5,941,200	303,350	211,150	0	94.97	176
和寒町	25,925,100	25,924,100	1,000	0	0	99.99	32
剣淵町	24,598,300	24,598,300	0	0	0	100.00	1
下川町	31,214,500	30,834,100	387,100	6,700	0	98.75	142
美深町	34,177,100	34,177,100	0	0	0	100.00	1
音威子府村	4,499,300	4,473,700	25,600	0	0	99.43	99
中川町	8,979,700	8,967,100	12,600	0	0	99.85	56
増毛町	43,302,700	43,132,700	170,000	0	0	99.60	82
小平町	24,744,300	24,335,350	471,850	62,900	0	98.09	164
苫前町	26,957,100	26,959,200	0	2,100	0	100.00	1
羽幌町	63,474,900	63,455,900	19,700	700	0	99.96	36
初山別村	8,054,400	8,056,600	0	2,200	0	100.00	1
遠別町	19,029,900	18,967,600	62,300	0	0	99.67	77
天塩町	23,392,500	23,212,100	180,400	0	0	99.22	119
幌延町	14,981,200	15,209,950	367,850	596,600	0	97.54	172
猿払村	14,296,400	14,330,650	2,150	36,400	0	99.98	33
浜頓別町	20,283,300	20,262,500	20,800	0	0	99.89	50
中頓別町	11,781,400	11,912,400	125,850	256,850	0	98.93	136
枝幸町	59,361,600	58,903,700	650,800	192,900	0	98.90	137
豊富町	25,506,700	25,380,700	127,400	1,400	0	99.50	95
礼文町	28,088,700	28,118,900	0	30,200	0	100.00	1
利尻町	25,829,400	25,829,400	0	0	0	100.00	1
利尻富士町	23,310,500	22,979,000	331,500	0	0	98.57	151
美幌町	143,609,400	143,392,200	269,700	52,500	0	99.81	65
津別町	46,593,400	46,601,100	0	7,700	0	100.00	1
斜里町	86,189,400	86,202,600	70,900	84,100	0	99.91	46
清里町	32,582,000	32,375,400	206,600	0	0	99.36	104
小清水町	40,891,200	40,762,100	131,300	2,200	0	99.67	77
訓子府町	38,053,500	37,626,500	508,600	81,600	0	98.66	146
置戸町	28,226,000	28,221,700	4,300	0	0	99.98	33
佐呂間町	40,303,000	39,799,000	551,500	47,500	0	98.63	149
遠軽町	165,438,400	166,036,300	463,400	1,061,300	0	99.71	72
湧別町(※)	73,547,000	73,451,600	95,400	0	0	99.87	54
滝上町	21,227,000	21,003,700	223,300	0	0	98.94	135
興部町	32,275,000	32,144,200	130,800	0	0	99.59	84
西興部村	6,643,800	6,643,800	0	0	0	100.00	1
雄武町	30,155,900	30,097,200	132,400	73,700	0	99.56	88
大空町	58,745,800	58,822,100	21,800	98,100	0	99.96	36
豊浦町	28,898,000	28,867,800	139,100	108,900	0	99.51	93

第11表 市町村別保険料調定額及び収納率の状況

市町村名	調定額	収納済額	収入未済額	還付未済額	居所不明分 調定額	収納率 (%)	収納率 順位
壮瞥町	22,915,400	22,798,400	117,000	0	0	99.48	96
白老町	169,483,800	168,327,300	1,243,800	87,300	0	99.26	116
厚真町	38,051,100	38,014,200	44,100	7,200	0	99.88	52
洞爺湖町	83,441,700	82,213,900	1,242,200	14,400	0	98.51	153
安平町	78,847,400	78,216,158	631,242	0	0	99.19	124
むかわ町	59,232,500	58,445,800	862,800	76,100	0	98.54	152
日高町	83,164,200	81,062,200	2,102,000	0	0	97.47	173
平取町	36,719,900	36,749,500	0	29,600	0	100.00	1
新冠町	31,444,300	31,220,100	225,600	1,400	0	99.28	112
浦河町	81,957,000	80,539,300	1,492,600	74,900	0	98.17	162
様似町	42,896,200	42,735,500	171,600	10,900	0	99.59	84
えりも町	36,931,300	36,436,700	494,600	0	0	98.66	146
新ひだか町	165,653,400	161,647,200	4,413,000	406,800	0	97.33	174
音更町	281,976,600	281,834,300	171,300	29,000	0	99.93	41
士幌町	46,574,700	46,052,700	522,000	0	0	98.87	140
上士幌町	36,638,400	36,638,400	0	0	0	100.00	1
鹿追町	39,280,800	39,219,400	64,700	3,300	0	99.83	61
新得町	46,887,300	46,888,400	0	1,100	0	100.00	1
清水町	83,796,700	83,642,950	177,150	23,400	0	99.78	67
芽室町	120,287,200	120,194,600	96,100	3,500	0	99.92	43
中札内村	30,420,000	30,312,300	107,700	0	0	99.64	79
更別村	26,629,700	26,629,700	0	0	0	100.00	1
大樹町	41,370,100	41,382,500	0	12,400	0	100.00	1
広尾町	54,705,500	54,337,724	393,176	25,400	0	99.28	112
幕別町	182,357,700	182,501,200	62,000	205,500	39,500	99.98	33
池田町	75,356,700	75,303,000	53,700	0	0	99.92	43
豊頃町	26,706,200	26,456,800	249,400	0	0	99.06	132
本別町	62,895,100	62,633,400	261,700	0	0	99.58	86
足寄町	53,368,600	53,340,900	27,700	0	0	99.94	38
陸別町	19,115,400	19,163,200	0	47,800	0	100.00	1
浦幌町	35,986,800	35,986,800	0	0	0	100.00	1
釧路町	98,215,700	96,770,600	1,508,400	63,300	0	98.46	155
厚岸町	69,410,500	68,615,700	794,800	0	0	98.85	141
浜中町	36,904,600	36,207,800	722,500	25,700	0	98.04	165
標茶町	51,520,800	50,364,900	1,155,900	0	0	97.75	169
弟子屈町	45,568,800	45,522,400	80,600	34,200	0	99.82	62
鶴居村	14,910,900	14,910,900	0	0	0	100.00	1
白糠町	73,436,700	71,953,100	1,485,100	1,500	17,900	98.00	166
別海町	82,908,700	81,864,500	1,097,600	53,400	0	98.67	145
中標津町	110,973,800	108,966,900	2,031,300	24,400	0	98.16	163
標津町	38,491,900	38,372,500	119,400	0	0	99.68	76
羅臼町	29,338,500	29,210,600	127,900	0	0	99.56	88
大雪広域	179,752,000	179,591,420	383,580	223,000	0	99.78	67

※湧別町については、旧上湧別町及び旧湧別町をあわせた数値で記載

第12表 市町村別保険料軽減の状況

市町村名	賦課対象 被保険者数	所得割 (千円)	均等割 (千円)	限度超過 対象者数	9割軽減		8.5割軽減		5割軽減		2割軽減		被扶養者		所得割5割軽減	
					人数	金額(千円)	人数	金額(千円)	人数	金額(千円)	人数	金額(千円)	人数	金額(千円)	人数	金額(千円)
広域連合	635,618	31,204,033	27,358,041	6,450	165,145	6,398,130	95,444	3,504,795	14,376	309,046	40,218	346,118	64,945	2,509,043	50,941	674,715
札幌市	168,911	12,325,277	7,287,327	2,901	43,754	1,698,924	18,812	693,091	2,741	59,129	9,598	82,821	14,977	579,559	11,519	160,528
函館市	36,308	1,996,508	1,566,436	410	10,266	398,619	4,429	163,178	607	13,094	2,123	18,319	3,425	131,961	2,643	36,144
小樽市	20,758	960,637	895,562	163	5,781	224,470	2,845	104,818	438	9,449	1,570	13,548	1,882	73,042	1,833	25,241
旭川市	41,245	2,056,860	1,779,433	452	10,414	404,365	6,044	222,679	1,021	22,025	2,925	25,240	4,392	169,090	3,362	45,101
室蘭市	12,972	645,731	559,651	93	3,780	146,774	1,307	48,154	215	4,638	866	7,473	967	37,437	937	13,976
釧路市	19,855	961,475	856,604	156	5,341	207,386	2,499	92,071	456	9,837	1,339	11,554	1,958	75,954	1,572	22,508
帯広市	16,540	879,986	713,585	229	4,072	158,112	2,519	92,808	377	8,133	1,041	8,983	1,757	68,381	1,373	18,487
北見市	14,956	576,375	645,247	114	3,600	139,784	2,684	98,887	390	8,413	1,049	9,052	1,762	68,114	1,291	16,803
夕張市	2,747	110,895	118,514	3	821	31,879	325	11,974	33	712	188	1,622	133	5,088	187	2,729
岩見沢市	12,220	550,934	527,207	87	3,169	123,049	1,620	59,686	212	4,573	712	6,144	1,116	43,268	795	10,716
網走市	4,419	219,284	190,649	67	967	37,548	708	26,085	105	2,265	316	2,727	552	21,322	402	5,448
留萌市	3,129	131,640	134,994	23	773	30,015	520	19,158	73	1,575	253	2,183	442	17,050	284	4,119
苫小牧市	15,865	763,305	684,464	124	4,267	165,683	1,918	70,665	361	7,787	1,049	9,052	1,630	63,094	1,225	17,891
稚内市	4,325	169,651	186,593	47	965	37,470	766	28,222	119	2,567	380	3,279	620	23,827	458	6,248
美唄市	4,560	198,534	196,732	25	1,351	52,458	723	26,637	98	2,114	303	2,615	486	18,871	376	5,166
芦別市	3,501	118,103	151,044	12	1,000	38,829	595	21,922	103	2,222	295	2,546	281	10,911	345	4,987
江別市	12,418	686,244	535,750	113	3,117	121,030	1,365	50,291	199	4,293	689	5,945	1,180	45,780	794	10,461
赤平市	2,559	104,976	110,403	14	853	33,121	322	11,863	57	1,230	163	1,407	187	7,261	176	2,404
紋別市	3,472	140,002	149,792	28	780	30,287	787	28,995	103	2,222	239	2,062	483	18,754	300	3,877
士別市	3,734	72,688	161,096	14	910	35,334	914	33,675	112	2,416	269	2,321	478	18,522	337	4,085
名寄市	4,237	121,966	157,260	25	925	30,900	870	27,593	129	2,394	266	1,975	593	19,809	384	3,953
三笠市	2,462	93,395	106,218	2	876	34,014	284	10,463	49	1,057	160	1,381	138	5,358	159	2,341
根室市	3,499	138,329	150,957	33	783	30,403	537	19,785	86	1,855	242	2,088	542	21,584	360	4,692
千歳市	6,787	395,180	292,812	73	1,578	61,272	817	30,101	130	2,804	511	4,409	707	27,302	519	7,206
滝川市	5,596	223,644	241,428	42	1,546	60,030	940	34,632	143	3,085	422	3,641	556	21,589	491	6,585
砂川市	3,026	131,098	130,551	20	859	33,354	466	17,169	63	1,359	194	1,674	229	8,892	239	3,120
歌志内市	1,034	38,412	44,610	0	376	14,600	122	4,495	21	453	46	397	58	2,214	66	836
深川市	4,116	131,314	177,577	16	1,064	41,314	846	31,169	140	3,020	316	2,727	406	15,765	398	4,701
富良野市	3,284	97,192	141,682	23	840	32,616	695	25,606	75	1,618	176	1,519	363	14,095	249	3,223
登別市	6,731	321,894	290,396	32	1,922	74,629	582	21,443	103	2,222	368	3,175	596	23,107	395	5,771
恵庭市	6,092	337,945	262,827	50	1,299	50,439	737	27,153	123	2,653	386	3,331	596	23,105	446	6,090
伊達市	5,467	225,896	235,863	48	1,500	58,244	848	31,243	137	2,955	372	3,210	533	20,696	440	5,896
北広島市	5,615	332,766	242,248	49	1,357	52,691	524	19,306	110	2,373	288	2,485	499	19,417	330	4,372
石狩市	6,301	274,447	271,844	39	1,676	65,077	866	31,906	143	3,085	337	2,908	732	28,328	436	5,842
北斗市	5,296	198,894	228,485	36	1,529	59,370	757	27,890	114	2,459	305	2,632	660	25,486	380	5,115
当別町	2,180	68,399	94,052	17	497	19,298	386	14,221	87	1,877	145	1,251	285	10,991	220	2,803
新篠津村	581	9,623	25,066	2	138	5,358	145	5,342	3	65	22	190	66	2,563	54	507
松前町	1,675	21,546	72,265	4	631	24,501	343	12,637	52	1,122	76	656	254	9,863	96	1,149
福島町	992	16,292	42,798	3	319	12,386	188	6,926	26	561	66	570	164	6,368	75	994
知内町	793	12,288	34,212	2	197	7,649	173	6,374	23	496	37	319	183	7,106	63	692
木古内町	1,074	24,366	46,336	2	310	12,037	211	7,774	34	733	64	552	167	6,484	78	1,121
七飯町	3,838	155,109	165,583	19	1,075	41,741	473	17,427	72	1,553	172	1,484	412	15,960	271	3,329
鹿部町	525	9,996	22,650	3	176	6,834	50	1,842	12	259	27	233	77	2,990	34	391
森町	2,667	72,731	115,062	14	834	32,383	419	15,437	55	1,186	134	1,156	396	15,376	168	1,979

第12表 市町村別保険料軽減の状況

市町村名	賦課対象 被保険者数	所得割 (千円)	均等割 (千円)	限度超過 対象者数	9割軽減		8.5割軽減		5割軽減		2割軽減		被扶養者		所得割5割軽減	
					人数	金額(千円)	人数	金額(千円)	人数	金額(千円)	人数	金額(千円)	人数	金額(千円)	人数	金額(千円)
八雲町	2,719	69,917	117,306	17	789	30,636	548	20,190	77	1,661	130	1,122	355	13,784	217	2,495
長万部町	1,350	41,377	58,243	3	403	15,648	265	9,763	22	475	77	664	110	4,271	97	1,366
江差町	1,370	42,075	59,106	10	430	16,696	269	9,911	28	604	79	682	196	7,610	88	1,123
上ノ国町	989	13,643	42,668	1	287	11,144	267	9,837	34	733	46	397	183	7,106	75	855
厚沢部町	852	20,489	36,758	3	212	8,232	205	7,553	39	841	66	570	109	4,232	98	1,092
乙部町	755	24,758	32,573	4	197	7,649	200	7,369	15	324	44	380	151	5,863	51	647
奥尻町	535	7,188	23,082	1	201	7,805	92	3,390	12	259	40	345	93	3,611	44	436
今金町	1,117	23,483	48,191	9	241	9,358	265	9,763	41	884	74	639	122	4,737	120	1,279
せたな町	1,980	29,688	85,423	2	594	23,064	453	16,690	68	1,467	107	923	249	9,668	155	1,857
島牧村	399	3,873	15,228	0	140	4,809	105	3,409	9	172	20	153	61	2,095	33	282
寿都町	730	23,186	31,494	6	256	9,940	141	5,195	26	561	32	276	94	3,650	55	676
黒松内町	638	9,604	23,177	1	216	7,062	183	5,660	10	182	26	189	71	2,321	38	396
蘭越町	1,014	21,781	43,747	4	223	8,659	251	9,248	28	604	69	595	160	6,213	105	1,262
ニセコ町	642	17,898	27,698	5	196	7,610	132	4,863	15	324	27	233	76	2,951	49	596
真狩村	391	7,894	16,869	2	94	3,650	79	2,911	11	237	24	207	31	1,204	45	527
留寿都村	317	6,723	13,676	3	80	3,106	56	2,063	10	216	14	121	40	1,553	35	361
喜茂別町	460	9,367	19,846	1	105	4,077	122	4,495	11	237	43	371	50	1,941	57	692
宗極町	580	14,222	25,023	2	152	5,902	165	6,079	16	345	37	319	49	1,903	54	731
倶知安町	1,588	72,798	68,511	19	402	15,609	252	9,284	31	669	99	854	173	6,717	122	1,668
共和町	1,002	21,955	43,229	7	256	9,940	273	10,058	30	647	44	380	106	4,116	102	1,045
岩内町	2,046	68,426	88,271	13	669	25,977	413	15,216	55	1,186	123	1,061	266	10,329	176	2,314
泊村	405	9,474	17,473	1	180	6,989	73	2,690	6	129	24	207	33	1,281	23	266
神恵内村	246	3,893	10,613	0	60	2,330	74	2,726	15	324	29	250	25	971	31	288
横丹町	607	17,790	26,188	3	206	7,999	152	5,600	21	453	29	250	64	2,485	53	559
古平町	751	19,541	32,400	7	237	9,202	181	6,669	14	302	56	483	102	3,961	77	978
仁木町	734	13,227	31,667	1	219	8,504	172	6,337	18	388	41	354	71	2,757	67	609
余市町	3,363	127,371	145,090	26	953	37,004	576	21,222	90	1,941	166	1,432	384	14,910	250	2,859
赤井川村	191	2,597	8,240	0	33	1,281	64	2,358	13	280	8	69	28	1,087	13	129
南幌町	990	26,570	42,712	2	185	7,183	190	7,000	20	431	65	561	159	6,174	81	1,031
奈井江町	1,156	34,366	49,873	7	295	11,455	225	8,290	28	604	113	975	126	4,892	131	1,714
上砂川町	869	33,504	37,491	0	313	12,153	110	4,053	10	216	60	518	34	1,320	69	880
由仁町	1,087	26,825	46,896	3	226	8,775	182	6,705	37	798	89	768	97	3,766	124	1,249
長沼町	1,847	64,793	79,685	22	440	17,085	352	12,969	67	1,445	130	1,122	228	8,853	156	1,978
栗山町	2,318	67,600	100,005	7	546	21,201	414	15,253	61	1,316	185	1,596	218	8,465	209	2,873
月形町	756	13,770	32,616	1	193	7,494	159	5,858	38	820	52	449	83	3,223	84	1,002
浦臼町	489	49,674	21,097	2	101	3,922	137	5,047	15	324	35	302	64	2,702	44	508
新十津川町	1,178	28,573	50,822	3	266	10,329	241	8,879	34	733	60	518	155	6,018	108	1,227
妹背牛町	708	19,077	30,545	8	174	6,756	187	6,890	15	324	31	267	93	3,611	75	906
秩父別町	587	12,113	25,325	2	134	5,203	133	4,900	15	324	27	233	102	3,961	73	708
雨竜町	540	7,868	23,297	2	137	5,320	119	4,384	20	431	19	164	61	2,369	36	422
北竜町	465	6,168	20,061	1	104	4,038	118	4,347	19	410	10	86	58	2,252	44	316
沼田町	738	16,234	31,840	6	215	8,348	184	6,779	23	496	38	328	91	3,533	76	901
幌加内町	351	4,419	15,143	0	85	3,300	119	4,384	13	280	20	173	45	1,747	24	290
鷹栖町	1,063	17,574	45,861	1	197	7,649	235	8,658	65	1,402	84	725	186	7,222	117	1,275
当麻町	1,388	26,118	59,882	2	232	9,008	291	10,721	117	2,524	153	1,320	186	7,222	208	2,378

第12表 市町村別保険料軽減の状況

市町村名	賦課対象 被保険者数	所得割 (千円)	均等割 (千円)	限度超過 対象者数	9割軽減		8.5割軽減		5割軽減		2割軽減		被扶養者		所得割5割軽減	
					人数	金額(千円)	人数	金額(千円)	人数	金額(千円)	人数	金額(千円)	人数	金額(千円)	人数	金額(千円)
比布町	796	12,629	34,342	0	159	6,174	191	7,037	44	949	63	544	112	4,349	93	989
愛別町	693	11,161	29,898	1	154	5,980	193	7,111	32	690	54	466	86	3,339	86	1,008
上川町	799	20,662	34,471	1	200	7,766	221	8,142	41	884	67	578	83	3,235	90	1,103
上富良野町	1,481	31,077	63,895	6	327	12,697	336	12,379	33	712	73	630	205	7,960	96	1,023
中富良野町	877	12,681	37,836	4	148	5,747	216	7,958	27	582	34	293	138	5,358	49	534
南富良野町	522	10,814	22,521	2	149	5,786	131	4,826	17	367	32	276	51	1,980	51	563
占冠村	155	3,335	5,894	0	36	1,232	40	1,293	9	171	15	114	14	479	17	161
和寒町	851	10,253	36,715	0	248	9,630	197	7,258	24	518	40	345	94	3,650	68	659
剣淵町	708	8,890	30,545	2	141	5,475	158	5,821	27	582	31	267	78	3,029	58	546
下川町	791	18,276	34,126	3	193	7,494	195	7,184	43	928	86	742	66	2,563	109	1,452
美深町	947	18,397	36,547	1	217	7,537	269	8,848	21	405	80	618	87	3,022	106	1,259
音威子府村	136	2,288	5,867	0	24	932	49	1,805	3	65	8	69	16	621	18	181
中川町	350	4,295	12,236	0	91	2,863	117	3,494	14	245	29	203	31	975	36	353
増毛町	1,190	28,964	51,340	10	329	12,775	343	12,637	30	647	76	656	156	6,057	100	1,079
小平町	730	13,726	31,494	2	174	6,756	190	7,000	24	518	45	388	132	5,125	66	934
苫前町	775	12,825	33,436	1	214	8,309	156	5,748	31	669	62	535	97	3,766	85	1,060
羽幌町	1,525	34,743	65,793	5	372	14,444	311	11,458	57	1,230	148	1,277	233	9,047	179	2,144
初山別村	281	4,241	10,727	0	70	2,405	74	2,403	18	344	12	92	35	1,202	34	340
遠別町	587	9,753	25,325	3	132	5,125	140	5,158	21	453	31	267	129	5,009	52	602
天塩町	575	14,983	24,807	7	147	5,708	138	5,084	13	280	33	285	87	3,378	64	842
幌延町	351	8,017	15,143	1	93	3,611	57	2,100	14	302	12	104	50	1,941	44	551
猿払村	371	8,537	16,006	1	82	3,184	97	3,574	6	129	31	267	45	1,747	45	505
浜頓別町	554	11,625	23,901	1	166	6,446	105	3,869	23	496	47	406	71	2,757	58	677
中頓別町	388	5,365	16,739	0	141	5,475	104	3,832	10	216	24	207	28	1,087	29	353
枝幸町	1,376	35,979	59,365	7	293	11,377	388	14,295	43	928	89	768	145	5,630	144	1,744
豊富町	684	14,484	29,510	3	195	7,572	177	6,521	11	237	49	423	76	2,951	66	888
礼文町	577	16,902	21,339	4	190	6,324	28	884	22	407	64	473	40	1,331	80	895
利尻町	541	17,463	20,159	5	137	4,595	67	2,135	11	205	60	447	62	2,079	52	738
利尻富士町	625	12,340	23,084	0	178	5,917	85	2,680	39	720	77	569	77	2,560	66	777
美幌町	2,937	92,552	126,711	24	623	24,190	579	21,332	105	2,265	236	2,036	392	15,043	289	3,773
津別町	1,175	28,600	50,693	5	210	8,154	329	12,121	43	928	108	932	147	5,708	151	1,880
斜里町	1,735	65,879	74,853	18	369	14,328	326	12,011	41	884	115	992	190	7,378	165	2,148
清里町	769	17,554	29,127	3	152	5,182	145	4,709	34	644	60	455	69	2,352	104	1,115
小清水町	929	20,896	40,080	2	184	7,145	207	7,627	14	302	61	526	80	3,106	107	1,363
訓子府町	955	18,726	41,202	7	204	7,921	180	6,632	31	669	46	397	103	3,999	93	1,200
菅戸町	730	15,695	31,494	2	192	7,455	194	7,148	21	453	73	630	77	2,954	88	1,147
佐呂間町	1,080	21,098	46,594	5	192	7,455	302	11,127	38	820	75	647	129	5,009	120	1,340
遠軽町	3,490	104,692	150,569	22	866	33,626	774	28,516	136	2,934	307	2,649	376	14,561	371	5,117
湧別町(※)	1,807	41,016	77,959	5	380	14,755	473	17,427	44	949	98	846	189	7,339	207	2,360
滝上町	705	11,541	30,416	2	172	6,679	209	7,700	31	669	89	768	88	3,379	90	1,234
興部町	625	21,875	26,964	6	125	4,854	150	5,526	11	237	34	293	78	3,029	80	1,005
西興部村	226	3,451	8,496	0	76	2,571	65	2,092	6	113	18	135	14	474	24	287
雄武町	773	16,828	33,350	4	175	6,795	193	7,111	24	518	46	397	113	4,388	78	1,101
大空町	1,344	30,063	57,984	6	253	9,824	302	11,127	22	475	76	656	161	6,231	127	1,593
豊浦町	847	16,407	36,542	3	337	13,085	180	6,632	25	539	30	259	80	3,106	61	719

第12表 市町村別保険料軽減の状況

市町村名	賦課対象 被保険者数	所得割 (千円)	均等割 (千円)	限度超過 対象者数	9割軽減		8.5割軽減		5割軽減		2割軽減		被扶養者		所得割5割軽減	
					人数	金額(千円)	人数	金額(千円)	人数	金額(千円)	人数	金額(千円)	人数	金額(千円)	人数	金額(千円)
壮瞥町	515	13,071	22,219	4	136	5,281	124	4,569	5	108	41	354	45	1,747	43	483
白老町	3,047	117,668	131,457	18	901	34,985	444	16,358	80	1,726	220	1,898	327	12,697	271	3,334
厚真町	853	20,607	36,801	6	196	7,610	172	6,337	32	690	60	518	84	3,262	94	971
洞爺湖町	1,714	54,177	73,947	12	480	18,638	334	12,306	40	863	135	1,165	192	7,455	145	1,956
安平町	1,401	49,959	60,443	5	373	14,483	189	6,963	54	1,165	112	966	98	3,805	113	1,561
むかわ町	1,627	30,041	70,194	3	370	14,367	378	13,927	74	1,596	130	1,122	204	7,921	233	2,308
日高町	1,976	53,746	85,251	14	617	23,957	431	15,879	52	1,122	120	1,035	210	8,154	182	2,239
平取町	847	22,429	36,542	5	221	8,581	203	7,479	28	604	63	544	95	3,689	90	1,072
新冠町	841	15,224	36,283	0	217	8,426	199	7,332	38	820	31	267	79	3,067	92	905
浦河町	1,849	51,674	79,771	9	582	22,598	357	13,153	55	1,186	137	1,182	209	8,115	170	2,016
様似町	870	28,616	37,534	8	275	10,678	121	4,458	21	453	64	552	91	3,533	106	1,047
えりも町	733	22,708	31,624	8	209	8,115	93	3,426	29	626	26	224	51	1,980	48	533
新ひだか町	3,269	113,036	141,034	31	812	31,529	648	23,874	122	2,632	210	1,812	382	14,833	284	3,710
音更町	4,782	196,581	206,310	36	1,098	42,634	844	31,095	128	2,761	285	2,459	529	20,612	404	5,421
士幌町	994	26,668	42,884	6	266	10,329	187	6,890	29	626	44	380	89	3,456	97	1,326
上士幌町	879	19,666	37,923	3	191	7,416	211	7,774	38	820	71	613	100	3,883	115	1,558
鹿追町	776	24,046	33,479	3	158	6,135	177	6,521	25	539	41	354	76	2,951	77	1,007
新得町	1,189	26,559	51,297	1	400	15,532	267	9,837	38	820	81	699	107	4,155	107	1,208
清水町	1,728	51,281	74,551	8	379	14,716	412	15,179	50	1,079	117	1,010	169	6,562	184	2,358
芽室町	2,169	84,561	93,577	22	433	16,813	504	18,569	53	1,143	112	966	204	7,921	225	2,980
中札内村	517	22,939	22,305	7	97	3,766	102	3,758	17	367	29	250	61	2,369	51	675
更別村	483	16,342	17,950	3	65	2,174	90	2,859	9	167	14	104	44	1,472	76	889
大樹町	970	27,579	41,849	8	238	9,241	224	8,253	35	755	55	475	128	4,970	94	1,210
広尾町	1,190	35,152	51,340	12	313	12,153	231	8,511	35	755	77	664	153	5,941	121	1,562
幕別町	3,244	135,055	139,956	23	752	29,199	614	22,622	104	2,243	194	1,674	338	13,124	295	3,807
池田町	1,431	44,513	61,738	7	337	13,085	301	11,090	50	1,079	88	759	115	4,465	132	1,792
豊頃町	686	14,088	29,596	2	136	5,281	168	6,190	41	884	63	544	63	2,446	110	1,413
本別町	1,475	41,101	63,636	7	360	13,978	330	12,158	39	841	144	1,243	147	5,708	200	2,501
足寄町	1,459	29,774	62,946	5	340	13,202	383	14,111	62	1,337	114	984	166	6,446	193	2,147
陸別町	581	13,544	22,151	5	181	6,211	150	4,864	25	477	41	313	46	1,578	69	704
浦幌町	1,034	20,565	44,610	5	263	10,212	238	8,769	37	798	70	604	142	5,514	133	1,567
釧路町	1,684	59,581	72,653	6	456	17,706	227	8,363	45	971	103	889	176	6,762	133	1,726
厚岸町	1,503	45,573	64,844	15	309	11,998	360	13,263	29	626	90	777	179	6,837	118	1,423
浜中町	925	16,876	39,907	5	252	9,785	122	4,495	15	324	54	466	99	3,844	76	900
標茶町	1,256	31,585	54,188	8	312	12,115	302	11,127	26	561	63	544	131	5,087	122	1,599
弟子屈町	1,211	27,810	52,246	2	337	13,085	304	11,200	26	561	88	759	155	6,018	110	1,407
鶴居村	333	8,811	12,898	1	60	2,092	72	2,378	17	329	15	116	48	1,673	42	462
白糠町	1,430	51,914	61,694	12	362	14,056	293	10,795	25	539	120	1,035	178	6,912	124	1,940
別海町	1,787	46,543	77,097	20	407	15,803	340	12,527	60	1,294	73	630	141	5,475	160	1,935
中標津町	2,055	77,058	88,659	19	434	16,852	426	15,695	46	992	114	984	267	10,367	220	2,760
標津町	673	29,710	29,035	12	148	5,747	110	4,053	11	237	26	224	71	2,757	55	738
羅臼町	620	18,968	26,749	9	187	7,261	87	3,205	6	129	14	121	94	3,618	39	477
大雪広域	3,986	103,743	171,968	22	813	31,568	889	32,753	179	3,861	281	2,425	494	19,182	443	5,075

※賦課期日現在数値による（参考：事業年報B表）

※湧別町については、旧上湧別町及び旧湧別町をあわせた数値で記載

第13表 市町村別健康診査受診率の状況

市町村名	対象者数	受診者数	受診率	
			(%)	順位
広域連合	595,463	55,184	9.27	—
札幌市	162,927	15,974	9.80	63
函館市	34,365	1,692	4.92	112
小樽市	19,447	1,373	7.06	88
旭川市	38,190	6,121	16.03	24
室蘭市	12,255	1,639	13.37	38
釧路市	18,654	1,289	6.91	91
帯広市	15,076	2,401	15.93	25
北見市	14,038	1,853	13.20	42
夕張市	2,429	145	5.97	100
岩見沢市	11,871	951	8.01	77
網走市	4,016	362	9.01	68
留萌市	3,039	99	3.26	138
苫小牧市	15,266	3,280	21.49	16
稚内市	4,059	121	2.98	146
美唄市	4,431	246	5.55	104
芦別市	3,302	17	0.51	175
江別市	12,130	573	4.72	117
赤平市	2,437	35	1.44	164
紋別市	3,215	81	2.52	153
士別市	3,333	583	17.49	21
名寄市	4,106	195	4.75	116
三笠市	2,115	79	3.74	132
根室市	3,146	483	15.35	27
千歳市	6,566	247	3.76	131
滝川市	5,130	65	1.27	168
砂川市	2,898	157	5.42	108
歌志内市	860	42	4.88	113
深川市	3,496	99	2.83	149
富良野市	3,058	62	2.03	158
登別市	6,368	928	14.57	32
恵庭市	5,623	749	13.32	39
伊達市	5,051	383	7.58	80
北広島市	5,270	345	6.55	94
石狩市	5,954	257	4.32	125
北斗市	4,959	129	2.60	151
当別町	2,120	297	14.01	36
新篠津村	397	143	36.02	5
松前町	1,522	299	19.65	18
福島町	892	24	2.69	150
知内町	719	58	8.07	76
木古内町	933	6	0.64	173
七飯町	3,727	95	2.55	152
鹿部町	508	29	5.71	102
森町	2,593	52	2.01	159

市町村名	対象者数	受診者数	受診率	
			(%)	順位
八雲町	1,860	215	11.56	52
長万部町	1,186	27	2.28	157
江差町	1,084	40	3.69	133
上ノ国町	898	107	11.92	50
厚沢部町	721	47	6.52	95
乙部町	678	33	4.87	114
奥尻町	442	6	1.36	166
今金町	1,088	131	12.04	49
せたな町	1,878	145	7.72	79
島牧村	334	17	5.09	111
寿都町	580	72	12.41	47
黒松内町	499	27	5.41	109
蘭越町	891	73	8.19	74
二七〇町	565	50	8.85	70
真狩村	325	23	7.08	87
留寿都村	245	37	15.10	28
喜茂別町	398	41	10.30	58
京極町	492	54	10.98	56
倶知安町	1,509	106	7.02	89
共和町	936	113	12.07	48
岩内町	1,831	33	1.80	160
泊村	362	2	0.55	174
神恵内村	215	3	1.40	165
積丹町	589	46	7.81	78
古平町	737	53	7.19	83
仁木町	642	28	4.36	124
余市町	2,961	89	3.01	143
赤井川村	167	55	32.93	7
南幌町	893	88	9.85	62
奈井江町	1,070	39	3.64	134
上砂川町	770	55	7.14	84
由仁町	989	31	3.13	139
長沼町	1,791	79	4.41	123
栗山町	2,249	33	1.47	163
月形町	653	71	10.87	57
浦臼町	414	104	25.12	13
新十津川町	1,073	68	6.34	97
妹背牛町	686	21	3.06	140
秩父別町	502	75	14.94	30
雨竜町	403	27	6.70	93
北竜町	454	60	13.22	40
沼田町	539	67	12.43	46
幌加内町	346	0	0.00	177
鷹栖町	990	152	15.35	26
当麻町	1,275	87	6.82	92

第13表 市町村別健康診査受診率の状況

市町村名	対象者数	受診者数	受診率	
			(%)	順位
比布町	703	92	13.09	43
愛別町	619	156	25.20	12
上川町	670	37	5.52	105
上富良野町	1,376	314	22.82	14
中富良野町	853	108	12.66	45
南富良野町	402	106	26.37	11
占冠村	156	45	28.85	9
和寒町	837	297	35.48	6
剣淵町	651	45	6.91	90
下川町	712	6	0.84	172
美深町	879	79	8.99	69
音威子府村	128	7	5.47	107
中川町	281	110	39.15	3
増毛町	1,023	117	11.44	54
小平町	653	29	4.44	122
苫前町	685	60	8.76	71
羽幌町	1,370	125	9.12	67
初山別村	273	41	15.02	29
遠別町	492	21	4.27	127
天塩町	519	53	10.21	60
幌延町	337	57	16.91	23
猿払村	257	37	14.40	33
浜頓別町	488	20	4.10	130
中頓別町	291	34	11.68	51
枝幸町	1,283	74	5.77	101
豊富町	583	79	13.55	37
礼文町	532	5	0.94	170
利尻町	539	19	3.53	136
利尻富士町	544	44	8.09	75
美幌町	2,825	84	2.97	147
津別町	1,019	15	1.47	162
斜里町	1,572	66	4.20	128
清里町	664	73	10.99	55
小清水町	855	87	10.18	61
訓子府町	872	26	2.98	145
置戸町	587	84	14.31	34
佐呂間町	1,056	48	4.55	120
遠軽町	2,993	106	3.54	135
湧別町(※)	1,675	239	14.27	35
滝上町	676	86	12.72	44
興部町	613	63	10.28	59
西興部村	166	68	40.96	2
雄武町	705	52	7.38	81
大空町	1,139	1	0.09	176

市町村名	対象者数	受診者数	受診率	
			(%)	順位
豊浦町	718	69	9.61	64
壮瞥町	437	171	39.13	4
白老町	2,635	89	3.38	137
厚真町	767	246	32.07	8
洞爺湖町	1,634	90	5.51	106
安平町	1,263	93	7.36	82
むかわ町	1,606	212	13.20	41
日高町	1,830	53	2.90	148
平取町	726	148	20.39	17
新冠町	747	144	19.28	20
浦河町	1,822	115	6.31	98
様似町	809	10	1.24	169
えりも町	718	17	2.37	156
新ひだか町	2,995	141	4.71	119
音更町	4,286	964	22.49	15
士幌町	890	12	1.35	167
上士幌町	804	57	7.09	86
鹿追町	680	35	5.15	110
新得町	1,071	76	7.10	85
清水町	1,567	47	3.00	144
芽室町	2,053	170	8.28	73
中札内村	449	87	19.38	19
更別村	443	191	43.12	1
大樹町	835	40	4.79	115
広尾町	1,061	32	3.02	141
幕別町	3,175	144	4.54	121
池田町	1,289	54	4.19	129
豊頃町	614	29	4.72	118
本別町	1,352	58	4.29	126
足寄町	1,390	13	0.94	171
陸別町	535	8	1.50	161
浦幌町	866	52	6.00	99
釧路町	1,520	86	5.66	103
厚岸町	1,421	241	16.96	22
浜中町	841	97	11.53	53
標茶町	1,146	168	14.66	31
弟子屈町	1,042	67	6.43	96
鶴居村	303	85	28.05	10
白糠町	1,354	124	9.16	66
別海町	1,682	156	9.27	65
中標津町	1,998	49	2.45	155
標津町	597	18	3.02	142
羅臼町	559	14	2.50	154
大雪広域	3,679	309	8.40	72

※湧別町については、旧上湧別町及び旧湧別町をあわせた数値で記載

第14表 後期高齢者医療事業状況報告書（事業年報）A表

（平成21年度）

広 域 連 合 名	北海道
-----------	-----

○一般状況

1. 被保険者の異動状況

被保険者 増減内訳	本年度中 増	転入	生保廃止	年齢到達	その他	計
		689	848	52,909	5,038	59,484
	本年度中 減	転出	生保開始	死亡	その他	計
		1,056	2,010	33,317	431	36,814

2. 被保険者の状況

（1）年度末現在

		本年度末現在			
			(再掲) 現役並み所得者	(再掲) 低所得Ⅰ該当者	(再掲) 低所得Ⅱ該当者
被保険者数	65歳～69歳	16,130	328	4,241	4,772
	70歳～74歳	19,123	465	4,653	6,748
	75歳～79歳	267,938	13,836	45,701	64,462
	80歳～84歳	190,528	7,999	47,145	41,367
	85歳～89歳	106,947	2,988	39,883	18,871
	90歳～94歳	43,294	931	19,592	7,062
	95歳～99歳	12,334	229	6,292	2,010
	100歳～	1,914	43	1,084	286
	計	658,208	26,819	168,591	145,578
(再掲) 被扶養者であった被保険者数		63,717	1,240	17,506	10,874

備考	
----	--

第15表 後期高齢者医療事業状況報告書（事業年報）B表（1）

（平成21年度）

広域連合名	北海道
-------	-----

○経理状況

1. 保険料収納状況

		調定額	収納額	還付未済額（別掲）	不納欠損額	未収額	居所不明者分調定額
		円	円	円	円	円	円
保険料	現年度分	40,910,481,900	40,535,353,548	41,957,490	598,700	374,529,652	2,865,500
	（再掲）特別徴収	23,371,470,800	23,371,470,800	35,651,840			
	滞納繰越分	441,613,230	166,649,118	590,150	298,600	274,665,512	2,996,800
	計	41,352,095,130	40,702,002,666	42,547,640	897,300	649,195,164	5,862,300

2. 保険給付支払状況

		支払義務額	支払済額	徴収金等	戻入未済額	未払額
		円	円	円	円	円
保 險 給 付 費	療養給付費	計	597,932,003,353	598,238,892,069	306,888,716	0
	現年度分（再掲）	597,932,003,353	598,238,892,069	306,888,716	0	0
療 養 費	計	4,315,543,361	4,333,033,637	17,490,276	0	0
	現年度分（再掲）	4,315,543,361	4,333,033,637	17,490,276	0	0
高 額 療 養 費	計	26,340,091,016	26,340,147,849	3,482	53,351	0
高 額 介 護 合 算 療 養 費	計	239,107,196	239,107,196	0	0	0
移 送 費	計	478,918	478,918	0	0	0
そ の 他 の 保 險 給 付 費	計	1,052,490,000	1,052,490,000	0	0	0

第15表 後期高齢者医療事業状況報告書（事業年報）B表（2）

（平成21年度）

広域連合名	北海道
-------	-----

3. 収入状況及び支出状況

収 入		支 出	
科 目	収 入 額	科 目	支 出 額
市		総務費	1,291,888,785
町		保険給付費	632,032,755,038
村		療養給付費	598,238,892,069
負担金	102,115,042,657	療養給付費	4,333,033,637
療養給付費負担金	49,901,304,113	高額療養費	26,340,147,849
保険料負担金	40,573,051,550	高額介護合算療養費	239,107,196
保険基盤安定（保険料軽減分）	10,198,310,935	移送費	478,918
事務費負担金	1,442,376,059	葬祭の諸費	1,052,490,000
その他	0	その他	0
国		保健事業費	519,560,413
庫支出金	219,939,201,841		
療養給付費負担金	158,796,399,894		
高額医療費負担金	2,135,084,358		
普通調整交付金	58,463,335,000		
特別調整交付金	295,217,000		
その他	249,165,589		
都道府県		都道府県財政安定化基金拠出金	180,458,000
支出金	53,072,281,823		
療養給付費負担金	50,847,673,760		
高額医療費負担金	2,189,608,063		
財政安定化基金交付金	0		
その他	35,000,000		
後期高齢者		特別高額医療費共同事業拠出金	114,798,309
交付金	263,120,068,342	特別高額医療費共同事業事務費拠出金	398,224
特別高額医療費共同事業		償還金及び還付加算金	60,946,096
交付金	91,850,741		
一般会計		その他の支出	17,552,499
繰入金	99,348,800		
不均一賦課繰入金	99,348,800		
その他	0		
延滞金及び過料	0		
預金及び利子	80,442,485		
その他の収入	3,425,217,958		
計（単年度収入）	641,943,454,647	計（単年度支出）	634,218,357,364
		収支差	7,725,097,283

4. 資産、負債等の状況（年度末現在）

資 産		負 債 及 び 純 資 産	
科 目	金 額	科 目	金 額
資		負	
産		債	
合	20,803,096,043	合	0
計		計	
基金保有額	3,212,376,900	財政安定化基金借入金額	0
次年度への繰越金	7,725,097,283	その他の負債	0
貸付金等	0		
その他の資産	9,865,621,860	純資産（資産合計－負債合計）	20,803,096,043

第15表 後期高齢者医療事業状況報告書（事業年報）B表（3）

（平成21年度）

広域連合名	北海道
-------	-----

5. 保険料賦課徴収状況

賦課期日現在被保険者数

635,618 人

保険料算定額	所得割軽減額	均等割軽減額	災害等による減免額	その他の減免額	限度額を超える額	符号	増減額	保険料調定額
千円 58,562,074	千円 674,715	千円 10,558,090	千円 576	千円 2,509,043	千円 5,009,860	1増・2減 1	千円 1,100,691	千円 40,910,482
保険料算定額内訳				料率				
所得割		均等割		所得割		均等割		
千円 31,204,033		千円 27,358,041		%		円		
53.28 %		46.72 %		9.63		43,143		
賦課対象額		賦課対象被保険者数		保険料軽減被保険者数		保険料軽減被保険者数		
所得割				所得割軽減		均等割9割軽減		
千円 324,467,660		635,618		50,941		165,145		
保険料軽減被保険者数 均等割7割軽減		保険料軽減被保険者数 均等割5割軽減		保険料軽減被保険者数 均等割2割軽減		災害等による 減免被保険者数		
95,444		14,376		40,218		21		
その他の減免被保険者数		限度額を超える被保険者数		賦課限度額				
64,945		6,450		千円 500				

備考	
----	--

第16表 後期高齢者医療事業状況報告書（事業年報）C表（1）

（平成21年度）

広域連合名	北海道
-------	-----

○療養の給付状況

1. 療養の給付の状況

(1) 全体

			件数	日数	費用額	保険者負担分	一部負担金	他法負担分
療養給付費	診療費	入院	744,018	14,950,269	358,479,581,116	320,172,366,150	37,201,186,928	1,106,028,038
		入院外	10,215,256	18,944,384	168,632,099,565	150,276,425,552	17,862,420,081	493,253,932
		歯科	889,762	2,229,684	16,835,326,120	14,980,465,742	1,852,434,867	2,425,511
		小計	11,849,036	36,124,337	543,947,006,801	485,429,257,444	56,916,041,876	1,601,707,481
	調剤		6,419,639	8,725,607	104,262,960,958	93,010,153,212	10,816,261,144	436,546,602
	食事・生活	医科	(700,000)	(38,330,313)	26,638,719,254	18,381,620,829	7,835,911,545	421,186,880
		歯科	(1,538)	(35,143)	22,943,004	14,289,264	8,569,090	84,650
	訪問看護		17,111	121,199	1,221,091,280	1,087,695,662	51,180,807	82,214,811
	中計		18,285,786	36,245,536	676,092,721,297	597,923,016,411	75,627,964,462	2,541,740,424
	療養費の支給等	食事療養・生活療養		4,075			40,580,900	-40,580,900
療養費の支給		一般診療	308		7,615,477	6,730,273	885,204	0
		補装具	16,677		548,593,226	488,486,563	60,106,663	0
		柔道整復師の施術	182,814		1,988,773,745	1,771,840,775	216,932,970	0
		アンマ・マッサージ	31,166		802,607,167	713,630,858	88,976,309	0
		ハリ・キュウ	91,566		1,455,685,649	1,296,294,680	159,390,969	0
		その他	593		1,819,595	4,008,437	-2,188,842	0
小計		323,124		4,805,094,859	4,280,991,586	524,103,273	0	
移送費		21		478,918	478,918	0	0	
大計		18,613,006	36,245,536	680,898,295,074	602,245,067,815	76,111,486,835	2,541,740,424	

(2) 現役並み所得者分再掲

			件数	日数	費用額	保険者負担分	一部負担金	他法負担分
療養給付費	診療費	入院	23,465	393,913	12,236,352,845	8,564,790,406	3,624,257,347	47,305,092
		入院外	440,649	772,346	7,463,726,334	5,224,885,649	2,216,524,626	22,316,059
		歯科	50,869	124,107	856,606,152	599,626,796	256,805,464	173,892
		小計	514,983	1,290,366	20,556,685,331	14,389,302,851	6,097,587,437	69,795,043
	調剤		267,576	345,461	4,132,536,344	2,892,778,876	1,190,487,050	49,270,418
	食事・生活	医科	(21,927)	(973,236)	672,642,606	404,030,056	255,470,730	13,141,820
		歯科	(75)	(1,987)	1,360,712	844,092	516,620	0
	訪問看護		685	5,790	56,432,450	39,502,715	8,281,305	8,648,430
	中計		783,244	1,296,156	25,419,657,443	17,726,458,590	7,552,343,142	140,855,711
	療養費の支給等	食事療養・生活療養						
療養費の支給		一般診療	23		190,470	133,329	57,141	0
		補装具	743		26,036,628	18,225,328	7,811,300	0
		柔道整復師の施術	9,721		90,312,999	63,214,476	27,098,523	0
		アンマ・マッサージ	1,718		43,499,723	30,447,754	13,051,969	0
		ハリ・キュウ	4,863		68,910,484	48,241,616	20,668,868	0
		その他	12		19,750	85,739	-65,989	0
小計		17,080		228,970,054	160,348,242	68,621,812	0	
移送費		0		0	0	0	0	
大計		800,324	1,296,156	25,648,627,497	17,886,806,832	7,620,964,954	140,855,711	

第16表 後期高齢者医療事業状況報告書（事業年報）C表（2）

（平成21年度）

広域連合名	北海道
-------	-----

（3）低所得Ⅰ該当者分再掲

		件数	日数	費用額	保険者負担分	一部負担金	他法負担分	
		件	日	円	円	円	円	
療 養 給 付 費	診 療 費	入院	247,781	5,516,113	112,533,023,820	101,279,695,514	11,006,625,309	246,702,997
		入院外	2,493,151	4,821,501	37,683,439,410	33,915,093,421	3,651,022,309	117,323,680
		歯科	192,405	469,379	3,793,757,270	3,414,381,452	378,713,525	662,293
		小計	2,933,337	10,806,993	154,010,220,500	138,609,170,387	15,036,361,143	364,688,970
	調剤		1,606,220	(2,310,353 回)	26,084,390,090	23,475,951,081	2,530,185,776	78,253,233
	食 事 ・ 生 活	医科	(234,437)	(14,398,210 回)	10,035,057,362	7,949,524,432	2,003,833,040	81,699,890
		歯科	(327)	(6,334 回)	4,056,154	2,941,144	1,113,310	1,700
		訪問看護	3,536	24,110	243,302,350	218,972,115	10,265,360	14,064,875
	中計		4,543,093	10,831,103	190,377,026,456	170,256,559,159	19,581,758,629	538,708,668
	療 養 費 の 支 給 等	食事療養・生活療養		1,708			25,060,020	-25,060,020
療 養 費 の 支 給		一般診療	41		849,610	763,375	86,235	0
		補装具	4,481		150,841,503	135,755,339	15,086,164	0
		柔道整復師の施術	41,104		455,104,396	409,589,369	45,515,027	0
		アンマ・マッサージ	10,211		257,597,508	231,834,014	25,763,494	0
		ハリ・キュウ	27,508		502,020,490	451,811,912	50,208,578	0
		その他	43		356,557	422,940	-66,383	0
		小計	83,388		1,366,770,064	1,230,176,949	136,593,115	0
移送費		5		39,620	39,620	0	0	
大計		4,628,194	10,831,103	191,743,836,140	171,511,835,748	19,693,291,724	538,708,668	

（4）低所得Ⅱ該当者分再掲

		件数	日数	費用額	保険者負担分	一部負担金	他法負担分	
		件	日	円	円	円	円	
療 養 給 付 費	診 療 費	入院	169,556	3,430,967	83,154,685,700	74,839,188,747	8,030,689,226	284,807,727
		入院外	2,201,366	4,166,495	38,906,366,900	35,015,730,105	3,749,963,494	140,673,301
		歯科	183,626	471,751	3,750,932,680	3,375,839,244	374,521,317	572,119
		小計	2,554,548	8,069,213	125,811,985,280	113,230,758,096	12,155,174,037	426,053,147
	調剤		1,367,101	(1,870,794 回)	22,898,789,890	20,608,910,901	2,196,928,638	92,950,351
	食 事 ・ 生 活	医科	(159,911)	(8,818,157 回)	6,130,217,642	4,220,217,192	1,802,346,580	107,653,870
		歯科	(342)	(8,038 回)	5,242,018	3,436,058	1,791,390	14,570
		訪問看護	4,017	28,013	282,199,220	253,979,298	11,083,197	17,136,725
	中計		3,925,666	8,097,226	155,128,434,050	138,317,301,545	16,167,323,842	643,808,663
	療 養 費 の 支 給 等	食事療養・生活療養		2,367			15,520,880	-15,520,880
療 養 費 の 支 給		一般診療	56		1,157,541	1,039,063	118,478	0
		補装具	3,589		119,555,904	107,598,784	11,957,120	0
		柔道整復師の施術	37,800		421,680,927	379,508,609	42,172,318	0
		アンマ・マッサージ	6,950		197,480,131	177,730,933	19,749,198	0
		ハリ・キュウ	17,984		288,872,970	259,981,364	28,891,606	0
		その他	81		20,399	231,973	-211,574	0
		小計	66,460		1,028,767,872	926,090,726	102,677,146	0
移送費		5		341,313	341,313	0	0	
大計		3,994,498	8,097,226	156,157,543,235	139,259,254,464	16,254,480,108	643,808,663	

第16表 後期高齢者医療事業状況報告書（事業年報）C表（3）

（平成21年度）

広域連合名	北海道
-------	-----

2. 高額療養費の状況

		入院分	多数該当分	長期疾病分	他法併用分	その他	合計	現物給付分 (再掲)
総数	件数	472,744	4,537	92,052	12,980	852,696	1,435,009	558,226
	高額療養費(円)	16,929,988,778	425,117,347	3,680,565,297	116,213,137	5,188,206,457	26,340,091,016	20,568,855,978
現役並み所得者分 (再掲)	件数	13,051	4,537	4,534	1,577	30,829	54,528	
	高額療養費(円)	1,630,139,708	425,117,347	496,287,175	23,624,628	582,533,475	3,157,702,333	
低所得Ⅰ該当者分 (再掲)	件数	208,722	/	16,213	2,589	254,858	482,382	
	高額療養費(円)	6,812,624,817	/	632,337,728	16,974,033	1,571,109,859	9,033,046,437	
低所得Ⅱ該当者分 (再掲)	件数	120,200	/	25,801	2,925	264,375	413,301	
	高額療養費(円)	3,912,123,722	/	926,164,794	23,428,329	1,528,086,360	6,389,803,205	

	総数	現役並み所得者分 (再掲)	低所得Ⅰ該当者分 (再掲)	低所得Ⅱ該当者分 (再掲)
長期高額疾病 該当者数(人)	7,076	298	1,269	2,002

3. 高額介護合算療養費の状況

	件数	自己負担額	高額介護合算療養費
総数	14,845	1,314,994,054	239,107,196

4. その他の保険給付の状況

	葬祭費	その他	計
件数(件)	35,083	0	35,083
給付額(円)	1,052,490,000	0	1,052,490,000

備考	
----	--