

平成 29 年度

北海道の後期高齢者医療



北海道後期高齢者医療広域連合

目 次

事 業 概 況

平成29年度北海道後期高齢者医療広域連合の事業概況	2
1 被保険者数の状況	4
2 後期高齢者医療費等の状況	
(1) 後期高齢者医療費の状況	6
(2) 診療費（入院・入院外・歯科の合計）の状況	8
(3) 診療諸率の状況	9
(4) 療養費等の状況	12
(5) 訪問看護療養費の状況	13
(6) 葬祭費の状況	13
3 保険料賦課・収納の状況	14
4 保健事業等の状況	16
5 広報事業の状況	19

統 計 表

第1表 各会計決算	23
第2表 各月末市町村別被保険者数一覧	24
第3表 市町村別療養給付費及び療養費等の状況	32
第4表 市町村別1人当たり医療費の状況	48
第5表 市町村別1人当たり診療費の状況	52
第6表 市町村別受診率の状況	56
第7表 市町村別1件当たり日数の状況	60
第8表 市町村別1日当たり診療費の状況	64
第9表 市町村別1件当たり診療費の状況	68
第10表 市町村別1人当たり日数の状況	72
第11表 市町村別保険料調定額及び収納率の状況	76
第12表 市町村別保険料軽減の状況	80
第13表 市町村別健康診査受診率の状況	88

事業年報

後期高齢者医療事業状況報告書（事業年報）A表	92
後期高齢者医療事業状況報告書（事業年報）B表（1）	93
後期高齢者医療事業状況報告書（事業年報）B表（2）	94
後期高齢者医療事業状況報告書（事業年報）B表（3）	95
後期高齢者医療事業状況報告書（事業年報）C表（1）	96
後期高齢者医療事業状況報告書（事業年報）C表（2）	97
後期高齢者医療事業状況報告書（事業年報）C表（3）	98

用語等の説明

1 この冊子は、後期高齢者医療事業について、平成29年度における医療事業状況報告等に基づいて編集しています。

2 統計表の数値を利用する際の留意事項は以下のとおりです。

(1) 用語の定義は次のとおりです。

○ **年度平均被保険者数**

3月から翌年2月までの各月末の被保険者数の和を12で除したもの

○ **医療費**

診療費、調剤費、療養費等、入院時食事・生活療養費、訪問看護療養費に係る費用の額の合計

○ **療養給付費**

診療費、調剤費、入院時食事・生活療養費、訪問看護療養費に係る費用の額の合計

○ **診療費**

入院、入院外、歯科の合計

○ **件数**

月ごとに支給決定（審査決定）された件数（診療報酬明細書や調剤報酬明細書の枚数）などの総数

○ **日数**

診療に要した実日数

○ **1人当たり医療費**

医療費 ÷ 年度平均被保険者数

○ **1人当たり診療費**

診療費 ÷ 年度平均被保険者数

○ **受診率（100人当たり受診件数）**

診療件数 ÷ 年度平均被保険者数 × 100

○ **1件当たり日数**

診療実日数 ÷ 診療件数

○ **1日当たり診療費**

診療費 ÷ 診療実日数

○ **1件当たり診療費**

診療費 ÷ 診療件数

○ **1人当たり日数**

診療実日数 ÷ 年度平均被保険者数

(2) 統計表の中で、合計項目の数値が各構成項目の数値と一致しない場合があります。これは四捨五入によるものです。

事業概況

平成29年度 北海道後期高齢者医療広域連合の事業概況

1 被保険者の状況

(1) 被保険者数 (単位:人)

H29.3月末	H30.3月末	増加率(%)	年度平均(H29.3-H30.2)
787,320	803,930	2.11%	794,296

(2) 増減の内訳(H29.4月-H30.3月) (単位:人)

	転入	生保廃止	年齢到達	その他	計
年度中増	765	1,186	60,643	5,190	67,784
構成比	1.13%	1.75%	89.46%	7.66%	100.00%
	転出	生保開始	死亡	その他	計
年度中減	1,385	1,650	46,358	1,781	51,174
構成比	2.71%	3.22%	90.59%	3.48%	100.00%

(3) 年齢区分別(H30.3月末) (単位:人)

区分	～74	75～79	80～84	85～89	90～94	95～99	100～	計	
被保険者数	31,397	287,654	232,717	156,179	72,634	20,189	3,160	803,930	
構成比	3.90%	35.78%	28.95%	19.43%	9.04%	2.51%	0.39%	100.00%	
再掲	現役並み	562	15,358	8,259	4,219	1,538	299	60	30,295
	低所得Ⅰ	9,330	41,471	50,446	48,456	32,200	11,672	1,956	195,531
	低所得Ⅱ	11,075	83,867	65,604	40,417	15,713	3,560	560	220,796

2 医療費の状況(H29.3月-H30.2月)

(1) 医療費の内訳

区分	件数(件)	日数(日)	費用額(千円)	備考
療養給付費	22,456,539	38,490,751	863,124,220	
入院	836,742	15,936,273	457,534,333	
入院外	11,623,827	19,179,880	208,685,476	
歯科	1,451,311	3,102,412	24,992,651	
その他(※1)	8,544,659	272,186	171,911,760	調剤、食事・生活療養、訪問看護
療養費等(※2)	441,430		6,836,014	補装具、鍼灸、移送費など
計	22,897,969	38,490,751	869,960,234	

※1「その他」欄における件数は調剤分+訪問看護分を、日数は訪問看護分のみを計上

※2「療養費等」欄における件数は標準負担差額分を含めて計上

(2) 診療諸率 (※3) (※3)

区分	北海道	北海道 28年度	全国 28年度	備考
被保険者数(人)	794,296	774,997	16,457,820	年度平均被保険者数
1人当たり医療費(円)	1,095,259	1,083,621	934,547	療養給付費+療養費等
受診率	1,751.47	1,754.49	1,907.37	100人当たり診療件数
平均日数(日)	2.75	2.77	2.55	診療1件当たり日数

※3 厚生労働省「後期高齢者医療事業状況報告」より

3 高額療養費等の状況

区分	件数(件)	支給額(千円)
高額療養費	1,950,110	37,145,139
高額介護合算療養費	54,359	728,540
葬祭費	44,525	1,335,750

4 保険料の状況

(1) 保険料率

均等割額：49,809 円（全国8位）

所得割率：10.51 %（全国5位）

1人当たり年間保険料(軽減後)：65,392 円

(2) 現年度分保険料調定額等(※4) (単位:千円)

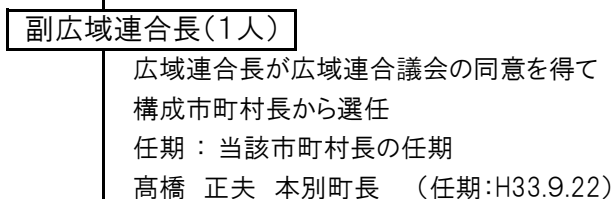
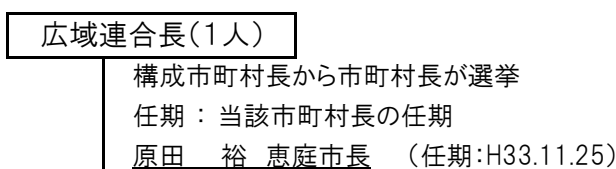
区分	調定額	収納額	収納率
普通徴収	24,999,878	24,704,395	98.81%
特別徴収	26,490,696	26,490,696	100.00%
計	51,490,574	51,195,091	99.42%

※4 収納額は、還付未済額を除いたもの
 収納率は、調定額から居所不明分を除き算出したもの

5 健康診査の受診状況

年度	対象者数	受診者数	受診率
29年度	726,675人	101,180人	13.92%
28年度	706,308人	97,018人	13.74%

6 広域連合の組織（平成30年4月1日現在）



事務局(39人)

- ・ 事務局長
- ・ 事務局次長
- ・ 総務班
- ・ 企画班
- ・ 資格管理班
- ・ 医療給付班
- ・ 電算システム班

※ 職員は構成市町村などからの派遣

会計管理者(1人)

○議会(32人)

市長・町村長・市議会議員・町村議会議員の
 区分ごとに8人
 任期：当該市町村長又は議員の任期

- ・ 議長、副議長(各1人)
 広域連合議会において選挙
 議長：鈴木 健雄 札幌市議会議員
 (任期：H31.5.1)
 副議長：松井 宏志 鶴居村議会議員
 (任期：H31.4.30)

○監査委員(2人)

広域連合長が広域連合議会の同意を得て選任
 任期：識見者…4年

- 議 員…当該議員の任期
 識見者：加藤 龍幸 石狩市代表監査委員
 (任期：H32.11.21)
 議 員：米田 登美子 登別市議会議員
 (任期：H31.4.30)

○運営協議会(20人)

広域連合の運営に関する重要事項を審議する
 ための附属機関

- 任期：2年
- ・ 学識経験者・公益団体役職員 8人
- ・ 保険医等の団体役職員 3人
- ・ 健保団体等の役職員 4人
- ・ 被保険者等の公募委員 5人

○選挙管理委員会(4人)

広域連合議会において選挙

任期：4年

委員長：本館 嘉三

委員：赤田 司・大西 利夫・坂口 敏春

(任期：H31.8.6)

1 被保険者数の状況

平成29年3月末の被保険者数は787,320人で、平成30年3月末には803,930人となっています。率にして2.11%増となっており、年度末時点で北海道の総人口の約15.12%を占めています。

このうち75歳以上の被保険者数は772,533人、65～74歳で障がい認定を受けた被保険者数は31,397人となっており、被保険者全体の3.91%を占めています。

また、被保険者に占める現役並み所得者の割合は、3.77%となっています。

【表1 各月末被保険者数】

区分	総数 A (人)	対前月 伸び率 (%)	(再掲)		
			75歳以上 (人)	65歳～74歳の 障がい認定者 B (人)	障がい認定者 の割合 B/A×100 (%)
H29.3月末	787,320	—	755,382	31,938	4.06
4月末	789,274	0.25	757,320	31,954	4.05
5月末	790,599	0.17	758,712	31,887	4.03
6月末	791,787	0.15	759,906	31,881	4.03
7月末	792,965	0.15	761,104	31,861	4.02
8月末	793,789	0.10	761,889	31,900	4.02
9月末	795,275	0.19	763,413	31,862	4.01
10月末	796,282	0.13	764,444	31,838	4.00
11月末	796,769	0.06	765,028	31,741	3.98
12月末	796,717	-0.01	765,027	31,690	3.98
H30.1月末	799,334	0.33	767,753	31,581	3.95
2月末	801,441	0.26	769,959	31,482	3.93
3月末	803,930	0.31	772,533	31,397	3.91
4—3平均	795,680	—	763,924	31,756	3.99
3—2平均	794,296	—	762,495	31,801	4.00

【表1(付表) 所得区分別被保険者数(再掲)】

区分	総数	現役並み 所得者	現役並み 所得者以外	(内訳)			被扶養者 (再掲)
				一般	低所得Ⅰ	低所得Ⅱ	
H30.3月末	803,930	30,295	773,635	357,308	195,531	220,796	55,038
4—3平均	795,680	29,566	766,114	354,504	195,448	216,162	55,631
3—2平均	794,296	29,492	764,804	354,105	195,435	215,264	55,730

【表2 各年度末被保険者数】

区分	総数 A (人)	対前年度 伸び率 (%)	(再掲)		
			75歳以上 (人)	65歳～74歳の 障がい認定者 B (人)	障がい認定者 の割合 B/A×100 (%)
H26.3月末	733,220	2.11	700,016	33,204	4.53
H27.3月末	747,253	1.91	714,164	33,089	4.43
H28.3月末	766,045	2.51	733,296	32,749	4.28
H29.3月末	787,320	2.78	755,382	31,938	4.06
H30.3月末	803,930	2.11	772,533	31,397	3.91

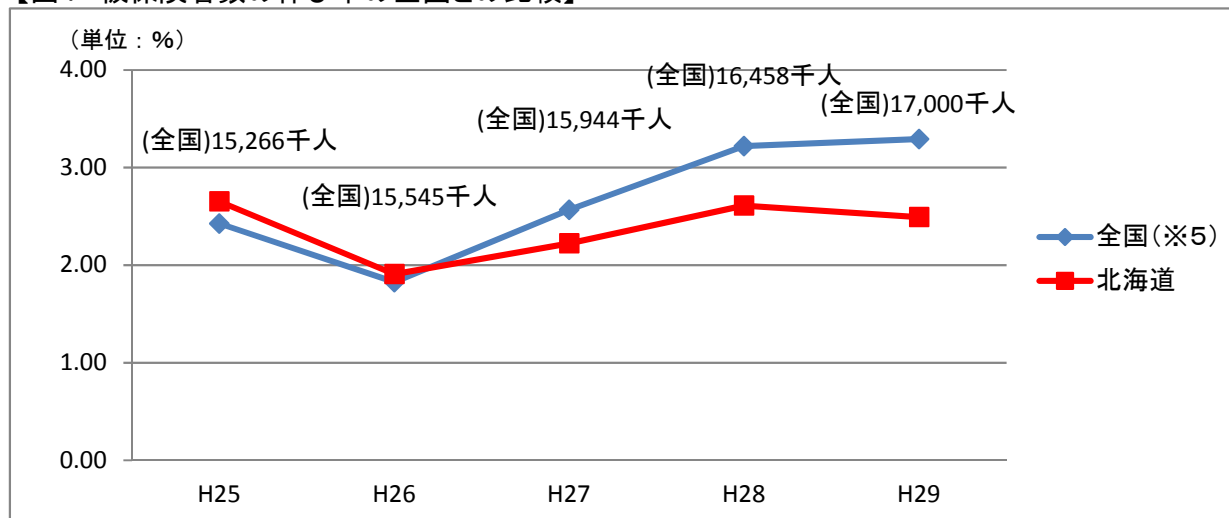
【表3 各年度(3月－2月平均)の所得区分別被保険者数】

年度	総数	伸率 (%)	現役並み 所得者	現役並み 所得者以外	(内訳)			被扶養者 (再掲)
					一般	低所得Ⅰ	低所得Ⅱ	
25	725,036	2.65	26,782	698,254	334,568	185,639	178,047	60,491
26	738,869	1.91	27,114	711,755	337,388	188,561	185,805	59,128
27	755,294	2.22	27,278	728,016	340,605	192,234	195,177	57,839
28	774,997	2.61	28,120	746,878	347,202	194,774	204,902	56,832
29	794,296	2.49	29,492	764,804	354,105	195,435	215,264	55,730

◆参考◆ 全国との比較①：被保険者数の伸び率

下記の図1は、被保険者数について、全国の伸び率との比較を行ったものです。
 平成29年度における被保険者数の伸び率は、北海道が2.49%と全国の3.29%を下回っています。
 また、どちらも平成22年度から平成26年度まで低下傾向となっていたところ、上昇に転じていましたが、
 北海道の平成29年度の伸び率は減少に転じました。
 なお、全国被保険者数に占める北海道の被保険者数の割合は、4.67%となっています。

【図1 被保険者数の伸び率の全国との比較】



※5 全国平均は、以下の公表値による

○平成25～28年度

厚生労働省『後期高齢者医療事業状況報告年報』より。対象期間は3月から2月(平成25年度であれば、平成25年3月から平成26年2月)

○平成29年度(参考)

国民健康保険中央会『医療費速報 平成29年度診療分』より。対象期間は平成29年4月から平成30年3月

2 後期高齢者医療費等の状況

(1) 後期高齢者医療費の状況

平成29年度の後期高齢者医療費(以下「医療費」という。)の総額は869,960,234千円で、総件数が22,897,969件となっています。うち診療費は691,212,460千円で、件数が13,911,880件となっています。そのほか、調剤費は141,888,811千円で、件数が8,510,947件、療養費等は6,836,014千円で、件数が441,430件、入院時食事・生活療養費は26,969,763千円で、件数が791,457件、訪問看護療養費は3,053,186千円で、件数が33,712件となっています。

医療費の構成比は、入院が457,534,333千円で52.59%、入院外が208,685,476千円で23.99%となっており、合わせて全体の76.58%となっています。

【表4-1 後期高齢者医療費の状況(総額)】

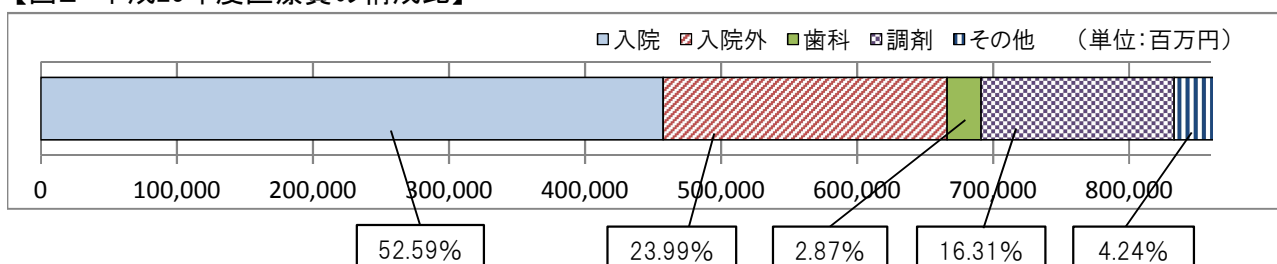
区分	年度	計		診療費		調剤費		療養費等		入院時食事・生活療養費		訪問看護療養費	
		金額	伸率(%)	金額	伸率(%)	金額	伸率(%)	金額	伸率(%)	金額	伸率(%)	金額	伸率(%)
総額 (千円)	25	791,524,582	3.66	626,169,554	3.02	130,606,296	7.43	6,036,377	3.40	26,827,461	0.38	1,884,894	14.98
	26	805,377,191	1.75	636,502,890	1.65	133,707,672	2.37	6,342,738	5.08	26,758,907	-0.26	2,064,983	9.55
	27	833,113,022	3.44	654,064,679	2.76	143,221,954	7.12	6,558,654	3.40	26,842,750	0.31	2,424,985	17.43
	28	839,803,266	0.80	665,580,859	1.76	138,254,323	-3.47	6,771,956	3.25	26,516,256	-1.22	2,679,872	10.51
	29	869,960,234	3.59	691,212,460	3.85	141,888,811	2.63	6,836,014	0.95	26,969,763	1.71	3,053,186	13.93
構成比 (%)	25	100.00	—	79.11	—	16.50	—	0.76	—	3.39	—	0.24	—
	26	100.00	—	79.03	—	16.60	—	0.79	—	3.32	—	0.26	—
	27	100.00	—	78.51	—	17.19	—	0.79	—	3.22	—	0.29	—
	28	100.00	—	79.25	—	16.46	—	0.81	—	3.16	—	0.32	—
	29	100.00	—	79.45	—	16.31	—	0.79	—	3.10	—	0.35	—

【表4-2 後期高齢者医療費の状況(件数)】

区分	年度	計		診療費		調剤費		療養費等		入院時食事・生活療養費		訪問看護療養費	
		件数	伸率(%)	件数	伸率(%)	件数	伸率(%)	件数	伸率(%)	件数	伸率(%)	件数	伸率(%)
件数 (※6) (件)	25	20,962,884	3.18	12,824,045	2.86	7,699,371	3.68	416,664	3.46	734,926	0.94	22,804	8.82
	26	21,375,262	1.97	13,034,397	1.64	7,887,703	2.45	428,118	2.75	740,584	0.77	25,044	9.82
	27	21,910,469	2.50	13,337,564	2.33	8,110,278	2.82	434,528	1.50	752,439	1.60	28,099	12.20
	28	22,388,845	2.18	13,597,239	1.95	8,321,782	2.61	439,264	1.09	769,918	2.32	30,560	8.76
	29	22,897,969	2.27	13,911,880	2.31	8,510,947	2.27	441,430	0.49	791,457	2.80	33,712	10.31
構成比 (%)	25	100.00	—	61.18	—	36.73	—	1.99	—		—	0.11	—
	26	100.00	—	60.98	—	36.90	—	2.00	—		—	0.12	—
	27	100.00	—	60.87	—	37.02	—	1.98	—		—	0.13	—
	28	100.00	—	60.73	—	37.17	—	1.96	—		—	0.14	—
	29	100.00	—	60.76	—	37.17	—	1.93	—		—	0.15	—

※6 入院時食事・生活療養費の件数は、件数の計に含めない。

【図2 平成29年度医療費の構成比】



平成29年度の1人当たり医療費は1,095,259円であり、平成28年度と比較し、1.07%増となっています。

【表5 1人当たり医療費の状況】

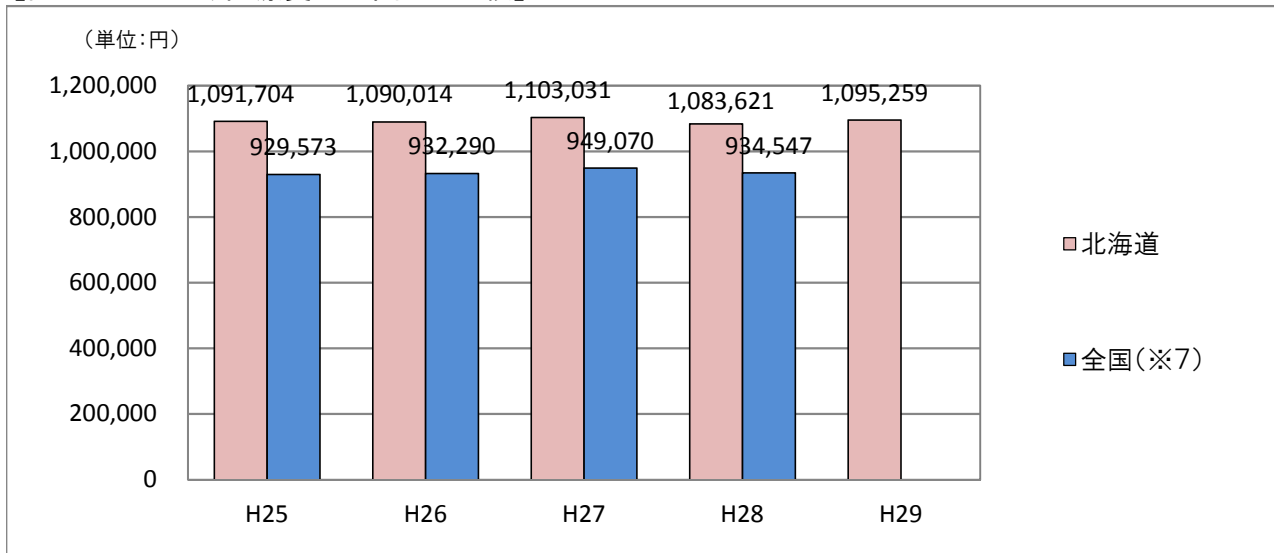
(単位:円)

年度	計		診療費		調剤		療養費等		入院時食事・生活療養費		訪問看護療養費	
		伸率(%)		伸率(%)		伸率(%)		伸率(%)		伸率(%)		伸率(%)
25	1,091,704	0.98	863,639	0.36	180,138	4.66	8,326	0.73	37,002	-2.21	2,600	12.02
26	1,090,014	-0.15	861,456	-0.25	180,963	0.46	8,584	3.10	36,216	-2.12	2,795	7.50
27	1,103,031	1.19	865,974	0.52	189,624	4.79	8,684	1.16	35,539	-1.87	3,211	14.88
28	1,083,621	-1.76	858,817	-0.83	178,393	-5.92	8,738	0.62	34,215	-3.73	3,458	7.69
29	1,095,259	1.07	870,220	1.33	178,635	0.14	8,606	-1.51	33,954	-0.76	3,844	11.16

◆参考◆ 全国との比較②：1人当たり医療費

下記の図3は、1人当たり医療費について、全国平均との比較を行ったものです。制度施行以来、北海道の1人当たり医療費は全国平均を上回っています。また、平成26年度、平成28年度は、前年度比で減少しています。

【図3 1人当たり医療費の全国との比較】



※7 全国平均は、以下の公表値による
(平成25～28年度)

厚生労働省『後期高齢者医療事業状況報告年報』より。対象期間は3月から2月(平成25年度であれば、平成25年3月から平成26年2月)

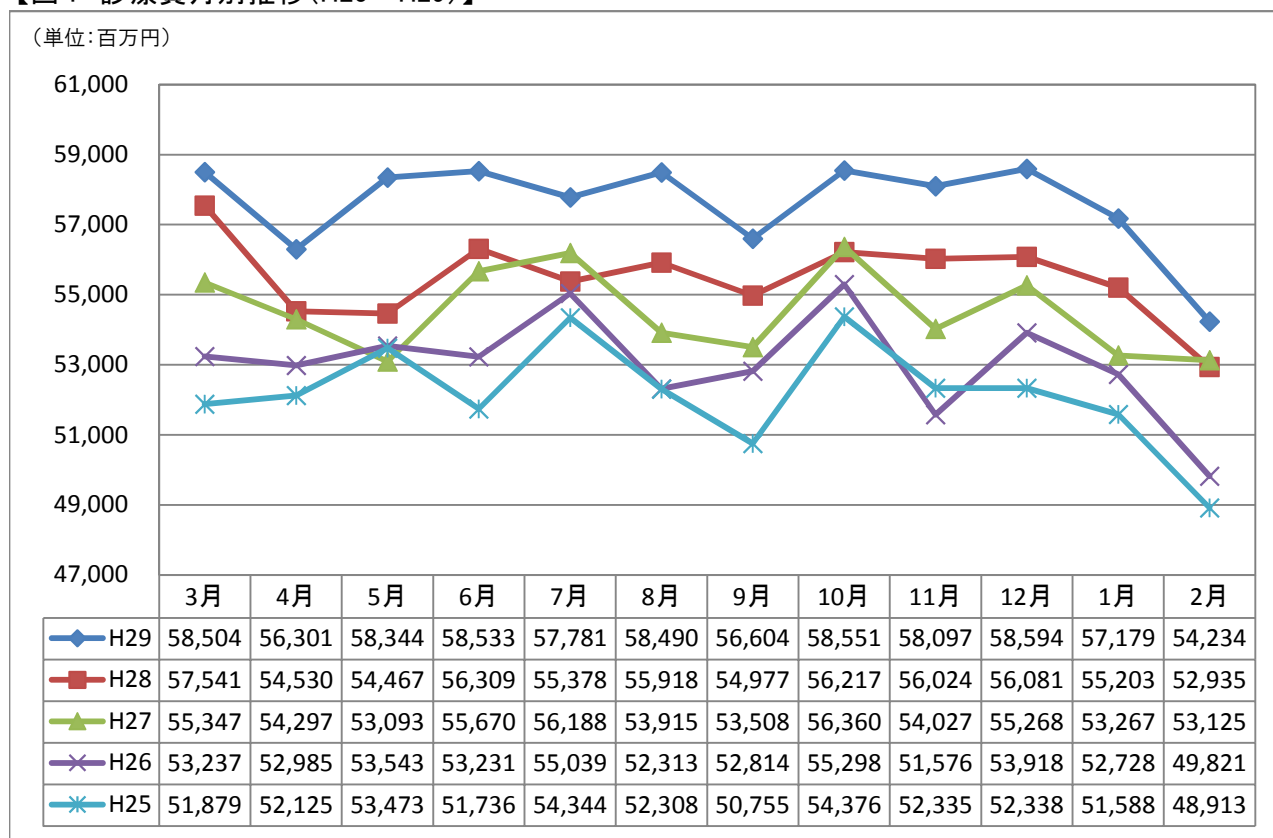
(2) 診療費(入院・入院外・歯科の合計)の状況

診療件数は13,911,880件で、診療費は691,212,460千円となっており、診療費の構成比では、入院が66.19%を占め、入院外が30.19%、歯科が3.62%となっています。

【表6 診療費の状況】

年度	区分	実数								構成比(%)			
		計	伸率(%)	入院	伸率(%)	入院外	伸率(%)	歯科	伸率(%)	計	入院	入院外	歯科
25	件数(件)	12,824,045	2.86	779,316	0.92	10,876,395	2.52	1,168,334	7.63	100.00	6.08	84.81	9.11
	日数(日)	37,296,956	0.96	15,292,427	0.64	19,262,581	0.56	2,741,948	5.75	100.00	41.00	51.65	7.35
	診療費(千円)	626,169,554	3.02	412,030,343	2.60	192,783,551	3.72	21,355,660	5.05	100.00	65.80	30.79	3.41
26	件数(件)	13,034,397	1.64	784,980	0.73	11,007,231	1.20	1,242,186	6.32	100.00	6.02	84.45	9.53
	日数(日)	37,231,323	-0.18	15,294,954	0.02	19,098,335	-0.85	2,838,034	3.50	100.00	41.08	51.30	7.62
	診療費(千円)	636,502,890	1.65	419,462,410	1.80	194,665,834	0.98	22,374,646	4.77	100.00	65.90	30.58	3.52
27	件数(件)	13,337,564	2.33	797,131	1.55	11,226,877	2.00	1,313,556	5.75	100.00	5.98	84.17	9.85
	日数(日)	37,506,862	0.74	15,397,593	0.67	19,170,335	0.38	2,938,934	3.56	100.00	41.05	51.11	7.84
	診療費(千円)	654,064,679	2.76	428,410,729	2.13	202,476,975	4.01	23,176,975	3.59	100.00	65.50	30.96	3.54
28	件数(件)	13,597,239	1.95	813,576	2.06	11,417,136	1.69	1,366,527	4.03	100.00	5.98	83.97	10.05
	日数(日)	37,675,056	0.45	15,557,602	1.04	19,128,627	-0.22	2,988,827	1.70	100.00	41.29	50.77	7.93
	診療費(千円)	665,580,859	1.76	438,650,071	2.39	202,920,523	0.22	24,010,265	3.60	100.00	65.90	30.49	3.61
29	件数(件)	13,911,880	2.31	836,742	2.85	11,623,827	1.81	1,451,311	6.20	100.00	6.01	83.55	10.43
	日数(日)	38,218,565	1.44	15,936,273	2.43	19,179,880	0.27	3,102,412	3.80	100.00	41.70	50.18	8.12
	診療費(千円)	691,212,460	3.85	457,534,333	4.31	208,685,476	2.84	24,992,652	4.09	100.00	66.19	30.19	3.62

【図4 診療費月別推移(H25~H29)】



(3) 診療諸率の状況

1人当たり診療費

平成29年度の1人当たり診療費は870,220円で、平成28年度と比較し、1.33%増となっています。
 診療種別では、入院が576,025円、入院外が262,730円、歯科が31,465円で、平成28年度と比較し、それぞれ1.77%増、0.34%増、1.56%増となっています。

【表7 1人当たり診療費の状況】

区分	年度	計(円)		入院(円)		入院外(円)		歯科(円)	
			伸率(%)		伸率(%)		伸率(%)		伸率(%)
年間	25	863,639	0.36	568,289	-0.05	265,895	1.04	29,455	2.34
	26	861,456	-0.25	567,709	-0.10	263,465	-0.91	30,282	2.81
	27	865,974	0.52	567,211	-0.09	268,077	1.75	30,686	1.33
	28	858,817	-0.83	566,002	-0.21	261,834	-2.33	30,981	0.96
	29	870,220	1.33	576,025	1.77	262,730	0.34	31,465	1.56

受診率(100人当たり受診件数)

平成29年度の受診率の合計は1,751.47で、平成28年度と比較し、0.17%減となっています。
 診療種別では、入院が105.34、入院外が1,463.41、歯科が182.72で、平成28年度と比較し、それぞれ0.34%増、0.66%減、3.62%増となっています。

【表8 受診率の状況】

区分	年度	計 (件/百人)		入院 (件/百人)		入院外 (件/百人)		歯科 (件/百人)	
			伸率(%)		伸率(%)		伸率(%)		伸率(%)
年間	25	1,768.75	0.21	107.49	-1.68	1,500.12	-0.13	161.14	4.85
	26	1,764.10	-0.26	106.24	-1.16	1,489.74	-0.69	168.12	4.33
	27	1,765.88	0.10	105.54	-0.66	1,486.42	-0.22	173.91	3.44
	28	1,754.49	-0.65	104.98	-0.53	1,473.18	-0.89	176.33	1.39
	29	1,751.47	-0.17	105.34	0.34	1,463.41	-0.66	182.72	3.62

1件当たり日数

平成29年度の1件当たり日数は2.75日で、平成28年度と比較し、0.72%減となっています。
 診療種別では、入院が19.05日、入院外が1.65日、歯科が2.14日で、平成28年度と比較し、それぞれ0.37%減、1.79%減、2.28%減となっています。

【表9 1件当たり日数の状況】

区分	年度	計(日)		入院(日)		入院外(日)		歯科(日)	
			伸率(%)		伸率(%)		伸率(%)		伸率(%)
年間	25	2.91	-1.69	19.62	-0.30	1.77	-2.21	2.35	-1.67
	26	2.86	-1.72	19.48	-0.71	1.74	-1.69	2.28	-2.98
	27	2.81	-1.75	19.32	-0.82	1.71	-1.72	2.24	-1.75
	28	2.77	-1.42	19.12	-1.04	1.68	-1.75	2.19	-2.23
	29	2.75	-0.72	19.05	-0.37	1.65	-1.79	2.14	-2.28

1日当たり診療費

平成29年度の1日当たり診療費は18,086円で、平成28年度と比較し、2.38%増となっています。

診療種別では、入院が28,710円、入院外が10,880円、歯科が8,056円で、平成28年度と比較し、それぞれ1.83%増、2.57%増、0.29%増となっています。

【表10 1日当たり診療費の状況】

区分	年度	計(円)		入院(円)		入院外(円)		歯科(円)	
			伸率(%)		伸率(%)		伸率(%)		伸率(%)
年間	25	16,789	2.05	26,943	1.94	10,008	3.13	7,788	-0.66
	26	17,096	1.83	27,425	1.79	10,193	1.85	7,884	1.23
	27	17,439	2.01	27,823	1.45	10,562	3.62	7,886	0.03
	28	17,666	1.30	28,195	1.34	10,608	0.44	8,033	1.86
	29	18,086	2.38	28,710	1.83	10,880	2.57	8,056	0.29

1件当たり診療費

平成29年度の1件当たり診療費は49,685円で、平成28年度と比較し、1.50%増となっています。

診療種別では、入院が546,805円、入院外が17,953円、歯科が17,221円で、平成28年度と比較し、それぞれ1.42%増、1.01%増、1.99%減となっています。

【表11 1件当たり診療費の状況】

区分	年度	計(円)		入院(円)		入院外(円)		歯科(円)	
			伸率(%)		伸率(%)		伸率(%)		伸率(%)
年間	25	48,828	0.15	528,708	1.66	17,725	1.17	18,279	-2.39
	26	48,833	0.01	534,361	1.07	17,685	-0.23	18,012	-1.46
	27	49,039	0.42	537,441	0.58	18,035	1.98	17,644	-2.04
	28	48,950	-0.18	539,163	0.32	17,773	-1.45	17,570	-0.42
	29	49,685	1.50	546,805	1.42	17,953	1.01	17,221	-1.99

1人当たり日数

平成29年度の1人当たり日数は48.12日で、平成28年度と比較し、1.01%減となっています。

診療種別では、入院が20.06日、入院外が24.15日、歯科が3.91日で、平成28年度と比較し、それぞれ0.05%減、2.15%減、1.30%増となっています。

【表12 1人当たり日数の状況】

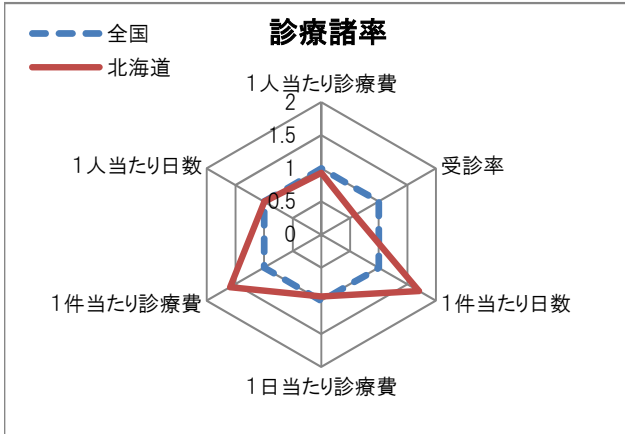
区分	年度	計(日)		入院(日)		入院外(日)		歯科(日)	
			伸率(%)		伸率(%)		伸率(%)		伸率(%)
年間	25	51.44	-1.64	21.09	-1.95	26.57	-2.03	3.78	3.00
	26	50.39	-2.04	20.70	-1.85	25.85	-2.71	3.84	1.59
	27	49.66	-1.45	20.39	-1.50	25.38	-1.82	3.89	1.30
	28	48.61	-2.11	20.07	-1.57	24.68	-2.76	3.86	-0.77
	29	48.12	-1.01	20.06	-0.05	24.15	-2.15	3.91	1.30

◆参考◆ 全国との比較③：診療諸率

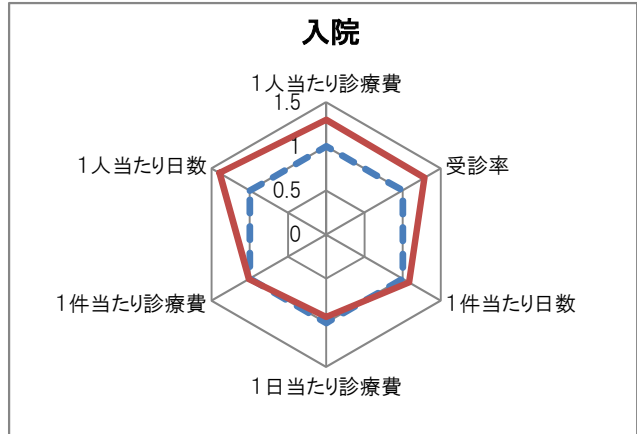
下記の図5は、平成29年度における診療諸率(1人当たり診療費・受診率・1件当たり日数・1日当たり診療費・1件当たり診療費・1人当たり日数)について、全国平均(※8)と比較したものです。

※8 全国平均は、国民健康保険中央会公表の医療費速報値による

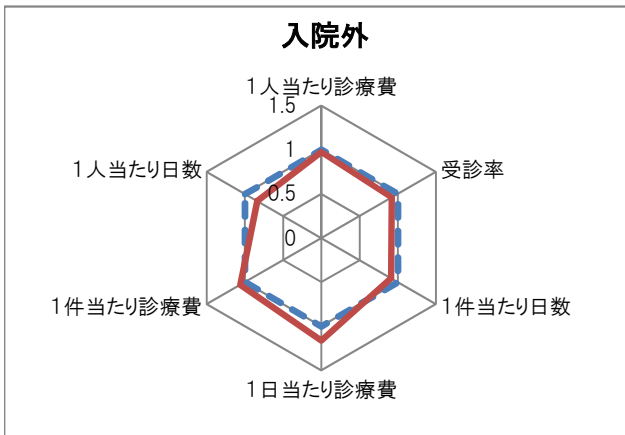
【図5 診療諸率の全国との比較(全国平均を1とした指数)】



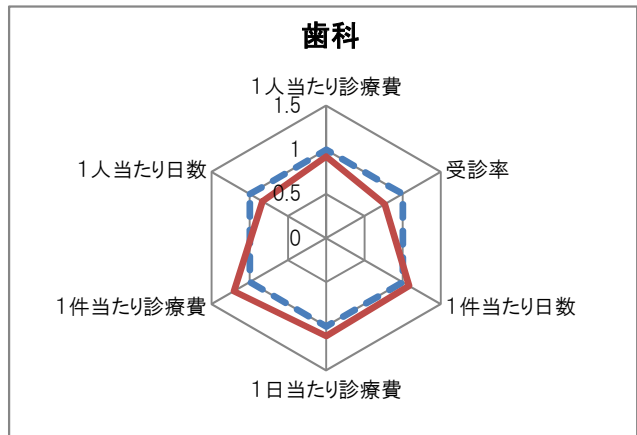
受診率は全国平均を下回り、1人当たり日数は全国平均とほぼ同じですが、1件当たり日数と1件当たり診療費が全国平均を上回っています。



1日当たり診療費と1件当たり診療費は全国平均とほぼ同じですが、1人当たり診療費、受診率と1人当たり日数が全国平均を大きく上回っています。



1日当たり診療費は全国平均より高いものの、受診率と1人当たり日数は全国平均より低く、1人当たり診療費は全国平均とほぼ同じ数値になっています。



1人当たり診療費は全国平均よりやや低く、1人当たり日数と受診率は全国平均より低いものの、1日当たり診療費と1件当たり診療費、1件当たり日数は全国平均より高い数値になっています。

(4) 療養費等の状況

平成29年度の療養費等の総額は6,836,014千円となっており、このうち、柔整・あんま・はり等が6,009,445千円と、全体の87.91%を占めています。

【表13-1 療養費等の状況(総額)】

区分	年度	計	療養費の支給				移送	標準負担額 差額	高額療養費	高額介護 合算療養費
			一般診療	補装具	柔整・ あんま・ はり等	その他 (看護等)				
総額 (※9) (千円)	25	6,036,377	5,453	686,177	5,341,126	3,280	340	20,990	32,482,194	629,717
	26	6,342,738	6,012	727,005	5,608,393	1,013	316	21,494	33,590,060	671,121
	27	6,558,654	8,333	746,170	5,802,464	1,401	287	18,350	35,410,232	628,284
	28	6,771,956	11,143	767,380	5,991,418	1,786	229	26,253	36,202,509	753,103
	29	6,836,014	7,245	816,518	6,009,445	2,554	252	29,432	37,145,139	728,540
伸率 (%)	25	3.40	-48.88	1.86	3.74	-25.39	-61.88	-22.02	4.27	-27.73
	26	5.08	10.25	5.95	5.00	-69.12	-7.06	2.40	3.41	6.58
	27	3.40	38.61	2.64	3.46	38.30	-9.18	-14.63	5.42	-6.38
	28	3.25	33.72	2.84	3.26	27.48	-20.21	43.07	2.24	19.87
	29	0.95	-34.98	6.40	0.30	43.00	10.04	12.11	2.60	-3.26
構成比 (%)	25	100.00	0.09	11.37	88.48	0.05	0.01			
	26	100.00	0.09	11.46	88.42	0.02	0.00			
	27	100.00	0.13	11.38	88.47	0.02	0.00			
	28	100.00	0.16	11.33	88.47	0.03	0.00			
	29	100.00	0.11	11.94	87.91	0.04	0.00			

※9 標準負担差額の金額は、総額の計に含まない

【表13-2 療養費等の状況(件数)】

区分	年度	計	療養費の支給				移送	標準負担額 差額	高額療養費	高額介護 合算療養費
			一般診療	補装具	柔整・ あんま・ はり等	その他 (看護等)				
件数 (件)	25	416,664	272	19,735	387,873	5,207	23	3,554	1,816,223	46,719
	26	428,118	252	20,552	399,394	3,099	32	4,789	1,860,919	50,735
	27	434,528	308	20,961	406,260	2,510	19	4,470	1,962,960	47,640
	28	439,264	391	21,566	410,233	2,352	15	4,707	1,952,401	56,809
	29	441,430	371	23,219	409,879	2,842	22	5,097	1,950,110	54,359
伸率 (%)	25	3.46	15.74	2.32	2.20	1,099.77	-23.33	10.51	5.54	-30.08
	26	2.75	-7.35	4.14	2.97	-40.48	39.13	34.75	2.46	8.60
	27	1.50	22.22	1.99	1.72	-19.01	-40.63	-6.66	5.48	-6.10
	28	1.09	26.95	2.89	0.98	-6.29	-21.05	5.30	-0.54	19.25
	29	0.49	-5.12	7.66	-0.09	20.83	46.67	8.29	-0.12	-4.31
構成比 (%)	25	100.00	0.07	4.74	93.09	1.25	0.01	0.85		
	26	100.00	0.06	4.80	93.29	0.72	0.01	1.12		
	27	100.00	0.07	4.82	93.49	0.58	0.00	1.03		
	28	100.00	0.09	4.91	93.39	0.54	0.00	1.07		
	29	100.00	0.08	5.26	92.85	0.64	0.00	1.15		

(5) 訪問看護療養費の状況

平成29年度の訪問看護療養費の件数は33,712件で、金額は3,053,186千円となっています。

【表14 訪問看護療養費の状況】

年 度	件数(件)		日数(日)		費用額(千円)	
		伸率(%)		伸率(%)		伸率(%)
25	22,804	8.82	174,946	14.01	1,884,894	14.98
26	25,044	9.82	190,239	8.74	2,064,983	9.55
27	28,099	12.20	220,544	15.93	2,424,985	17.43
28	30,560	8.76	242,778	10.08	2,679,872	10.51
29	33,712	10.31	272,186	12.11	3,053,186	13.93

(6) 葬祭費の状況

葬祭を行う者に対し、葬祭費として3万円を支給することとして、平成29年度の支給件数は44,525件で、金額は1,335,750千円となっています。

【表15 葬祭費の状況】

年 度	件数(件)		支給額(千円)	
		伸率(%)		伸率(%)
25	39,161	2.15	1,174,808	2.15
26	42,127	7.57	1,239,990	5.55
27	43,247	2.66	1,297,410	4.63
28	43,735	1.13	1,312,050	1.13
29	44,525	1.81	1,335,750	1.81

3 保険料賦課・収納の状況

(1) 保険料率

平成29年度の保険料率は、被保険者全員が負担する「均等割」が49,809円、前年の所得に応じて負担する「所得割」の割合が10.51%で、賦課限度額が570千円となっています。

全国での順位は、均等割額は8位、所得割率は5位となっています。

(2) 賦課・収納状況

平成29年度の保険料調定額は51,490,574千円で、収納率は99.42%となっています。このうち、特別徴収の収納率は100%、普通徴収の収納率は98.81%となっています。

(3) 低所得者などの保険料軽減状況

平成29年度における低所得者などに対する保険料軽減の状況は、均等割軽減対象者が556,220人、所得割軽減対象者が82,782人となっています。

【表16-1 保険料軽減の状況 <均等割> (※10・11)】

年度	区分	均 等 割 軽 減								被扶養者 激変緩和 軽減		均等割 軽減計	
		9割		8.5割		5割		2割					
		人数	伸率(%)	人数	伸率(%)	人数	伸率(%)	人数	伸率(%)	人数	伸率(%)	人数	伸率(%)
25	対象者(人)	183,720	2.49	124,648	6.04	18,046	6.28	56,665	10.01	61,670	-1.27	444,749	3.97
	割合(%)	25.59	-0.35	17.36	3.09	2.51	3.29	7.89	6.91	8.59	-4.02	61.94	1.08
	軽減額(千円)	7,883,529	2.49	5,049,565	6.04	430,057	6.30	540,280	10.01	2,636,253	-1.49	16,539,684	3.21
26	対象者(人)	186,976	1.77	130,684	4.84	54,045	199.48	52,633	-7.12	60,534	-1.84	484,872	9.02
	割合(%)	25.50	-0.35	17.82	2.65	7.37	193.63	7.18	-9.00	8.26	-3.84	66.13	6.76
	軽減額(千円)	8,661,663	9.87	5,717,686	13.23	1,390,902	223.42	541,857	0.29	2,790,277	5.84	19,102,385	15.49
27	対象者(人)	191,818	2.59	136,850	4.72	63,295	17.12	61,286	16.44	59,072	-2.42	512,321	5.66
	割合(%)	25.66	0.63	18.31	2.75	8.47	14.93	8.20	14.21	7.90	-4.36	68.55	3.66
	軽減額(千円)	8,885,969	2.59	5,987,461	4.72	1,628,960	17.12	630,939	16.44	2,724,322	-2.36	19,857,651	3.95
28	対象者(人)	192,867	0.55	143,990	5.22	69,887	10.41	67,321	9.85	57,967	-1.87	532,032	3.85
	割合(%)	25.17	-1.91	18.79	2.62	9.12	7.67	8.79	7.20	7.57	-4.18	69.44	1.30
	軽減額(千円)	8,646,035	-2.70	6,096,249	1.82	1,740,536	6.85	670,652	6.29	2,587,574	-5.02	19,741,046	-0.59
29	対象者(人)	216,746	12.38	164,788	14.44	77,925	11.50	74,548	10.74	22,213	-61.68	556,220	4.55
	割合(%)	27.52	9.34	20.93	11.39	9.90	8.55	9.47	7.74	2.82	-62.75	70.64	1.73
	軽減額(千円)	9,716,507	12.38	6,976,794	14.44	1,940,722	11.50	742,647	10.74	766,744	-70.37	20,143,414	2.04

【表16-2 保険料軽減の状況 <H25~28所得割5割軽減、H29所得割2割軽減> (※10・11)】

年度	対象者(人)		割合(%)		軽減額(千円)	
	人数	伸率(%)	割合(%)	伸率(%)	金額	伸率(%)
25	64,909	6.08	9.04	3.08	978,608	7.07
26	68,444	5.45	9.33	3.21	1,033,452	5.60
27	73,084	6.78	9.78	4.82	1,110,491	7.45
28	77,564	6.13	10.12	3.48	1,186,275	6.82
29	82,782	6.73	10.51	3.85	510,327	-56.98

賦課対象被保険者数	
H25: 718,017人	H26: 733,203人
H27: 747,419人	H28: 766,128人
H29: 787,413人	

※10 賦課期日現在数値による(参考:事業年報B表)

※11 均等割及び所得割の軽減対象者数には、重複する対象者を含む

(4) 保険料減免状況

平成29年度における保険料減免の総件数は748件で、減免総額は11,394千円となっています。

【表17 保険料減免の状況 (※12)】

年度	区分	計		災害		法第89条		所得激減		生活保護	
		件数(件)	伸率(%)	件数(件)	伸率(%)	件数(件)	伸率(%)	件数(件)	伸率(%)	件数(件)	伸率(%)
25	件数(件)	657	19.24	83	-18.63	39	69.57	65	-22.62	470	37.43
	減免額(円)	12,174,600	-9.80	1,322,400	-28.98	835,500	-8.04	6,333,400	-24.71	3,683,300	59.13
26	件数(件)	716	8.98	112	34.94	28	-28.21	69	6.15	507	7.87
	減免額(円)	11,419,900	-6.20	1,640,400	24.05	838,900	0.41	5,903,200	-6.79	3,037,400	-17.54
27	件数(件)	695	-2.93	90	-19.64	44	57.14	58	-15.94	503	-0.79
	減免額(円)	12,050,200	5.52	1,427,200	-13.00	1,282,800	52.91	5,336,400	-9.60	4,003,800	31.82
28	件数(件)	766	10.22	170	88.89	46	4.55	63	8.62	487	-3.18
	減免額(円)	12,128,000	0.65	2,706,400	89.63	1,078,600	-15.92	4,720,700	-11.54	3,622,300	-9.53
29	件数(件)	748	-2.35	158	-7.06	31	-32.61	73	15.87	486	-0.21
	減免額(円)	11,393,800	-6.05	1,374,300	-49.22	1,132,200	4.97	6,212,400	31.60	2,674,900	-26.15

※12 過年度賦課分を含む

4 保健事業等の状況

(1) 医療費通知

平成29年度の医療費通知は全受診者を対象に、9月(平成29年1月～6月診療分)と3月(平成29年7月～12月診療分)の2回実施し、それぞれ836,247通、851,784通発送しています。

(2) 健康診査

健康診査は、被保険者の健康増進に資するため、広域連合が主体となり、道内すべての市町村に事業委託し、実施しています。

平成29年度における健康診査の状況は、受診対象者数726,675人に対し、受診者数は101,180人で、受診率は13.92%でした。

受診対象者数が被保険者数より少ないのは、6か月以上の長期にわたり入院している方や介護保険施設に入所している方など、常に健康管理がされている方などを対象外としていることによるものです。

【表18 健康診査の状況】

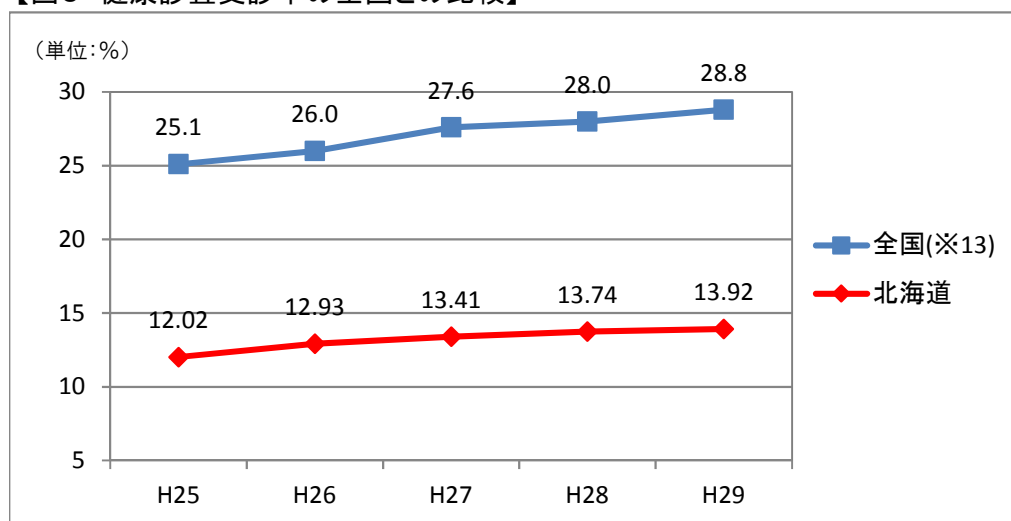
年 度	受診対象者数(人)		受診者数(人)		受診率(%)	
	人数	伸率(%)	人数	伸率(%)	伸率(%)	伸率(%)
25	660,566	4.86	79,399	11.22	12.02	6.09
26	669,668	1.38	86,594	9.06	12.93	7.57
27	690,843	3.16	92,647	6.99	13.41	3.71
28	706,308	2.24	97,018	4.72	13.74	2.46
29	726,675	2.88	101,180	4.29	13.92	1.31

◆参考◆ 全国との比較④：健康診査受診率

下記の図6は、健康診査受診率について、全国平均の健康診査受診率との比較を行ったものです。

北海道も全国平均も年々健康診査受診率は上がってきていますが、全国平均と比べると、北海道の健康診査受診率の割合は、半分程度となっています。

【図6 健康診査受診率の全国との比較】



※13 全国の数値は、「全国高齢者医療・国民健康保険主管課(部)長及び後期高齢者医療広域連合事務局長会議」の資料より(厚生労働省保険局高齢医療課作成・H29数値は見込)

(3) 歯科健康診査

歯科健康診査は、被保険者の口腔機能の低下や誤嚥性肺炎等の疾病を予防するとともに、歯周疾患の早期発見により適切な医療へつなげ、生活の質の低下を防ぐことを目的として、広域連合が主体となり、平成28年度から市町村に事業委託し実施しています。

平成29年度における歯科健康診査の状況は、31市町村に事業委託し、受診対象者数139,476人に対し、受診者数は3,922人で、受診率は2.81%でした。

(4) すこやか推進事業

がん検診及びインフルエンザ予防接種を行う市町村に対し、広域連合から補助を行いました。申請市町村数は179市町村で、補助金総額は77,950千円となっています。

(5) 長寿・健康増進事業

市町村が実施する健康施設の利用や人間ドックの費用への助成等に対して、広域連合から補助を行いました。延べ217件を対象に、補助金総額は155,049千円となっています。

【表19 長寿・健康増進事業の状況】

区 分	件数	市町村数	金額(円)	備 考
健康診査事業(追加項目費用助成事業)	9	9	1,336,312	
健康教育・健康相談事業	21	15	2,271,459	広域連合実施事業分を含む
保健事業に係る市町村との連絡・調整	2	0	1,017,574	広域連合実施事業分
保健事業実施計画の策定	1	0	3,500,000	広域連合実施事業分
運動健康施設の利用助成	10	9	4,509,899	平成29年度から国庫補助対象外のため、インセンティブ
保養施設の利用助成	62	60	62,741,665	(※14)を活用している
社会参加活動等の運営費助成	18	15	1,700,222	
人間ドック等の費用助成事業	62	50	70,915,850	
疾病統計データ作成	1	0	395,280	広域連合実施事業分
その他、被保険者の健康増進事業	31	25	6,660,541	
計(市町村数は広域連合を除く)	217	183	155,048,802	取組 1件以上:125市町村 うち複数件実施:47市町村

※14 広域連合による医療費適正化、予防、健康づくりといった保健事業の取組が、全国規模でされることを目的に、国がその取組を支援するための仕組みとして評価指標を定め、特別調整交付金(保険者インセンティブ)として交付されています

(6) いきいき健康増進事業

平成27年度より、「後期高齢者健康診査検討会」にて把握した市町村の抱える課題等を共有するため、広域連合の職員を総合振興局(振興局)に派遣し、管内市町村における後期高齢者の健康課題等を報告する「後期高齢者医療に係る疾病状況と健康課題報告会」を開催しています。

平成29年度は、5総合振興局(振興局)において開催しました。

【表20 後期高齢者医療に係る疾病状況と健康課題報告会開催の状況】

年 度	開催総合振興局(振興局)
(26)	留萌、後志
27	釧路、根室
28	檜山、空知、上川、宗谷、胆振
29	石狩、渡島、オホーツク、日高、十勝

※順不同

※平成26年度は、試験的に実施

(7) レセプト点検

平成29年度のレセプト点検の状況は、点検対象22,856,570件、800,578,536千円で、そのうち、112,346件、4,786,879千円の過誤調整等がありました。

【表21 平成29年度レセプト点検の状況】

区 分	点検対象	過誤調整等	割合(%)	備 考
件数(件)	22,856,570	112,346	0.49	平成29年4月～平成30年3月請求分
金額(千円)	800,578,536	4,786,879	0.60	平成29年4月～平成30年3月請求分

(8) 後発医薬品利用差額通知事業

被保険者に後発医薬品へ切り替えた場合の自己負担額の差額を通知し、後発医薬品がより安価であることの周知を行い、被保険者及び保険者の医療費負担分の軽減を図っています。

【対象基準】

ジェネリック医薬品に切り替えた場合、1薬剤当たりの差額が100円以上かつ被保険者1人当たりの差額の合計が200円以上の医薬品を処方された方

【通知発送日】

平成29年7月21日(通知基準月は平成29年3月診療分)

【対象者数】

55,355人

【通知対象医薬品】

循環器官用薬 呼吸器官用薬 消化器官用薬 副腎ホルモン剤 糖尿病用剤など

(9) 重複・頻回受診者対策事業

平成25年度から、市町村への委託の方法によって、同一疾病で医療機関に重複受診や頻回受診をしている被保険者に対して、保健師等が自宅を訪問し、必要な保健指導を行うことで、適正受診の促進を図っています。

平成29年度は、23市町村で実施され、頻回受診者71名を訪問しました。

【表22 重複・頻回受診者対策事業の状況】

年 度	市町村数	訪 問 実 績 (人)	
		重 複	頻 回
25	9	3	30
26	9	4	14
27	20	0	67
28	20	0	74
29	23	0	71

(10) 審査請求の状況

被保険者が保険料や給付の決定について不服がある場合は、北海道に設置している後期高齢者医療審査会へ審査請求することができます。

平成29年度は審査請求はありませんでした。

【表23 平成29年度審査請求の結果】

区 分	件 数	
結 果	棄 却	0
	却 下	0
	審 議 中	0
計	0	

5 広報事業の状況

(1) リーフレット作成・配布

- ① 平成29年度版リーフレット(平成29年3月作成・黄色)を被保険者証更新時等に同封し、被保険者に配布
- ② 平成30年3月に、主な制度内容について掲載した平成30年度版リーフレットを作成し、市町村及び医療機関等に配布(A4判両面8ページカラー印刷 桃色 102万9千部作成)
- ③ 保険料軽減特例等の見直しに伴い、平成29年5月に、制度改正に係るリーフレットを作成し、市町村に配布
 - ・A3版両面カラー 50万4千部 ・A4版片面カラー 50万4千部
 - ・B4版両面カラー 30万8千部 ・B5版片面カラー 30万8千部

(2) 新聞折り込み

道内5紙にB4版両面カラー印刷のチラシ約146万部を折り込み(年2回)

【主な内容】

- | | |
|----------------------|-------------|
| 被保険者証及び減額認定証の更新について | (平成29年7月実施) |
| 平成30・31年度保険料率の改定について | (平成30年3月実施) |

(3) ポスター作成・配布

市町村及び医療機関等にA2版ポスターを作成、配布(年2回)

【主な内容】

- | | |
|----------------|-------------------------|
| 被保険者証の一斉更新について | (平成29年6月 ポスター4,200部作成) |
| 第三者行為求償について | (平成29年10月 ポスター4,200部作成) |

(4) 市町村広報事業

市町村広報誌の原稿作成、提供(年9回)

【内容】

- ① 4月号 ～ 制度の見直し(保険料軽減特例等)
- ② 6月号 ～ 確定賦課、ジェネリック医薬品、適正受診
- ③ 7月号 ～ 確定賦課、被保険者証と減額認定証更新、医療費通知
- ④ 8月号 ～ 高額療養費の見直し
- ⑤ 10月号 ～ 第三者行為求償
- ⑥ 12月号 ～ 第3次広域計画及び保健事業実施計画(第2期)に関する住民意見募集
- ⑦ 1月号 ～ 高額介護合算療養費、医療費通知
- ⑧ 3月号 ～ 住民説明会開催案内、運営協議会委員募集
- ⑨ 通年 ～ 障害認定、健康診査、歯科健診
健康づくり(口の健康から、からだの健康へ)
健康づくり(ロコモティブシンドロームについて)
柔道整復とはり・きゅう・あんま・マッサージ

(5) 広域連合ホームページの運営

広域連合の運営に関する各種の情報について、随時最新のものに更新

(6) 住民説明会の実施

後期高齢者医療制度に関する市町村主催の住民説明会に広域連合職員を派遣し、保険料率の改定を含む制度の概要などをスライドデータや資料により説明

【日時・会場・参加人数】

・平成30年3～5月実施：道内16か所 計590名

【内容】

- ・後期高齢者医療制度について(制度の沿革等)
- ・平成30・31年度の保険料について
- ・給付サービスと各種申請手続きについて
- ・健康講話(長生きするための健康講話)

統計表

第1表 平成29年度 各会計決算

◆ 一般会計 ◆

(単位:千円)

収 入				支 出			
科 目	予 算 額 (A)	収 入 済 額 (B)	差 引 (B - A)	科 目	予 算 額 (C)	支 出 済 額 (D)	差 引 (C - D)
分担金及び負担金	1,443,343	1,443,343	0	議 会 費	3,347	1,421	1,926
国庫支出金	819	7,263	6,444	総 務 費	180,910	153,922	26,988
財産収入	176	168	△ 8	総務管理費	180,316	153,478	26,838
繰入金	115,792	115,792	0	選挙費	223	81	142
繰越金	115,791	115,791	0	監査委員費	371	363	8
諸収入	2,557	2,589	32	公 債 費	25	0	25
				諸支出金	1,493,196	1,331,528	161,668
				他会計繰出金	1,492,009	1,330,341	161,668
				償還金及び還付加算金等	1,187	1,187	0
				予 備 費	1,000	0	1,000
計	1,678,478	1,684,946	6,468	計	1,678,478	1,486,871	191,607
			執行率				執行率
			100.39 %				88.58 %

収支差(一般会計)	198,075
-----------	---------

◆ 後期高齢者医療会計 ◆

収 入				支 出			
科 目	予 算 額 (A)	収 入 済 額 (B)	差 引 (B - A)	科 目	予 算 額 (C)	支 出 済 額 (D)	差 引 (C - D)
市町村支出金	134,044,767	133,384,028	△ 660,739	後期高齢者医療費	843,856,547	824,175,013	19,681,534
市町村負担金	134,044,767	133,384,028	△ 660,739	総務管理費	1,407,495	1,245,370	162,125
市町村負担金(保険料等負担金)	68,447,118	67,786,379	△ 660,739	一般管理費	859,433	752,615	106,818
市町村負担金(療養給付費負担金)	65,597,649	65,597,649	0	会計管理費	172	104	68
国庫支出金	283,006,018	291,366,839	8,360,821	電算処理システム費	547,890	492,651	55,239
国庫負担金	204,982,080	209,682,237	4,700,157	保険給付費	842,449,052	822,929,643	19,519,409
療養給付費負担金	201,423,088	206,038,452	4,615,364	療養給付費等	828,971,831	809,612,712	19,359,119
高額医療費負担金	3,558,992	3,643,785	84,793	療養給付費	781,330,635	762,863,063	18,467,572
国庫補助金	78,023,938	81,684,602	3,660,664	療養費	6,445,348	6,146,444	298,904
調整交付金	73,504,274	77,245,396	3,741,122	高額療養費	37,714,397	37,145,518	568,879
後期高齢者医療制度事業費補助金	287,457	165,641	△ 121,816	訪問看護療養費	2,729,010	2,728,874	136
健康診査事業費補助金	218,745	99,533	△ 119,212	移送費	497	246	251
医療費適正化等推進事業費補助金	8,347	5,112	△ 3,235	高額介護合算療養費	751,944	728,567	23,377
特別高額医療費共同事業費補助金	60,365	60,996	631	審査支払手数料	1,605,670	1,585,347	20,323
高齢者医療制度円滑運営臨時特例交付金	4,232,207	4,271,798	39,591	特別高額医療費共同事業拠出金	271,575	261,003	10,572
災害臨時特例補助金	0	1,767	1,767	特別高額医療費共同事業事務費拠出金	500	402	98
道支出金	70,700,022	69,117,187	△ 1,582,835	葬祭費	1,378,620	1,335,750	42,870
道負担金	70,700,022	69,117,187	△ 1,582,835	健康診査費	868,545	782,118	86,427
療養給付費負担金	67,141,030	65,481,888	△ 1,659,142	運営安定化基金費	9,352,311	9,352,311	0
高額医療費負担金	3,558,992	3,635,299	76,307	公 債 費	4,140	0	4,140
支払基金交付金	329,876,434	326,477,494	△ 3,398,940	諸支出金	12,908,095	12,876,121	31,974
特別高額医療費共同事業交付金	211,210	254,297	43,087	市町村支出金	259,061	245,750	13,311
財産収入	7,276	7,181	△ 95	市町村支出金	259,061	245,750	13,311
繰入金	10,255,452	10,053,715	△ 201,737	市町村長寿健康増進事業交付金	237,946	227,769	10,177
一般会計繰入金(事務費)	1,492,009	1,330,342	△ 161,667	特別調整交付金	19,915	17,574	2,341
基金繰入金	8,763,443	8,723,373	△ 40,070	市町村納付相談支援事業交付金	1,200	407	793
繰越金	28,630,889	28,630,889	0	償還金及び還付加算金等	12,649,034	12,630,371	18,663
諸収入	38,714	945,231	906,517	予 備 費	2,000	0	2,000
計	856,770,782	860,236,861	3,466,079	計	856,770,782	837,051,134	19,719,648
			執行率				執行率
			100.40 %				97.70 %

収支差(後期高齢者医療会計)	23,185,727
----------------	------------

収支差(一般会計+後期高齢者医療会計)	23,383,802
---------------------	------------

◆ 基金の状況(年度末現在) ◆

基金名	基金残高
財政調整基金(事務費年度間調整分+運用益)	180,449
運営安定化基金(保険料年度間調整分+運用益)	11,858,988

第2表 平成29年度 各月末市町村別被保険者数一覧（広域連合・札幌市～森町①）

（単位：人）

市町村名	H29.3月末	H29.4月末	H29.5月末	H29.6月末	H29.7月末	H29.8月末	H29.9月末	H29.10月末
広域連合	787,320	789,274	790,599	791,787	792,965	793,789	795,275	796,282
札幌市	229,403	230,255	230,981	231,681	232,240	232,649	233,317	233,826
函館市	42,710	42,781	42,842	42,900	42,974	42,963	43,047	43,125
小樽市	23,445	23,488	23,515	23,521	23,508	23,509	23,540	23,592
旭川市	52,357	52,488	52,582	52,701	52,804	52,955	53,032	53,134
室蘭市	15,771	15,773	15,778	15,782	15,797	15,837	15,860	15,894
釧路市	25,718	25,780	25,825	25,859	25,858	25,886	25,919	25,947
帯広市	22,247	22,292	22,356	22,393	22,448	22,480	22,539	22,612
北見市	19,069	19,119	19,143	19,157	19,151	19,170	19,193	19,204
夕張市	2,598	2,599	2,599	2,593	2,586	2,571	2,557	2,545
岩見沢市	14,640	14,689	14,690	14,695	14,712	14,733	14,768	14,782
網走市	5,376	5,411	5,405	5,394	5,405	5,396	5,412	5,424
留萌市	3,895	3,907	3,907	3,908	3,907	3,897	3,909	3,917
苫小牧市	20,958	21,054	21,106	21,147	21,199	21,225	21,296	21,306
稚内市	5,179	5,190	5,200	5,216	5,217	5,227	5,229	5,217
美唄市	4,962	4,981	4,977	4,982	4,981	4,979	4,978	4,973
芦別市	3,569	3,588	3,579	3,572	3,578	3,582	3,579	3,560
江別市	16,556	16,622	16,627	16,638	16,695	16,721	16,781	16,839
赤平市	2,737	2,741	2,726	2,720	2,716	2,711	2,695	2,688
紋別市	3,994	4,002	4,010	4,010	4,013	4,028	4,053	4,052
士別市	4,191	4,186	4,186	4,196	4,186	4,187	4,187	4,182
名寄市	4,784	4,790	4,791	4,793	4,789	4,781	4,776	4,772
三笠市	2,426	2,414	2,403	2,398	2,397	2,384	2,374	2,373
根室市	4,337	4,341	4,336	4,353	4,353	4,369	4,384	4,388
千歳市	9,856	9,883	9,915	9,939	9,956	9,968	10,007	10,021
滝川市	6,966	6,972	6,980	7,003	7,017	7,021	7,031	7,036
砂川市	3,572	3,570	3,578	3,573	3,580	3,589	3,593	3,595
歌志内市	921	929	933	927	933	927	927	916
深川市	4,665	4,682	4,699	4,700	4,715	4,721	4,724	4,725
富良野市	3,780	3,789	3,790	3,792	3,790	3,790	3,802	3,788
登別市	8,293	8,345	8,362	8,368	8,392	8,400	8,423	8,433
恵庭市	8,822	8,857	8,879	8,878	8,908	8,923	8,958	8,965
伊達市	6,635	6,647	6,661	6,671	6,667	6,694	6,717	6,736
北広島市	7,954	7,982	8,010	8,041	8,063	8,081	8,112	8,137
石狩市	8,139	8,172	8,204	8,233	8,231	8,258	8,259	8,291
北斗市	6,434	6,433	6,438	6,460	6,475	6,474	6,479	6,483
当別町	2,637	2,639	2,638	2,645	2,654	2,650	2,652	2,652
新篠津村	683	687	688	688	688	686	687	685
松前町	1,904	1,904	1,894	1,900	1,903	1,897	1,897	1,898
福島町	1,009	1,010	1,009	1,007	1,012	1,016	1,017	1,012
知内町	887	886	892	890	887	882	885	884
木古内町	1,145	1,145	1,141	1,143	1,142	1,136	1,133	1,131
七飯町	4,642	4,637	4,656	4,660	4,671	4,680	4,684	4,693
鹿部町	679	686	685	686	688	692	699	699
森町	2,763	2,767	2,769	2,755	2,755	2,754	2,752	2,754

第2表 平成29年度 各月末市町村別被保険者数一覧（広域連合・札幌市～森町②）

（単位：人）

市町村名	H29.11月末	H29.12月末	H30.1月末	H30.2月末	H30.3月末 (参考)	年度平均 (3-2平均)	年度平均 (4-3平均)
広域連合	796,769	796,717	799,334	801,441	803,930	794,296	795,680
札幌市	234,363	234,614	235,580	236,382	237,279	232,941	233,597
函館市	43,090	43,046	43,194	43,248	43,320	42,993	43,044
小樽市	23,601	23,563	23,627	23,656	23,724	23,547	23,570
旭川市	53,161	53,157	53,367	53,545	53,746	52,940	53,056
室蘭市	15,887	15,878	15,943	15,964	16,032	15,847	15,869
釧路市	25,964	25,965	26,054	26,169	26,233	25,912	25,955
帯広市	22,645	22,667	22,762	22,840	22,902	22,523	22,578
北見市	19,223	19,217	19,280	19,352	19,425	19,190	19,220
夕張市	2,542	2,539	2,538	2,541	2,535	2,567	2,562
岩見沢市	14,764	14,750	14,788	14,813	14,845	14,735	14,752
網走市	5,415	5,404	5,410	5,407	5,431	5,405	5,410
留萌市	3,915	3,919	3,938	3,937	3,951	3,913	3,918
苫小牧市	21,339	21,377	21,453	21,510	21,596	21,248	21,301
稚内市	5,218	5,212	5,246	5,284	5,291	5,220	5,229
美唄市	4,965	4,949	4,952	4,958	4,964	4,970	4,970
芦別市	3,550	3,542	3,548	3,554	3,559	3,567	3,566
江別市	16,857	16,861	16,920	16,950	17,034	16,756	16,795
赤平市	2,685	2,686	2,693	2,703	2,713	2,708	2,706
紋別市	4,037	4,025	4,037	4,042	4,058	4,025	4,031
士別市	4,163	4,158	4,175	4,189	4,203	4,182	4,183
名寄市	4,760	4,747	4,758	4,769	4,791	4,776	4,776
三笠市	2,372	2,375	2,383	2,389	2,387	2,391	2,387
根室市	4,398	4,398	4,401	4,410	4,432	4,372	4,380
千歳市	10,037	10,062	10,115	10,146	10,154	9,992	10,017
滝川市	7,025	7,032	7,070	7,085	7,117	7,020	7,032
砂川市	3,595	3,596	3,598	3,601	3,612	3,587	3,590
歌志内市	914	913	917	921	917	923	923
深川市	4,708	4,710	4,742	4,753	4,766	4,712	4,720
富良野市	3,791	3,794	3,804	3,820	3,835	3,794	3,799
登別市	8,443	8,440	8,475	8,498	8,528	8,406	8,426
恵庭市	8,974	8,977	9,027	9,060	9,094	8,936	8,958
伊達市	6,746	6,734	6,766	6,791	6,806	6,705	6,720
北広島市	8,138	8,146	8,178	8,233	8,300	8,090	8,118
石狩市	8,301	8,310	8,350	8,385	8,417	8,261	8,284
北斗市	6,513	6,513	6,533	6,535	6,543	6,481	6,490
当別町	2,660	2,649	2,665	2,680	2,682	2,652	2,656
新篠津村	683	684	687	690	692	686	687
松前町	1,898	1,900	1,891	1,882	1,864	1,897	1,894
福島町	1,014	1,013	1,013	1,015	1,014	1,012	1,013
知内町	885	885	876	874	876	884	884
木古内町	1,126	1,121	1,117	1,110	1,110	1,133	1,130
七飯町	4,703	4,714	4,721	4,738	4,764	4,683	4,693
鹿部町	698	702	704	699	701	693	695
森町	2,750	2,755	2,769	2,779	2,782	2,760	2,762

第2表 平成29年度 各月末市町村別被保険者数一覧（八雲町～比布町①）

（単位：人）

市町村名	H29.3月末	H29.4月末	H29.5月末	H29.6月末	H29.7月末	H29.8月末	H29.9月末	H29.10月末
八雲町	2,811	2,818	2,809	2,810	2,818	2,809	2,823	2,822
長万部町	1,330	1,322	1,323	1,320	1,317	1,315	1,313	1,307
江差町	1,508	1,502	1,503	1,514	1,514	1,509	1,504	1,510
上ノ国町	1,042	1,038	1,036	1,044	1,053	1,052	1,055	1,056
厚沢部町	932	928	926	926	924	922	919	919
乙部町	916	917	917	922	928	930	935	936
奥尻町	564	565	567	562	564	566	569	565
今金町	1,221	1,227	1,228	1,224	1,228	1,227	1,221	1,217
せたな町	2,022	2,022	2,026	2,029	2,035	2,034	2,038	2,051
島牧村	372	370	372	372	371	372	374	374
寿都町	671	669	671	675	678	679	675	675
黒松内町	678	676	679	680	682	681	680	681
蘭越町	1,007	1,010	1,005	1,009	1,008	1,011	1,009	1,005
二七〇町	704	705	707	702	698	696	698	695
真狩村	392	393	399	401	402	403	403	401
留寿都村	297	296	294	297	299	299	297	294
喜茂別町	507	507	507	509	509	507	510	509
京極町	610	606	604	606	603	607	606	607
倶知安町	1,839	1,846	1,850	1,847	1,851	1,863	1,854	1,856
共和町	1,051	1,053	1,056	1,055	1,058	1,051	1,065	1,067
岩内町	2,249	2,252	2,250	2,254	2,265	2,272	2,277	2,281
泊村	385	386	387	386	387	388	389	391
神恵内村	215	216	217	216	213	214	215	215
積丹町	546	542	540	533	530	529	524	526
古平町	785	786	782	778	777	778	784	786
仁木町	761	764	768	763	762	759	759	757
余市町	3,748	3,737	3,736	3,744	3,749	3,747	3,757	3,762
赤井川村	194	194	194	193	191	189	189	187
南幌町	1,266	1,271	1,272	1,274	1,275	1,283	1,282	1,279
奈井江町	1,248	1,255	1,259	1,256	1,252	1,255	1,254	1,248
上砂川町	899	898	897	890	892	887	885	886
由仁町	1,188	1,186	1,188	1,196	1,190	1,188	1,182	1,178
長沼町	2,177	2,186	2,200	2,197	2,196	2,190	2,195	2,198
栗山町	2,557	2,564	2,572	2,567	2,573	2,574	2,583	2,582
月形町	787	785	789	788	787	784	784	786
浦臼町	457	458	459	459	458	460	460	458
新十津川町	1,411	1,412	1,422	1,429	1,430	1,434	1,435	1,437
妹背牛町	782	787	787	781	781	782	785	785
秩父別町	602	607	604	606	601	600	596	596
雨竜町	564	565	561	560	560	559	564	566
北竜町	510	509	504	504	507	508	504	498
沼田町	789	786	790	788	796	794	789	789
鷹栖町	1,204	1,211	1,219	1,223	1,222	1,219	1,224	1,221
当麻町	1,527	1,530	1,531	1,531	1,527	1,530	1,530	1,528
比布町	932	931	934	934	936	936	937	930

第2表 平成29年度 各月末市町村別被保険者数一覧（八雲町～比布町②）

（単位：人）

市町村名	H29.11月末	H29.12月末	H30.1月末	H30.2月末	H30.3月末 （参考）	年度平均 （3－2平均）	年度平均 （4－3平均）
八雲町	2,825	2,822	2,830	2,831	2,834	2,819	2,821
長万部町	1,303	1,303	1,300	1,297	1,298	1,313	1,310
江差町	1,517	1,514	1,523	1,523	1,530	1,512	1,514
上ノ国町	1,054	1,050	1,047	1,041	1,037	1,047	1,047
厚沢部町	923	925	926	931	936	925	925
乙部町	941	935	931	933	935	928	930
奥尻町	564	560	559	559	559	564	563
今金町	1,221	1,222	1,224	1,228	1,228	1,224	1,225
せたな町	2,039	2,037	2,035	2,040	2,043	2,034	2,036
島牧村	377	376	375	373	376	373	374
寿都町	675	678	675	673	668	675	674
黒松内町	682	680	679	680	674	680	680
蘭越町	1,004	1,003	1,000	1,000	999	1,006	1,005
二七〇町	703	699	698	698	699	700	700
真狩村	397	395	390	391	390	397	397
留寿都村	292	293	296	292	293	296	295
喜茂別町	511	509	513	515	512	509	510
京極町	606	603	603	602	599	605	604
倶知安町	1,842	1,842	1,843	1,852	1,860	1,849	1,851
共和町	1,068	1,059	1,060	1,061	1,068	1,059	1,060
岩内町	2,276	2,272	2,266	2,254	2,260	2,264	2,265
泊村	391	393	392	390	389	389	389
神恵内村	214	214	214	212	211	215	214
積丹町	524	524	526	529	527	531	530
古平町	786	786	785	780	773	783	782
仁木町	757	758	760	765	776	761	762
余市町	3,743	3,741	3,739	3,748	3,763	3,746	3,747
赤井川村	188	188	188	185	186	190	189
南幌町	1,281	1,283	1,291	1,295	1,295	1,279	1,282
奈井江町	1,248	1,238	1,241	1,246	1,253	1,250	1,250
上砂川町	883	886	880	879	881	889	887
由仁町	1,178	1,176	1,181	1,182	1,183	1,184	1,184
長沼町	2,192	2,195	2,207	2,210	2,218	2,195	2,199
栗山町	2,571	2,569	2,567	2,565	2,571	2,570	2,572
月形町	785	781	776	783	786	785	785
浦臼町	457	457	459	458	461	458	459
新十津川町	1,435	1,430	1,422	1,423	1,428	1,427	1,428
妹背牛町	784	778	774	777	778	782	782
秩父別町	598	597	598	600	604	600	601
雨竜町	567	568	569	567	570	564	565
北竜町	498	497	494	501	505	503	502
沼田町	783	781	779	780	786	787	787
鷹栖町	1,221	1,222	1,225	1,231	1,240	1,220	1,223
当麻町	1,520	1,514	1,521	1,520	1,517	1,526	1,525
比布町	928	920	922	919	923	930	929

第2表 平成29年度 各月末市町村別被保険者数一覧（愛別町～豊浦町①）

（単位：人）

市町村名	H29.3月末	H29.4月末	H29.5月末	H29.6月末	H29.7月末	H29.8月末	H29.9月末	H29.10月末
愛別町	731	732	736	735	737	740	744	742
上川町	914	913	921	923	925	921	924	922
上富良野町	1,809	1,815	1,820	1,815	1,818	1,817	1,811	1,820
中富良野町	1,031	1,032	1,032	1,032	1,030	1,033	1,033	1,032
南富良野町	514	514	511	513	514	514	514	510
占冠村	182	183	182	182	179	180	179	180
和寒町	905	900	901	902	909	909	913	914
剣淵町	712	712	711	703	706	703	705	702
下川町	772	768	770	767	769	768	762	760
美深町	1,041	1,042	1,040	1,037	1,031	1,034	1,029	1,030
音威子府村	137	137	135	135	135	132	131	130
中川町	363	365	363	362	364	366	366	365
幌加内町	365	365	362	362	362	360	359	357
増毛町	1,123	1,114	1,111	1,112	1,107	1,113	1,112	1,110
小平町	729	730	731	730	731	730	731	733
苫前町	804	804	801	799	798	801	801	802
羽幌町	1,636	1,641	1,652	1,653	1,656	1,657	1,657	1,657
初山別村	282	282	279	279	279	277	277	276
遠別町	633	629	626	628	622	622	621	618
天塩町	568	572	572	570	569	572	570	568
猿払村	327	329	328	326	326	323	323	320
浜頓別町	612	614	615	614	613	615	617	613
中頓別町	396	396	394	392	395	395	395	389
枝幸町	1,451	1,455	1,455	1,453	1,449	1,442	1,438	1,441
豊富町	693	691	689	688	688	685	682	677
礼文町	509	505	504	502	502	499	501	495
利尻町	484	485	484	478	475	476	476	475
利尻富士町	617	617	616	612	611	609	605	604
幌延町	376	376	374	379	379	376	377	372
美幌町	3,577	3,580	3,581	3,584	3,592	3,586	3,595	3,587
津別町	1,171	1,168	1,167	1,166	1,165	1,164	1,163	1,167
斜里町	1,982	1,984	1,980	1,983	1,980	1,985	1,978	1,976
清里町	885	889	888	889	892	886	884	875
小清水町	1,044	1,051	1,048	1,050	1,048	1,045	1,040	1,037
訓子府町	1,067	1,070	1,072	1,075	1,074	1,075	1,074	1,077
置戸町	759	759	758	761	761	762	760	762
佐呂間町	1,158	1,159	1,159	1,158	1,159	1,157	1,154	1,149
遠軽町	4,007	4,011	4,014	4,001	3,999	3,996	4,003	4,002
湧別町	1,956	1,957	1,954	1,961	1,961	1,964	1,968	1,968
滝上町	701	698	692	694	694	695	696	693
興部町	669	666	665	663	664	663	666	666
西興部村	253	253	252	253	256	257	255	256
雄武町	816	817	817	813	813	815	819	815
大空町	1,372	1,377	1,379	1,381	1,373	1,370	1,367	1,367
豊浦町	814	815	810	802	803	798	803	802

第2表 平成29年度 各月末市町村別被保険者数一覧（愛別町～豊浦町②）

（単位：人）

市町村名	H29.11月末	H29.12月末	H30.1月末	H30.2月末	H30.3月末 （参考）	年度平均 （3－2平均）	年度平均 （4－3平均）
愛別町	737	738	733	735	740	737	737
上川町	924	921	925	931	927	922	923
上富良野町	1,812	1,806	1,813	1,825	1,832	1,815	1,817
中富良野町	1,035	1,037	1,029	1,028	1,034	1,032	1,032
南富良野町	507	503	502	506	502	510	509
占冠村	180	182	180	179	178	181	180
和寒町	912	904	909	910	913	907	908
剣淵町	697	692	693	687	691	702	700
下川町	762	763	763	758	762	765	764
美深町	1,027	1,029	1,025	1,027	1,026	1,033	1,031
音威子府村	131	130	132	131	132	133	133
中川町	364	364	359	358	361	363	363
幌加内町	358	360	363	363	365	361	361
増毛町	1,105	1,100	1,101	1,106	1,108	1,110	1,108
小平町	734	732	734	732	735	731	732
苫前町	798	799	799	803	802	801	801
羽幌町	1,658	1,658	1,654	1,659	1,667	1,653	1,656
初山別村	273	271	274	276	280	277	277
遠別町	617	616	619	622	625	623	622
天塩町	566	564	567	561	562	568	568
猿払村	319	320	319	322	321	324	323
浜頓別町	606	603	607	611	612	612	612
中頓別町	388	388	389	390	390	392	392
枝幸町	1,447	1,445	1,450	1,450	1,452	1,448	1,448
豊富町	677	679	682	686	687	685	684
礼文町	492	489	491	489	490	498	497
利尻町	472	471	473	473	472	477	476
利尻富士町	604	601	604	603	602	609	607
幌延町	367	368	370	375	376	374	374
美幌町	3,582	3,576	3,584	3,590	3,591	3,585	3,586
津別町	1,167	1,172	1,176	1,177	1,181	1,169	1,169
斜里町	1,979	1,978	1,992	2,006	2,009	1,984	1,986
清里町	880	880	882	880	877	884	884
小清水町	1,038	1,036	1,041	1,037	1,037	1,043	1,042
訓子府町	1,073	1,071	1,076	1,072	1,071	1,073	1,073
置戸町	760	759	761	762	763	760	761
佐呂間町	1,146	1,144	1,146	1,144	1,141	1,153	1,151
遠軽町	4,010	4,007	4,009	4,024	4,032	4,007	4,009
湧別町	1,967	1,962	1,959	1,953	1,952	1,961	1,961
滝上町	694	692	688	683	680	693	692
興部町	663	662	658	662	668	664	664
西興部村	260	259	253	258	258	255	256
雄武町	813	810	809	810	811	814	814
大空町	1,367	1,363	1,362	1,361	1,376	1,370	1,370
豊浦町	801	793	796	800	798	803	802

第2表 平成29年度 各月末市町村別被保険者数一覧（壮瞥町～大雪地区広域連合①）

（単位：人）

市町村名	H29.3月末	H29.4月末	H29.5月末	H29.6月末	H29.7月末	H29.8月末	H29.9月末	H29.10月末
壮瞥町	542	541	540	536	538	539	540	542
白老町	3,658	3,661	3,677	3,680	3,691	3,702	3,722	3,730
厚真町	1,006	1,004	1,005	1,003	1,001	997	998	998
洞爺湖町	1,971	1,976	1,976	1,984	1,980	1,983	1,983	1,983
安平町	1,546	1,537	1,540	1,540	1,549	1,549	1,560	1,563
むかわ町	1,730	1,734	1,726	1,730	1,733	1,738	1,742	1,745
日高町	2,134	2,141	2,139	2,140	2,137	2,140	2,142	2,146
平取町	911	910	911	908	912	915	916	919
新冠町	913	915	915	910	913	909	909	907
浦河町	2,054	2,058	2,067	2,066	2,062	2,059	2,055	2,051
様似町	921	919	916	918	915	914	914	916
えりも町	769	773	771	771	771	770	769	769
新ひだか町	3,815	3,799	3,801	3,811	3,813	3,820	3,817	3,824
音更町	6,275	6,291	6,314	6,308	6,328	6,337	6,348	6,363
士幌町	1,065	1,070	1,070	1,065	1,058	1,056	1,056	1,059
上士幌町	1,001	1,006	1,007	1,011	1,012	1,012	1,013	1,015
鹿追町	872	871	866	870	873	871	870	865
新得町	1,318	1,323	1,323	1,320	1,325	1,326	1,332	1,327
清水町	1,897	1,902	1,890	1,889	1,889	1,879	1,874	1,888
芽室町	2,733	2,740	2,743	2,745	2,755	2,756	2,759	2,766
中札内村	650	650	647	650	650	648	646	642
更別村	593	594	595	594	592	590	592	591
大樹町	1,072	1,071	1,075	1,072	1,073	1,072	1,075	1,070
広尾町	1,393	1,393	1,391	1,386	1,390	1,391	1,396	1,403
幕別町	4,136	4,142	4,164	4,167	4,168	4,176	4,187	4,190
池田町	1,579	1,582	1,579	1,583	1,585	1,589	1,597	1,604
豊頃町	738	734	734	731	730	728	727	731
本別町	1,586	1,583	1,577	1,574	1,579	1,576	1,571	1,570
足寄町	1,543	1,550	1,540	1,534	1,534	1,536	1,532	1,527
陸別町	544	547	550	549	550	551	554	553
浦幌町	1,072	1,070	1,063	1,062	1,063	1,059	1,055	1,049
釧路町	2,288	2,297	2,293	2,306	2,312	2,312	2,318	2,335
厚岸町	1,767	1,775	1,773	1,767	1,760	1,761	1,764	1,754
浜中町	936	933	933	931	933	934	931	928
標茶町	1,392	1,385	1,375	1,374	1,374	1,372	1,369	1,365
弟子屈町	1,452	1,456	1,457	1,458	1,461	1,461	1,456	1,457
鶴居村	391	390	392	390	394	393	388	383
白糠町	1,590	1,597	1,599	1,598	1,595	1,597	1,599	1,594
別海町	1,946	1,946	1,947	1,947	1,941	1,935	1,930	1,924
中標津町	2,672	2,686	2,686	2,697	2,706	2,712	2,718	2,728
標津町	765	768	765	765	764	763	764	764
羅臼町	736	732	734	739	738	740	736	738
大雪広域	4,836	4,849	4,856	4,869	4,867	4,863	4,879	4,890

第2表 平成29年度 各月末市町村別被保険者数一覧（壮瞥町～大雪地区広域連合②）

（単位：人）

市町村名	H29.11月末	H29.12月末	H30.1月末	H30.2月末	H30.3月末 (参考)	年度平均 (3-2平均)	年度平均 (4-3平均)
壮瞥町	542	539	543	547	551	541	542
白老町	3,730	3,736	3,744	3,753	3,769	3,707	3,716
厚真町	996	995	996	1,002	1,006	1,000	1,000
洞爺湖町	1,979	1,975	1,977	1,977	1,981	1,979	1,980
安平町	1,564	1,558	1,560	1,564	1,567	1,553	1,554
むかわ町	1,745	1,736	1,739	1,739	1,742	1,736	1,737
日高町	2,144	2,148	2,155	2,157	2,172	2,144	2,147
平取町	917	917	924	924	922	915	916
新冠町	913	909	917	918	920	912	913
浦河町	2,043	2,041	2,038	2,049	2,060	2,054	2,054
様似町	915	911	918	918	917	916	916
えりも町	772	768	771	769	771	770	770
新ひだか町	3,823	3,823	3,846	3,856	3,863	3,821	3,825
音更町	6,364	6,359	6,378	6,421	6,451	6,341	6,355
士幌町	1,062	1,055	1,059	1,062	1,062	1,061	1,061
上士幌町	1,011	1,010	1,013	1,004	1,006	1,010	1,010
鹿追町	863	862	863	860	855	867	866
新得町	1,325	1,323	1,330	1,330	1,323	1,325	1,326
清水町	1,887	1,884	1,879	1,880	1,883	1,887	1,885
芽室町	2,768	2,761	2,777	2,789	2,800	2,758	2,763
中札内村	644	642	642	641	643	646	645
更別村	591	588	586	589	588	591	591
大樹町	1,067	1,070	1,078	1,083	1,090	1,073	1,075
広尾町	1,405	1,403	1,403	1,401	1,403	1,396	1,397
幕別町	4,188	4,190	4,202	4,215	4,235	4,177	4,185
池田町	1,601	1,598	1,605	1,609	1,606	1,593	1,595
豊頃町	723	721	721	720	718	728	727
本別町	1,570	1,577	1,577	1,574	1,580	1,576	1,576
足寄町	1,531	1,529	1,531	1,534	1,531	1,535	1,534
陸別町	551	552	553	554	553	551	551
浦幌町	1,049	1,042	1,043	1,047	1,047	1,056	1,054
釧路町	2,338	2,338	2,343	2,347	2,360	2,319	2,325
厚岸町	1,753	1,748	1,750	1,754	1,754	1,761	1,759
浜中町	923	916	919	921	921	928	927
標茶町	1,361	1,357	1,360	1,364	1,365	1,371	1,368
弟子屈町	1,443	1,444	1,440	1,443	1,452	1,452	1,452
鶴居村	382	386	390	390	393	389	389
白糠町	1,595	1,594	1,602	1,600	1,605	1,597	1,598
別海町	1,926	1,926	1,924	1,931	1,935	1,935	1,934
中標津町	2,740	2,744	2,747	2,751	2,760	2,716	2,723
標津町	764	766	761	761	766	764	764
羅臼町	738	743	742	744	741	738	739
大雪広域	4,886	4,864	4,889	4,908	4,927	4,871	4,879

第3表 平成29年度 市町村別療養給付費及び療養費等の状況（広域連合・札幌市～森町①）

市町村名	療 養 給 付 費								
	入 院			入 院 外			歯 科		
	件数(件)	日数(日)	費用額(円)	件数(件)	日数(日)	費用額(円)	件数(件)	日数(日)	費用額(円)
広域連合	836,742	15,936,273	457,534,332,612	11,623,827	19,179,880	208,685,476,209	1,451,311	3,102,412	24,992,651,611
札幌市	271,136	5,255,441	155,936,645,403	3,520,963	5,787,232	67,574,551,387	534,356	1,102,222	8,938,608,270
函館市	40,980	754,927	23,007,008,137	703,311	1,228,746	11,132,671,795	74,730	161,071	1,173,015,970
小樽市	27,869	565,822	15,453,475,109	398,275	654,353	5,971,493,310	48,272	105,173	892,276,910
旭川市	49,308	893,005	27,369,537,961	817,548	1,401,266	15,062,380,964	85,719	195,273	1,586,340,994
室蘭市	18,875	392,768	11,030,182,734	215,765	347,709	3,548,819,350	26,318	63,882	492,999,312
釧路市	23,359	428,066	13,139,041,984	377,412	551,302	5,904,036,322	50,595	95,626	815,221,150
帯広市	19,566	366,924	11,142,388,678	355,143	559,565	6,333,900,213	46,976	93,247	793,542,060
北見市	14,010	239,919	7,250,455,799	290,515	509,008	4,922,303,417	29,331	64,421	478,061,040
夕張市	2,277	38,039	1,218,905,100	35,187	59,176	681,365,940	5,929	10,715	102,758,730
岩見沢市	14,508	297,109	7,454,926,752	219,109	355,001	4,510,337,910	25,224	57,568	433,652,010
網走市	5,191	88,912	2,780,467,027	72,406	110,485	1,694,307,633	7,936	17,572	147,013,730
留萌市	4,338	84,324	2,309,797,767	55,272	99,607	1,113,035,680	4,724	10,215	90,037,100
苫小牧市	19,482	359,530	10,572,019,564	320,408	564,852	5,216,463,947	39,895	88,789	674,633,200
稚内市	4,243	70,388	2,086,310,954	60,908	87,533	877,720,860	4,891	12,386	110,737,490
美唄市	4,372	79,286	2,119,742,662	71,836	112,204	1,530,441,393	7,847	15,651	135,405,330
芦別市	5,223	114,048	2,439,566,179	42,187	64,515	722,400,700	8,620	15,985	122,716,630
江別市	17,154	324,346	9,424,235,852	253,971	421,553	4,540,832,619	33,440	75,810	576,869,990
赤平市	3,809	78,509	1,810,476,680	31,230	52,102	550,858,318	3,531	7,193	70,164,360
紋別市	4,899	94,358	2,246,734,365	47,458	85,112	1,021,129,860	4,867	11,948	85,284,790
士別市	3,283	58,401	1,825,050,099	53,267	86,551	892,324,750	5,833	12,701	101,616,260
名寄市	4,689	90,253	2,465,422,417	55,839	98,122	956,375,910	8,409	18,373	132,566,370
三笠市	2,810	53,968	1,342,612,942	31,498	65,851	552,745,584	3,122	7,179	55,405,380
根室市	4,405	82,273	2,122,447,503	50,479	90,193	915,986,840	4,787	11,166	93,886,240
千歳市	10,702	208,334	5,905,560,482	147,918	245,365	2,562,156,784	17,190	39,453	284,169,241
滝川市	9,095	200,302	4,816,409,126	89,677	147,088	1,575,445,584	15,182	28,350	215,865,520
砂川市	3,393	63,787	1,878,549,910	45,371	71,763	828,310,280	5,797	12,127	88,091,130
歌志内市	1,184	24,421	566,454,870	11,908	19,767	222,225,520	1,037	2,364	20,812,760
深川市	6,429	137,066	3,117,786,666	63,994	100,055	1,110,533,978	8,782	17,463	132,848,284
富良野市	4,033	81,815	2,194,767,620	48,582	83,318	752,093,490	5,779	13,002	114,919,620
登別市	10,124	216,042	5,847,202,287	117,815	182,372	1,928,322,662	15,463	33,821	284,047,220
恵庭市	9,517	188,530	5,310,452,192	129,073	210,063	2,187,024,660	17,387	36,833	287,125,910
伊達市	7,306	151,484	4,135,475,980	100,116	148,534	1,540,894,897	9,099	21,738	172,175,080
北広島市	8,801	166,409	4,910,171,109	120,743	200,215	2,372,461,271	17,075	38,005	286,226,210
石狩市	9,373	179,511	5,473,392,338	117,612	187,997	2,111,696,190	15,926	33,801	273,903,890
北斗市	6,203	116,574	3,454,934,104	110,760	205,774	1,732,696,306	7,547	17,627	139,069,990
当別町	3,036	58,724	1,654,610,120	38,165	62,031	722,668,740	5,051	10,718	77,599,210
新篠津村	640	11,596	309,287,250	11,154	27,846	219,342,590	1,320	2,658	19,942,000
松前町	2,301	42,174	1,057,354,523	22,630	36,807	400,562,539	2,454	5,786	47,069,390
福島町	1,013	16,273	530,031,920	15,736	28,508	304,466,950	970	2,519	19,694,820
知内町	885	15,200	432,764,740	13,808	23,127	238,542,860	1,024	2,240	18,330,760
木古内町	963	15,264	473,416,058	15,652	24,871	288,050,000	1,515	2,753	22,511,120
七飯町	4,675	91,526	2,542,246,160	74,720	127,385	1,204,762,120	6,332	15,469	112,153,020
鹿部町	827	16,933	371,751,380	9,982	20,411	183,773,910	686	1,612	11,275,940
森町	3,322	66,620	1,728,375,119	39,944	74,778	724,612,160	2,862	6,427	52,386,740

第3表 平成29年度 市町村別療養給付費及び療養費等の状況（広域連合・札幌市～森町②）

市町村名	療 養 給 付 費								
	診 療 費 計			調 剤			入院時食事・生活療養費		
	件数(件)	日数(日)	費用額(円)	件数(件)	日数(日)	費用額(円)	件数(件)	日数(日)	費用額(円)
広域連合	13,911,880	38,218,565	691,212,460,432	8,510,947	10,637,898	141,888,811,132	791,457	39,453,252	26,969,763,274
札幌市	4,326,455	12,144,895	232,449,805,060	2,517,706	3,140,187	40,133,099,005	256,098	12,801,319	8,746,799,948
函館市	819,021	2,144,744	35,312,695,902	564,464	718,729	9,043,225,725	38,997	1,918,458	1,308,645,235
小樽市	474,416	1,325,348	22,317,245,329	329,832	422,464	5,109,392,280	26,687	1,403,478	961,990,890
旭川市	952,575	2,489,544	44,018,259,919	594,723	741,271	9,649,722,423	45,891	2,168,027	1,458,299,812
室蘭市	260,958	804,359	15,072,001,396	168,166	209,044	2,897,064,801	18,306	988,940	686,373,513
釧路市	451,366	1,074,994	19,858,299,456	316,853	379,532	5,681,532,946	22,236	1,031,477	714,388,363
帯広市	421,685	1,019,736	18,269,830,951	247,090	303,846	3,493,845,142	18,405	906,835	621,467,663
北見市	333,856	813,348	12,650,820,256	210,670	259,706	3,731,104,345	13,205	616,986	415,976,929
夕張市	43,393	107,930	2,003,029,770	25,234	31,101	432,800,000	2,173	96,703	66,027,828
岩見沢市	258,841	709,678	12,398,916,672	125,001	150,787	1,755,387,750	13,998	775,972	530,203,972
網走市	85,533	216,969	4,621,788,390	32,114	36,552	502,875,420	4,971	221,305	155,022,592
留萌市	64,334	194,146	3,512,870,547	33,329	41,526	688,422,910	4,170	209,658	147,207,595
苫小牧市	379,785	1,013,171	16,463,116,711	258,615	307,074	4,123,683,949	18,430	917,008	617,029,878
稚内市	70,042	170,307	3,074,769,304	54,682	66,121	1,009,446,480	4,051	182,091	124,079,603
美唄市	84,055	207,141	3,785,589,385	46,969	58,821	733,827,400	4,093	201,676	138,039,759
芦別市	56,030	194,548	3,284,683,509	30,649	38,463	616,290,290	4,937	295,377	196,675,903
江別市	304,565	821,709	14,541,938,461	199,498	248,387	3,071,272,266	16,137	786,560	541,633,779
赤平市	38,570	137,804	2,431,499,358	20,858	26,294	434,454,110	3,425	176,266	120,633,041
紋別市	57,224	191,418	3,353,149,015	26,766	33,399	535,799,480	4,709	243,320	173,837,689
士別市	62,383	157,653	2,818,991,109	37,745	49,191	795,528,260	3,196	152,088	103,647,294
名寄市	68,937	206,748	3,554,364,697	48,071	59,628	980,391,410	4,546	238,155	165,879,138
三笠市	37,430	126,998	1,950,763,906	25,964	38,206	452,983,730	2,645	139,206	96,249,624
根室市	59,671	183,632	3,132,320,583	41,001	53,182	890,688,030	4,023	201,450	133,697,774
千歳市	175,810	493,152	8,751,886,507	121,302	147,661	2,103,506,211	10,125	533,613	366,751,401
滝川市	113,954	375,740	6,607,720,230	69,325	92,169	1,313,385,879	8,599	476,980	335,514,425
砂川市	54,561	147,677	2,794,951,320	32,322	41,877	674,787,770	3,199	164,851	113,680,775
歌志内市	14,129	46,552	809,493,150	8,638	12,695	175,999,770	1,144	64,957	44,390,088
深川市	79,205	254,584	4,361,168,928	36,501	46,948	665,722,380	6,183	320,176	231,051,976
富良野市	58,394	178,135	3,061,780,730	41,855	55,643	773,320,050	3,751	195,913	131,625,078
登別市	143,402	432,235	8,059,572,169	91,697	108,168	1,447,917,168	9,757	566,401	391,414,750
恵庭市	155,977	435,426	7,784,602,762	103,118	127,654	1,688,599,990	8,876	441,872	301,633,189
伊達市	116,521	321,756	5,848,545,957	78,457	93,703	1,274,186,170	7,074	394,676	274,451,431
北広島市	146,619	404,629	7,568,858,590	87,852	109,890	1,446,829,570	8,345	394,644	272,280,373
石狩市	142,911	401,309	7,858,992,418	84,715	109,853	1,513,942,820	8,975	445,778	303,586,792
北斗市	124,510	339,975	5,326,700,400	88,938	117,493	1,412,480,658	5,853	293,853	198,955,161
当別町	46,252	131,473	2,454,878,070	18,497	24,267	292,993,930	2,903	146,943	103,799,850
新篠津村	13,114	42,100	548,571,840	7,435	10,173	98,574,220	623	31,091	19,723,649
松前町	27,385	84,767	1,504,986,452	18,333	22,915	388,899,467	2,200	112,984	76,357,861
福島町	17,719	47,300	854,193,690	7,951	9,982	125,319,680	938	42,985	29,541,144
知内町	15,717	40,567	689,638,360	8,305	10,927	140,390,450	831	38,253	26,229,551
木古内町	18,130	42,888	783,977,178	10,111	13,320	180,128,970	905	38,404	26,876,544
七飯町	85,727	234,380	3,859,161,300	56,547	69,152	853,452,360	4,454	241,567	162,090,921
鹿部町	11,495	38,956	566,801,230	8,300	11,660	138,519,260	778	45,030	27,994,444
森町	46,128	147,825	2,505,374,019	29,804	39,246	580,497,260	3,132	174,763	116,449,649

第3表 平成29年度 市町村別療養給付費及び療養費等の状況（広域連合・札幌市～森町③）

市町村名	療 養 給 付 費						療 養 費 等		
	訪 問 看 護			中 計			件数(件)	日数(日)	費用額(円)
	件数(件)	日数(日)	費用額(円)	件数(件)	日数(日)	費用額(円)			
広域連合	33,712	272,186	3,053,185,530	22,456,539	38,490,751	863,124,220,368	441,430	2,394,359	6,836,014,129
札幌市	14,991	126,705	1,402,389,420	6,859,152	12,271,600	282,732,093,433	191,417	1,009,875	3,379,445,343
函館市	1,348	15,011	171,510,320	1,384,833	2,159,755	45,836,077,182	24,125	153,317	399,214,934
小樽市	525	4,013	43,157,740	804,773	1,329,361	28,431,786,239	14,982	93,741	181,559,587
旭川市	2,887	27,517	329,217,230	1,550,185	2,517,061	55,455,499,384	40,542	194,900	570,766,748
室蘭市	330	1,667	19,115,920	429,454	806,026	18,674,555,630	5,788	35,949	69,758,103
釧路市	1,204	9,412	109,883,780	769,423	1,084,406	26,364,104,545	8,474	38,600	113,022,963
帯広市	610	4,074	43,962,380	669,385	1,023,810	22,429,106,136	13,563	49,746	194,165,406
北見市	818	5,697	62,319,370	545,344	819,045	16,860,220,900	8,188	57,491	104,966,345
夕張市	39	169	1,843,280	68,666	108,099	2,503,700,878	1,024	6,413	14,705,324
岩見沢市	514	4,908	70,956,630	384,356	714,586	14,755,465,024	4,363	24,115	60,442,942
網走市	240	1,502	16,186,690	117,887	218,471	5,295,873,092	1,442	8,965	17,523,943
留萌市	116	948	9,272,820	97,779	195,094	4,357,773,872	1,362	9,348	18,527,790
苫小牧市	722	6,030	65,461,630	639,122	1,019,201	21,269,292,168	5,792	26,601	96,079,951
稚内市	159	903	9,762,570	124,883	171,210	4,218,057,957	1,238	9,764	15,946,332
美唄市	81	503	5,147,160	131,105	207,644	4,662,603,704	939	3,420	13,265,899
芦別市	44	187	1,968,650	86,723	194,735	4,099,618,352	887	5,677	12,202,726
江別市	1,453	9,675	98,048,110	505,516	831,384	18,252,892,616	10,303	49,992	162,552,922
赤平市	23	106	1,027,040	59,451	137,910	2,987,613,549	446	2,382	6,896,080
紋別市	112	512	5,950,090	84,102	191,930	4,068,736,274	1,786	11,723	18,415,834
士別市	146	1,060	11,503,140	100,274	158,713	3,729,669,803	2,698	24,783	32,695,337
名寄市	184	927	9,321,890	117,192	207,675	4,709,957,135	1,836	14,557	20,702,654
三笠市	123	572	7,459,600	63,517	127,570	2,507,456,860	226	567	5,760,256
根室市	106	781	8,421,150	100,778	184,413	4,165,127,537	1,011	5,705	12,176,398
千歳市	494	5,048	62,566,320	297,606	498,200	11,284,710,439	3,236	18,941	52,931,521
滝川市	99	739	7,307,330	183,378	376,479	8,263,927,864	2,949	14,943	33,888,453
砂川市	122	811	7,769,840	87,005	148,488	3,591,189,705	908	4,873	12,181,240
歌志内市	21	391	5,492,760	22,788	46,943	1,035,375,768	121	303	1,369,635
深川市	38	150	1,493,360	115,744	254,734	5,259,436,644	2,610	13,407	32,883,168
富良野市	85	538	5,779,210	100,334	178,673	3,972,505,068	1,493	6,615	13,567,900
登別市	348	2,298	24,840,020	235,447	434,533	9,923,744,107	3,543	22,988	44,026,188
恵庭市	499	3,753	42,157,200	259,594	439,179	9,816,993,141	3,804	19,961	47,795,509
伊達市	222	1,237	13,931,220	195,200	322,993	7,411,114,778	2,559	14,318	33,523,154
北広島市	332	2,680	31,207,640	234,803	407,309	9,319,176,173	5,145	29,604	82,112,386
石狩市	439	2,907	30,222,990	228,065	404,216	9,706,745,020	3,691	21,804	74,212,402
北斗市	225	2,125	22,891,050	213,673	342,100	6,961,027,269	2,836	16,139	57,436,061
当別町	161	1,165	12,252,770	64,910	132,638	2,863,924,620	1,571	8,814	23,780,351
新篠津村	12	194	2,265,960	20,561	42,294	669,135,669	245	966	3,231,787
松前町	0	0	0	45,718	84,767	1,970,243,780	142	649	5,269,093
福島町	12	21	240,170	25,682	47,321	1,009,294,684	57	76	952,388
知内町	10	46	505,680	24,032	40,613	856,764,041	291	1,990	3,666,487
木古内町	4	31	284,710	28,245	42,919	991,267,402	404	5,320	8,244,746
七飯町	137	1,931	26,010,470	142,411	236,311	4,900,715,051	2,308	12,559	46,729,636
鹿部町	10	106	1,234,060	19,805	39,062	734,548,994	39	42	1,114,702
森町	46	251	2,516,450	75,978	148,076	3,204,837,378	602	3,881	9,573,314

第3表 平成29年度 市町村別療養給付費及び療養費等の状況（広域連合・札幌市～森町④）

市町村名	療養給付費等計			高額療養費				高額介護合算療養費		
	件数(件)	日数(日)	費用額(円)	件数(件)	合計(円)	現物件数(再掲)	現物給付分(再掲)	件数(件)	自己負担額(円)	支給額合計(円)
広域連合	22,897,969	38,490,751	869,960,234,497	1,950,110	37,145,139,074	862,941	31,163,309,627	54,359	4,327,139,417	728,539,611
札幌市	7,050,569	12,271,600	286,111,538,776	659,630	13,281,484,422	285,242	10,985,285,831	17,063	1,548,259,184	266,297,781
函館市	1,408,958	2,159,755	46,235,292,116	105,592	1,950,368,928	43,908	1,628,999,719	3,119	266,202,911	47,368,138
小樽市	819,755	1,329,361	28,613,345,826	64,437	1,174,821,066	27,973	1,008,001,447	1,754	140,276,175	24,451,720
旭川市	1,590,727	2,517,061	56,026,266,132	127,361	2,300,189,264	54,324	1,870,161,125	3,526	280,058,151	47,841,688
室蘭市	435,242	806,026	18,744,313,733	40,069	853,333,454	19,256	736,445,400	757	59,180,327	9,180,077
釧路市	777,897	1,084,406	26,477,127,508	59,836	1,085,493,850	25,726	904,329,207	1,850	142,482,018	23,107,605
帯広市	682,948	1,023,810	22,623,271,542	49,849	945,364,188	21,170	782,734,790	1,684	130,918,270	21,098,752
北見市	553,532	819,045	16,965,187,245	38,350	618,270,182	15,689	505,805,601	1,329	93,769,492	15,156,182
夕張市	69,690	108,099	2,518,406,202	5,732	102,624,330	2,171	82,624,484	80	5,229,877	792,874
岩見沢市	388,719	714,586	14,815,907,966	32,590	592,294,867	15,956	513,200,142	834	56,781,780	8,298,810
網走市	119,329	218,471	5,313,397,035	11,357	226,534,718	5,272	188,197,823	471	35,221,559	5,697,646
留萌市	99,141	195,094	4,376,301,662	10,043	181,412,399	4,652	153,552,554	254	20,575,853	4,071,462
苫小牧市	644,914	1,019,201	21,365,372,119	48,925	895,822,345	22,772	773,840,220	1,463	108,922,551	17,339,742
稚内市	126,121	171,210	4,234,004,289	8,631	161,553,111	3,829	134,249,211	278	16,237,248	2,327,747
美唄市	132,044	207,644	4,675,869,603	10,822	170,619,818	4,970	143,137,482	93	6,808,389	1,132,336
芦別市	87,610	194,735	4,111,821,078	9,316	166,660,792	4,757	144,253,237	245	18,045,507	3,702,994
江別市	515,819	831,384	18,415,445,538	41,470	769,268,390	18,565	651,924,957	1,263	101,075,884	16,916,063
赤平市	59,897	137,910	2,994,509,629	6,501	126,498,053	3,438	111,726,559	241	13,660,714	1,807,849
紋別市	85,888	191,930	4,087,152,108	8,335	159,633,030	4,032	133,323,273	181	14,439,509	1,931,778
士別市	102,972	158,713	3,762,365,140	8,942	143,710,911	3,570	117,976,269	324	19,665,892	3,320,628
名寄市	119,028	207,675	4,730,659,789	10,464	184,853,139	4,556	152,764,305	272	16,184,986	2,503,537
三笠市	63,743	127,570	2,513,217,116	5,309	102,323,310	2,700	90,780,362	173	11,908,118	1,980,522
根室市	101,789	184,413	4,177,303,935	9,120	160,209,627	3,823	129,077,499	350	25,437,513	4,220,697
千歳市	300,842	498,200	11,337,641,960	24,924	468,512,697	11,370	390,834,750	515	46,644,405	7,449,481
滝川市	186,327	376,479	8,297,816,317	18,902	361,024,474	9,417	317,541,894	404	29,734,943	4,754,067
砂川市	87,913	148,488	3,603,370,945	8,100	148,236,683	3,700	126,559,669	184	12,516,514	1,723,691
歌志内市	22,909	46,943	1,036,745,403	2,363	39,020,069	1,177	33,911,731	65	4,058,034	704,276
深川市	118,354	254,734	5,292,319,812	11,720	212,081,151	5,937	185,462,619	237	18,553,442	2,789,533
富良野市	101,827	178,673	3,986,072,968	9,176	160,181,946	4,104	135,995,347	300	25,263,109	4,487,645
登別市	238,990	434,533	9,967,770,295	20,602	441,907,595	10,514	393,315,618	180	13,919,583	2,199,326
恵庭市	263,398	439,179	9,864,788,650	21,328	406,813,197	10,096	346,751,387	496	38,474,073	5,560,048
伊達市	197,759	322,993	7,444,637,932	15,687	318,962,434	7,245	270,016,035	454	35,471,111	5,615,709
北広島市	239,948	407,309	9,401,288,559	20,967	397,976,387	9,237	337,427,014	597	52,135,090	9,081,744
石狩市	231,756	404,216	9,780,957,422	20,786	431,329,787	9,709	375,627,068	613	51,884,047	8,401,478
北斗市	216,509	342,100	7,018,463,330	15,550	300,641,944	6,247	247,092,854	597	42,427,139	7,750,726
当別町	66,481	132,638	2,887,704,971	6,056	121,724,488	2,735	101,547,434	162	12,063,233	1,973,073
新篠津村	20,806	42,294	672,367,456	1,430	25,114,313	614	21,427,626	82	4,333,769	604,537
松前町	45,860	84,767	1,975,512,873	4,924	81,185,490	2,081	67,984,842	112	6,664,115	1,117,378
福島町	25,739	47,321	1,010,247,072	2,118	39,898,843	801	33,501,153	68	4,680,235	895,122
知内町	24,323	40,613	860,430,528	1,793	32,325,420	804	27,237,796	35	2,080,209	437,728
木古内町	28,649	42,919	999,512,148	2,246	37,350,833	1,011	31,391,159	17	1,143,368	174,980
七飯町	144,719	236,311	4,947,444,687	10,841	205,716,654	4,768	171,263,249	288	19,946,081	3,743,439
鹿部町	19,844	39,062	735,663,696	1,591	28,877,733	817	25,163,353	53	3,774,962	750,951
森町	76,580	148,076	3,214,410,692	7,111	132,948,778	3,141	110,945,008	265	20,237,538	3,391,514

第3表 平成29年度 市町村別療養給付費及び療養費等の状況（八雲町～比布町①）

市町村名	療 養 給 付 費								
	入 院			入 院 外			歯 科		
	件数(件)	日数(日)	費用額(円)	件数(件)	日数(日)	費用額(円)	件数(件)	日数(日)	費用額(円)
八雲町	3,837	78,470	1,969,831,807	31,045	54,258	617,517,543	2,704	7,221	55,763,790
長万部町	1,210	20,755	641,838,309	16,361	22,840	201,800,840	1,762	3,686	28,781,730
江差町	1,280	25,156	647,522,050	17,959	28,147	258,787,920	1,981	4,633	48,262,660
上ノ国町	1,095	21,586	535,814,260	13,894	23,301	235,483,180	1,389	3,241	27,040,050
厚沢部町	1,013	18,447	435,356,480	12,257	16,782	188,866,530	972	2,327	19,842,650
乙部町	1,043	18,491	497,987,460	12,339	19,008	184,563,120	828	1,904	16,197,320
奥尻町	772	15,793	278,440,100	6,410	8,923	157,488,590	659	1,693	12,798,230
今金町	1,684	33,829	887,257,930	14,786	26,534	237,131,989	1,326	3,646	30,261,130
せたな町	2,921	58,912	1,441,572,330	24,121	38,974	411,495,910	2,606	6,153	49,968,600
島牧村	457	8,416	246,815,460	5,545	7,993	91,257,460	582	1,130	7,680,960
寿都町	718	11,587	343,890,220	8,738	14,299	194,437,500	1,797	3,144	24,612,290
黒松内町	642	10,888	310,399,929	8,895	12,750	186,558,819	626	1,438	15,910,140
蘭越町	1,226	25,066	616,340,330	13,540	25,289	286,301,090	1,073	2,044	17,920,440
二七〇町	871	17,409	385,459,980	8,604	15,406	175,669,710	792	1,805	15,087,690
真狩村	424	7,863	237,612,900	5,261	13,058	118,390,600	481	981	9,526,100
留寿都村	284	5,779	165,389,220	3,737	5,609	73,018,970	302	636	5,910,680
喜茂別町	525	10,530	293,716,770	6,131	8,985	100,898,910	903	2,179	21,469,380
京極町	664	11,777	320,784,050	7,236	11,092	153,338,980	984	2,180	16,803,570
倶知安町	2,128	40,080	1,149,777,440	23,170	35,839	499,326,130	2,175	4,429	39,091,790
共和町	1,298	25,649	664,060,010	14,840	22,474	252,869,140	1,231	2,877	26,548,010
岩内町	2,751	52,514	1,520,671,970	32,631	50,497	523,873,000	2,533	6,344	49,097,260
泊村	419	7,955	217,731,030	6,166	9,073	96,455,580	413	1,081	11,066,560
神恵内村	222	4,365	115,962,520	2,797	4,017	41,081,410	332	758	7,775,370
積丹町	629	12,216	367,979,659	7,570	10,610	93,396,747	428	1,007	7,842,720
古平町	933	17,073	493,289,660	12,647	17,540	176,482,590	635	1,486	13,788,010
仁木町	856	14,899	398,149,420	12,645	20,648	215,172,880	1,180	2,801	23,303,870
余市町	4,251	79,977	2,321,316,630	61,566	100,534	960,775,470	5,628	14,156	110,149,340
赤井川村	282	5,855	169,115,020	2,978	4,369	40,385,210	209	431	3,592,160
南幌町	1,485	26,722	706,320,760	17,949	29,292	339,593,560	2,446	5,317	45,431,110
奈井江町	1,179	20,953	640,694,141	16,844	29,970	383,277,390	1,806	3,549	36,097,630
上砂川町	1,058	21,205	588,348,580	10,856	15,643	197,834,610	1,069	2,864	20,838,760
由仁町	1,332	24,408	636,266,000	16,789	29,899	355,023,990	1,598	4,055	33,144,000
長沼町	2,250	37,559	1,082,131,730	30,760	55,162	619,147,920	4,119	7,903	66,789,810
栗山町	2,492	45,758	1,391,652,048	36,000	63,331	690,592,710	4,919	11,585	90,452,560
月形町	861	14,346	392,924,860	9,983	15,976	166,742,900	1,652	3,473	29,634,240
浦臼町	500	10,400	267,766,430	6,535	10,394	99,148,200	795	1,564	12,772,500
新十津川町	1,734	36,746	925,157,550	18,389	28,930	312,958,650	2,498	4,302	36,603,500
妹背牛町	925	19,107	476,546,770	11,305	20,315	208,968,490	1,359	2,632	19,532,250
秩父別町	718	14,253	372,966,340	8,517	12,955	152,228,010	931	1,992	16,127,390
雨竜町	968	23,937	467,486,350	7,780	13,629	142,883,070	696	1,317	11,325,410
北竜町	472	9,131	235,042,919	6,388	9,460	109,304,030	621	1,440	9,390,520
沼田町	931	18,580	502,879,899	11,947	19,966	188,354,010	1,433	2,957	31,941,470
鷹栖町	1,071	19,637	585,076,820	18,094	27,717	264,303,790	1,414	3,227	25,018,500
当麻町	1,117	19,193	624,494,346	22,011	36,548	392,319,750	1,814	4,917	46,043,150
比布町	909	15,820	500,040,430	12,836	22,821	223,758,730	980	2,404	19,842,600

第3表 平成29年度 市町村別療養給付費及び療養費等の状況（八雲町～比布町②）

市町村名	療 養 給 付 費								
	診 療 費 計			調 剤			入院時食事・生活療養費		
	件数(件)	日数(日)	費用額(円)	件数(件)	日数(日)	費用額(円)	件数(件)	日数(日)	費用額(円)
八雲町	37,586	139,949	2,643,113,140	20,468	27,399	455,361,173	3,551	179,412	123,686,386
長万部町	19,333	47,281	872,420,879	14,268	17,487	278,747,240	1,111	50,791	34,349,319
江差町	21,220	57,936	954,572,630	16,052	21,171	311,193,330	1,237	67,197	45,420,002
上ノ国町	16,378	48,128	798,337,490	7,667	9,610	154,683,850	1,030	57,633	37,824,244
厚沢部町	14,242	37,556	644,065,660	10,750	12,822	212,711,600	912	43,144	28,905,549
乙部町	14,210	39,403	698,747,900	10,872	14,038	227,145,270	958	45,647	30,499,112
奥尻町	7,841	26,409	448,726,920	1,014	1,236	22,825,590	753	44,356	30,692,973
今金町	17,796	64,009	1,154,651,049	12,064	15,270	230,189,300	1,629	89,485	61,654,585
せたな町	29,648	104,039	1,903,036,840	18,538	23,551	423,668,640	2,785	155,251	106,737,739
島牧村	6,584	17,539	345,753,880	1,952	2,349	33,908,310	450	21,720	14,652,263
寿都町	11,253	29,030	562,940,010	5,471	6,845	98,759,100	688	30,859	20,143,477
黒松内町	10,163	25,076	512,868,888	2,172	2,488	38,183,030	605	28,070	18,375,576
蘭越町	15,839	52,399	920,561,860	5,303	6,355	99,492,770	1,193	67,432	46,958,217
二七〇町	10,267	34,620	576,217,380	5,578	8,643	76,111,880	844	48,281	31,352,616
真狩村	6,166	21,902	365,529,600	3,971	7,377	100,230,640	405	20,418	13,796,782
留寿都村	4,323	12,024	244,318,870	768	973	13,623,260	276	15,223	10,025,471
喜茂別町	7,559	21,694	416,085,060	4,601	5,714	80,661,640	513	27,980	19,276,026
京極町	8,884	25,049	490,926,600	5,098	6,135	87,962,490	644	32,007	20,370,544
倶知安町	27,473	80,348	1,688,195,360	12,731	14,425	158,693,470	2,060	108,294	72,609,490
共和町	17,369	51,000	943,477,160	9,817	12,713	175,153,550	1,253	67,677	46,138,766
岩内町	37,915	109,355	2,093,642,230	24,335	30,178	413,631,900	2,663	133,061	92,710,338
泊村	6,998	18,109	325,253,170	2,989	3,957	54,831,900	408	20,573	13,809,147
神恵内村	3,351	9,140	164,819,300	2,147	2,703	37,723,300	204	10,435	7,252,052
積丹町	8,627	23,833	469,219,126	6,385	7,789	120,882,040	590	29,683	20,382,625
古平町	14,215	36,099	683,560,260	10,581	12,579	171,531,790	886	44,071	30,287,690
仁木町	14,681	38,348	636,626,170	10,289	14,346	176,997,040	812	39,185	25,429,910
余市町	71,445	194,667	3,392,241,440	48,223	60,656	721,686,180	4,018	205,925	139,864,136
赤井川村	3,469	10,655	213,092,390	1,965	2,418	29,577,170	267	16,132	11,015,527
南幌町	21,880	61,331	1,091,345,430	14,042	18,303	224,829,280	1,387	66,405	45,561,623
奈井江町	19,829	54,472	1,060,069,161	8,627	11,791	170,244,940	1,132	53,471	37,428,252
上砂川町	12,983	39,712	807,021,950	5,056	6,331	122,932,520	995	53,289	36,547,103
由仁町	19,719	58,362	1,024,433,990	11,500	15,516	228,618,260	1,279	61,977	42,710,422
長沼町	37,129	100,624	1,768,069,460	22,748	29,287	419,226,330	2,135	95,397	64,223,617
栗山町	43,411	120,674	2,172,697,318	25,643	33,919	497,467,920	2,404	119,548	83,532,068
月形町	12,496	33,795	589,302,000	7,238	9,237	135,697,850	693	28,634	19,555,738
浦臼町	7,830	22,358	379,687,130	5,205	6,944	84,069,710	478	25,189	17,795,892
新十津川町	22,621	69,978	1,274,719,700	13,676	16,801	254,316,010	1,668	83,592	60,802,896
妹背牛町	13,589	42,054	705,047,510	5,132	6,552	102,420,340	901	36,616	27,456,080
秩父別町	10,166	29,200	541,321,740	6,026	8,051	107,862,240	674	26,887	20,145,236
雨竜町	9,444	38,883	621,694,830	4,372	5,929	83,229,170	941	48,100	36,229,549
北竜町	7,481	20,031	353,737,469	2,757	3,333	48,332,570	439	21,504	14,887,364
沼田町	14,311	41,503	723,175,379	7,120	9,398	115,867,000	888	35,991	27,002,439
鷹栖町	20,579	50,581	874,399,110	14,530	18,682	216,096,150	999	43,222	30,019,488
当麻町	24,942	60,658	1,062,857,246	17,259	21,774	291,339,697	1,044	48,647	32,667,042
比布町	14,725	41,045	743,641,760	10,226	13,497	177,133,780	820	36,746	25,107,712

第3表 平成29年度 市町村別療養給付費及び療養費等の状況（八雲町～比布町③）

市町村名	療 養 給 付 費						療 養 費 等		
	訪 問 看 護			中 計			件数(件)	日数(日)	費用額(円)
	件数(件)	日数(日)	費用額(円)	件数(件)	日数(日)	費用額(円)			
八雲町	12	32	386,000	58,066	139,981	3,222,546,699	1,124	4,656	10,979,823
長万部町	4	21	253,210	33,605	47,302	1,185,770,648	490	1,799	9,473,646
江差町	32	332	3,207,200	37,304	58,268	1,314,393,162	626	3,105	8,054,884
上ノ国町	3	24	222,480	24,048	48,152	991,068,064	410	2,131	5,551,576
厚沢部町	18	69	714,630	25,010	37,625	886,397,439	179	785	2,030,811
乙部町	0	0	0	25,082	39,403	956,392,282	158	579	2,623,831
奥尻町	0	0	0	8,855	26,409	502,245,483	91	994	1,583,002
今金町	5	67	609,110	29,865	64,076	1,447,104,044	193	1,080	2,915,937
せたな町	0	0	0	48,186	104,039	2,433,443,219	412	1,651	4,814,935
島牧村	30	124	1,374,920	8,566	17,663	395,689,373	35	72	410,163
寿都町	19	66	812,610	16,743	29,096	682,655,197	195	302	2,465,058
黒松内町	50	350	3,763,300	12,385	25,426	573,190,794	260	948	2,027,812
蘭越町	2	11	116,470	21,144	52,410	1,067,129,317	578	4,358	9,480,328
二七〇町	65	404	4,263,620	15,910	35,024	687,945,496	232	993	3,958,511
真狩村	12	49	535,810	10,149	21,951	480,092,832	59	228	1,150,206
留寿都村	0	0	0	5,091	12,024	267,967,601	53	48	797,877
喜茂別町	12	33	417,330	12,172	21,727	516,440,056	78	129	1,677,532
京極町	22	98	1,104,480	14,004	25,147	600,364,114	322	1,466	3,030,825
倶知安町	106	639	6,741,690	40,310	80,987	1,926,240,010	1,106	6,609	12,501,321
共和町	32	272	2,505,100	27,218	51,272	1,167,274,576	281	1,624	3,750,023
岩内町	12	80	772,440	62,262	109,435	2,600,756,908	886	6,452	11,541,788
泊村	8	48	495,900	9,995	18,157	394,390,117	73	314	973,504
神恵内村	0	0	0	5,498	9,140	209,794,652	33	76	310,703
積丹町	0	0	0	15,012	23,833	610,483,791	86	559	1,528,109
古平町	24	104	1,097,500	24,820	36,203	886,477,240	392	2,627	4,873,096
仁木町	40	168	2,129,540	25,010	38,516	841,182,660	358	2,316	4,154,403
余市町	52	309	3,368,810	119,720	194,976	4,257,160,566	1,947	11,876	23,124,300
赤井川村	0	0	0	5,434	10,655	253,685,087	32	94	308,381
南幌町	63	501	5,039,690	35,985	61,832	1,366,776,023	555	3,111	7,289,916
奈井江町	7	56	387,690	28,463	54,528	1,268,130,043	280	1,591	4,585,245
上砂川町	20	117	1,159,460	18,059	39,829	967,661,033	174	654	2,826,152
由仁町	47	283	2,693,230	31,266	58,645	1,298,455,902	182	339	3,019,582
長沼町	95	359	3,686,910	59,972	100,983	2,255,206,317	722	4,191	10,093,641
栗山町	48	401	3,736,100	69,102	121,075	2,757,433,406	987	5,275	12,088,447
月形町	0	0	0	19,734	33,795	744,555,588	148	673	2,203,478
浦臼町	0	0	0	13,035	22,358	481,552,732	128	618	1,652,154
新十津川町	25	153	1,735,990	36,322	70,131	1,591,574,596	366	1,580	4,322,787
妹背牛町	0	0	0	18,721	42,054	834,923,930	212	1,111	2,258,258
秩父別町	19	79	800,250	16,211	29,279	670,129,466	97	524	1,382,982
雨竜町	0	0	0	13,816	38,883	741,153,549	68	190	910,940
北竜町	21	149	1,395,290	10,259	20,180	418,352,693	216	1,010	2,128,609
沼田町	0	0	0	21,431	41,503	866,044,818	252	1,336	2,807,924
鷹栖町	33	171	2,183,210	35,142	50,752	1,122,697,958	733	6,377	9,731,480
当麻町	30	233	2,767,180	42,231	60,891	1,389,631,165	939	5,109	11,885,885
比布町	27	169	2,128,110	24,978	41,214	948,011,362	727	4,629	7,329,320

第3表 平成29年度 市町村別療養給付費及び療養費等の状況（八雲町～比布町④）

市町村名	療養給付費等計			高額療養費				高額介護合算療養費		
	件数(件)	日数(日)	費用額(円)	件数(件)	合計(円)	現物件数(再掲)	現物給付分(再掲)	件数(件)	自己負担額(円)	支給額合計(円)
八雲町	59,190	139,981	3,233,526,522	7,326	144,920,695	3,622	128,191,621	193	13,854,503	2,369,072
長万部町	34,095	47,302	1,195,244,294	2,629	47,839,542	1,070	40,784,996	73	5,492,588	882,766
江差町	37,930	58,268	1,322,448,046	2,878	49,602,426	1,283	42,917,399	117	6,141,578	909,484
上ノ国町	24,458	48,152	996,619,640	2,384	40,010,788	984	33,894,249	70	4,452,294	671,833
厚沢部町	25,189	37,625	888,428,250	2,237	33,913,060	968	28,184,010	65	4,339,383	611,198
乙部町	25,240	39,403	959,016,113	2,060	39,310,707	912	33,467,095	99	7,614,872	1,275,278
奥尻町	8,946	26,409	503,828,485	1,067	16,487,603	551	13,924,465	7	353,595	67,386
今金町	30,058	64,076	1,450,019,981	3,136	64,728,581	1,369	54,289,411	81	5,687,390	766,465
せたな町	48,598	104,039	2,438,258,154	5,522	107,390,209	2,659	93,578,315	153	10,431,961	1,594,272
島牧村	8,601	17,663	396,099,536	849	17,954,831	389	15,478,990	33	1,693,213	284,972
寿都町	16,938	29,096	685,120,255	1,428	29,062,348	709	25,489,604	74	4,732,461	678,897
黒松内町	12,645	25,426	575,218,606	1,275	22,515,853	653	19,922,943	60	2,506,635	371,874
蘭越町	21,722	52,410	1,076,609,645	2,377	42,374,045	1,160	36,765,217	68	3,586,916	476,699
二セコ町	16,142	35,024	691,904,007	1,489	25,824,960	749	22,092,286	25	1,330,144	180,143
真狩村	10,208	21,951	481,243,038	1,099	16,957,749	466	14,244,631	46	3,024,021	567,033
留寿都村	5,144	12,024	268,765,478	534	11,827,741	272	10,660,549	24	1,362,619	231,036
喜茂別町	12,250	21,727	518,117,588	1,049	21,819,198	485	18,547,717	44	2,372,662	402,319
京極町	14,326	25,147	603,394,939	1,371	25,969,856	664	22,582,710	58	4,054,506	658,628
倶知安町	41,416	80,987	1,938,741,331	3,982	85,771,331	2,138	76,011,530	91	6,307,647	869,325
共和町	27,499	51,272	1,171,024,599	2,460	47,624,995	1,168	39,911,047	68	4,312,812	703,416
岩内町	63,148	109,435	2,612,298,696	5,590	117,884,577	2,618	104,722,350	117	8,555,617	1,329,338
泊村	10,068	18,157	395,363,621	808	15,969,515	404	14,006,770	52	2,296,971	128,686
神恵内村	5,531	9,140	210,105,355	496	8,717,983	218	7,688,268	9	684,249	92,155
積丹町	15,098	23,833	612,011,900	1,170	27,237,034	574	24,172,320	25	3,271,742	339,009
古平町	25,212	36,203	891,350,336	1,947	35,407,897	781	30,017,027	43	3,110,932	460,724
仁木町	25,368	38,516	845,337,063	2,154	31,919,261	854	25,975,489	68	5,658,647	940,346
余市町	121,667	194,976	4,280,284,866	9,024	180,195,518	4,086	155,887,955	271	19,116,817	3,060,364
赤井川村	5,466	10,655	253,993,468	596	11,582,116	265	10,082,355	15	788,248	103,022
南幌町	36,540	61,832	1,374,065,939	2,966	52,159,160	1,407	45,230,659	115	8,883,067	1,740,421
奈井江町	28,743	54,528	1,272,715,288	3,012	51,938,635	1,318	43,816,206	46	2,745,108	437,118
上砂川町	18,233	39,829	970,487,185	2,077	41,690,090	1,028	36,523,873	18	1,180,080	101,286
由仁町	31,448	58,645	1,301,475,484	2,779	54,221,242	1,310	45,532,133	86	7,196,676	1,204,330
長沼町	60,694	100,983	2,265,299,958	5,199	94,236,471	2,357	79,504,909	94	7,920,061	1,516,555
栗山町	70,089	121,075	2,769,521,853	6,220	111,376,105	2,695	95,919,768	197	13,459,458	2,289,744
月形町	19,882	33,795	746,759,066	1,775	27,035,483	798	22,672,386	76	5,333,540	961,111
浦臼町	13,163	22,358	483,204,886	1,006	19,191,667	464	16,060,443	68	3,067,362	435,923
新十津川町	36,688	70,131	1,595,897,383	3,457	62,860,036	1,630	53,324,986	80	6,178,898	1,008,402
妹背牛町	18,933	42,054	837,182,188	1,795	33,085,210	840	28,017,969	53	3,970,124	697,437
秩父別町	16,308	29,279	671,512,448	1,459	26,797,714	671	22,996,804	38	2,089,699	284,925
雨竜町	13,884	38,883	742,064,489	1,843	33,467,802	1,007	30,132,334	66	5,163,255	1,135,668
北竜町	10,475	20,180	420,481,302	849	14,220,511	392	12,244,718	63	3,223,133	445,263
沼田町	21,683	41,503	868,852,742	1,775	35,626,775	835	30,134,722	70	4,070,868	458,247
鷹栖町	35,875	50,752	1,132,429,438	2,421	42,638,194	1,109	34,951,079	83	5,602,632	1,081,222
当麻町	43,170	60,891	1,401,517,050	3,279	53,869,845	1,208	42,407,053	94	5,912,800	997,082
比布町	25,705	41,214	955,340,682	2,262	37,375,426	969	31,895,120	26	1,837,731	307,388

第3表 平成29年度 市町村別療養給付費及び療養費等の状況（愛別町～豊浦町①）

市町村名	療 養 給 付 費								
	入 院			入 院 外			歯 科		
	件数(件)	日数(日)	費用額(円)	件数(件)	日数(日)	費用額(円)	件数(件)	日数(日)	費用額(円)
愛別町	628	11,461	288,996,860	10,933	17,820	207,808,830	731	1,632	14,276,490
上川町	731	10,163	342,137,750	11,241	16,417	189,004,750	1,466	3,620	31,489,050
上富良野町	1,644	30,497	835,677,406	25,397	41,907	408,121,370	2,069	5,272	49,505,370
中富良野町	1,246	25,229	646,492,810	13,970	21,099	236,061,760	1,070	2,640	22,331,650
南富良野町	516	10,145	264,794,780	7,062	10,698	105,119,110	658	1,574	14,760,910
占冠村	257	5,087	148,357,840	2,406	3,227	41,194,930	194	394	3,300,420
和寒町	758	11,632	372,193,537	12,529	18,720	173,945,370	1,041	2,577	24,072,920
剣淵町	567	10,517	306,481,300	9,169	13,822	184,757,700	985	1,930	21,204,810
下川町	709	12,356	267,695,814	10,090	17,886	144,497,080	1,091	2,201	19,606,180
美深町	1,075	19,558	459,757,933	13,023	19,226	242,278,333	1,234	2,189	16,872,510
音威子府村	174	3,710	66,250,840	1,780	3,362	27,600,160	258	597	5,670,810
中川町	177	2,629	91,617,650	4,821	7,084	59,165,890	557	1,235	8,620,380
幌加内町	332	5,935	183,208,266	4,658	6,793	87,362,599	336	941	7,619,690
増毛町	1,240	24,236	649,544,679	15,944	25,123	264,272,370	986	1,967	17,196,500
小平町	797	15,171	418,836,480	10,596	18,970	207,310,980	893	2,103	17,722,610
苫前町	736	12,907	393,532,200	11,164	21,905	217,194,800	811	2,193	15,110,050
羽幌町	1,613	30,418	787,211,980	19,321	30,337	305,354,490	1,760	4,715	36,340,840
初山別村	228	4,016	135,293,720	3,766	5,322	51,238,410	330	904	7,002,790
遠別町	652	10,574	240,175,157	7,737	11,853	106,353,570	712	1,883	13,163,780
天塩町	661	10,649	217,606,000	6,280	10,340	118,693,910	746	1,609	15,026,510
猿払村	404	6,552	182,284,890	4,348	7,247	100,771,910	490	1,285	8,931,160
浜頓別町	626	9,491	272,542,300	7,803	11,727	95,358,720	502	1,032	10,306,000
中頓別町	361	5,524	148,489,420	5,183	10,811	77,083,550	378	788	6,579,940
枝幸町	1,553	28,518	646,877,910	16,160	26,842	321,241,740	1,680	3,530	29,754,400
豊富町	484	7,024	182,800,010	7,774	10,951	98,320,400	602	1,450	14,767,870
礼文町	483	8,508	186,681,660	5,853	9,840	171,789,590	301	672	7,148,290
利尻町	436	6,698	184,625,870	4,793	7,416	74,244,720	482	1,332	11,846,910
利尻富士町	557	9,128	257,505,841	6,375	10,534	111,035,092	414	921	8,318,120
幌延町	366	6,573	161,871,730	4,542	7,374	47,238,260	503	917	7,389,540
美幌町	2,718	42,287	1,313,519,310	50,879	84,270	880,170,487	4,826	11,015	86,153,220
津別町	946	16,977	466,119,972	15,361	26,755	474,052,740	1,830	3,636	31,921,580
斜里町	2,030	35,408	995,818,492	24,187	34,735	692,788,087	2,518	6,035	42,998,020
清里町	894	14,821	440,983,970	11,097	15,161	238,146,350	1,046	2,417	23,331,610
小清水町	1,176	20,996	580,358,940	12,545	18,256	281,302,020	1,294	3,143	25,460,090
訓子府町	978	18,027	521,591,898	15,535	25,250	226,171,140	1,143	2,568	22,619,990
置戸町	1,230	24,965	649,727,890	11,013	19,545	223,034,480	825	2,012	16,214,780
佐呂間町	1,199	21,336	524,055,487	14,325	20,051	248,160,639	1,254	2,707	21,564,980
遠軽町	4,174	79,902	1,970,810,631	43,844	71,228	1,093,086,906	4,869	11,055	84,896,220
湧別町	2,251	42,084	986,598,020	23,508	37,167	589,537,550	1,668	4,531	39,186,600
滝上町	749	13,811	311,043,480	8,337	16,033	166,182,240	1,263	2,098	16,349,900
興部町	764	13,454	341,623,960	7,727	11,788	130,597,010	996	2,755	19,198,740
西興部村	301	5,231	138,848,550	3,509	5,127	42,465,160	235	560	3,697,740
雄武町	835	12,658	396,790,860	10,046	16,850	157,869,300	914	2,273	16,060,020
大空町	1,532	28,653	709,080,460	18,198	29,330	432,072,089	1,608	3,596	29,561,280
豊浦町	1,101	21,438	568,132,950	11,468	18,281	219,355,800	1,043	2,113	16,564,320

第3表 平成29年度 市町村別療養給付費及び療養費等の状況（愛別町～豊浦町②）

市町村名	療 養 給 付 費								
	診 療 費 計			調 剤			入院時食事・生活療養費		
	件数(件)	日数(日)	費用額(円)	件数(件)	日数(日)	費用額(円)	件数(件)	日数(日)	費用額(円)
愛別町	12,292	30,913	511,082,180	8,564	11,782	120,547,690	578	27,984	17,490,785
上川町	13,438	30,200	562,631,550	8,985	11,028	159,028,210	691	25,346	16,143,787
上富良野町	29,110	77,676	1,293,304,146	15,345	18,896	268,832,060	1,502	68,310	46,492,602
中富良野町	16,286	48,968	904,886,220	7,495	9,197	142,775,440	1,163	59,955	39,767,764
南富良野町	8,236	22,417	384,674,800	5,991	7,666	106,423,410	473	24,077	16,176,703
占冠村	2,857	8,708	192,853,190	1,105	1,308	23,568,070	243	12,984	8,770,809
和寒町	14,328	32,929	570,211,827	10,723	13,340	186,448,700	646	25,832	17,491,252
剣淵町	10,721	26,269	512,443,810	7,705	9,548	144,249,840	541	24,940	17,429,473
下川町	11,890	32,443	431,799,074	9,243	11,155	170,973,170	674	31,401	21,173,600
美深町	15,332	40,973	718,908,776	4,223	5,097	84,445,000	1,012	50,525	35,172,467
音威子府村	2,212	7,669	99,521,810	1,638	2,454	33,063,230	169	10,332	5,698,368
中川町	5,555	10,948	159,403,920	4,237	5,337	85,232,830	171	7,175	4,777,397
幌加内町	5,326	13,669	278,190,555	1,070	1,287	26,891,770	314	13,861	9,670,521
増毛町	18,170	51,326	931,013,549	11,594	15,294	239,352,650	1,161	59,630	41,966,625
小平町	12,286	36,244	643,870,070	4,937	6,186	104,436,200	754	33,020	23,017,758
苫前町	12,711	37,005	625,837,050	7,009	9,892	146,720,220	710	31,530	21,733,410
羽幌町	22,694	65,470	1,128,907,310	15,608	19,425	336,903,560	1,549	75,114	51,408,893
初山別村	4,324	10,242	193,534,920	3,094	3,946	56,719,810	215	9,867	6,931,423
遠別町	9,101	24,310	359,692,507	6,767	8,900	140,530,740	594	25,400	17,061,526
天塩町	7,687	22,598	351,326,420	5,501	7,386	122,581,540	631	27,356	17,923,006
猿払村	5,242	15,084	291,987,960	1,263	1,521	29,594,220	361	15,942	10,865,186
浜頓別町	8,931	22,250	378,207,020	6,978	9,237	165,556,420	560	20,773	14,027,929
中頓別町	5,922	17,123	232,152,910	4,434	6,104	110,415,540	332	14,042	8,918,244
枝幸町	19,393	58,890	997,874,050	12,371	15,804	317,752,120	1,416	69,880	47,986,366
豊富町	8,860	19,425	295,888,280	6,936	8,147	124,815,890	453	17,141	10,496,922
礼文町	6,637	19,020	365,619,540	804	1,023	15,460,580	413	18,157	10,447,791
利尻町	5,711	15,446	270,717,500	4,010	4,625	89,677,650	422	17,822	12,131,419
利尻富士町	7,346	20,583	376,859,053	3,807	4,987	77,625,480	524	23,777	16,519,551
幌延町	5,411	14,864	216,499,530	4,063	5,715	68,005,280	354	16,230	11,186,159
美幌町	58,423	137,572	2,279,843,017	38,593	45,651	676,413,960	2,571	109,964	74,808,328
津別町	18,137	47,368	972,094,292	5,893	7,263	126,669,410	875	44,077	30,019,194
斜里町	28,735	76,178	1,731,604,599	6,238	7,290	114,505,270	1,924	90,522	61,841,114
清里町	13,037	32,399	702,461,930	7,860	9,228	146,755,580	870	38,113	26,353,674
小清水町	15,015	42,395	887,121,050	9,321	11,489	158,856,170	1,126	57,255	39,825,618
訓子府町	17,656	45,845	770,383,028	12,072	14,808	200,992,330	914	45,281	30,585,475
置戸町	13,068	46,522	888,977,150	3,837	4,478	66,823,420	1,184	65,293	44,512,185
佐呂間町	16,778	44,094	793,781,106	11,005	13,071	174,918,362	1,120	53,251	36,325,492
遠軽町	52,887	162,185	3,148,793,757	14,536	18,048	215,165,640	3,990	205,470	139,802,396
湧別町	27,427	83,782	1,615,322,170	8,076	9,535	135,633,430	2,116	106,149	71,938,667
滝上町	10,349	31,942	493,575,620	5,910	8,618	122,409,540	690	35,310	23,890,000
興部町	9,487	27,997	491,419,710	5,868	7,092	120,500,940	728	33,833	23,441,181
西興部村	4,045	10,918	185,011,450	1,820	2,308	30,495,920	272	10,612	7,785,865
雄武町	11,795	31,781	570,720,180	8,134	10,503	145,364,390	793	28,958	20,289,930
大空町	21,338	61,579	1,170,713,829	6,510	8,823	122,246,070	1,448	62,540	44,693,356
豊浦町	13,612	41,832	804,053,070	5,043	6,417	82,754,300	952	47,062	32,116,902

第3表 平成29年度 市町村別療養給付費及び療養費等の状況（愛別町～豊浦町③）

市町村名	療 養 給 付 費						療 養 費 等		
	訪 問 看 護			中 計			件数(件)	日数(日)	費用額(円)
	件数(件)	日数(日)	費用額(円)	件数(件)	日数(日)	費用額(円)			
愛別町	29	251	2,680,150	20,885	31,164	651,800,805	170	651	2,353,220
上川町	44	337	4,050,700	22,467	30,537	741,854,247	873	5,702	8,920,760
上富良野町	93	742	7,149,000	44,548	78,418	1,615,777,808	1,051	6,154	10,622,826
中富良野町	7	44	415,260	23,788	49,012	1,087,844,684	453	1,732	3,588,192
南富良野町	8	30	303,260	14,235	22,447	507,578,173	149	600	1,020,173
占冠村	13	55	566,110	3,975	8,763	225,758,179	53	139	362,648
和寒町	3	16	199,040	25,054	32,945	774,350,819	572	3,534	5,144,466
剣淵町	25	273	2,879,590	18,451	26,542	677,002,713	469	3,384	4,898,201
下川町	0	0	0	21,133	32,443	623,945,844	417	4,328	5,816,665
美深町	1	9	86,590	19,556	40,982	838,612,833	584	5,031	7,646,406
音威子府村	0	0	0	3,850	7,669	138,283,408	9	6	174,437
中川町	0	0	0	9,792	10,948	249,414,147	40	65	162,564
幌加内町	0	0	0	6,396	13,669	314,752,846	81	190	290,258
増毛町	30	186	1,764,660	29,794	51,512	1,214,097,484	142	441	1,850,950
小平町	4	26	256,360	17,227	36,270	771,580,388	95	496	1,785,111
苫前町	53	366	3,490,240	19,773	37,371	797,780,920	109	616	2,011,362
羽幌町	37	156	1,570,090	38,339	65,626	1,518,789,853	337	2,520	4,594,955
初山別村	8	31	311,790	7,426	10,273	257,497,943	26	95	380,382
遠別町	66	255	2,573,370	15,934	24,565	519,858,143	17	42	258,702
天塩町	15	50	515,300	13,203	22,648	492,346,266	44	85	963,579
猿払村	14	371	5,190,510	6,519	15,455	337,637,876	23	58	419,039
浜頓別町	0	0	0	15,909	22,250	557,791,369	143	1,577	2,181,959
中頓別町	0	0	0	10,356	17,123	351,486,694	102	1,053	1,293,626
枝幸町	64	313	3,122,070	31,828	59,203	1,366,734,606	542	4,090	5,646,480
豊富町	12	44	446,360	15,808	19,469	431,647,452	37	40	654,208
礼文町	2	13	187,530	7,443	19,033	391,715,441	45	62	648,215
利尻町	0	0	0	9,721	15,446	372,526,569	44	93	879,139
利尻富士町	0	0	0	11,153	20,583	471,004,084	136	718	2,682,555
幌延町	0	0	0	9,474	14,864	295,690,969	12	0	215,421
美幌町	143	1,134	13,111,890	97,159	138,706	3,044,177,195	1,398	12,095	15,933,177
津別町	20	84	830,800	24,050	47,452	1,129,613,696	403	2,607	4,238,808
斜里町	36	165	1,860,670	35,009	76,343	1,909,811,653	777	4,558	8,842,624
清里町	44	197	2,015,290	20,941	32,596	877,586,474	202	1,281	2,453,148
小清水町	34	105	1,159,530	24,370	42,500	1,086,962,368	192	872	2,151,815
訓子府町	35	253	2,758,590	29,763	46,098	1,004,719,423	674	5,222	9,126,671
置戸町	16	55	592,470	16,921	46,577	1,000,905,225	736	6,356	8,954,040
佐呂間町	14	57	594,090	27,797	44,151	1,005,619,050	494	2,802	4,695,617
遠軽町	68	492	5,048,750	67,491	162,677	3,508,810,543	1,224	4,818	15,850,473
湧別町	55	187	2,227,310	35,558	83,969	1,825,121,577	732	2,629	4,639,544
滝上町	39	225	2,195,130	16,298	32,167	642,070,290	401	2,080	3,703,879
興部町	15	60	641,200	15,370	28,057	636,003,031	163	868	1,556,198
西興部村	14	53	555,770	5,879	10,971	223,849,005	9	14	204,665
雄武町	40	250	2,434,700	19,969	32,031	738,809,200	86	143	704,708
大空町	12	36	533,570	27,860	61,615	1,338,186,825	391	2,834	4,921,750
豊浦町	16	51	619,050	18,671	41,883	919,543,322	225	636	2,897,621

第3表 平成29年度 市町村別療養給付費及び療養費等の状況（愛別町～豊浦町④）

市町村名	療養給付費等計			高額療養費				高額介護合算療養費		
	件数(件)	日数(日)	費用額(円)	件数(件)	合計(円)	現物件数(再掲)	現物給付分(再掲)	件数(件)	自己負担額(円)	支給額合計(円)
愛別町	21,055	31,164	654,154,025	1,348	25,464,063	544	20,834,036	54	3,009,168	507,630
上川町	23,340	30,537	750,775,007	1,617	27,629,012	682	23,837,849	15	725,472	80,104
上富良野町	45,599	78,418	1,626,400,634	3,424	62,532,618	1,474	52,154,333	198	14,854,918	2,413,628
中富良野町	24,241	49,012	1,091,432,876	2,539	43,599,804	1,162	37,603,476	16	1,187,755	200,074
南富良野町	14,384	22,447	508,598,346	1,081	19,297,184	459	15,134,967	52	3,313,022	247,624
占冠村	4,028	8,763	226,120,827	539	10,433,700	230	8,998,717	3	223,903	24,824
和寒町	25,626	32,945	779,495,285	1,665	27,155,318	677	22,241,939	99	5,269,248	829,798
剣淵町	18,920	26,542	681,900,914	1,575	25,364,053	732	22,346,174	18	1,574,100	318,526
下川町	21,550	32,443	629,762,509	1,481	19,869,718	455	15,402,000	47	2,659,428	322,067
美深町	20,140	40,982	846,259,239	1,858	27,909,173	846	22,863,600	110	7,009,054	1,543,587
音威子府村	3,859	7,669	138,457,845	297	3,619,271	90	2,663,761	3	389,308	88,557
中川町	9,832	10,948	249,576,711	459	6,851,498	160	5,583,731	2	160,668	25,017
幌加内町	6,477	13,669	315,043,104	611	15,722,383	310	13,409,234	7	481,728	76,173
増毛町	29,936	51,512	1,215,948,434	2,991	50,518,440	1,261	43,401,531	111	7,595,120	1,267,564
小平町	17,322	36,270	773,365,499	1,688	31,509,874	824	28,032,788	57	3,591,356	692,911
苫前町	19,882	37,371	799,792,282	1,790	30,410,983	803	25,957,519	62	3,590,313	573,534
羽幌町	38,676	65,626	1,523,384,808	3,536	56,628,215	1,559	47,752,634	120	7,245,975	1,125,747
初山別村	7,452	10,273	257,878,325	452	11,005,340	210	9,741,190	5	313,878	62,642
遠別町	15,951	24,565	520,116,845	1,154	18,309,266	517	15,836,827	56	4,027,497	576,652
天塩町	13,247	22,648	493,309,845	1,110	16,558,297	420	13,235,248	30	2,608,438	471,707
猿払村	6,542	15,455	338,056,915	641	17,321,742	319	15,462,854	23	1,979,442	386,054
浜頓別町	16,052	22,250	559,973,328	1,177	21,013,107	494	17,241,138	15	833,104	167,665
中頓別町	10,458	17,123	352,780,320	938	11,447,089	372	9,242,220	17	1,592,391	450,269
枝幸町	32,370	59,203	1,372,381,086	2,903	55,275,980	1,321	47,834,612	85	4,478,500	735,442
豊富町	15,845	19,469	432,301,660	899	12,502,632	396	10,587,197	70	3,342,253	595,342
礼文町	7,488	19,033	392,363,656	677	14,315,815	354	12,114,206	41	1,970,120	233,870
利尻町	9,765	15,446	373,405,708	752	12,790,569	302	10,506,782	27	1,399,124	271,621
利尻富士町	11,289	20,583	473,686,639	922	18,860,022	426	16,209,527	84	3,426,220	494,485
幌延町	9,486	14,864	295,906,390	522	11,207,814	262	9,944,793	5	207,335	12,649
美幌町	98,557	138,706	3,060,110,372	6,168	108,767,398	2,637	91,951,982	197	11,681,217	1,933,263
津別町	24,453	47,452	1,133,852,504	2,828	35,441,409	1,232	28,609,391	46	3,665,655	697,387
斜里町	35,786	76,343	1,918,654,277	4,221	76,687,725	2,231	66,815,592	145	11,429,947	2,430,552
清里町	21,143	32,596	880,039,622	1,863	33,065,035	822	27,874,316	50	3,002,488	527,062
小清水町	24,562	42,500	1,089,114,183	2,052	40,359,180	1,130	35,941,419	93	5,780,461	863,118
訓子府町	30,437	46,098	1,013,846,094	2,052	35,534,627	866	29,207,628	72	4,467,344	914,311
置戸町	17,657	46,577	1,009,859,265	2,212	43,315,877	1,042	35,788,064	65	4,883,948	852,926
佐呂間町	28,291	44,151	1,010,314,667	2,084	34,996,715	982	29,334,700	74	3,749,753	402,293
遠軽町	68,715	162,677	3,524,661,016	7,434	135,794,850	4,096	120,584,231	259	16,333,869	2,531,645
湧別町	36,290	83,969	1,829,761,121	3,929	60,760,546	2,014	51,652,213	130	8,265,412	1,492,769
滝上町	16,699	32,167	645,774,169	1,321	24,474,463	611	20,704,897	43	2,823,356	692,353
興部町	15,533	28,057	637,559,229	1,275	30,045,784	537	25,108,553	12	801,815	194,092
西興部村	5,888	10,971	224,053,670	438	9,861,302	239	8,871,630	47	2,902,050	451,055
雄武町	20,055	32,031	739,513,908	1,416	29,939,180	698	25,874,605	119	5,591,360	812,371
大空町	28,251	61,615	1,343,108,575	2,595	44,160,269	1,288	38,213,338	69	4,545,927	711,281
豊浦町	18,896	41,883	922,440,943	1,992	43,011,027	967	37,130,488	82	5,014,237	706,200

第3表 平成29年度 市町村別療養給付費及び療養費等の状況（壮瞥町～大雪地区広域連合①）

市町村名	療 養 給 付 費								
	入 院			入 院 外			歯 科		
	件数(件)	日数(日)	費用額(円)	件数(件)	日数(日)	費用額(円)	件数(件)	日数(日)	費用額(円)
壮瞥町	831	18,979	480,394,560	7,247	10,770	101,841,840	669	1,977	23,755,110
白老町	4,279	77,020	2,032,726,413	45,761	79,733	851,683,180	6,199	13,018	111,740,010
厚真町	804	14,512	432,912,170	13,690	20,437	197,875,898	1,375	3,284	28,084,990
洞爺湖町	2,407	49,841	1,417,667,257	27,979	42,347	488,454,800	3,084	6,309	44,691,000
安平町	1,446	24,915	733,250,410	22,217	37,878	352,135,880	2,399	5,244	47,311,200
むかわ町	1,658	24,997	718,218,803	21,746	33,010	405,015,388	1,930	5,115	37,466,190
日高町	1,825	28,851	888,327,725	26,906	40,686	525,811,010	2,705	6,456	59,193,410
平取町	985	18,344	474,040,100	11,772	20,728	215,772,770	962	2,183	19,394,990
新冠町	940	19,305	476,192,595	13,030	21,945	196,798,140	767	1,729	14,499,820
浦河町	2,112	37,363	1,149,421,440	26,490	40,878	447,881,216	3,238	7,225	53,273,210
様似町	740	12,369	387,547,860	12,362	18,279	202,731,450	1,074	2,753	19,443,210
えりも町	792	13,698	448,348,570	9,451	14,664	184,806,870	854	2,116	18,783,400
新ひだか町	4,632	91,087	2,361,054,125	55,199	89,142	891,629,740	5,454	11,413	84,729,170
音更町	5,824	114,559	3,315,932,530	101,232	160,376	1,846,716,122	12,144	24,727	196,372,880
士幌町	1,072	20,594	494,627,280	15,682	23,270	201,521,710	1,332	2,756	26,513,080
上士幌町	684	11,152	370,569,780	15,016	22,842	299,206,260	1,424	2,940	30,224,890
鹿追町	835	16,645	385,151,580	12,026	20,732	261,442,070	1,216	3,061	26,073,210
新得町	1,140	18,528	504,061,670	19,759	41,117	329,268,620	1,932	4,536	44,425,350
清水町	1,844	34,129	959,569,200	26,786	48,653	482,850,540	2,577	6,112	45,803,830
芽室町	2,477	45,816	1,387,341,541	38,686	63,414	654,877,069	4,996	10,210	85,987,200
中札内村	488	8,779	264,804,640	9,563	15,719	186,190,960	1,391	3,350	26,965,530
更別村	375	5,759	196,889,180	7,825	11,436	138,816,230	1,136	2,693	21,736,940
大樹町	956	15,975	452,968,357	14,211	23,024	237,758,392	1,492	2,579	27,263,580
広尾町	1,151	18,891	551,988,784	19,420	32,028	315,536,750	1,745	3,644	33,241,220
幕別町	3,584	65,489	2,139,889,500	64,169	111,002	1,159,521,460	7,536	15,590	139,936,750
池田町	1,293	21,519	648,181,071	22,778	38,355	502,264,050	3,230	6,724	54,393,530
豊頃町	542	9,017	278,680,200	11,174	16,939	170,264,700	1,114	2,279	18,557,000
本別町	1,663	29,669	784,661,850	20,336	35,853	339,797,720	2,155	4,228	36,513,000
足寄町	1,356	21,731	655,089,537	20,651	37,118	351,143,323	2,280	5,077	42,333,980
陸別町	455	6,997	236,165,730	7,214	9,940	101,840,240	618	1,186	11,528,620
浦幌町	1,010	17,780	475,734,610	13,237	21,382	182,617,280	1,207	2,961	23,932,500
釧路町	2,157	39,425	1,240,348,355	33,176	46,644	537,156,777	4,575	8,791	74,369,920
厚岸町	1,622	24,941	833,885,400	23,027	41,141	385,116,180	2,132	4,460	40,312,970
浜中町	870	14,036	418,455,969	12,225	18,267	189,328,040	792	1,580	12,269,600
標茶町	1,506	23,315	717,239,620	16,126	26,365	249,475,140	1,824	3,263	31,651,170
弟子屈町	1,597	28,298	761,855,979	19,499	32,662	317,634,198	1,666	3,510	34,113,830
鶴居村	337	6,891	162,834,140	4,674	5,878	65,240,120	556	1,204	11,334,590
白糠町	1,383	24,260	736,422,520	23,181	38,149	313,944,020	2,608	5,192	41,559,120
別海町	1,973	33,591	862,363,700	19,777	29,858	290,482,800	2,892	5,296	41,890,780
中標津町	2,205	38,439	1,074,694,180	28,945	42,877	478,645,270	4,017	8,131	70,146,110
標津町	729	12,039	329,883,310	9,287	15,185	145,870,330	972	2,270	19,520,700
羅臼町	634	9,283	277,053,170	7,659	11,027	124,739,490	694	1,536	14,332,620
大雪広域	4,595	82,198	2,433,915,159	64,140	102,680	1,137,965,953	7,225	17,246	135,156,740

第3表 平成29年度 市町村別療養給付費及び療養費等の状況（壮瞥町～大雪地区広域連合②）

市町村名	療 養 給 付 費								
	診 療 費 計			調 剤			入院時食事・生活療養費		
	件数(件)	日数(日)	費用額(円)	件数(件)	日数(日)	費用額(円)	件数(件)	日数(日)	費用額(円)
壮瞥町	8,747	31,726	605,991,510	4,960	5,806	82,561,430	834	54,717	37,115,747
白老町	56,239	169,771	2,996,149,603	29,971	34,912	604,352,980	4,025	200,585	134,097,444
厚真町	15,869	38,233	658,873,058	11,147	12,981	178,504,490	749	36,667	24,265,515
洞爺湖町	33,470	98,497	1,950,813,057	21,594	26,058	370,564,440	2,333	131,538	90,583,646
安平町	26,062	68,037	1,132,697,490	18,547	23,557	339,637,400	1,397	64,642	43,799,013
むかわ町	25,334	63,122	1,160,700,381	11,430	13,858	224,018,559	1,576	62,700	42,368,844
日高町	31,436	75,993	1,473,332,145	19,417	23,646	417,091,820	1,740	73,765	49,214,444
平取町	13,719	41,255	709,207,860	9,323	12,240	173,987,370	940	48,984	32,812,430
新冠町	14,737	42,979	687,490,555	11,373	13,834	176,579,250	881	51,103	34,398,626
浦河町	31,840	85,466	1,650,575,866	23,561	29,247	459,164,980	1,961	90,896	62,846,089
様似町	14,176	33,401	609,722,520	11,187	13,951	202,546,140	697	31,160	21,493,941
えりも町	11,097	30,478	651,938,840	7,771	9,447	173,513,860	737	34,232	22,828,822
新ひだか町	65,285	191,642	3,337,413,035	48,433	60,034	791,648,360	4,433	240,774	162,972,839
音更町	119,200	299,662	5,359,021,532	68,802	85,350	914,310,497	5,551	294,439	201,407,628
士幌町	18,086	46,620	722,662,070	12,279	15,211	216,603,980	1,011	50,301	33,999,458
上士幌町	17,124	36,934	700,000,930	6,391	7,677	76,208,120	654	28,661	19,301,694
鹿追町	14,077	40,438	672,666,860	5,567	6,525	99,613,850	773	35,832	25,249,152
新得町	22,831	64,181	877,755,640	16,831	24,030	290,373,580	1,034	44,769	30,061,612
清水町	31,207	88,894	1,488,223,570	22,273	30,411	350,574,060	1,702	86,550	58,379,504
芽室町	46,159	119,440	2,128,205,810	29,000	38,045	450,842,670	2,339	114,610	77,189,143
中札内村	11,442	27,848	477,961,130	4,926	5,994	74,363,990	441	21,431	13,526,679
更別村	9,336	19,888	357,442,350	6,105	7,370	97,131,830	334	13,070	8,009,130
大樹町	16,659	41,578	717,990,329	11,797	14,501	229,771,800	888	40,151	27,041,937
広尾町	22,316	54,563	900,766,754	16,659	20,848	315,568,419	1,060	44,892	29,839,989
幕別町	75,289	192,081	3,439,347,710	43,591	55,257	631,844,990	3,250	146,859	100,653,104
池田町	27,301	66,598	1,204,838,651	9,281	11,585	145,470,960	1,231	54,302	37,362,835
豊頃町	12,830	28,235	467,501,900	8,379	10,726	136,533,200	504	21,022	14,146,526
本別町	24,154	69,750	1,160,972,570	16,960	21,257	303,005,050	1,542	71,246	48,474,104
足寄町	24,287	63,926	1,048,566,840	17,441	22,477	277,839,486	1,261	52,866	35,607,622
陸別町	8,287	18,123	349,534,590	6,216	7,550	114,097,990	407	17,069	11,343,416
浦幌町	15,454	42,123	682,284,390	11,111	14,211	186,225,180	939	43,508	28,074,484
釧路町	39,908	94,860	1,851,875,052	28,199	33,156	504,979,230	2,066	95,019	65,934,929
厚岸町	26,781	70,542	1,259,314,550	20,005	26,227	382,941,850	1,534	60,572	41,148,904
浜中町	13,887	33,883	620,053,609	9,913	12,325	188,781,384	784	33,594	22,893,534
標茶町	19,456	52,943	998,365,930	13,313	18,448	289,113,140	1,465	61,728	43,217,967
弟子屈町	22,762	64,470	1,113,604,007	14,063	18,053	299,494,700	1,488	69,845	48,139,695
鶴居村	5,567	13,973	239,408,850	2,399	2,706	46,518,310	329	17,563	11,905,761
白糠町	27,172	67,601	1,091,925,660	19,632	23,770	319,481,090	1,332	62,308	42,027,194
別海町	24,642	68,745	1,194,737,280	16,192	19,538	364,405,010	1,813	80,443	53,878,230
中標津町	35,167	89,447	1,623,485,560	22,654	28,340	487,547,790	2,068	99,604	70,888,243
標津町	10,988	29,494	495,274,340	8,172	10,325	219,613,460	677	30,473	20,313,995
羅臼町	8,987	21,846	416,125,280	6,519	7,610	146,319,700	583	22,017	14,159,679
大雪広域	75,960	202,124	3,707,037,852	48,118	62,416	857,789,280	4,299	201,406	135,582,656

第3表 平成29年度 市町村別療養給付費及び療養費等の状況（壮瞥町～大雪地区広域連合③）

市町村名	療 養 給 付 費						療 養 費 等		
	訪 問 看 護			中 計			件数(件)	日数(日)	費用額(円)
	件数(件)	日数(日)	費用額(円)	件数(件)	日数(日)	費用額(円)			
壮瞥町	0	0	0	13,707	31,726	725,668,687	124	665	1,644,060
白老町	115	492	5,506,010	86,325	170,263	3,740,106,037	1,285	8,097	14,124,948
厚真町	14	44	450,200	27,030	38,277	862,093,263	96	171	1,747,976
洞爺湖町	63	248	3,178,050	55,127	98,745	2,415,139,193	912	6,184	12,589,933
安平町	1	2	33,380	44,610	68,039	1,516,167,283	245	324	5,945,999
むかわ町	3	7	99,170	36,767	63,129	1,427,186,954	582	2,651	5,751,869
日高町	7	20	206,000	50,860	76,013	1,939,844,409	787	4,860	7,792,845
平取町	9	43	514,270	23,051	41,298	916,521,930	333	2,944	3,744,465
新冠町	21	76	758,100	26,131	43,055	899,226,531	579	3,960	6,724,876
浦河町	93	752	8,782,030	55,494	86,218	2,181,368,965	693	4,352	7,720,425
様似町	36	386	5,435,090	25,399	33,787	839,197,691	410	3,145	4,233,421
えりも町	9	125	986,850	18,877	30,603	849,268,372	483	3,144	4,649,345
新ひだか町	79	574	5,712,740	113,797	192,216	4,297,746,974	1,519	8,549	14,005,308
音更町	144	739	9,071,210	188,146	300,401	6,483,810,867	2,971	9,289	37,675,785
土幌町	0	0	0	30,365	46,620	973,265,508	392	1,782	4,017,321
上士幌町	2	20	309,540	23,517	36,954	795,820,284	490	1,520	5,196,269
鹿追町	29	234	2,488,970	19,673	40,672	800,018,832	196	468	3,025,550
新得町	14	68	715,620	39,676	64,249	1,198,906,452	217	1,063	5,436,713
清水町	15	68	661,050	53,495	88,962	1,897,838,184	525	2,814	3,939,359
芽室町	128	1,074	11,281,240	75,287	120,514	2,667,518,863	1,281	4,867	18,440,010
中札内村	0	0	0	16,368	27,848	565,851,799	684	4,416	6,787,096
更別村	23	134	1,373,350	15,464	20,022	463,956,660	332	1,552	2,648,449
大樹町	0	0	0	28,456	41,578	974,804,066	468	2,009	4,262,142
広尾町	0	0	0	38,975	54,563	1,246,175,162	344	1,605	3,274,303
幕別町	79	453	5,278,820	118,959	192,534	4,177,124,624	2,810	13,411	33,270,536
池田町	22	147	1,472,020	36,604	66,745	1,389,144,466	681	4,491	7,149,015
豊頃町	1	1	14,450	21,210	28,236	618,196,076	193	845	1,659,564
本別町	66	430	4,451,220	41,180	70,180	1,516,902,944	529	3,771	6,347,930
足寄町	6	17	196,210	41,734	63,943	1,362,210,158	1,033	7,689	14,524,930
陸別町	5	25	310,350	14,508	18,148	475,286,346	518	4,987	7,433,970
浦幌町	9	75	726,830	26,574	42,198	897,310,884	189	796	1,778,763
釧路町	73	585	6,491,110	68,180	95,445	2,429,280,321	630	3,175	7,711,758
厚岸町	21	173	1,670,910	46,807	70,715	1,685,076,214	505	2,781	6,288,694
浜中町	9	32	326,240	23,809	33,915	832,054,767	128	297	1,372,520
標茶町	24	190	1,641,880	32,793	53,133	1,332,338,917	502	2,813	7,459,485
弟子屈町	4	21	211,210	36,829	64,491	1,461,449,612	319	1,455	3,408,603
鶴居村	0	0	0	7,966	13,973	297,832,921	60	187	903,044
白糠町	76	393	3,989,210	46,880	67,994	1,457,423,154	457	2,924	5,567,262
別海町	24	117	1,523,370	40,858	68,862	1,614,543,890	127	412	3,312,530
中標津町	90	404	3,925,920	57,911	89,851	2,185,847,513	396	1,641	5,361,267
標津町	0	0	0	19,160	29,494	735,201,795	42	84	784,249
羅臼町	0	0	0	15,506	21,846	576,604,659	294	2,275	3,533,287
大雪広域	183	1,773	20,995,040	124,261	203,897	4,721,404,828	2,726	14,564	32,533,895

第3表 平成29年度 市町村別療養給付費及び療養費等の状況（壮瞥町～大雪地区広域連合④）

市町村名	療養給付費等計			高額療養費				高額介護合算療養費		
	件数(件)	日数(日)	費用額(円)	件数(件)	合計(円)	現物件数(再掲)	現物給付分(再掲)	件数(件)	自己負担額(円)	支給額合計(円)
壮瞥町	13,831	31,726	727,312,747	1,520	33,350,561	791	30,343,220	44	3,137,977	575,824
白老町	87,610	170,263	3,754,230,985	8,489	153,090,169	4,098	131,865,893	209	13,482,734	2,239,774
厚真町	27,126	38,277	863,841,239	1,854	31,281,761	724	24,306,433	37	2,233,288	311,907
洞爺湖町	56,039	98,745	2,427,729,126	5,181	111,294,214	2,523	99,132,631	215	14,940,601	2,455,006
安平町	44,855	68,039	1,522,113,282	3,261	53,638,381	1,213	40,724,863	155	12,481,098	1,798,400
むかわ町	37,349	63,129	1,432,938,823	3,163	57,365,886	1,410	47,076,751	135	9,710,825	2,519,781
日高町	51,647	76,013	1,947,637,254	4,433	72,477,075	1,908	59,956,526	110	6,884,570	836,792
平取町	23,384	41,298	920,266,395	1,956	35,875,073	1,017	31,590,254	49	3,307,217	540,523
新冠町	26,710	43,055	905,951,407	1,870	32,930,571	859	27,367,769	9	480,818	63,618
浦河町	56,187	86,218	2,189,089,390	5,108	93,639,354	2,152	76,283,183	138	10,496,317	1,753,977
様似町	25,809	33,787	843,431,112	2,039	32,921,537	862	25,757,811	48	3,584,642	679,918
えりも町	19,360	30,603	853,917,717	1,638	39,524,909	786	35,367,706	16	844,420	250,484
新ひだか町	115,316	192,216	4,311,752,282	9,341	176,307,801	4,313	151,365,439	96	7,638,170	1,027,828
音更町	191,117	300,401	6,521,486,652	13,775	272,017,208	6,583	240,714,269	453	33,863,161	5,357,886
土幌町	30,757	46,620	977,282,829	1,880	30,881,377	818	26,722,995	104	7,707,156	1,325,171
上士幌町	24,007	36,954	801,016,553	1,747	30,603,041	735	26,294,461	60	2,786,975	322,246
鹿追町	19,869	40,672	803,044,382	1,685	27,081,809	802	23,474,454	28	1,494,442	157,363
新得町	39,893	64,249	1,204,343,165	2,877	40,861,487	1,126	34,036,746	137	10,324,575	2,095,726
清水町	54,020	88,962	1,901,777,543	4,315	72,162,752	1,884	62,135,517	166	12,625,042	2,426,626
芽室町	76,568	120,514	2,685,958,873	5,484	106,810,087	2,442	92,879,638	106	8,548,982	1,464,167
中札内村	17,052	27,848	572,638,895	1,226	24,096,494	534	20,697,208	49	2,902,531	507,063
更別村	15,796	20,022	466,605,109	821	16,226,455	348	13,760,090	35	2,207,405	166,795
大樹町	28,924	41,578	979,066,208	1,968	37,097,742	811	31,029,253	82	4,341,249	778,775
広尾町	39,319	54,563	1,249,449,465	2,718	45,375,694	1,104	37,883,783	24	1,635,552	241,947
幕別町	121,769	192,534	4,210,395,160	9,133	173,415,577	4,062	151,840,151	450	34,542,539	5,225,326
池田町	37,285	66,745	1,396,293,481	2,932	50,190,750	1,341	43,259,412	73	5,296,268	703,062
豊頃町	21,403	28,236	619,855,640	1,293	20,881,705	544	17,572,490	82	4,651,664	709,347
本別町	41,709	70,180	1,523,250,874	3,352	55,235,538	1,547	47,478,111	113	8,201,780	1,476,740
足寄町	42,767	63,943	1,376,735,088	2,973	50,282,212	1,244	41,380,536	122	8,527,941	1,441,365
陸別町	15,026	18,148	482,720,316	944	18,635,970	395	15,410,040	48	1,946,984	354,175
浦幌町	26,763	42,198	899,089,647	1,604	33,817,081	748	29,128,631	77	4,377,925	886,851
釧路町	68,810	95,445	2,436,992,079	5,444	105,290,037	2,373	88,546,316	163	12,149,611	2,104,189
厚岸町	47,312	70,715	1,691,364,908	3,674	69,336,597	1,503	57,299,269	105	8,708,648	1,970,957
浜中町	23,937	33,915	833,427,287	1,604	34,649,816	777	29,874,167	55	3,132,675	482,714
標茶町	33,295	53,133	1,339,798,402	2,897	52,719,024	1,155	43,082,890	96	7,729,278	1,623,440
弟子屈町	37,148	64,491	1,464,858,215	3,328	59,262,026	1,474	50,927,861	103	8,371,950	1,432,762
鶴居村	8,026	13,973	298,735,965	641	11,291,684	293	9,656,763	8	94,159	9,152
白糠町	47,337	67,994	1,462,990,416	3,142	63,349,101	1,433	54,567,509	93	6,634,912	1,056,123
別海町	40,985	68,862	1,617,856,420	3,108	53,377,811	1,460	45,540,029	147	9,830,281	1,815,587
中標津町	58,307	89,851	2,191,208,780	4,455	84,151,305	1,974	69,325,462	71	5,713,756	925,214
標津町	19,202	29,494	735,986,044	1,426	23,724,156	620	19,989,419	9	696,199	49,071
羅臼町	15,800	21,846	580,137,946	1,037	19,040,407	430	15,578,944	63	5,042,020	893,106
大雪広域	126,987	203,897	4,753,938,723	10,241	190,452,577	4,687	164,001,220	391	27,516,980	4,193,456

第4表 市町村別1人当たり医療費の状況（広域連合・札幌市～森町）

区分 市町村	平成27年度			平成28年度			平成29年度		
	順位	金額 (円)	伸率 (%)	順位	金額 (円)	伸率 (%)	順位	金額 (円)	伸率 (%)
広域連合	—	1,103,031	1.19	—	1,083,621	-1.76	—	1,095,259	1.07
札幌市	6	1,244,800	0.52	4	1,218,856	-2.08	6	1,228,258	0.77
函館市	39	1,089,071	0.11	45	1,071,496	-1.61	46	1,075,414	0.37
小樽市	15	1,179,679	3.53	14	1,158,674	-1.78	8	1,215,159	4.87
旭川市	48	1,065,771	1.85	52	1,042,784	-2.16	53	1,058,297	1.49
室蘭市	9	1,210,075	2.32	9	1,177,429	-2.70	14	1,182,830	0.46
釧路市	58	1,041,315	3.96	77	999,717	-3.99	70	1,021,809	2.21
帯広市	78	1,007,985	1.74	81	988,876	-1.90	84	1,004,452	1.58
北見市	138	908,038	0.09	141	887,211	-2.29	143	884,064	-0.35
夕張市	72	1,019,450	0.04	69	1,009,707	-0.96	94	981,070	-2.84
岩見沢市	73	1,012,312	1.88	80	989,316	-2.27	82	1,005,491	1.63
網走市	103	965,841	-0.66	98	961,516	-0.45	93	983,052	2.24
留萌市	32	1,119,127	-1.36	34	1,089,293	-2.67	30	1,118,401	2.67
苫小牧市	65	1,031,271	1.00	66	1,011,998	-1.87	81	1,005,524	-0.64
稚内市	170	791,658	-1.02	172	794,791	0.40	166	811,112	2.05
美唄市	66	1,026,183	5.38	88	980,461	-4.46	116	940,819	-4.04
芦別市	31	1,121,758	-1.19	31	1,094,801	-2.40	19	1,152,739	5.29
江別市	24	1,140,005	3.21	27	1,111,535	-2.50	40	1,099,036	-1.12
赤平市	47	1,066,330	1.41	42	1,074,872	0.80	35	1,105,801	2.88
紋別市	71	1,023,291	0.28	73	1,001,057	-2.17	74	1,015,442	1.44
士別市	132	919,713	3.69	146	879,184	-4.41	135	899,657	2.33
名寄市	117	948,448	1.01	107	950,198	0.18	91	990,507	4.24
三笠市	26	1,135,254	-0.43	29	1,107,718	-2.43	58	1,051,115	-5.11
根室市	104	962,167	5.16	90	976,349	1.47	111	955,468	-2.14
千歳市	21	1,161,865	2.39	18	1,142,037	-1.71	25	1,134,672	-0.64
滝川市	22	1,154,257	-0.26	15	1,149,586	-0.40	15	1,182,025	2.82
砂川市	80	1,004,505	3.28	75	1,000,834	-0.37	83	1,004,564	0.37
歌志内市	19	1,166,224	2.57	40	1,079,183	-7.46	27	1,123,234	4.08
深川市	28	1,127,762	-0.45	17	1,148,372	1.83	28	1,123,158	-2.20
富良野市	64	1,032,439	0.79	60	1,024,630	-0.76	60	1,050,625	2.54
登別市	11	1,200,574	0.16	6	1,206,310	0.48	11	1,185,792	-1.70
恵庭市	37	1,099,225	3.21	37	1,082,322	-1.54	38	1,103,938	2.00
伊達市	17	1,167,708	3.25	22	1,120,736	-4.02	33	1,110,311	-0.93
北広島市	8	1,210,295	-0.07	8	1,177,767	-2.69	17	1,162,088	-1.33
石狩市	16	1,177,735	0.97	13	1,158,853	-1.60	13	1,183,992	2.17
北斗市	30	1,124,480	1.63	33	1,089,301	-3.13	44	1,082,929	-0.58
当別町	29	1,125,292	-0.76	39	1,080,971	-3.94	43	1,088,878	0.73
新篠津村	146	884,595	3.61	110	947,046	7.06	96	980,127	3.49
松前町	50	1,060,576	0.97	70	1,008,950	-4.87	64	1,041,388	3.22
福島町	113	954,743	2.02	114	935,334	-2.03	86	998,268	6.73
知内町	115	954,220	8.15	100	959,500	0.55	102	973,338	1.44
木古内町	112	955,883	0.79	126	916,980	-4.07	144	882,182	-3.79
七飯町	38	1,090,266	2.93	30	1,099,476	0.84	56	1,056,469	-3.91
鹿部町	51	1,056,312	-8.51	20	1,129,497	6.93	52	1,061,564	-6.01
森町	14	1,180,002	1.48	12	1,159,328	-1.75	16	1,164,642	0.46

第4表 市町村別1人当たり医療費の状況（八雲町～比布町）

区分 市町村	平成27年度			平成28年度			平成29年度		
	順位	金額 (円)	伸率 (%)	順位	金額 (円)	伸率 (%)	順位	金額 (円)	伸率 (%)
八雲町	23	1,149,631	1.08	43	1,074,294	-6.55	22	1,147,047	6.77
長万部町	99	974,146	8.76	124	918,133	-5.75	129	910,316	-0.85
江差町	87	992,619	-2.84	127	916,696	-7.65	150	874,635	-4.59
上ノ国町	105	961,834	-1.68	108	949,821	-1.25	112	951,881	0.22
厚沢部町	91	984,707	3.13	86	982,788	-0.19	108	960,463	-2.27
乙部町	110	957,408	1.54	103	955,950	-0.15	66	1,033,423	8.10
奥尻町	122	938,840	0.10	137	895,037	-4.67	140	893,313	-0.19
今金町	76	1,008,722	-4.43	71	1,006,295	-0.24	12	1,184,657	17.72
せたな町	27	1,134,689	9.52	26	1,114,897	-1.74	10	1,198,750	7.52
島牧村	131	919,732	-8.46	72	1,003,584	9.12	51	1,061,929	5.81
寿都町	56	1,050,288	-4.06	47	1,060,571	0.98	75	1,014,993	-4.30
黒松内町	154	850,272	-1.16	150	869,343	2.24	158	845,910	-2.70
蘭越町	140	904,464	-2.49	68	1,009,995	11.67	49	1,070,189	5.96
二セコ町	59	1,040,920	10.24	96	965,719	-7.22	92	988,434	2.35
真狩村	41	1,084,551	-5.95	38	1,081,634	-0.27	9	1,212,199	12.07
留寿都村	148	881,233	-9.01	117	929,538	5.48	133	907,991	-2.32
喜茂別町	7	1,239,814	-0.50	41	1,077,623	-13.08	72	1,017,913	-5.54
京極町	62	1,034,774	10.99	95	968,087	-6.44	87	997,347	3.02
倶知安町	141	903,245	-9.22	94	970,792	7.48	61	1,048,535	8.01
共和町	34	1,112,480	5.64	23	1,120,659	0.74	36	1,105,783	-1.33
岩内町	25	1,138,217	-3.13	32	1,091,047	-4.14	18	1,153,842	5.76
泊村	70	1,024,365	4.80	79	990,202	-3.34	73	1,016,359	2.64
神恵内村	74	1,010,111	-8.19	102	956,320	-5.33	99	977,234	2.19
積丹町	20	1,161,877	8.92	7	1,182,943	1.81	20	1,152,565	-2.57
古平町	33	1,117,699	-0.34	11	1,164,349	4.17	24	1,138,378	-2.23
仁木町	10	1,201,184	4.74	21	1,127,711	-6.12	32	1,110,824	-1.50
余市町	49	1,061,608	0.46	24	1,118,784	5.39	23	1,142,628	2.13
赤井川村	52	1,054,938	-7.19	25	1,118,198	6.00	2	1,336,808	19.55
南幌町	18	1,167,066	8.26	28	1,110,604	-4.84	47	1,074,328	-3.27
奈井江町	126	933,866	-0.14	91	973,937	4.29	71	1,018,172	4.54
上砂川町	61	1,035,912	9.52	76	1,000,458	-3.42	42	1,091,662	9.12
由仁町	12	1,190,401	7.25	19	1,132,428	-4.87	39	1,099,219	-2.93
長沼町	36	1,103,726	5.12	62	1,015,096	-8.03	67	1,032,027	1.67
栗山町	35	1,108,103	0.74	36	1,085,508	-2.04	45	1,077,635	-0.73
月形町	83	997,740	-3.42	61	1,021,229	2.35	113	951,285	-6.85
浦臼町	79	1,006,587	5.88	84	984,535	-2.19	57	1,055,033	7.16
新十津川町	77	1,008,632	3.51	74	1,000,847	-0.77	31	1,118,358	11.74
妹背牛町	95	979,978	-5.08	46	1,068,553	9.04	48	1,070,565	0.19
秩父別町	40	1,085,677	-0.65	16	1,148,998	5.83	29	1,119,187	-2.59
雨竜町	1	1,367,392	6.36	2	1,298,526	-5.04	4	1,315,717	1.32
北竜町	96	977,170	4.20	140	890,009	-8.92	160	835,947	-6.07
沼田町	82	998,810	1.93	56	1,032,816	3.40	37	1,104,006	6.89
鷹栖町	101	970,255	4.61	138	893,685	-7.89	120	928,221	3.86
当麻町	129	929,946	-3.46	139	890,853	-4.20	125	918,425	3.10
比布町	102	965,902	-2.41	57	1,030,248	6.66	69	1,027,248	-0.29

第4表 市町村別1人当たり医療費の状況（愛別町～豊浦町）

区分 市町村	平成27年度			平成28年度			平成29年度		
	順位	金額 (円)	伸率 (%)	順位	金額 (円)	伸率 (%)	順位	金額 (円)	伸率 (%)
愛別町	142	897,600	5.44	113	943,820	5.15	141	887,590	-5.96
上川町	168	813,574	-6.01	170	799,694	-1.71	165	814,290	1.83
上富良野町	137	908,444	1.34	119	921,424	1.43	138	896,089	-2.75
中富良野町	89	990,274	-6.02	59	1,027,053	3.71	55	1,057,590	2.97
南富良野町	90	984,807	-1.45	112	944,020	-4.14	88	997,252	5.64
占冠村	45	1,071,955	12.42	44	1,073,634	0.16	5	1,249,286	16.36
和寒町	147	882,280	5.17	159	837,780	-5.04	154	859,421	2.58
剣淵町	46	1,067,941	-2.85	121	919,960	-13.86	103	971,369	5.59
下川町	128	931,591	3.93	160	837,283	-10.12	163	823,219	-1.68
美深町	167	814,398	0.72	153	861,140	5.74	164	819,225	-4.87
音威子府村	106	959,674	0.61	51	1,042,950	8.68	65	1,041,036	-0.18
中川町	134	914,722	33.74	177	658,086	-28.06	176	687,539	4.48
幌加内町	173	760,058	0.09	136	896,166	17.91	151	872,696	-2.62
増毛町	44	1,075,144	3.17	53	1,040,501	-3.22	41	1,095,449	5.28
小平町	88	992,358	-3.05	49	1,059,230	6.74	54	1,057,956	-0.12
苫前町	114	954,498	-0.60	133	911,761	-4.48	85	998,492	9.51
羽幌町	116	949,057	3.15	128	915,454	-3.54	122	921,588	0.67
初山別村	120	941,738	1.33	148	874,558	-7.13	119	930,969	6.45
遠別町	163	823,156	-3.87	161	836,317	1.60	161	834,858	-0.17
天塩町	108	958,670	-3.03	123	918,412	-4.20	152	868,503	-5.43
猿払村	69	1,024,475	6.90	58	1,027,945	0.34	63	1,043,386	1.50
浜頓別町	100	971,671	5.50	122	918,954	-5.43	127	914,989	-0.43
中頓別町	2	1,270,177	5.74	55	1,035,338	-18.49	134	899,950	-13.08
枝幸町	118	942,936	6.76	116	930,942	-1.27	114	947,777	1.81
豊富町	177	683,346	8.90	176	705,402	3.23	177	631,097	-10.53
礼文町	175	751,866	6.77	165	825,204	9.75	171	787,879	-4.52
利尻町	171	791,413	4.88	155	855,552	8.10	173	782,821	-8.50
利尻富士町	176	707,961	-12.59	154	859,063	21.34	174	777,811	-9.46
幌延町	164	820,530	-5.51	171	797,894	-2.76	169	791,194	-0.84
美幌町	153	858,852	-2.78	162	834,761	-2.80	155	853,587	2.26
津別町	53	1,054,715	4.36	54	1,036,395	-1.74	104	969,934	-6.41
斜里町	97	976,018	2.37	109	947,286	-2.94	105	967,064	2.09
清里町	92	984,492	12.89	82	986,237	0.18	89	995,520	0.94
小清水町	54	1,052,640	3.29	89	976,385	-7.24	62	1,044,213	6.95
訓子府町	127	931,630	-2.89	156	853,862	-8.35	115	944,871	10.66
置戸町	5	1,257,583	19.17	1	1,352,302	7.53	3	1,328,762	-1.74
佐呂間町	152	862,237	3.46	158	848,707	-1.57	148	876,249	3.25
遠軽町	136	911,105	-0.78	142	886,048	-2.75	145	879,626	-0.72
湧別町	107	959,055	3.98	105	951,619	-0.78	117	933,076	-1.95
滝上町	94	981,943	3.23	106	950,572	-3.19	118	931,853	-1.97
興部町	145	886,903	-5.00	144	882,118	-0.54	110	960,180	8.85
西興部村	151	868,247	4.61	118	928,939	6.99	146	878,642	-5.41
雄武町	166	818,012	-2.30	135	896,539	9.60	131	908,494	1.33
大空町	111	956,308	-5.80	93	971,026	1.54	95	980,371	0.96
豊浦町	13	1,180,549	6.20	10	1,168,220	-1.04	21	1,148,743	-1.67

第4表 市町村別1人当たり医療費の状況（壮瞥町～大雪地区広域連合）

区分 市町村	平成27年度			平成28年度			平成29年度		
	順位	金額 (円)	伸率 (%)	順位	金額 (円)	伸率 (%)	順位	金額 (円)	伸率 (%)
壮瞥町	4	1,261,987	1.47	3	1,236,610	-2.01	1	1,344,386	8.72
白老町	67	1,025,149	0.62	63	1,015,054	-0.98	76	1,012,741	-0.23
厚真町	158	840,187	-10.00	157	853,185	1.55	153	863,841	1.25
洞爺湖町	3	1,268,605	1.75	5	1,207,417	-4.82	7	1,226,745	1.60
安平町	121	939,678	-8.18	78	997,701	6.17	97	980,112	-1.76
むかわ町	144	889,535	-0.10	151	866,512	-2.59	162	825,426	-4.74
日高町	93	982,435	-1.49	131	913,098	-7.06	132	908,413	-0.51
平取町	57	1,046,964	-4.99	125	917,257	-12.39	80	1,005,756	9.65
新冠町	85	996,789	5.75	48	1,060,537	6.40	90	993,368	-6.33
浦河町	60	1,036,243	5.34	83	986,098	-4.84	50	1,065,769	8.08
様似町	55	1,051,792	5.62	99	960,002	-8.73	124	920,776	-4.09
えりも町	43	1,075,170	3.80	65	1,013,231	-5.76	34	1,108,984	9.45
新ひだか町	42	1,084,009	-0.55	35	1,087,534	0.33	26	1,128,436	3.76
音更町	68	1,024,888	-0.98	64	1,013,303	-1.13	68	1,028,463	1.50
士幌町	81	1,004,324	-3.40	101	957,176	-4.69	123	921,096	-3.77
上士幌町	161	828,130	-6.86	167	818,572	-1.15	168	793,086	-3.11
鹿追町	109	957,491	11.42	134	900,696	-5.93	121	926,233	2.84
新得町	86	996,323	4.10	111	946,155	-5.04	130	908,938	-3.93
清水町	130	923,299	2.15	97	963,358	4.34	79	1,007,831	4.62
芽室町	123	938,652	-2.11	85	982,953	4.72	101	973,879	-0.92
中札内村	174	756,732	-12.22	163	833,824	10.19	142	886,438	6.31
更別村	172	777,053	4.25	173	790,970	1.79	170	789,518	-0.18
大樹町	156	846,738	-11.64	152	865,148	2.17	128	912,457	5.47
広尾町	133	915,333	-0.67	147	876,591	-4.23	139	895,021	2.10
幕別町	84	997,515	1.50	67	1,010,337	1.29	78	1,007,995	-0.23
池田町	160	828,907	-2.63	143	882,825	6.50	147	876,518	-0.71
豊頃町	143	892,408	0.48	130	913,287	2.34	156	851,450	-6.77
本別町	119	942,560	-2.17	92	971,339	3.05	106	966,530	-0.50
足寄町	157	843,438	-2.44	168	818,392	-2.97	137	896,896	9.59
陸別町	150	879,165	10.13	164	829,758	-5.62	149	876,080	5.58
浦幌町	169	800,369	-4.47	166	820,544	2.52	157	851,411	3.76
釧路町	75	1,009,951	0.96	50	1,055,317	4.49	59	1,050,881	-0.42
厚岸町	139	906,547	-1.65	149	873,338	-3.66	109	960,457	9.98
浜中町	135	911,958	4.07	115	931,488	2.14	136	898,090	-3.59
標茶町	125	933,887	1.06	129	915,131	-2.01	98	977,242	6.79
弟子屈町	63	1,033,334	-3.90	87	980,997	-5.06	77	1,008,856	2.84
鶴居村	159	836,261	4.65	120	920,840	10.11	175	767,959	-16.60
白糠町	98	974,286	-2.77	132	912,983	-6.29	126	916,087	0.34
別海町	155	850,076	5.72	174	782,859	-7.91	159	836,102	6.80
中標津町	162	825,810	1.47	169	811,197	-1.77	167	806,778	-0.54
標津町	149	880,959	-1.54	145	881,201	0.03	107	963,333	9.32
羅臼町	165	820,085	4.39	175	766,112	-6.58	172	786,095	2.61
大雪広域	124	938,152	3.02	104	952,441	1.52	100	975,968	2.47

第5表 平成29年度 市町村別1人当たり診療費の状況（広域連合・札幌市～森町）

区分 市町村	計		入院		入院外		歯科	
	順位	実数(円)	順位	実数(円)	順位	実数(円)	順位	実数(円)
広域連合	—	870,220	—	576,025	—	262,730	—	31,465
札幌市	7	997,891	17	669,426	21	290,093	7	38,373
函館市	73	821,359	70	535,134	52	258,941	65	27,284
小樽市	12	947,774	23	656,282	63	253,599	8	37,893
旭川市	65	831,474	84	516,992	25	284,518	42	29,965
室蘭市	11	951,095	11	696,042	110	223,943	31	31,110
釧路市	102	766,375	94	507,064	102	227,850	29	31,461
帯広市	78	811,163	105	494,712	31	281,219	15	35,233
北見市	151	659,240	168	377,825	55	256,504	88	24,912
夕張市	92	780,300	118	474,836	48	265,433	6	40,031
岩見沢市	58	841,460	95	505,933	11	306,097	44	29,430
網走市	49	855,095	87	514,425	7	313,470	68	27,200
留萌市	34	897,744	43	590,288	26	284,446	111	23,010
苫小牧市	97	774,808	104	497,554	72	245,504	28	31,750
稚内市	170	589,036	157	399,676	168	168,146	134	21,214
美唄市	104	761,688	145	426,508	9	307,936	67	27,245
芦別市	22	920,853	15	683,927	139	202,523	18	34,403
江別市	47	867,865	51	562,439	39	270,997	17	34,428
赤平市	33	897,895	18	668,566	138	203,419	75	25,910
紋別市	63	833,081	56	558,195	62	253,697	136	21,189
士別市	144	674,077	138	436,406	126	213,373	96	24,298
名寄市	113	744,214	85	516,211	141	200,246	59	27,757
三笠市	76	815,878	52	561,528	95	231,178	108	23,172
根室市	124	716,450	115	485,464	131	209,512	128	21,474
千歳市	41	875,889	42	591,029	57	256,421	53	28,440
滝川市	14	941,271	14	686,098	109	224,422	33	30,750
砂川市	94	779,189	76	523,711	96	230,920	93	24,558
歌志内市	39	877,024	36	613,711	77	240,764	116	22,549
深川市	20	925,545	22	661,669	86	235,682	54	28,194
富良野市	80	807,006	47	578,484	143	198,232	37	30,290
登別市	9	958,788	12	695,599	99	229,398	21	33,791
恵庭市	46	871,151	41	594,276	74	244,743	25	32,131
伊達市	45	872,266	35	616,775	97	229,813	78	25,679
北広島市	17	935,582	39	606,943	19	293,259	14	35,380
石狩市	10	951,337	19	662,558	59	255,622	24	33,156
北斗市	72	821,895	72	533,087	45	267,350	129	21,458
当別町	19	925,670	30	623,910	37	272,500	46	29,261
新篠津村	83	799,667	129	450,856	4	319,741	48	29,070
松前町	88	793,351	57	557,382	129	211,156	90	24,813
福島町	57	844,065	75	523,747	13	300,857	155	19,461
知内町	93	780,134	110	489,553	41	269,845	143	20,736
木古内町	136	691,948	150	417,843	60	254,237	151	19,869
七飯町	68	824,079	63	542,867	53	257,263	101	23,949
鹿部町	74	817,895	69	536,438	49	265,186	170	16,271
森町	28	907,744	29	626,223	51	262,541	158	18,981

第5表 平成29年度 市町村別1人当たり診療費の状況（八雲町～比布町）

区分 市町村	計		入院		入院外		歯科	
	順位	実数(円)	順位	実数(円)	順位	実数(円)	順位	実数(円)
八雲町	15	937,607	10	698,770	116	219,056	152	19,781
長万部町	149	664,448	111	488,833	174	153,694	119	21,921
江差町	159	631,331	143	428,255	165	171,156	27	31,920
上ノ国町	103	762,500	90	511,761	107	224,912	77	25,826
厚沢部町	132	696,287	121	470,656	136	204,180	130	21,452
乙部町	110	752,961	68	536,624	142	198,883	166	17,454
奥尻町	86	795,615	106	493,688	32	279,235	113	22,692
今金町	13	943,342	6	724,884	150	193,735	91	24,723
せたな町	16	935,613	8	708,738	140	202,309	92	24,567
島牧村	18	926,954	21	661,704	75	244,658	145	20,592
寿都町	62	833,985	91	509,467	23	288,056	11	36,463
黒松内町	108	754,219	126	456,470	34	274,351	107	23,397
蘭越町	25	915,071	37	612,664	24	284,594	164	17,814
二七コ町	71	823,168	60	550,657	66	250,957	127	21,554
真狩村	23	920,729	40	598,521	16	298,213	100	23,995
留寿都村	67	825,402	55	558,747	70	246,686	150	19,969
喜茂別町	75	817,456	48	577,047	144	198,230	3	42,180
京極町	77	811,449	73	530,222	64	253,453	58	27,774
倶知安町	26	913,032	31	621,837	40	270,052	138	21,142
共和町	36	890,913	27	627,063	82	238,781	85	25,069
岩内町	21	924,754	16	671,675	94	231,393	120	21,686
泊村	61	836,126	53	559,720	68	247,958	52	28,449
神恵内村	101	766,601	65	539,361	152	191,076	12	36,165
積丹町	37	883,652	13	692,994	163	175,888	173	14,770
古平町	43	873,002	26	630,000	106	225,393	165	17,609
仁木町	60	836,565	77	523,192	28	282,750	34	30,623
余市町	29	905,564	33	619,679	56	256,480	45	29,405
赤井川村	2	1,121,539	1	890,079	127	212,554	159	18,906
南幌町	51	853,280	59	552,245	47	265,515	13	35,521
奈井江町	53	848,055	88	512,555	10	306,622	51	28,878
上砂川町	27	907,786	20	661,809	111	222,536	106	23,441
由仁町	48	865,231	67	537,387	15	299,851	56	27,993
長沼町	81	805,499	107	492,999	29	282,072	36	30,428
栗山町	55	845,408	64	541,499	44	268,713	16	35,196
月形町	111	750,703	99	500,541	128	212,411	9	37,751
浦臼町	66	829,011	45	584,643	122	216,481	57	27,888
新十津川町	35	893,286	24	648,323	115	219,312	79	25,651
妹背牛町	31	901,595	38	609,395	46	267,223	87	24,977
秩父別町	30	902,203	32	621,611	61	253,713	69	26,879
雨竜町	4	1,102,296	4	828,877	65	253,339	148	20,081
北竜町	128	703,255	122	467,282	120	217,304	162	18,669
沼田町	24	918,901	25	638,983	81	239,332	5	40,586
鷹栖町	123	716,721	116	479,571	121	216,642	147	20,507
当麻町	131	696,499	155	409,236	54	257,090	39	30,172
比布町	84	799,615	66	537,678	78	240,601	131	21,336

第5表 平成29年度 市町村別1人当たり診療費の状況（愛別町～豊浦町）

区分 市町村	計		入院		入院外		歯科	
	順位	実数(円)	順位	実数(円)	順位	実数(円)	順位	実数(円)
愛別町	134	693,463	161	392,126	30	281,966	157	19,371
上川町	166	610,229	171	371,082	135	204,994	19	34,153
上富良野町	126	712,564	125	460,428	108	224,860	66	27,276
中富良野町	40	876,828	28	626,447	101	228,742	123	21,639
南富良野町	107	754,264	81	519,205	134	206,116	49	28,943
占冠村	5	1,065,487	5	819,657	103	227,596	163	18,234
和寒町	160	628,679	153	410,357	151	191,781	70	26,541
剣淵町	118	729,977	137	436,583	50	263,188	38	30,206
下川町	174	564,443	174	349,929	155	188,885	80	25,629
美深町	133	695,943	135	445,071	88	234,539	169	16,334
音威子府村	112	748,284	102	498,127	133	207,520	2	42,638
中川町	176	439,129	177	252,390	171	162,991	103	23,748
幌加内町	99	770,611	93	507,502	76	242,002	140	21,107
増毛町	59	838,751	44	585,175	83	238,083	172	15,492
小平町	38	880,807	49	572,964	27	283,599	98	24,244
苫前町	91	781,320	109	491,301	38	271,155	160	18,864
羽幌町	142	682,945	117	476,232	159	184,727	118	21,985
初山別村	130	698,682	112	488,425	157	184,976	84	25,281
遠別町	172	577,356	163	385,514	166	170,712	139	21,130
天塩町	162	618,532	164	383,109	132	208,968	71	26,455
猿払村	32	901,197	50	562,608	8	311,024	63	27,565
浜頓別町	163	617,985	134	445,331	172	155,815	167	16,840
中頓別町	169	592,227	167	378,800	147	196,642	168	16,786
枝幸町	137	689,140	132	446,739	112	221,852	146	20,549
豊富町	177	431,954	176	266,861	176	143,533	126	21,559
礼文町	117	734,176	170	374,863	3	344,959	175	14,354
利尻町	173	567,542	162	387,056	173	155,649	89	24,836
利尻富士町	161	618,816	147	422,834	160	182,324	176	13,659
幌延町	171	578,876	140	432,812	177	126,306	153	19,758
美幌町	157	635,939	173	366,393	71	245,515	99	24,032
津別町	64	831,561	158	398,734	1	405,520	64	27,307
斜里町	44	872,785	98	501,925	2	349,188	121	21,672
清里町	87	794,640	101	498,851	43	269,396	72	26,393
小清水町	52	850,548	58	556,432	42	269,705	94	24,410
訓子府町	122	717,971	114	486,106	130	210,784	141	21,081
置戸町	1	1,169,707	3	854,905	18	293,466	132	21,335
佐呂間町	138	688,448	127	454,515	125	215,230	161	18,703
遠軽町	90	785,823	108	491,842	36	272,794	137	21,187
湧別町	69	823,724	96	503,110	14	300,631	149	19,983
滝上町	127	712,230	131	448,836	80	239,801	104	23,593
興部町	114	740,090	86	514,494	146	196,682	50	28,914
西興部村	121	725,535	62	544,504	170	166,530	174	14,501
雄武町	129	701,130	113	487,458	149	193,943	154	19,730
大空町	50	854,536	83	517,577	5	315,381	125	21,578
豊浦町	6	1,001,311	9	707,513	35	273,170	144	20,628

第5表 平成29年度 市町村別1人当たり診療費の状況（壮瞥町～大雪地区広域連合）

区分 市町村	計		入院		入院外		歯科	
	順位	実数(円)	順位	実数(円)	順位	実数(円)	順位	実数(円)
壮瞥町	3	1,120,132	2	887,975	156	188,247	1	43,910
白老町	79	808,241	61	548,348	98	229,750	40	30,143
厚真町	152	658,873	139	432,912	145	197,876	55	28,085
洞爺湖町	8	985,757	7	716,355	69	246,819	115	22,583
安平町	119	729,361	120	472,151	104	226,746	35	30,464
むかわ町	146	668,606	152	413,721	92	233,304	124	21,582
日高町	139	687,189	151	414,332	73	245,248	61	27,609
平取町	96	775,091	82	518,077	85	235,817	135	21,197
新冠町	109	753,827	80	522,141	123	215,787	171	15,899
浦河町	82	803,591	54	559,601	119	218,053	74	25,936
様似町	148	665,636	146	423,087	114	221,323	133	21,226
えりも町	54	846,674	46	582,271	79	240,009	95	24,394
新ひだか町	42	873,440	34	617,915	91	233,350	117	22,175
音更町	56	845,138	79	522,935	20	291,234	32	30,969
士幌町	143	681,114	123	466,190	154	189,936	86	24,989
上士幌町	135	693,070	172	366,901	17	296,244	43	29,926
鹿追町	95	775,856	136	444,235	12	301,548	41	30,073
新得町	150	662,457	166	380,424	67	248,505	22	33,529
清水町	89	788,672	92	508,516	58	255,883	97	24,273
芽室町	98	771,648	97	503,024	84	237,446	30	31,177
中札内村	115	739,878	154	409,914	22	288,221	4	41,742
更別村	167	604,809	175	333,146	87	234,884	10	36,780
大樹町	145	669,143	148	422,151	113	221,583	83	25,409
広尾町	155	645,248	160	395,407	105	226,029	102	23,812
幕別町	70	823,401	89	512,303	33	277,597	23	33,502
池田町	106	756,333	156	406,893	6	315,294	20	34,145
豊頃町	156	642,173	165	382,802	89	233,880	82	25,490
本別町	116	736,658	103	497,882	124	215,608	109	23,168
足寄町	141	683,105	144	426,768	100	228,758	62	27,579
陸別町	158	634,364	142	428,613	158	184,828	142	20,923
浦幌町	154	646,103	130	450,506	164	172,933	114	22,663
釧路町	85	798,566	71	534,863	93	231,633	26	32,070
厚岸町	125	715,113	119	473,529	118	218,692	112	22,892
浜中町	147	668,161	128	450,922	137	204,017	177	13,222
標茶町	120	728,203	78	523,151	161	181,966	110	23,086
弟子屈町	100	766,945	74	524,694	117	218,756	105	23,494
鶴居村	165	615,447	149	418,597	169	167,712	47	29,138
白糠町	140	683,736	124	461,129	148	196,584	73	26,023
別海町	164	617,435	133	445,666	175	150,120	122	21,649
中標津町	168	597,749	159	395,690	162	176,232	76	25,827
標津町	153	648,265	141	431,784	153	190,930	81	25,551
羅臼町	175	563,855	169	375,411	167	169,024	156	19,421
大雪広域	105	761,042	100	499,675	90	233,621	60	27,747

第6表 平成29年度 市町村別受診率の状況（広域連合・札幌市～森町）

区分 市町村	計		入院		入院外		歯科	
	順位	実数(件/百人)	順位	実数(件/百人)	順位	実数(件/百人)	順位	実数(件/百人)
広域連合	—	1,751.47	—	105.34	—	1,463.41	—	182.72
札幌市	9	1,857.32	42	116.40	21	1,511.53	4	229.40
函館市	6	1,905.01	116	95.32	5	1,635.87	35	173.82
小樽市	1	2,014.76	37	118.35	2	1,691.40	10	205.00
旭川市	17	1,799.35	124	93.14	15	1,544.29	44	161.92
室蘭市	66	1,646.73	34	119.11	81	1,361.55	41	166.08
釧路市	29	1,741.92	139	90.15	34	1,456.51	14	195.26
帯広市	8	1,872.24	146	86.87	11	1,576.80	9	208.57
北見市	30	1,739.74	173	73.01	20	1,513.89	58	152.85
夕張市	50	1,690.42	142	88.70	79	1,370.74	3	230.97
岩見沢市	25	1,756.64	101	98.46	26	1,487.00	39	171.18
網走市	90	1,582.48	110	96.04	91	1,339.61	67	146.83
留萌市	68	1,644.11	58	110.86	62	1,412.52	112	120.73
苫小牧市	19	1,787.39	134	91.69	22	1,507.94	24	187.76
稚内市	167	1,341.80	160	81.28	163	1,166.82	163	93.70
美唄市	49	1,691.25	144	87.97	41	1,445.39	47	157.89
芦別市	97	1,570.79	5	146.43	157	1,182.70	2	241.66
江別市	13	1,817.65	90	102.38	19	1,515.70	12	199.57
赤平市	158	1,424.30	8	140.66	166	1,153.25	93	130.39
紋別市	159	1,421.71	22	121.71	158	1,179.08	111	120.92
士別市	127	1,491.70	168	78.50	124	1,273.72	76	139.48
名寄市	152	1,443.40	102	98.18	161	1,169.16	33	176.07
三笠市	99	1,565.45	41	117.52	105	1,317.36	92	130.57
根室市	165	1,364.84	97	100.75	165	1,154.60	140	109.49
千歳市	24	1,759.51	72	107.11	31	1,480.36	38	172.04
滝川市	75	1,623.28	15	129.56	122	1,277.45	5	216.27
砂川市	118	1,521.08	117	94.59	127	1,264.87	45	161.61
歌志内市	115	1,530.77	16	128.28	117	1,290.14	133	112.35
深川市	53	1,680.92	12	136.44	83	1,358.11	26	186.38
富良野市	112	1,539.11	76	106.30	121	1,280.50	59	152.32
登別市	41	1,705.95	29	120.44	65	1,401.56	27	183.95
恵庭市	27	1,745.49	74	106.50	43	1,444.42	15	194.57
伊達市	31	1,737.82	66	108.96	23	1,493.15	81	135.70
北広島市	15	1,812.35	67	108.79	24	1,492.50	7	211.06
石狩市	33	1,729.95	51	113.46	56	1,423.70	17	192.79
北斗市	3	1,921.15	112	95.71	1	1,709.00	122	116.45
当別町	28	1,744.04	49	114.48	47	1,439.10	23	190.46
新篠津村	4	1,911.66	123	93.29	6	1,625.95	18	192.42
松前町	151	1,443.60	26	121.30	154	1,192.94	95	129.36
福島町	26	1,750.89	99	100.10	14	1,554.94	161	95.85
知内町	20	1,777.94	98	100.11	13	1,561.99	126	115.84
木古内町	81	1,600.18	154	85.00	74	1,381.47	87	133.72
七飯町	10	1,830.60	100	99.83	9	1,595.56	82	135.21
鹿部町	64	1,658.73	32	119.34	46	1,440.40	158	98.99
森町	59	1,671.30	30	120.36	39	1,447.25	152	103.70

第6表 平成29年度 市町村別受診率の状況（八雲町～比布町）

区分 市町村	計		入院		入院外		歯科	
	順位	実数(件/百人)	順位	実数(件/百人)	順位	実数(件/百人)	順位	実数(件/百人)
八雲町	169	1,333.31	13	136.11	171	1,101.28	160	95.92
長万部町	134	1,472.43	128	92.16	135	1,246.08	86	134.20
江差町	161	1,403.44	155	84.66	155	1,187.76	91	131.02
上ノ国町	100	1,564.28	79	104.58	98	1,327.03	89	132.66
厚沢部町	111	1,539.68	63	109.51	100	1,325.08	151	105.08
乙部町	114	1,531.25	55	112.39	94	1,329.63	167	89.22
奥尻町	163	1,390.25	11	136.88	167	1,136.52	121	116.84
今金町	147	1,453.92	9	137.58	147	1,208.01	143	108.33
せたな町	144	1,457.62	6	143.61	156	1,185.89	97	128.12
島牧村	22	1,765.15	20	122.52	28	1,486.60	50	156.03
寿都町	61	1,667.11	75	106.37	114	1,294.52	1	266.22
黒松内町	125	1,494.56	118	94.41	110	1,308.09	166	92.06
蘭越町	96	1,574.45	21	121.87	87	1,345.92	145	106.66
二セコ町	136	1,466.71	18	124.43	140	1,229.14	132	113.14
真狩村	106	1,553.15	73	106.80	99	1,325.19	109	121.16
留寿都村	140	1,460.47	111	95.95	128	1,262.50	154	102.03
喜茂別町	130	1,485.07	84	103.14	148	1,204.52	32	177.41
京極町	135	1,468.43	61	109.75	153	1,196.03	43	162.64
俱知安町	129	1,485.83	46	115.09	133	1,253.11	118	117.63
共和町	69	1,640.13	19	122.57	67	1,401.32	123	116.24
岩内町	56	1,674.69	25	121.51	45	1,441.30	136	111.88
泊村	18	1,798.97	69	107.71	10	1,585.09	148	106.17
神恵内村	103	1,558.60	83	103.26	113	1,300.93	55	154.42
積丹町	73	1,624.67	36	118.46	55	1,425.61	175	80.60
古平町	14	1,815.45	33	119.16	7	1,615.20	174	81.10
仁木町	2	1,929.17	54	112.48	3	1,661.63	53	155.06
余市町	5	1,907.23	50	113.48	4	1,643.51	61	150.24
赤井川村	11	1,825.79	4	148.42	12	1,567.37	139	110.00
南幌町	38	1,710.71	44	116.11	63	1,403.36	22	191.24
奈井江町	86	1,586.32	120	94.32	86	1,347.52	69	144.48
上砂川町	141	1,460.40	35	119.01	142	1,221.15	113	120.25
由仁町	62	1,665.46	53	112.50	60	1,417.99	83	134.97
長沼町	47	1,691.53	89	102.51	66	1,401.37	25	187.65
栗山町	51	1,689.14	108	96.96	68	1,400.78	21	191.40
月形町	83	1,591.85	62	109.68	125	1,271.72	8	210.45
浦臼町	39	1,709.61	64	109.17	54	1,426.86	37	173.58
新十津川町	88	1,585.21	24	121.51	119	1,288.65	34	175.05
妹背牛町	32	1,737.72	39	118.29	40	1,445.65	36	173.79
秩父別町	46	1,694.33	31	119.67	58	1,419.50	52	155.17
雨竜町	57	1,674.47	1	171.63	77	1,379.43	106	123.40
北竜町	128	1,487.28	121	93.84	126	1,269.98	105	123.46
沼田町	12	1,818.42	38	118.30	18	1,518.04	29	182.08
鷹栖町	52	1,686.80	145	87.79	30	1,483.11	125	115.90
当麻町	71	1,634.47	172	73.20	44	1,442.40	116	118.87
比布町	89	1,583.33	104	97.74	76	1,380.22	149	105.38

第6表 平成29年度 市町村別受診率の状況（愛別町～豊浦町）

区分 市町村	計		入院		入院外		歯科	
	順位	実数(件/百人)	順位	実数(件/百人)	順位	実数(件/百人)	順位	実数(件/百人)
愛別町	60	1,667.84	152	85.21	29	1,483.45	157	99.19
上川町	145	1,457.48	167	79.28	143	1,219.20	46	159.00
上富良野町	80	1,603.86	138	90.58	69	1,399.28	131	113.99
中富良野町	95	1,578.10	28	120.74	84	1,353.68	153	103.68
南富良野町	79	1,614.90	94	101.18	73	1,384.71	96	129.02
占冠村	94	1,578.45	7	141.99	95	1,329.28	144	107.18
和寒町	92	1,579.71	156	83.57	75	1,381.37	127	114.77
剣淵町	117	1,527.21	165	80.77	112	1,306.13	74	140.31
下川町	105	1,554.25	127	92.68	104	1,318.95	72	142.61
美深町	131	1,484.22	81	104.07	129	1,260.70	114	119.46
音威子府村	63	1,663.16	14	130.83	93	1,338.35	16	193.98
中川町	116	1,530.30	177	48.76	97	1,328.10	56	153.44
幌加内町	132	1,475.35	131	91.97	116	1,290.30	164	93.07
増毛町	70	1,636.94	57	111.71	48	1,436.40	168	88.83
小平町	54	1,680.71	65	109.03	36	1,449.52	107	122.16
苫前町	85	1,586.89	132	91.89	70	1,393.76	155	101.25
羽幌町	164	1,372.90	106	97.58	162	1,168.84	147	106.47
初山別村	101	1,561.01	159	82.31	82	1,359.57	115	119.13
遠別町	139	1,460.83	78	104.65	137	1,241.89	130	114.29
天塩町	166	1,353.35	43	116.37	170	1,105.63	90	131.34
猿払村	76	1,617.90	17	124.69	90	1,341.98	60	151.23
浜頓別町	143	1,459.31	92	102.29	123	1,275.00	173	82.03
中頓別町	121	1,510.71	130	92.09	103	1,322.19	159	96.43
枝幸町	168	1,339.30	71	107.25	169	1,116.02	124	116.02
豊富町	173	1,293.43	174	70.66	168	1,134.89	169	87.88
礼文町	170	1,332.73	107	96.99	160	1,175.30	177	60.44
利尻町	177	1,197.27	136	91.40	177	1,004.82	156	101.05
利尻富士町	176	1,206.24	135	91.46	174	1,046.80	176	67.98
幌延町	150	1,446.79	103	97.86	146	1,214.44	85	134.49
美幌町	72	1,629.65	169	75.82	59	1,419.22	84	134.62
津別町	108	1,551.50	163	80.92	108	1,314.03	49	156.54
斜里町	149	1,448.34	91	102.32	144	1,219.10	99	126.92
清里町	133	1,474.77	95	101.13	130	1,255.32	117	118.33
小清水町	154	1,439.60	52	112.75	150	1,202.78	103	124.07
訓子府町	67	1,645.48	137	91.15	38	1,447.81	146	106.52
置戸町	36	1,719.47	2	161.84	37	1,449.08	142	108.55
佐呂間町	146	1,455.16	82	103.99	136	1,242.41	141	108.76
遠軽町	171	1,319.87	80	104.17	172	1,094.19	108	121.51
湧別町	162	1,398.62	48	114.79	152	1,198.78	171	85.06
滝上町	126	1,493.36	68	108.08	149	1,203.03	28	182.25
興部町	157	1,428.77	47	115.06	164	1,163.70	62	150.00
西興部村	87	1,586.27	40	118.04	78	1,376.08	165	92.16
雄武町	148	1,449.02	88	102.58	139	1,234.15	134	112.29
大空町	104	1,557.52	56	111.82	96	1,328.32	119	117.37
豊浦町	45	1,695.14	10	137.11	53	1,428.14	94	129.89

第6表 平成29年度 市町村別受診率の状況（壮瞥町～大雪地区広域連合）

区分 市町村	計		入院		入院外		歯科	
	順位	実数(件/百人)	順位	実数(件/百人)	順位	実数(件/百人)	順位	実数(件/百人)
壮瞥町	77	1,616.82	3	153.60	92	1,339.56	104	123.66
白老町	120	1,517.10	45	115.43	138	1,234.45	40	167.22
厚真町	84	1,586.90	166	80.40	80	1,369.00	78	137.50
洞爺湖町	48	1,691.26	23	121.63	61	1,413.79	51	155.84
安平町	55	1,678.17	125	93.11	50	1,430.59	54	154.48
むかわ町	142	1,459.33	114	95.51	134	1,252.65	137	111.18
日高町	137	1,466.23	153	85.12	131	1,254.94	100	126.17
平取町	123	1,499.34	70	107.65	120	1,286.56	150	105.14
新冠町	78	1,615.90	85	103.07	52	1,428.73	172	84.10
浦河町	109	1,550.15	87	102.82	118	1,289.68	48	157.64
様似町	110	1,547.60	164	80.79	85	1,349.56	120	117.25
えりも町	153	1,441.17	86	102.86	141	1,227.40	138	110.91
新ひだか町	40	1,708.58	27	121.22	42	1,444.62	71	142.74
音更町	7	1,879.83	133	91.85	8	1,596.47	20	191.52
士幌町	42	1,704.62	96	101.04	33	1,478.04	101	125.54
上士幌町	44	1,695.45	175	67.72	27	1,486.73	73	140.99
鹿追町	74	1,623.64	109	96.31	72	1,387.08	75	140.25
新得町	34	1,723.09	149	86.04	25	1,491.25	68	145.81
清水町	65	1,653.79	105	97.72	57	1,419.50	80	136.57
芽室町	58	1,673.64	140	89.81	64	1,402.68	30	181.15
中札内村	21	1,771.21	170	75.54	32	1,480.34	6	215.33
更別村	93	1,579.70	176	63.45	102	1,324.03	19	192.22
大樹町	107	1,552.56	141	89.10	101	1,324.42	77	139.05
広尾町	82	1,598.57	158	82.45	71	1,391.12	102	125.00
幕別町	16	1,802.47	151	85.80	16	1,536.25	31	180.42
池田町	37	1,713.81	162	81.17	51	1,429.88	11	202.76
豊頃町	23	1,762.36	171	74.45	17	1,534.89	57	153.02
本別町	113	1,532.61	77	105.52	115	1,290.36	79	136.74
足寄町	91	1,582.21	143	88.34	88	1,345.34	64	148.53
陸別町	122	1,503.99	157	82.58	109	1,309.26	135	112.16
浦幌町	138	1,463.45	113	95.64	132	1,253.50	129	114.30
釧路町	35	1,720.91	126	93.01	49	1,430.62	13	197.28
厚岸町	119	1,520.78	129	92.11	111	1,307.61	110	121.07
浜中町	124	1,496.44	122	93.75	106	1,317.35	170	85.34
標茶町	160	1,419.11	60	109.85	159	1,176.22	88	133.04
弟子屈町	98	1,567.63	59	109.99	89	1,342.91	128	114.74
鶴居村	156	1,431.11	147	86.63	151	1,201.54	70	142.93
白糠町	43	1,701.44	148	86.60	35	1,451.53	42	163.31
別海町	174	1,273.49	93	101.96	176	1,022.07	63	149.46
中標津町	172	1,294.81	161	81.19	173	1,065.72	66	147.90
標津町	155	1,438.22	115	95.42	145	1,215.58	98	127.23
羅臼町	175	1,217.75	150	85.91	175	1,037.80	162	94.04
大雪広域	102	1,559.43	119	94.33	107	1,316.77	65	148.33

第7表 平成29年度 市町村別1件当たり日数の状況（広域連合・札幌市～森町）

区分 市町村	計		入院		入院外		歯科	
	順位	実数(日)	順位	実数(日)	順位	実数(日)	順位	実数(日)
広域連合	—	2.75	—	19.05	—	1.65	—	2.14
札幌市	73	2.81	53	19.38	71	1.64	132	2.06
函館市	122	2.62	85	18.42	38	1.75	111	2.16
小樽市	77	2.79	25	20.30	72	1.64	104	2.18
旭川市	123	2.61	101	18.11	44	1.71	79	2.28
室蘭市	26	3.08	9	20.81	95	1.61	37	2.43
釧路市	164	2.38	91	18.33	154	1.46	165	1.89
帯広市	161	2.42	72	18.75	106	1.58	153	1.98
北見市	156	2.44	137	17.12	35	1.75	99	2.20
夕張市	146	2.49	142	16.71	49	1.68	171	1.81
岩見沢市	90	2.74	18	20.48	89	1.62	75	2.28
網走市	137	2.54	136	17.13	123	1.53	97	2.21
留萌市	37	3.02	51	19.44	15	1.80	108	2.16
苫小牧市	114	2.67	82	18.45	31	1.76	93	2.23
稚内市	159	2.43	147	16.59	161	1.44	22	2.53
美瑛市	149	2.46	99	18.13	111	1.56	149	1.99
芦別市	9	3.47	4	21.84	122	1.53	167	1.85
江別市	105	2.70	66	18.91	61	1.66	82	2.27
赤平市	5	3.57	16	20.61	56	1.67	139	2.04
紋別市	15	3.35	56	19.26	19	1.79	31	2.45
士別市	138	2.53	113	17.79	86	1.62	105	2.18
名寄市	41	3.00	57	19.25	34	1.76	103	2.18
三笠市	11	3.39	59	19.21	3	2.09	70	2.30
根室市	27	3.08	75	18.68	23	1.79	65	2.33
千歳市	74	2.81	50	19.47	62	1.66	72	2.30
滝川市	17	3.30	3	22.02	73	1.64	166	1.87
砂川市	101	2.71	70	18.80	103	1.58	122	2.09
歌志内市	18	3.29	15	20.63	60	1.66	77	2.28
深川市	19	3.21	7	21.32	110	1.56	151	1.99
富良野市	33	3.05	27	20.29	43	1.71	84	2.25
登別市	38	3.01	5	21.34	113	1.55	101	2.19
恵庭市	78	2.79	38	19.81	82	1.63	115	2.12
伊達市	85	2.76	12	20.73	143	1.48	44	2.39
北広島市	86	2.76	65	18.91	63	1.66	92	2.23
石狩市	72	2.81	60	19.15	98	1.60	113	2.12
北斗市	92	2.73	71	18.79	12	1.86	62	2.34
当別町	66	2.84	55	19.34	85	1.63	114	2.12
新篠津村	20	3.21	100	18.12	1	2.50	146	2.01
松前町	22	3.10	90	18.33	83	1.63	53	2.36
福島町	112	2.67	159	16.06	14	1.81	17	2.60
知内町	130	2.58	134	17.18	54	1.67	100	2.19
木古内町	167	2.37	161	15.85	101	1.59	170	1.82
七飯町	91	2.73	47	19.58	46	1.70	34	2.44
鹿部町	12	3.39	19	20.48	6	2.04	57	2.35
森町	21	3.20	32	20.05	10	1.87	86	2.25

第7表 平成29年度 市町村別1件当たり日数の状況（八雲町～比布町）

区分 市町村	計		入院		入院外		歯科	
	順位	実数(日)	順位	実数(日)	順位	実数(日)	順位	実数(日)
八雲町	2	3.72	21	20.45	37	1.75	12	2.67
長万部町	152	2.45	135	17.15	170	1.40	123	2.09
江差町	93	2.73	46	19.65	109	1.57	60	2.34
上ノ国町	47	2.94	41	19.71	52	1.68	64	2.33
厚沢部町	118	2.64	97	18.21	174	1.37	42	2.39
乙部町	83	2.77	116	17.73	118	1.54	69	2.30
奥尻町	14	3.37	20	20.46	171	1.39	18	2.57
今金町	4	3.60	30	20.09	18	1.79	5	2.75
せたな町	8	3.51	29	20.17	91	1.62	52	2.36
島牧村	115	2.66	86	18.42	158	1.44	158	1.94
寿都町	131	2.58	156	16.14	75	1.64	174	1.75
黒松内町	148	2.47	139	16.96	164	1.43	71	2.30
蘭越町	16	3.31	23	20.45	11	1.87	163	1.90
二七コ町	13	3.37	34	19.99	21	1.79	78	2.28
真狩村	7	3.55	79	18.54	2	2.48	138	2.04
留寿都村	81	2.78	24	20.35	137	1.50	117	2.11
喜茂別町	62	2.87	31	20.06	151	1.47	38	2.41
京極町	70	2.82	115	17.74	119	1.53	96	2.22
倶知安町	50	2.92	68	18.83	116	1.55	140	2.04
共和町	48	2.94	40	19.76	130	1.51	61	2.34
岩内町	58	2.88	62	19.09	114	1.55	25	2.50
泊村	128	2.59	64	18.99	148	1.47	16	2.62
神恵内村	95	2.73	44	19.66	162	1.44	73	2.28
積丹町	84	2.76	52	19.42	168	1.40	56	2.35
古平町	136	2.54	93	18.30	172	1.39	59	2.34
仁木町	124	2.61	128	17.41	79	1.63	49	2.37
余市町	97	2.72	69	18.81	78	1.63	24	2.52
赤井川村	29	3.07	11	20.76	150	1.47	133	2.06
南幌町	75	2.80	104	17.99	80	1.63	106	2.17
奈井江町	87	2.75	114	17.77	26	1.78	155	1.97
上砂川町	31	3.06	33	20.04	159	1.44	10	2.68
由仁町	42	2.96	92	18.32	25	1.78	21	2.54
長沼町	100	2.71	143	16.69	20	1.79	162	1.92
栗山町	82	2.78	88	18.36	33	1.76	54	2.36
月形町	103	2.70	144	16.66	97	1.60	118	2.10
浦臼町	64	2.86	10	20.80	100	1.59	154	1.97
新十津川町	24	3.09	8	21.19	107	1.57	176	1.72
妹背牛町	23	3.09	14	20.66	17	1.80	159	1.94
秩父別町	61	2.87	37	19.85	126	1.52	112	2.14
雨竜町	1	4.12	1	24.73	36	1.75	164	1.89
北竜町	109	2.68	54	19.35	145	1.48	66	2.32
沼田町	53	2.90	35	19.96	55	1.67	131	2.06
鷹栖町	150	2.46	89	18.34	121	1.53	76	2.28
当麻町	158	2.43	133	17.18	59	1.66	8	2.71
比布町	80	2.79	129	17.40	27	1.78	33	2.45

第7表 平成29年度 市町村別1件当たり日数の状況（愛別町～豊浦町）

区分 市町村	計		入院		入院外		歯科	
	順位	実数(日)	順位	実数(日)	順位	実数(日)	順位	実数(日)
愛別町	139	2.51	96	18.25	81	1.63	88	2.23
上川町	171	2.25	177	13.90	155	1.46	29	2.47
上富良野町	113	2.67	77	18.55	66	1.65	20	2.55
中富良野町	40	3.01	28	20.25	133	1.51	30	2.47
南富良野町	98	2.72	45	19.66	129	1.51	43	2.39
占冠村	34	3.05	39	19.79	176	1.34	142	2.03
和寒町	170	2.30	169	15.35	139	1.49	28	2.48
剣淵町	151	2.45	78	18.55	135	1.51	157	1.96
下川町	94	2.73	127	17.43	29	1.77	145	2.02
美深町	110	2.67	98	18.19	147	1.48	173	1.77
音威子府村	10	3.47	6	21.32	9	1.89	67	2.31
中川町	177	1.97	174	14.85	149	1.47	95	2.22
幌加内町	133	2.57	109	17.88	156	1.46	2	2.80
増毛町	68	2.82	48	19.55	105	1.58	148	1.99
小平町	44	2.95	63	19.04	22	1.79	55	2.35
苫前町	52	2.91	124	17.54	7	1.96	9	2.70
羽幌町	57	2.88	67	18.86	108	1.57	11	2.68
初山別村	166	2.37	120	17.61	165	1.41	6	2.74
遠別町	111	2.67	155	16.22	120	1.53	14	2.64
天塩町	46	2.94	158	16.11	68	1.65	110	2.16
猿払村	59	2.88	154	16.22	57	1.67	15	2.62
浜頓別町	144	2.49	171	15.16	136	1.50	134	2.06
中頓別町	54	2.89	170	15.30	4	2.09	126	2.08
枝幸町	35	3.04	87	18.36	58	1.66	119	2.10
豊富町	173	2.19	176	14.51	166	1.41	39	2.41
礼文町	63	2.87	119	17.61	50	1.68	88	2.23
利尻町	102	2.70	167	15.36	115	1.55	4	2.76
利尻富士町	76	2.80	151	16.39	65	1.65	94	2.22
幌延町	88	2.75	106	17.96	88	1.62	169	1.82
美幌町	169	2.35	163	15.56	64	1.66	74	2.28
津別町	125	2.61	107	17.95	40	1.74	152	1.99
斜里町	117	2.65	125	17.44	163	1.44	41	2.40
清里町	147	2.49	148	16.58	175	1.37	68	2.31
小清水町	69	2.82	110	17.85	157	1.46	36	2.43
訓子府町	127	2.60	84	18.43	84	1.63	85	2.25
置戸町	6	3.56	26	20.30	28	1.77	35	2.44
佐呂間町	121	2.63	112	17.79	169	1.40	109	2.16
遠軽町	30	3.07	61	19.14	87	1.62	80	2.27
湧別町	32	3.05	74	18.70	104	1.58	7	2.72
滝上町	25	3.09	83	18.44	8	1.92	177	1.66
興部町	43	2.95	121	17.61	124	1.53	3	2.77
西興部村	104	2.70	130	17.38	153	1.46	48	2.38
雄武町	106	2.69	172	15.16	51	1.68	26	2.49
大空町	56	2.89	73	18.70	94	1.61	87	2.24
豊浦町	28	3.07	49	19.47	99	1.59	143	2.03

第7表 平成29年度 市町村別1件当たり日数の状況（壮警町～大雪地区広域連合）

区分 市町村	計		入院		入院外		歯科	
	順位	実数(日)	順位	実数(日)	順位	実数(日)	順位	実数(日)
壮警町	3	3.63	2	22.84	141	1.49	1	2.96
白老町	36	3.02	103	18.00	39	1.74	120	2.10
厚真町	163	2.41	102	18.05	140	1.49	45	2.39
洞爺湖町	45	2.94	13	20.71	131	1.51	136	2.05
安平町	126	2.61	132	17.23	45	1.70	102	2.19
むかわ町	143	2.49	173	15.08	127	1.52	13	2.65
日高町	162	2.42	162	15.81	132	1.51	47	2.39
平取町	39	3.01	76	18.62	32	1.76	81	2.27
新冠町	51	2.92	17	20.54	47	1.68	83	2.25
浦河町	107	2.68	118	17.69	117	1.54	90	2.23
様似町	168	2.36	140	16.71	146	1.48	19	2.56
えりも町	89	2.75	131	17.30	112	1.55	27	2.48
新ひだか町	49	2.94	43	19.66	93	1.61	121	2.09
音更町	140	2.51	42	19.67	102	1.58	141	2.04
士幌町	132	2.58	58	19.21	142	1.48	128	2.07
上士幌町	175	2.16	152	16.30	125	1.52	130	2.06
鹿追町	60	2.87	36	19.93	42	1.72	23	2.52
新得町	71	2.81	153	16.25	5	2.08	58	2.35
清水町	65	2.85	80	18.51	13	1.82	50	2.37
芽室町	129	2.59	81	18.50	74	1.64	137	2.04
中札内村	157	2.43	105	17.99	70	1.64	40	2.41
更別村	176	2.13	168	15.36	152	1.46	51	2.37
大樹町	142	2.50	141	16.71	90	1.62	175	1.73
広尾町	153	2.45	150	16.41	67	1.65	125	2.09
幕別町	134	2.55	95	18.27	41	1.73	129	2.07
池田町	155	2.44	145	16.64	48	1.68	127	2.08
豊頃町	172	2.20	146	16.64	128	1.52	135	2.05
本別町	55	2.89	111	17.84	30	1.76	156	1.96
足寄町	120	2.63	160	16.03	16	1.80	91	2.23
陸別町	174	2.19	165	15.38	173	1.38	161	1.92
浦幌町	96	2.73	122	17.60	92	1.62	32	2.45
釧路町	165	2.38	94	18.28	167	1.41	160	1.92
厚岸町	119	2.63	166	15.38	24	1.79	124	2.09
浜中町	154	2.44	157	16.13	138	1.49	147	1.99
標茶町	99	2.72	164	15.48	77	1.63	172	1.79
弟子屈町	67	2.83	117	17.72	53	1.68	116	2.11
鶴居村	141	2.51	22	20.45	177	1.26	107	2.17
白糠町	145	2.49	123	17.54	69	1.65	150	1.99
別海町	79	2.79	138	17.03	134	1.51	168	1.83
中標津町	135	2.54	126	17.43	144	1.48	144	2.02
標津町	108	2.68	149	16.51	76	1.64	63	2.34
羅臼町	160	2.43	175	14.64	160	1.44	98	2.21
大雪広域	116	2.66	108	17.89	96	1.60	46	2.39

第8表 平成29年度 市町村別1日当たり診療費の状況（広域連合・札幌市～森町）

区分 市町村	計		入院		入院外		歯科	
	順位	実数(円)	順位	実数(円)	順位	実数(円)	順位	実数(円)
広域連合	—	18,086	—	28,710	—	10,880	—	8,056
札幌市	33	19,140	50	29,671	40	11,676	102	8,110
函館市	155	16,465	33	30,476	154	9,060	157	7,283
小樽市	136	16,839	100	27,312	152	9,126	72	8,484
旭川市	92	17,681	29	30,649	81	10,749	100	8,124
室蘭市	44	18,738	84	28,083	112	10,206	137	7,717
釧路市	53	18,473	28	30,694	84	10,709	67	8,525
帯広市	79	17,916	35	30,367	58	11,319	69	8,510
北見市	163	15,554	38	30,220	133	9,670	154	7,421
夕張市	49	18,559	12	32,044	50	11,514	23	9,590
岩見沢市	105	17,471	143	25,092	25	12,705	148	7,533
網走市	5	21,302	18	31,272	9	15,335	83	8,366
留萌市	68	18,094	96	27,392	68	11,174	48	8,814
苫小牧市	157	16,249	57	29,405	150	9,235	146	7,598
稚内市	71	18,054	51	29,640	118	10,027	41	8,941
美唄市	61	18,275	112	26,735	15	13,640	56	8,652
芦別市	135	16,884	173	21,391	66	11,197	142	7,677
江別市	91	17,697	62	29,056	80	10,772	144	7,609
赤平市	95	17,645	164	23,061	89	10,573	16	9,755
紋別市	104	17,517	157	23,811	34	11,997	164	7,138
士別市	82	17,881	19	31,250	108	10,310	114	8,001
名寄市	118	17,192	99	27,317	126	9,747	162	7,215
三笠市	167	15,361	146	24,878	167	8,394	136	7,718
根室市	126	17,058	132	25,798	113	10,156	79	8,408
千歳市	89	17,747	78	28,347	96	10,442	163	7,203
滝川市	96	17,586	155	24,046	83	10,711	143	7,614
砂川市	40	18,926	55	29,450	46	11,542	159	7,264
歌志内市	110	17,389	162	23,195	62	11,242	50	8,804
深川市	125	17,131	165	22,747	70	11,099	145	7,607
富良野市	120	17,188	109	26,826	155	9,027	46	8,839
登別市	47	18,646	105	27,065	88	10,574	80	8,399
恵庭市	83	17,878	81	28,168	99	10,411	127	7,795
伊達市	64	18,177	101	27,300	102	10,374	117	7,920
北広島市	45	18,706	54	29,507	37	11,850	149	7,531
石狩市	18	19,583	31	30,491	63	11,233	103	8,103
北斗市	162	15,668	52	29,637	166	8,420	119	7,890
当別町	46	18,672	80	28,176	42	11,650	161	7,240
新篠津村	176	13,030	114	26,672	175	7,877	150	7,503
松前町	88	17,754	144	25,071	78	10,883	99	8,135
福島町	70	18,059	10	32,571	86	10,680	124	7,819
知内町	127	17,000	75	28,471	107	10,314	93	8,183
木古内町	60	18,280	21	31,015	44	11,582	94	8,177
七飯町	154	16,465	88	27,776	142	9,458	160	7,250
鹿部町	172	14,550	170	21,954	156	9,004	169	6,995
森町	131	16,948	127	25,944	131	9,690	97	8,151

第8表 平成29年度 市町村別1日当たり診療費の状況（八雲町～比布町）

区分 市町村	計		入院		入院外		歯科	
	順位	実数(円)	順位	実数(円)	順位	実数(円)	順位	実数(円)
八雲町	42	18,886	142	25,103	56	11,381	135	7,722
長万部町	54	18,452	22	30,925	162	8,835	125	7,808
江差町	153	16,476	135	25,740	151	9,194	7	10,417
上ノ国町	148	16,588	147	24,822	114	10,106	86	8,343
厚沢部町	123	17,149	159	23,600	60	11,254	66	8,527
乙部町	90	17,733	106	26,931	130	9,710	71	8,507
奥尻町	129	16,991	177	17,631	3	17,650	147	7,559
今金町	72	18,039	121	26,228	161	8,937	90	8,300
せたな町	59	18,292	154	24,470	90	10,558	101	8,121
島牧村	15	19,713	58	29,327	53	11,417	175	6,797
寿都町	23	19,392	49	29,679	16	13,598	122	7,828
黒松内町	9	20,453	74	28,508	11	14,632	2	11,064
蘭越町	98	17,568	152	24,589	57	11,321	52	8,767
二七コ町	145	16,644	169	22,141	55	11,403	84	8,359
真狩村	141	16,689	39	30,219	153	9,067	19	9,711
留寿都村	12	20,319	73	28,619	20	13,018	32	9,294
喜茂別町	31	19,180	86	27,893	64	11,230	14	9,853
京極町	17	19,599	102	27,238	14	13,824	138	7,708
倶知安町	6	21,011	72	28,687	12	13,932	47	8,826
共和町	51	18,500	129	25,890	61	11,252	34	9,228
岩内町	32	19,145	64	28,957	101	10,374	134	7,739
泊村	77	17,961	98	27,370	87	10,631	10	10,237
神恵内村	73	18,033	115	26,566	111	10,227	9	10,258
積丹町	16	19,688	42	30,123	163	8,803	129	7,788
古平町	39	18,936	67	28,893	116	10,062	33	9,279
仁木町	147	16,601	113	26,723	98	10,421	89	8,320
余市町	107	17,426	63	29,025	136	9,557	130	7,781
赤井川村	13	19,999	68	28,884	149	9,244	88	8,334
南幌町	86	17,794	119	26,432	43	11,593	64	8,545
奈井江町	21	19,461	30	30,578	23	12,789	12	10,171
上砂川町	11	20,322	89	27,746	26	12,647	158	7,276
由仁町	99	17,553	124	26,068	36	11,874	95	8,174
長沼町	97	17,571	69	28,812	65	11,224	75	8,451
栗山町	74	18,005	34	30,413	77	10,904	126	7,808
月形町	106	17,438	97	27,389	97	10,437	65	8,533
浦臼町	130	16,982	133	25,747	137	9,539	96	8,167
新十津川町	63	18,216	141	25,177	79	10,818	70	8,508
妹背牛町	139	16,765	145	24,941	109	10,286	153	7,421
秩父別町	50	18,538	122	26,168	39	11,751	106	8,096
雨竜町	161	15,989	175	19,530	93	10,484	61	8,599
北竜町	93	17,660	134	25,741	45	11,554	177	6,521
沼田町	108	17,425	104	27,066	144	9,434	4	10,802
鷹栖町	113	17,287	47	29,795	138	9,536	132	7,753
当麻町	103	17,522	11	32,538	82	10,734	28	9,364
比布町	67	18,118	14	31,608	125	9,805	91	8,254

第8表 平成29年度 市町村別1日当たり診療費の状況（愛別町～豊浦町）

区分 市町村	計		入院		入院外		歯科	
	順位	実数(円)	順位	実数(円)	順位	実数(円)	順位	実数(円)
愛別町	151	16,533	140	25,216	41	11,662	53	8,748
上川町	48	18,630	5	33,665	51	11,513	55	8,699
上富良野町	142	16,650	94	27,402	127	9,739	26	9,390
中富良野町	52	18,479	137	25,625	67	11,188	74	8,459
南富良野町	122	17,160	123	26,101	124	9,826	27	9,378
占冠村	2	22,147	60	29,164	24	12,766	82	8,377
和寒町	112	17,316	13	31,997	148	9,292	29	9,341
剣淵町	20	19,508	61	29,142	17	13,367	3	10,987
下川町	175	13,309	172	21,665	173	8,079	42	8,908
美深町	101	17,546	160	23,507	29	12,602	139	7,708
音威子府村	177	12,977	176	17,857	171	8,209	24	9,499
中川町	171	14,560	1	34,849	168	8,352	171	6,980
幌加内町	10	20,352	24	30,869	22	12,861	105	8,097
増毛町	66	18,139	110	26,801	92	10,519	54	8,743
小平町	87	17,765	91	27,608	76	10,928	77	8,427
苫前町	134	16,912	32	30,490	122	9,915	174	6,890
羽幌町	116	17,243	130	25,880	115	10,065	140	7,707
初山別村	41	18,896	4	33,689	134	9,628	133	7,746
遠別町	169	14,796	166	22,714	158	8,973	170	6,991
天塩町	164	15,547	174	20,434	52	11,479	30	9,339
猿払村	25	19,357	87	27,821	13	13,905	173	6,950
浜頓別町	128	16,998	71	28,716	172	8,132	13	9,986
中頓別町	174	13,558	108	26,881	176	7,130	85	8,350
枝幸町	133	16,945	167	22,683	35	11,968	76	8,429
豊富町	168	15,232	126	26,025	157	8,978	11	10,185
礼文町	29	19,223	171	21,942	4	17,458	5	10,637
利尻町	102	17,527	92	27,564	119	10,011	43	8,894
利尻富士町	57	18,309	79	28,211	91	10,541	38	9,032
幌延町	170	14,565	151	24,627	177	6,406	111	8,058
美幌町	149	16,572	20	31,062	95	10,445	123	7,821
津別町	8	20,522	93	27,456	2	17,718	51	8,779
斜里町	1	22,731	82	28,124	1	19,945	165	7,125
清里町	3	21,682	48	29,754	6	15,708	21	9,653
小清水町	7	20,925	90	27,641	7	15,409	104	8,101
訓子府町	137	16,804	66	28,934	160	8,957	49	8,808
置戸町	34	19,109	125	26,026	54	11,411	110	8,059
佐呂間町	75	18,002	153	24,562	30	12,376	115	7,966
遠軽町	22	19,415	150	24,665	8	15,346	141	7,679
湧別町	28	19,280	161	23,444	5	15,862	57	8,649
滝上町	166	15,452	168	22,521	103	10,365	128	7,793
興部町	100	17,553	138	25,392	74	11,079	172	6,969
西興部村	132	16,946	116	26,543	169	8,283	176	6,603
雄武町	78	17,958	16	31,347	145	9,369	167	7,066
大空町	37	19,012	148	24,747	10	14,731	92	8,221
豊浦町	30	19,221	117	26,501	33	11,999	120	7,839

第8表 平成29年度 市町村別1日当たり診療費の状況（壮瞥町～大雪地区広域連合）

区分 市町村	計		入院		入院外		歯科	
	順位	実数(円)	順位	実数(円)	順位	実数(円)	順位	実数(円)
壮瞥町	35	19,101	139	25,312	143	9,456	1	12,016
白老町	94	17,648	120	26,392	85	10,682	62	8,584
厚真町	117	17,233	45	29,831	132	9,682	63	8,552
洞爺湖町	14	19,806	76	28,444	47	11,535	166	7,084
安平町	143	16,648	56	29,430	147	9,297	39	9,022
むかわ町	55	18,388	70	28,732	31	12,269	156	7,325
日高町	24	19,388	25	30,790	21	12,924	35	9,169
平取町	119	17,191	131	25,842	100	10,410	44	8,885
新冠町	160	15,996	149	24,667	159	8,968	81	8,386
浦河町	26	19,313	26	30,764	75	10,957	155	7,373
様似町	62	18,255	17	31,332	72	11,091	168	7,063
えりも町	4	21,390	8	32,731	28	12,603	45	8,877
新ひだか町	109	17,415	128	25,921	120	10,002	152	7,424
音更町	81	17,884	65	28,945	49	11,515	116	7,942
士幌町	165	15,501	156	24,018	164	8,660	22	9,620
上士幌町	38	18,953	7	33,229	18	13,099	8	10,281
鹿追町	146	16,635	163	23,139	27	12,611	68	8,518
新得町	173	13,676	103	27,205	174	8,008	15	9,794
清水町	140	16,742	83	28,116	121	9,924	151	7,494
芽室町	85	17,818	37	30,281	105	10,327	78	8,422
中札内村	121	17,163	40	30,163	38	11,845	112	8,049
更別村	76	17,973	2	34,188	32	12,139	109	8,072
大樹町	115	17,269	77	28,355	106	10,327	6	10,571
広尾町	152	16,509	59	29,220	123	9,852	36	9,122
幕別町	80	17,906	9	32,676	94	10,446	40	8,976
池田町	69	18,091	43	30,121	19	13,095	107	8,089
豊頃町	150	16,558	23	30,906	117	10,052	98	8,143
本別町	144	16,645	118	26,447	139	9,478	58	8,636
足寄町	156	16,403	41	30,145	141	9,460	87	8,338
陸別町	27	19,287	3	33,752	110	10,245	17	9,721
浦幌町	158	16,197	111	26,757	165	8,541	108	8,083
釧路町	19	19,522	15	31,461	48	11,516	73	8,460
厚岸町	84	17,852	6	33,434	146	9,361	37	9,039
浜中町	58	18,300	46	29,813	104	10,364	131	7,766
標茶町	43	18,857	27	30,763	140	9,462	20	9,700
弟子屈町	114	17,273	107	26,923	129	9,725	18	9,719
鶴居村	124	17,134	158	23,630	71	11,099	25	9,414
白糠町	159	16,153	36	30,355	170	8,229	113	8,004
別海町	111	17,379	136	25,672	128	9,729	118	7,910
中標津町	65	18,150	85	27,958	69	11,163	59	8,627
標津町	138	16,792	95	27,401	135	9,606	60	8,599
羅臼町	36	19,048	44	29,845	59	11,312	31	9,331
大雪広域	56	18,340	53	29,610	73	11,083	121	7,837

第9表 平成29年度 市町村別1件当たり診療費の状況（広域連合・札幌市～森町）

区分 市町村	計		入院		入院外		歯科	
	順位	実数(円)	順位	実数(円)	順位	実数(円)	順位	実数(円)
広域連合	—	49,685	—	546,805	—	17,953	—	17,221
札幌市	47	53,728	12	575,123	44	19,192	138	16,728
函館市	148	43,116	19	561,420	129	15,829	157	15,697
小樽市	107	47,042	31	554,504	148	14,993	91	18,484
旭川市	116	46,210	30	555,073	57	18,424	89	18,506
室蘭市	24	57,756	6	584,381	115	16,448	81	18,732
釧路市	138	43,996	18	562,483	135	15,643	151	16,113
帯広市	145	43,326	14	569,477	72	17,835	135	16,892
北見市	173	37,893	81	517,520	99	16,943	146	16,299
夕張市	118	46,160	55	535,312	42	19,364	121	17,332
岩見沢市	95	47,902	86	513,849	24	20,585	128	17,192
網走市	45	54,035	53	535,632	8	23,400	88	18,525
留萌市	41	54,604	60	532,457	28	20,137	75	19,060
苫小牧市	144	43,349	45	542,656	120	16,281	134	16,910
稚内市	139	43,899	102	491,707	157	14,411	17	22,641
美唄市	128	45,037	112	484,845	19	21,305	123	17,256
芦別市	19	58,624	141	467,081	89	17,124	172	14,236
江別市	98	47,747	37	549,390	70	17,879	124	17,251
赤平市	8	63,041	133	475,315	77	17,639	51	19,871
紋別市	20	58,597	150	458,611	17	21,516	113	17,523
士別市	125	45,188	29	555,909	105	16,752	118	17,421
名寄市	65	51,560	67	525,789	88	17,127	155	15,765
三笠市	58	52,118	127	477,798	79	17,549	108	17,747
根室市	54	52,493	120	481,827	65	18,146	60	19,613
千歳市	80	49,780	35	551,818	85	17,321	141	16,531
滝川市	23	57,986	63	529,567	78	17,568	173	14,219
砂川市	70	51,226	32	553,655	62	18,256	162	15,196
歌志内市	25	57,293	126	478,425	52	18,662	47	20,070
深川市	36	55,062	111	484,957	83	17,354	163	15,127
富良野市	55	52,433	42	544,202	141	15,481	50	19,886
登別市	29	56,203	10	577,559	117	16,367	95	18,369
恵庭市	78	49,909	25	557,996	98	16,944	142	16,514
伊達市	75	50,193	17	566,038	144	15,391	78	18,922
北広島市	64	51,623	26	557,911	35	19,649	137	16,763
石狩市	38	54,992	7	583,953	69	17,955	126	17,199
北斗市	152	42,781	27	556,978	134	15,644	92	18,427
当別町	52	53,076	40	544,997	48	18,935	161	15,363
新篠津村	158	41,831	115	483,261	34	19,665	165	15,108
松前町	39	54,957	149	459,520	76	17,701	72	19,181
福島町	92	48,208	72	523,230	43	19,348	41	20,304
知内町	140	43,878	107	489,000	87	17,276	105	17,901
木古内町	146	43,242	103	491,605	59	18,403	166	14,859
七飯町	129	45,017	43	543,796	124	16,124	109	17,712
鹿部町	82	49,309	154	449,518	58	18,411	144	16,437
森町	44	54,314	75	520,281	66	18,141	97	18,304

第9表 平成29年度 市町村別1件当たり診療費の状況（八雲町～比布町）

区分 市町村	計		入院		入院外		歯科	
	順位	実数(円)	順位	実数(円)	順位	実数(円)	順位	実数(円)
八雲町	1	70,322	87	513,378	32	19,891	35	20,623
長万部町	126	45,126	61	530,445	173	12,334	145	16,335
江差町	131	44,985	94	505,877	158	14,410	7	24,363
上ノ国町	88	48,745	106	489,328	97	16,949	66	19,467
厚沢部町	124	45,223	165	429,769	143	15,409	39	20,414
乙部町	85	49,173	129	477,457	149	14,958	63	19,562
奥尻町	26	57,228	176	360,674	6	24,569	67	19,421
今金町	6	64,883	66	526,875	127	16,038	15	22,821
せたな町	7	64,188	98	493,520	92	17,060	73	19,174
島牧村	53	52,514	51	540,078	113	16,458	176	13,198
寿都町	77	50,026	125	478,956	13	22,252	174	13,696
黒松内町	74	50,464	113	483,489	23	20,973	3	25,416
蘭越町	22	58,120	95	502,725	22	21,145	139	16,701
二七コ町	30	56,123	156	442,549	25	20,417	76	19,050
真狩村	14	59,281	20	560,408	11	22,503	54	19,805
留寿都村	27	56,516	8	582,356	39	19,539	61	19,572
喜茂別町	37	55,045	22	559,461	114	16,457	9	23,776
京極町	33	55,260	117	483,109	20	21,191	130	17,077
倶知安町	10	61,449	49	540,309	16	21,551	102	17,973
共和町	43	54,320	89	511,602	93	17,040	25	21,566
岩内町	34	55,219	33	552,771	126	16,054	70	19,383
泊村	113	46,478	76	519,644	136	15,643	2	26,796
神恵内村	84	49,185	73	522,354	153	14,688	12	23,420
積丹町	42	54,390	5	585,023	172	12,338	96	18,324
古平町	93	48,087	64	528,713	163	13,955	24	21,713
仁木町	143	43,364	142	465,128	95	17,016	56	19,749
余市町	102	47,480	39	546,064	137	15,606	62	19,572
赤井川村	11	61,428	1	599,699	168	13,561	129	17,187
南幌町	79	49,879	132	475,637	49	18,920	85	18,574
奈井江町	49	53,461	44	543,422	10	22,755	48	19,988
上砂川町	9	62,160	28	556,095	64	18,224	65	19,494
由仁町	59	51,952	128	477,677	21	21,146	32	20,741
長沼町	101	47,620	123	480,947	29	20,128	149	16,215
栗山町	76	50,049	24	558,448	45	19,183	93	18,388
月形町	106	47,159	151	456,359	109	16,703	104	17,938
浦臼町	89	48,491	54	535,533	146	15,172	152	16,066
新十津川町	28	56,351	57	533,540	94	17,019	168	14,653
妹背牛町	60	51,884	83	515,186	56	18,485	171	14,373
秩父別町	51	53,248	77	519,452	71	17,873	122	17,323
雨竜町	5	65,830	119	482,940	60	18,365	147	16,272
北竜町	105	47,285	97	497,972	91	17,111	164	15,122
沼田町	72	50,533	50	540,150	131	15,766	20	22,290
鷹栖町	154	42,490	38	546,290	154	14,607	111	17,693
当麻町	153	42,613	23	559,082	73	17,824	4	25,382
比布町	73	50,502	36	550,099	81	17,432	42	20,248

第9表 平成29年度 市町村別1件当たり診療費の状況（愛別町～豊浦町）

区分 市町村	計		入院		入院外		歯科	
	順位	実数(円)	順位	実数(円)	順位	実数(円)	順位	実数(円)
愛別町	160	41,578	148	460,186	47	19,007	64	19,530
上川町	157	41,869	140	468,041	104	16,814	27	21,480
上富良野町	135	44,428	91	508,320	125	16,070	8	23,927
中富良野町	32	55,562	79	518,855	103	16,898	31	20,871
南富良野町	111	46,707	88	513,168	150	14,885	18	22,433
占冠村	4	67,502	11	577,268	90	17,122	132	17,012
和寒町	167	39,797	104	491,020	164	13,883	13	23,125
剣淵町	96	47,798	48	540,531	27	20,150	26	21,528
下川町	175	36,316	174	377,568	159	14,321	103	17,971
美深町	109	46,889	166	427,682	55	18,604	175	13,673
音威子府村	130	44,992	172	380,752	138	15,506	22	21,980
中川町	177	28,696	80	517,614	174	12,273	160	15,476
幌加内町	57	52,233	34	551,832	51	18,755	16	22,678
増毛町	69	51,239	70	523,826	111	16,575	116	17,441
小平町	56	52,407	68	525,516	36	19,565	52	19,846
苫前町	83	49,236	56	534,690	41	19,455	84	18,631
羽幌町	81	49,745	108	488,042	130	15,804	34	20,648
初山別村	133	44,758	3	593,394	167	13,606	30	21,221
遠別町	168	39,522	175	368,367	166	13,746	90	18,488
天塩町	122	45,704	177	329,207	50	18,900	44	20,143
猿払村	31	55,702	153	451,200	9	23,177	99	18,227
浜頓別町	155	42,348	163	435,371	175	12,221	36	20,530
中頓別町	169	39,202	170	411,328	151	14,872	119	17,407
枝幸町	66	51,455	168	416,534	33	19,879	110	17,711
豊富町	176	33,396	173	377,686	171	12,647	6	24,531
礼文町	35	55,088	171	386,504	2	29,351	10	23,748
利尻町	103	47,403	167	423,454	139	15,490	5	24,579
利尻富士町	68	51,301	144	462,309	82	17,417	45	20,092
幌延町	165	40,011	157	442,272	177	10,400	167	14,691
美幌町	170	39,023	114	483,267	86	17,299	106	17,852
津別町	48	53,597	101	492,727	1	30,861	115	17,443
斜里町	12	60,261	105	490,551	3	28,643	131	17,076
清里町	46	53,882	100	493,271	18	21,460	19	22,306
小清水町	15	59,082	99	493,503	12	22,423	58	19,675
訓子府町	141	43,633	58	533,325	155	14,559	55	19,790
置戸町	3	68,027	65	528,234	26	20,252	59	19,654
佐呂間町	104	47,311	161	437,077	84	17,324	127	17,197
遠軽町	13	59,538	137	472,164	5	24,931	117	17,436
湧別町	17	58,895	159	438,293	4	25,078	11	23,493
滝上町	99	47,693	169	415,278	30	19,933	177	12,945
興部町	62	51,799	155	447,152	102	16,901	71	19,276
西興部村	121	45,738	146	461,291	176	12,102	156	15,735
雄武町	91	48,387	134	475,199	132	15,715	112	17,571
大空町	40	54,865	143	462,846	7	23,743	94	18,384
豊浦町	16	59,069	82	516,015	46	19,128	154	15,881

第9表 平成29年度 市町村別1件当たり診療費の状況（壮瞥町～大雪地区広域連合）

区分 市町村	計		入院		入院外		歯科	
	順位	実数(円)	順位	実数(円)	順位	実数(円)	順位	実数(円)
壮瞥町	2	69,280	9	578,092	161	14,053	1	35,508
白老町	50	53,275	135	475,047	54	18,612	101	18,025
厚真町	161	41,520	52	538,448	156	14,454	38	20,425
洞爺湖町	21	58,285	4	588,977	80	17,458	169	14,491
安平町	142	43,462	92	507,089	128	15,850	57	19,721
むかわ町	120	45,816	164	433,184	53	18,625	68	19,413
日高町	110	46,868	110	486,755	38	19,543	23	21,883
平取町	63	51,695	121	481,259	61	18,329	43	20,161
新冠町	112	46,651	93	506,588	147	15,103	80	18,905
浦河町	61	51,840	41	544,234	101	16,908	143	16,453
様似町	150	43,011	71	523,713	116	16,400	100	18,104
えりも町	18	58,749	16	566,097	37	19,554	21	21,995
新ひだか町	71	51,121	90	509,727	123	16,153	158	15,535
音更町	132	44,958	15	569,357	63	18,242	150	16,170
士幌町	166	39,957	145	461,406	170	12,851	49	19,905
上士幌町	162	40,878	47	541,769	31	19,926	29	21,225
鹿追町	97	47,785	147	461,259	15	21,740	28	21,442
新得町	171	38,446	158	442,159	110	16,664	14	22,994
清水町	100	47,689	74	520,374	68	18,026	107	17,774
芽室町	119	46,106	21	560,089	100	16,928	125	17,211
中札内村	159	41,773	46	542,632	40	19,470	69	19,386
更別村	172	38,286	69	525,038	75	17,740	74	19,135
大樹町	149	43,099	136	473,816	106	16,731	98	18,273
広尾町	163	40,364	124	479,573	121	16,248	77	19,049
幕別町	123	45,682	2	597,067	67	18,070	86	18,569
池田町	137	44,132	96	501,300	14	22,050	136	16,840
豊頃町	174	36,438	84	514,170	145	15,238	140	16,658
本別町	94	48,065	138	471,835	108	16,709	133	16,943
足寄町	147	43,174	118	483,104	96	17,004	87	18,568
陸別町	156	42,179	78	519,046	160	14,117	83	18,655
浦幌町	136	44,149	139	471,024	165	13,796	53	19,828
釧路町	114	46,404	13	575,034	122	16,191	148	16,256
厚岸町	108	47,023	85	514,109	107	16,725	79	18,909
浜中町	134	44,650	122	480,984	140	15,487	159	15,492
標茶町	67	51,314	131	476,255	142	15,470	120	17,353
弟子屈町	86	48,924	130	477,054	118	16,290	37	20,476
鶴居村	151	43,005	116	483,187	162	13,958	40	20,386
白糠町	164	40,186	59	532,482	169	13,543	153	15,935
別海町	90	48,484	160	437,082	152	14,688	170	14,485
中標津町	117	46,165	109	487,390	112	16,536	114	17,462
標津町	127	45,074	152	452,515	133	15,707	46	20,083
羅臼町	115	46,303	162	436,992	119	16,287	33	20,652
大雪広域	87	48,802	62	529,688	74	17,742	82	18,707

第10表 平成29年度 市町村別1人当たり日数の状況（広域連合・札幌市～森町）

区分 市町村	計		入院		入院外		歯科	
	順位	実数(日)	順位	実数(日)	順位	実数(日)	順位	実数(日)
広域連合	—	48.12	—	20.06	—	24.15	—	3.91
札幌市	19	52.14	40	22.56	33	24.84	2	4.73
函館市	32	49.89	104	17.56	6	28.58	35	3.75
小樽市	6	56.29	28	24.03	8	27.79	10	4.47
旭川市	60	47.03	117	16.87	19	26.47	40	3.69
室蘭市	26	50.76	22	24.79	86	21.94	23	4.03
釧路市	117	41.49	125	16.52	97	21.28	39	3.69
帯広市	78	45.28	128	16.29	34	24.84	18	4.14
北見市	106	42.38	170	12.50	18	26.52	58	3.36
夕張市	109	42.05	147	14.82	62	23.05	15	4.17
岩見沢市	49	48.16	67	20.16	44	24.09	28	3.91
網走市	128	40.14	126	16.45	112	20.44	65	3.25
留萌市	35	49.62	48	21.55	25	25.46	127	2.61
苫小牧市	54	47.68	114	16.92	16	26.58	14	4.18
稚内市	173	32.63	163	13.48	170	16.77	151	2.37
美唄市	113	41.68	135	15.95	76	22.58	71	3.15
芦別市	10	54.54	4	31.97	156	18.09	9	4.48
江別市	41	49.04	83	19.36	30	25.16	6	4.52
赤平市	25	50.89	7	28.99	134	19.24	122	2.66
紋別市	55	47.56	33	23.44	101	21.15	96	2.97
士別市	153	37.70	158	13.96	106	20.70	81	3.04
名寄市	94	43.29	86	18.90	109	20.54	31	3.85
三笠市	15	53.12	38	22.57	10	27.54	90	3.00
根室市	110	42.00	88	18.82	108	20.63	136	2.55
千歳市	39	49.35	55	20.85	37	24.56	26	3.95
滝川市	14	53.52	9	28.53	104	20.95	22	4.04
砂川市	120	41.17	101	17.78	119	20.01	55	3.38
歌志内市	27	50.44	16	26.46	94	21.42	134	2.56
深川市	11	54.03	6	29.09	98	21.23	37	3.71
富良野市	63	46.95	47	21.56	84	21.96	50	3.43
登別市	23	51.42	18	25.70	88	21.70	24	4.02
恵庭市	44	48.73	52	21.10	52	23.51	19	4.12
伊達市	52	47.99	37	22.59	82	22.15	66	3.24
北広島市	31	50.02	61	20.57	35	24.75	3	4.70
石狩市	46	48.58	45	21.73	69	22.76	20	4.09
北斗市	17	52.46	97	17.99	3	31.75	119	2.72
当別町	37	49.58	42	22.14	54	23.39	21	4.04
新篠津村	2	61.37	115	16.90	1	40.59	30	3.87
松前町	82	44.68	41	22.23	130	19.40	79	3.05
福島町	65	46.74	132	16.08	7	28.17	140	2.49
知内町	75	45.89	106	17.19	20	26.16	137	2.53
木古内町	152	37.85	164	13.47	85	21.95	144	2.43
七飯町	30	50.05	78	19.54	12	27.20	61	3.30
鹿部町	7	56.21	24	24.43	5	29.45	155	2.33
森町	13	53.56	27	24.14	14	27.09	154	2.33

第10表 平成29年度 市町村別1人当たり日数の状況（八雲町～比布町）

区分 市町村	計		入院		入院外		歯科	
	順位	実数(日)	順位	実数(日)	順位	実数(日)	順位	実数(日)
八雲町	34	49.64	13	27.84	133	19.25	133	2.56
長万部町	164	36.01	136	15.81	166	17.40	107	2.81
江差町	147	38.32	123	16.64	149	18.62	78	3.06
上ノ国町	74	45.97	59	20.62	81	22.26	74	3.10
厚沢部町	125	40.60	70	19.94	155	18.14	139	2.52
乙部町	104	42.46	73	19.93	110	20.48	167	2.05
奥尻町	64	46.82	11	28.00	172	15.82	91	3.00
今金町	18	52.29	14	27.64	89	21.68	94	2.98
せたな町	24	51.15	8	28.96	138	19.16	84	3.03
島牧村	61	47.02	39	22.56	93	21.43	82	3.03
寿都町	97	43.01	107	17.17	100	21.18	4	4.66
黒松内町	156	36.88	134	16.01	147	18.75	165	2.11
蘭越町	21	52.09	20	24.92	31	25.14	168	2.03
二七コ町	38	49.46	21	24.87	83	22.01	132	2.58
真狩村	9	55.17	75	19.81	2	32.89	141	2.47
留寿都村	124	40.62	79	19.52	144	18.95	162	2.15
喜茂別町	102	42.62	58	20.69	162	17.65	12	4.28
京極町	119	41.40	81	19.47	153	18.33	43	3.60
倶知安町	92	43.45	46	21.68	131	19.38	147	2.40
共和町	50	48.16	26	24.22	99	21.22	120	2.72
岩内町	48	48.30	34	23.20	80	22.30	109	2.80
泊村	68	46.55	63	20.45	58	23.32	112	2.78
神恵内村	103	42.51	64	20.30	148	18.68	47	3.53
積丹町	81	44.88	35	23.01	120	19.98	171	1.90
古平町	71	46.10	44	21.80	78	22.40	170	1.90
仁木町	28	50.39	77	19.58	13	27.13	41	3.68
余市町	22	51.97	50	21.35	15	26.84	33	3.78
赤井川村	8	56.08	5	30.82	63	22.99	157	2.27
南幌町	53	47.95	54	20.89	66	22.90	16	4.16
奈井江町	91	43.58	122	16.76	47	23.98	105	2.84
上砂川町	83	44.67	29	23.85	163	17.60	69	3.22
由仁町	40	49.29	60	20.61	29	25.25	51	3.42
長沼町	76	45.84	108	17.11	32	25.13	44	3.60
栗山町	62	46.95	99	17.80	36	24.64	7	4.51
月形町	96	43.05	92	18.28	114	20.35	11	4.42
浦臼町	43	48.82	36	22.71	72	22.69	53	3.41
新十津川町	42	49.04	17	25.75	115	20.27	86	3.01
妹背牛町	12	53.78	25	24.43	21	25.98	57	3.37
秩父別町	45	48.67	31	23.76	90	21.59	59	3.32
雨竜町	1	68.94	1	42.44	43	24.16	153	2.34
北竜町	131	39.82	94	18.15	146	18.81	102	2.86
沼田町	16	52.74	32	23.61	26	25.37	34	3.76
鷹栖町	118	41.46	131	16.10	71	22.72	124	2.65
当麻町	133	39.75	169	12.58	48	23.95	68	3.22
比布町	86	44.13	110	17.01	38	24.54	131	2.58

第10表 平成29年度 市町村別1人当たり日数の状況（愛別町～豊浦町）

区分 市町村	計		入院		入院外		歯科	
	順位	実数(日)	順位	実数(日)	順位	実数(日)	順位	実数(日)
愛別町	111	41.94	139	15.55	42	24.18	158	2.21
上川町	172	32.75	174	11.02	159	17.81	27	3.93
上富良野町	99	42.80	119	16.80	61	23.09	99	2.90
中富良野町	56	47.45	23	24.45	111	20.44	135	2.56
南富良野町	87	43.95	74	19.89	103	20.98	76	3.09
占冠村	51	48.11	10	28.10	158	17.83	160	2.18
和寒町	163	36.31	166	12.82	107	20.64	104	2.84
剣淵町	154	37.42	145	14.98	127	19.69	114	2.75
下川町	105	42.41	129	16.15	55	23.38	100	2.88
美深町	135	39.66	85	18.93	150	18.61	163	2.12
音威子府村	5	57.66	12	27.89	28	25.28	8	4.49
中川町	175	30.16	177	7.24	129	19.52	54	3.40
幌加内町	151	37.86	127	16.44	145	18.82	129	2.61
増毛町	69	46.24	43	21.83	74	22.63	173	1.77
小平町	36	49.58	57	20.75	22	25.95	101	2.88
苫前町	70	46.20	130	16.11	11	27.35	116	2.74
羽幌町	136	39.61	91	18.40	152	18.35	103	2.85
初山別村	155	36.97	150	14.50	136	19.21	63	3.26
遠別町	140	39.02	113	16.97	140	19.03	85	3.02
天塩町	132	39.79	89	18.75	154	18.20	106	2.83
猿払村	67	46.56	66	20.22	79	22.37	25	3.97
浜頓別町	162	36.36	141	15.51	137	19.16	175	1.69
中頓別町	90	43.68	155	14.09	9	27.58	169	2.01
枝幸町	122	40.67	76	19.69	151	18.54	143	2.44
豊富町	177	28.36	175	10.25	171	15.99	164	2.12
礼文町	150	38.19	109	17.08	125	19.76	177	1.35
利尻町	174	32.38	156	14.04	174	15.55	110	2.79
利尻富士町	168	33.80	144	14.99	168	17.30	176	1.51
幌延町	134	39.74	103	17.57	126	19.72	142	2.45
美幌町	146	38.37	172	11.80	53	23.51	77	3.07
津別町	126	40.52	148	14.52	67	22.89	73	3.11
斜里町	145	38.40	98	17.85	164	17.51	80	3.04
清里町	157	36.65	121	16.77	169	17.15	118	2.73
小清水町	123	40.65	68	20.13	165	17.50	87	3.01
訓子府町	100	42.73	120	16.80	51	23.53	148	2.39
置戸町	3	61.21	3	32.85	24	25.72	123	2.65
佐呂間町	148	38.24	90	18.50	167	17.39	152	2.35
遠軽町	127	40.48	71	19.94	160	17.78	113	2.76
湧別町	101	42.72	49	21.46	143	18.95	156	2.31
滝上町	72	46.09	72	19.93	60	23.14	83	3.03
興部町	108	42.16	65	20.26	161	17.75	17	4.15
西興部村	98	42.82	62	20.51	118	20.11	159	2.20
雄武町	139	39.04	140	15.55	105	20.70	111	2.79
大空町	80	44.95	53	20.91	95	21.41	126	2.62
豊浦町	20	52.09	15	26.70	68	22.77	125	2.63

第10表 平成29年度 市町村別1人当たり日数の状況（壮瞥町～大雪地区広域連合）

区分 市町村	計		入院		入院外		歯科	
	順位	実数(日)	順位	実数(日)	順位	実数(日)	順位	実数(日)
壮瞥町	4	58.64	2	35.08	122	19.91	42	3.65
白老町	77	45.80	56	20.78	91	21.51	49	3.51
厚真町	149	38.23	149	14.51	113	20.44	62	3.28
洞爺湖町	33	49.77	19	25.18	96	21.40	70	3.19
安平町	89	43.81	133	16.04	39	24.39	56	3.38
むかわ町	161	36.36	151	14.40	141	19.01	97	2.95
日高町	167	35.44	165	13.46	142	18.98	88	3.01
平取町	79	45.09	69	20.05	73	22.65	149	2.39
新冠町	58	47.13	51	21.17	46	24.06	172	1.90
浦河町	115	41.61	93	18.19	123	19.90	48	3.52
様似町	160	36.46	162	13.50	121	19.96	89	3.01
えりも町	137	39.58	100	17.79	139	19.04	115	2.75
新ひだか町	29	50.15	30	23.84	57	23.33	93	2.99
音更町	57	47.26	96	18.07	27	25.29	29	3.90
士幌町	88	43.94	82	19.41	87	21.93	130	2.60
上士幌町	158	36.57	173	11.04	75	22.62	98	2.91
鹿追町	66	46.64	84	19.20	49	23.91	46	3.53
新得町	47	48.44	157	13.98	4	31.03	52	3.42
清水町	59	47.11	95	18.09	23	25.78	67	3.24
芽室町	93	43.31	124	16.61	64	22.99	38	3.70
中札内村	95	43.11	159	13.59	40	24.33	1	5.19
更別村	169	33.65	176	9.74	132	19.35	5	4.56
大樹町	142	38.75	146	14.89	92	21.46	146	2.40
広尾町	138	39.09	160	13.53	65	22.94	128	2.61
幕別町	73	45.99	138	15.68	17	26.57	36	3.73
池田町	112	41.81	161	13.51	45	24.08	13	4.22
豊頃町	141	38.78	171	12.39	59	23.27	72	3.13
本別町	85	44.26	87	18.83	70	22.75	121	2.68
足寄町	114	41.65	153	14.16	41	24.18	60	3.31
陸別町	171	32.89	167	12.70	157	18.04	161	2.15
浦幌町	130	39.89	118	16.84	116	20.25	108	2.80
釧路町	121	40.91	112	17.00	117	20.11	32	3.79
厚岸町	129	40.06	152	14.16	56	23.36	138	2.53
浜中町	159	36.51	143	15.13	128	19.68	174	1.70
標茶町	143	38.62	111	17.01	135	19.23	150	2.38
弟子屈町	84	44.40	80	19.49	77	22.49	145	2.42
鶴居村	165	35.92	102	17.71	176	15.11	75	3.10
白糠町	107	42.33	142	15.19	50	23.89	64	3.25
別海町	166	35.53	105	17.36	175	15.43	117	2.74
中標津町	170	32.93	154	14.15	173	15.79	92	2.99
標津町	144	38.60	137	15.76	124	19.88	95	2.97
羅臼町	176	29.60	168	12.58	177	14.94	166	2.08
大雪広域	116	41.50	116	16.87	102	21.08	45	3.54

第11表 平成29年度 市町村別保険料調定額及び収納率の状況（広域連合・札幌市～森町）

（単位：円）

市町村名	調定額	収納済額	収入未済額	還付未済額	居所不明分 調定額	収納率 (%)	収納率 順位
広域連合	51,490,573,700	51,236,747,958	295,482,552	41,656,810	348,600	99.42%	
札幌市	18,339,932,900	18,212,791,690	142,996,810	15,855,600	0	99.22%	153
函館市	2,776,797,900	2,765,015,277	15,199,523	3,416,900	0	99.45%	141
小樽市	1,384,763,200	1,381,118,340	4,243,160	598,300	348,600	99.71%	110
旭川市	3,323,980,700	3,294,256,030	32,474,470	2,749,800	0	99.02%	163
室蘭市	1,033,769,900	1,030,563,560	3,505,940	299,600	0	99.66%	120
釧路市	1,659,710,900	1,647,942,605	13,323,295	1,555,000	0	99.19%	155
帯広市	1,547,062,500	1,538,001,600	10,309,900	1,249,000	0	99.33%	147
北見市	1,138,492,500	1,134,564,001	4,500,399	571,900	0	99.60%	127
夕張市	141,872,300	141,948,400	108,000	184,100	0	99.92%	70
岩見沢市	908,139,300	909,127,600	3,441,000	4,429,300	0	99.62%	126
網走市	352,573,500	350,632,200	2,016,100	74,800	0	99.42%	143
留萌市	214,269,700	214,366,550	693,350	790,200	0	99.67%	117
苫小牧市	1,379,858,800	1,372,916,800	7,679,200	737,200	0	99.44%	142
稚内市	312,865,400	311,632,757	1,278,043	45,400	0	99.59%	128
美瑛市	245,808,500	244,284,530	1,559,370	35,400	0	99.36%	146
芦別市	184,516,200	184,272,700	309,800	66,300	0	99.83%	91
江別市	1,196,608,800	1,192,837,940	4,152,770	381,910	0	99.65%	123
赤平市	158,795,600	158,361,700	433,900	0	0	99.72%	109
紋別市	214,373,900	214,201,800	232,500	60,400	0	99.89%	80
士別市	170,928,600	170,459,956	693,444	224,800	0	99.59%	128
名寄市	244,789,900	244,565,647	225,753	1,500	0	99.90%	78
三笠市	123,071,000	122,773,500	358,800	61,300	0	99.70%	111
根室市	255,608,200	253,514,804	2,120,996	27,600	0	99.17%	157
千歳市	770,308,900	768,533,400	2,422,700	647,200	0	99.68%	115
滝川市	398,733,400	398,639,900	296,200	202,700	0	99.92%	70
砂川市	211,790,700	211,923,700	0	133,000	0	100.00%	1
歌志内市	49,928,900	50,024,700	4,900	100,700	0	99.99%	50
深川市	228,813,300	229,690,100	195,000	1,071,800	0	99.91%	74
富良野市	190,568,800	190,365,100	334,700	131,000	0	99.82%	93
登別市	548,452,000	546,856,050	1,783,250	187,300	0	99.67%	117
恵庭市	678,522,300	678,327,800	559,400	364,900	0	99.91%	74
伊達市	389,268,800	388,076,900	1,317,500	125,600	0	99.66%	120
北広島市	651,751,000	650,355,100	1,590,000	194,100	0	99.75%	105
石狩市	524,341,100	522,469,291	2,173,209	301,400	0	99.58%	132
北斗市	351,538,400	350,230,975	1,671,025	363,600	0	99.52%	138
当別町	149,219,500	148,958,800	350,500	89,800	0	99.76%	103
新篠津村	26,341,200	26,372,000	0	30,800	0	100.00%	1
松前町	55,080,100	54,918,800	162,500	1,200	0	99.70%	111
福島町	33,315,800	32,885,200	430,600	0	0	98.70%	171
知内町	38,933,600	38,532,400	401,200	0	0	98.96%	166
木古内町	48,389,000	48,285,700	103,300	0	0	99.78%	100
七飯町	276,687,600	275,313,920	1,392,880	19,200	0	99.49%	139
鹿部町	35,329,300	35,104,700	263,100	38,500	0	99.25%	150
森町	135,302,400	133,732,500	1,609,000	39,100	0	98.81%	169

第11表 平成29年度 市町村別保険料調定額及び収納率の状況（八雲町～比布町）

（単位：円）

市町村名	調定額	収納済額	収入未済額	還付未済額	居所不明分 調定額	収納率 (%)	収納率 順位
八雲町	121,142,100	120,304,300	1,041,200	203,400	0	99.14%	159
長万部町	60,017,000	60,081,800	25,500	90,300	0	99.95%	62
江差町	70,525,700	70,413,700	112,000	0	0	99.84%	90
上ノ国町	33,008,200	33,033,700	0	25,500	0	100.00%	1
厚沢部町	38,124,300	38,157,100	0	32,800	0	100.00%	1
乙部町	38,110,500	37,515,958	631,442	36,900	0	98.34%	172
奥尻町	18,837,000	18,897,000	0	60,000	0	100.00%	1
今金町	50,995,300	50,949,800	89,600	44,100	0	99.82%	93
せたな町	70,651,100	70,616,000	127,400	92,300	0	99.81%	95
島牧村	8,710,200	8,710,200	0	0	0	100.00%	1
寿都町	28,527,300	28,527,300	0	0	0	100.00%	1
黒松内町	23,664,100	23,654,800	9,300	0	0	99.96%	61
蘭越町	49,027,300	49,013,400	14,400	500	0	99.97%	58
ニセコ町	32,674,600	32,852,300	0	177,700	0	100.00%	1
真狩村	18,974,300	18,974,700	0	400	0	100.00%	1
留寿都村	15,142,800	15,158,100	0	15,300	0	100.00%	1
喜茂別町	23,742,000	23,775,200	0	33,200	0	100.00%	1
京極町	28,829,300	28,891,300	0	62,000	0	100.00%	1
倶知安町	113,915,800	113,698,100	266,000	48,300	0	99.76%	103
共和町	49,116,300	49,008,300	174,700	66,700	0	99.64%	124
岩内町	98,585,900	97,589,774	998,126	2,000	0	98.98%	165
泊村	14,504,000	14,504,000	0	0	0	100.00%	1
神恵内村	5,847,400	5,847,400	0	0	0	100.00%	1
積丹町	21,754,400	21,101,700	689,200	36,500	0	96.83%	176
古平町	29,154,200	28,548,000	624,800	18,600	0	97.85%	174
仁木町	34,707,200	34,707,200	0	0	0	100.00%	1
余市町	208,209,900	206,993,100	1,256,200	39,400	0	99.39%	145
赤井川村	7,337,600	7,337,600	0	0	0	100.00%	1
南幌町	62,310,000	62,315,800	11,300	17,100	0	99.98%	54
奈井江町	61,117,900	60,867,800	250,100	0	0	99.59%	128
上砂川町	45,800,100	45,919,000	22,600	141,500	0	99.95%	62
由仁町	57,258,300	57,258,300	0	0	0	100.00%	1
長沼町	122,861,400	122,606,500	254,900	0	0	99.79%	99
栗山町	135,800,100	135,513,300	425,800	139,000	0	99.68%	115
月形町	32,624,700	32,638,900	63,200	77,400	0	99.80%	96
浦臼町	18,566,800	18,566,800	0	0	0	100.00%	1
新十津川町	71,318,300	71,318,300	0	0	0	100.00%	1
妹背牛町	29,724,000	29,427,200	296,800	0	0	99.00%	164
秩父別町	26,297,000	26,195,600	110,600	9,200	0	99.57%	134
雨竜町	18,977,200	18,977,200	0	0	0	100.00%	1
北竜町	19,897,400	19,795,200	102,200	0	0	99.48%	140
沼田町	32,424,200	32,276,400	147,800	0	0	99.54%	135
鷹栖町	56,099,400	56,033,100	66,300	0	0	99.88%	84
当麻町	71,425,700	70,897,700	530,000	2,000	0	99.25%	150
比布町	34,450,900	34,480,300	0	29,400	0	100.00%	1

第11表 平成29年度 市町村別保険料調定額及び収納率の状況（愛別町～豊浦町）

（単位：円）

市町村名	調定額	収納済額	収入未済額	還付未済額	居所不明分 調定額	収納率 （%）	収納率 順位
愛別町	30,324,500	30,324,500	0	0	0	100.00%	1
上川町	41,711,700	41,450,700	384,100	123,100	0	99.07%	161
上富良野町	93,923,900	93,923,900	0	0	0	100.00%	1
中富良野町	39,139,600	39,139,600	0	0	0	100.00%	1
南富良野町	22,018,900	22,015,400	36,200	32,700	0	99.83%	91
占冠村	10,412,500	10,406,200	6,300	0	0	99.93%	67
和寒町	37,209,800	37,209,800	0	0	0	100.00%	1
剣淵町	29,522,800	29,522,800	0	0	0	100.00%	1
下川町	35,733,700	35,730,600	3,100	0	0	99.99%	50
美深町	46,717,400	46,716,600	800	0	0	99.99%	50
音威子府村	6,235,900	6,235,900	0	0	0	100.00%	1
中川町	13,542,700	13,726,600	18,600	202,500	0	99.86%	89
幌加内町	18,371,100	18,371,100	0	0	0	100.00%	1
増毛町	46,404,200	46,131,200	273,000	0	0	99.41%	144
小平町	30,737,000	30,745,400	0	8,400	0	100.00%	1
苫前町	34,377,600	34,344,100	33,500	0	0	99.90%	78
羽幌町	76,563,200	76,495,200	68,000	0	0	99.91%	74
初山別村	12,800,300	12,800,300	0	0	0	100.00%	1
遠別町	25,182,200	25,132,400	49,800	0	0	99.80%	96
天塩町	25,774,000	25,774,000	0	0	0	100.00%	1
猿払村	22,127,700	22,149,000	400	21,700	0	99.99%	50
浜頓別町	44,282,300	44,275,700	6,600	0	0	99.98%	54
中頓別町	14,269,100	14,397,000	0	127,900	0	100.00%	1
枝幸町	85,511,800	84,869,200	686,500	43,900	0	99.19%	155
豊富町	32,375,000	32,399,500	5,700	30,200	0	99.98%	54
礼文町	41,053,500	41,062,500	0	9,000	0	100.00%	1
利尻町	32,239,900	32,109,800	130,100	0	0	99.59%	128
利尻富士町	30,964,300	30,243,500	722,800	2,000	0	97.66%	175
幌延町	15,064,400	15,064,400	0	0	0	100.00%	1
美幌町	190,473,900	190,287,000	190,900	4,000	0	99.89%	80
津別町	53,169,500	53,169,500	0	0	0	100.00%	1
斜里町	114,217,900	114,152,900	65,900	900	0	99.94%	66
清里町	46,657,800	46,657,800	0	0	0	100.00%	1
小清水町	62,699,900	62,672,300	27,600	0	0	99.95%	62
訓子府町	55,439,300	55,495,800	0	56,500	0	100.00%	1
置戸町	29,859,600	29,860,800	0	1,200	0	100.00%	1
佐呂間町	54,169,200	54,115,000	54,200	0	0	99.89%	80
遠軽町	205,224,000	205,123,100	167,300	66,400	0	99.91%	74
湧別町	90,612,500	90,544,500	95,400	27,400	0	99.89%	80
滝上町	25,661,100	25,373,632	288,368	900	0	98.87%	167
興部町	40,873,000	40,873,200	0	200	0	100.00%	1
西興部村	9,796,000	9,796,000	0	0	0	100.00%	1
雄武町	43,305,100	43,318,600	49,800	63,300	0	99.88%	84
大空町	76,839,500	76,886,700	0	47,200	0	100.00%	1
豊浦町	30,667,200	29,606,200	1,062,200	1,200	0	96.53%	177

第11表 平成29年度 市町村別保険料調定額及び収納率の状況（壮瞥町～大雪地区広域連合）

（単位：円）

市町村名	調定額	収納済額	収入未済額	還付未済額	居所不明分 調定額	収納率 (%)	収納率 順位
壮瞥町	26,663,800	26,666,800	17,800	20,800	0	99.93%	67
白老町	202,822,800	202,496,900	681,900	356,000	0	99.66%	120
厚真町	54,318,100	54,216,300	106,600	4,800	0	99.80%	96
洞爺湖町	97,588,800	97,249,800	344,600	5,600	0	99.64%	124
安平町	86,858,100	86,453,439	404,661	0	0	99.53%	136
むかわ町	86,800,500	86,286,898	594,302	80,700	0	99.31%	148
日高町	108,069,700	107,284,000	786,300	600	0	99.27%	149
平取町	48,570,900	48,557,200	33,200	19,500	0	99.93%	67
新冠町	45,385,800	45,374,800	11,000	0	0	99.97%	58
浦河町	110,529,600	109,125,090	1,404,510	0	0	98.72%	170
様似町	47,951,400	48,019,200	12,400	80,200	0	99.97%	58
えりも町	41,663,000	40,910,100	754,200	1,300	0	98.18%	173
新ひだか町	210,028,300	210,152,800	156,800	281,300	0	99.92%	70
音更町	397,612,600	396,510,896	1,203,704	102,000	0	99.69%	114
士幌町	61,430,800	61,362,500	68,300	0	0	99.88%	84
上士幌町	51,261,900	51,057,600	214,800	10,500	0	99.58%	132
鹿追町	60,488,000	60,353,400	134,600	0	0	99.77%	102
新得町	59,434,900	59,428,100	6,800	0	0	99.98%	54
清水町	104,117,500	103,937,400	223,600	43,500	0	99.78%	100
芽室町	179,789,700	179,206,700	592,300	9,300	0	99.67%	117
中札内村	45,228,200	45,228,200	0	0	0	100.00%	1
更別村	40,395,900	40,398,800	0	2,900	0	100.00%	1
大樹町	60,525,800	60,380,300	147,600	2,100	0	99.75%	105
広尾町	67,272,900	66,693,800	579,100	0	0	99.13%	160
幕別町	256,802,400	256,972,200	107,100	276,900	0	99.95%	62
池田町	90,040,400	90,040,400	0	0	0	100.00%	1
豊頃町	39,125,000	39,157,300	0	32,300	0	100.00%	1
本別町	81,909,800	81,989,420	95,580	175,200	0	99.88%	84
足寄町	68,939,900	68,953,000	0	13,100	0	100.00%	1
陸別町	23,756,200	23,756,200	0	0	0	100.00%	1
浦幌町	49,830,400	49,724,500	148,200	42,300	0	99.70%	111
釧路町	133,443,600	133,384,900	100,900	42,200	0	99.92%	70
厚岸町	90,971,500	90,264,900	706,600	0	0	99.22%	153
浜中町	51,414,200	51,414,200	0	0	0	100.00%	1
標茶町	65,014,500	64,279,630	734,870	0	0	98.86%	168
弟子屈町	70,606,800	70,530,800	90,500	14,500	0	99.87%	88
鶴居村	25,980,400	25,980,400	0	0	0	100.00%	1
白糠町	83,764,200	83,122,086	642,114	0	0	99.23%	152
別海町	111,364,700	110,427,500	937,200	0	0	99.15%	158
中標津町	168,801,200	168,409,184	437,516	45,500	0	99.74%	107
標津町	48,272,100	47,820,128	452,372	400	0	99.06%	162
羅臼町	43,889,700	43,705,500	205,900	21,700	0	99.53%	136
大雪広域	255,585,700	255,068,500	658,500	141,300	0	99.74%	107

第12表 平成29年度 市町村別保険料軽減の状況（広域連合・札幌市～森町①）

※賦課期日現在数値による（参考：事業年報B表）

市町村名	賦課対象 被保険者数	所得割 (千円)	均等割 (千円)	限度超過 対象者数	均等割9割軽減		均等割8.5割軽減	
					人数	金額(千円)	人数	金額(千円)
広域連合	787,413	39,464,748	39,220,254	7,281	216,746	9,716,506	164,788	6,976,794
札幌市	229,495	16,590,238	11,430,916	3,353	64,459	2,889,633	37,938	1,606,219
函館市	42,681	2,050,506	2,125,898	408	13,213	592,326	8,167	345,774
小樽市	23,457	959,712	1,168,370	114	7,010	314,251	4,705	199,200
旭川市	52,366	2,394,298	2,608,298	440	14,094	631,820	11,051	467,877
室蘭市	15,764	682,308	785,189	88	4,827	216,390	2,324	98,394
釧路市	25,724	1,170,883	1,281,287	169	7,373	330,524	4,775	202,164
帯広市	22,250	1,175,029	1,108,250	296	5,853	262,384	4,692	198,650
北見市	19,069	829,376	949,808	154	4,709	211,100	4,833	204,620
夕張市	2,597	86,044	129,354	5	826	37,029	440	18,629
岩見沢市	14,641	584,818	729,254	73	4,208	188,640	2,995	126,802
網走市	5,383	274,939	268,122	58	1,268	56,843	1,194	50,552
留萌市	3,898	137,751	194,155	22	1,037	46,488	960	40,644
苫小牧市	20,959	955,770	1,043,947	157	5,978	267,988	3,831	162,197
稚内市	5,174	256,078	257,712	46	1,251	56,081	1,255	53,134
美唄市	4,963	170,634	247,202	21	1,525	68,364	1,245	52,711
芦別市	3,571	118,496	177,868	10	1,051	47,115	849	35,945
江別市	16,574	823,726	825,534	105	4,517	202,493	2,814	119,139
赤平市	2,738	107,748	136,377	12	939	42,094	466	19,730
紋別市	3,993	153,196	198,887	35	925	41,467	1,269	53,727
士別市	4,191	99,487	208,750	10	1,006	45,098	1,377	58,299
名寄市	4,778	151,916	237,987	25	1,088	48,774	1,377	58,299
三笠市	2,424	75,392	120,737	5	873	39,136	470	19,899
根室市	4,338	187,074	216,071	52	1,157	51,867	1,032	43,693
千歳市	9,855	589,112	490,868	106	2,511	112,566	1,582	66,979
滝川市	6,969	272,893	347,119	39	1,962	87,954	1,625	68,799
砂川市	3,571	143,834	177,868	22	978	43,843	745	31,542
歌志内市	922	29,452	45,924	1	327	14,659	171	7,240
深川市	4,664	149,136	232,309	17	1,184	53,078	1,327	56,183
富良野市	3,780	145,639	188,278	30	968	43,394	1,119	47,376
登別市	8,298	358,548	413,315	36	2,372	106,334	1,188	50,298
恵庭市	8,829	464,847	439,764	60	2,179	97,682	1,354	57,326
伊達市	6,643	255,816	330,881	39	1,974	88,492	1,359	57,537
北広島市	7,960	433,828	396,480	50	1,956	87,686	1,152	48,773
石狩市	8,151	349,210	405,993	41	2,221	99,565	1,685	71,340
北斗市	6,430	252,023	320,272	42	2,048	91,810	1,400	59,273
当別町	2,637	113,739	131,346	20	641	28,735	666	28,197
新篠津村	682	12,986	33,970	1	145	6,500	248	10,500
松前町	1,904	26,332	94,836	4	739	33,129	564	23,879
福島町	1,008	18,656	50,207	4	358	16,049	315	13,336
知内町	887	21,697	44,181	2	208	9,324	294	12,447
木古内町	1,145	27,972	57,031	3	350	15,690	318	13,463
七飯町	4,641	180,661	231,164	13	1,474	66,078	899	38,062
鹿部町	679	28,077	33,820	5	244	10,938	146	6,181
森町	2,759	89,816	137,423	25	891	39,943	785	33,235

第12表 平成29年度 市町村別保険料軽減の状況（広域連合・札幌市～森町②）

※賦課期日現在数値による(参考:事業年報B表)

市町村名	均等割5割軽減		均等割2割軽減		被扶養者激変緩和		所得割2割軽減	
	人数	金額(千円)	人数	金額(千円)	人数	金額(千円)	人数	金額(千円)
広域連合	77,925	1,940,722	74,548	742,647	22,213	766,744	82,782	510,327
札幌市	18,776	467,616	21,424	213,426	5,936	203,853	20,922	132,592
函館市	4,115	102,484	3,916	39,011	1,040	35,480	4,492	27,502
小樽市	2,741	68,265	2,514	25,044	572	19,820	2,781	18,120
旭川市	5,910	147,189	5,163	51,434	1,605	54,205	5,725	35,166
室蘭市	1,780	44,331	2,090	20,821	304	10,474	1,696	11,408
釧路市	2,647	65,924	2,864	28,531	702	24,272	2,689	17,830
帯広市	2,326	57,929	2,197	21,887	540	18,777	2,425	15,096
北見市	2,148	53,496	1,839	18,320	589	20,263	2,208	13,794
夕張市	300	7,472	354	3,527	29	1,145	278	1,835
岩見沢市	1,253	31,206	1,294	12,891	364	12,557	1,318	8,167
網走市	639	15,914	520	5,180	174	6,082	686	4,291
留萌市	482	12,004	391	3,895	136	4,709	489	2,971
苫小牧市	2,484	61,864	2,209	22,006	589	20,481	2,332	15,482
稚内市	653	16,263	567	5,648	192	6,662	673	4,330
美唄市	497	12,378	402	4,005	135	4,705	550	3,193
芦別市	462	11,506	377	3,756	74	2,580	449	2,793
江別市	1,524	37,955	1,729	17,224	390	13,399	1,501	9,960
赤平市	266	6,625	275	2,740	56	1,919	247	1,562
紋別市	445	11,083	355	3,537	135	4,640	466	2,667
士別市	513	12,776	345	3,437	170	5,859	519	2,945
名寄市	570	14,196	434	4,324	173	6,032	595	3,356
三笠市	236	5,878	270	2,690	17	534	244	1,503
根室市	545	13,573	320	3,188	186	6,485	544	3,358
千歳市	735	18,305	1,076	10,719	288	9,991	824	5,530
滝川市	857	21,344	673	6,704	168	5,823	831	5,074
砂川市	489	12,179	369	3,676	86	2,999	445	2,601
歌志内市	86	2,142	91	907	16	558	81	537
深川市	595	14,818	417	4,154	130	4,533	629	3,609
富良野市	373	9,290	314	3,128	103	3,591	413	2,473
登別市	921	22,938	1,273	12,682	189	6,590	821	5,439
恵庭市	692	17,234	1,020	10,161	254	9,032	704	4,440
伊達市	693	17,259	743	7,402	162	5,648	681	4,291
北広島市	622	15,491	845	8,418	247	8,621	652	4,187
石狩市	732	18,230	759	7,561	282	9,690	749	4,731
北斗市	622	15,491	628	6,256	204	7,078	685	4,050
当別町	262	6,525	252	2,510	123	4,187	344	2,002
新篠津村	55	1,370	21	209	22	767	112	522
松前町	177	4,408	76	757	68	2,371	167	840
福島町	109	2,715	57	568	35	1,220	105	582
知内町	109	2,715	52	518	48	1,639	112	606
木古内町	125	3,113	106	1,056	34	1,185	125	778
七飯町	370	9,215	460	4,583	96	3,347	441	2,712
鹿部町	36	897	40	398	22	767	63	331
森町	186	4,632	172	1,713	87	3,033	245	1,377

第12表 平成29年度 市町村別保険料軽減の状況（八雲町～比布町①）

※賦課期日現在数値による（参考：事業年報B表）

市町村名	賦課対象 被保険者数	所得割 (千円)	均等割 (千円)	限度超過 対象者数	均等割9割軽減		均等割8.5割軽減	
					人数	金額(千円)	人数	金額(千円)
八雲町	2,810	72,476	139,963	13	855	38,329	868	36,749
長万部町	1,329	38,822	66,196	6	407	18,245	358	15,157
江差町	1,506	42,059	75,012	11	500	22,415	371	15,707
上ノ国町	1,040	16,419	51,801	4	308	13,807	401	16,978
厚沢部町	933	21,418	46,472	5	280	12,552	271	11,474
乙部町	916	22,321	45,625	4	265	11,880	283	11,982
奥尻町	563	8,944	28,042	1	221	9,907	145	6,139
今金町	1,221	32,470	60,817	9	307	13,763	414	17,528
せたな町	2,020	33,489	100,614	2	665	29,811	641	27,139
島牧村	371	3,752	18,479	0	172	7,711	97	4,107
寿都町	670	16,017	33,372	3	234	10,490	191	8,087
黒松内町	677	12,689	33,721	2	218	9,773	246	10,415
蘭越町	1,007	32,879	50,158	7	232	10,400	299	12,659
二七〇町	704	45,853	35,066	7	182	8,159	204	8,637
真狩村	392	9,513	19,525	2	95	4,259	110	4,657
留寿都村	297	8,386	14,793	2	66	2,959	77	3,260
喜茂別町	506	14,030	25,203	4	137	6,142	153	6,478
京極町	609	19,716	30,334	5	144	6,455	204	8,637
倶知安町	1,836	106,241	91,449	23	512	22,952	423	17,909
共和町	1,052	26,849	52,399	4	254	11,387	336	14,226
岩内町	2,252	73,802	112,170	11	695	31,156	732	30,991
泊村	385	7,571	19,176	0	152	6,814	108	4,573
神恵内村	215	2,674	10,709	0	82	3,676	76	3,218
積丹町	544	15,527	27,096	5	179	8,024	176	7,451
古平町	784	16,621	39,050	1	279	12,507	243	10,288
仁木町	762	19,075	37,954	4	258	11,566	200	8,468
余市町	3,748	135,551	186,684	18	1,114	49,940	921	38,993
赤井川村	194	3,886	9,663	0	39	1,748	83	3,514
南幌町	1,266	33,352	63,058	1	264	11,835	384	16,258
奈井江町	1,248	38,563	62,162	6	337	15,107	339	14,353
上砂川町	899	27,471	44,778	0	312	13,987	184	7,790
由仁町	1,188	31,239	59,173	4	274	12,283	323	13,675
長沼町	2,176	98,139	108,384	26	519	23,266	619	26,207
栗山町	2,557	83,919	127,362	10	621	27,839	598	25,318
月形町	787	17,431	39,200	2	224	10,042	229	9,695
浦臼町	457	10,195	22,763	2	91	4,079	188	7,960
新十津川町	1,412	42,651	70,330	10	310	13,897	388	16,427
妹背牛町	782	16,761	38,951	5	175	7,845	330	13,972
秩父別町	604	14,883	30,085	3	121	5,424	224	9,484
雨竜町	565	8,958	28,142	1	156	6,993	225	9,526
北竜町	508	8,580	25,303	0	116	5,200	173	7,324
沼田町	788	19,708	39,249	4	210	9,414	253	10,712
鷹栖町	1,204	32,401	59,970	4	257	11,521	380	16,088
当麻町	1,526	39,420	76,009	2	323	14,480	383	16,215
比布町	931	16,589	46,372	1	235	10,535	300	12,701

第12表 平成29年度 市町村別保険料軽減の状況（八雲町～比布町②）

※賦課期日現在数値による(参考:事業年報B表)

市町村名	均等割5割軽減		均等割2割軽減		被扶養者激変緩和		所得割2割軽減	
	人数	金額(千円)	人数	金額(千円)	人数	金額(千円)	人数	金額(千円)
八雲町	271	6,749	184	1,833	83	2,863	327	1,692
長万部町	130	3,238	155	1,544	22	767	125	723
江差町	173	4,309	120	1,195	49	1,676	167	971
上ノ国町	107	2,665	52	518	46	1,569	110	549
厚沢部町	117	2,914	75	747	40	1,395	128	759
乙部町	113	2,814	67	667	34	1,185	107	693
奥尻町	54	1,345	31	309	24	837	53	283
今金町	114	2,839	73	727	57	1,987	135	722
せたな町	189	4,707	113	1,126	64	2,198	199	1,085
島牧村	31	772	23	229	10	349	22	124
寿都町	45	1,121	46	458	25	872	61	300
黒松内町	50	1,245	51	508	22	767	57	313
蘭越町	122	3,038	86	857	47	1,639	130	679
二七〇町	64	1,594	51	508	32	1,116	75	415
真狩村	44	1,096	25	249	9	314	53	292
留寿都村	21	523	26	259	19	662	34	235
喜茂別町	62	1,544	27	269	21	732	62	391
京極町	68	1,694	45	448	15	523	83	514
倶知安町	171	4,259	177	1,763	55	1,918	189	1,150
共和町	112	2,789	68	677	34	1,185	124	622
岩内町	221	5,504	145	1,444	70	2,412	240	1,285
泊村	26	648	17	169	6	209	30	130
神恵内村	26	648	4	40	3	105	21	87
積丹町	32	797	23	229	15	523	43	224
古平町	84	2,092	48	478	21	732	95	585
仁木町	59	1,469	59	588	18	628	84	428
余市町	315	7,845	294	2,929	96	3,347	354	2,032
赤井川村	21	523	11	110	8	279	21	106
南幌町	109	2,715	98	976	69	2,406	144	798
奈井江町	155	3,860	122	1,215	42	1,464	169	1,075
上砂川町	94	2,341	93	926	6	209	101	608
由仁町	115	2,864	104	1,036	29	1,011	172	898
長沼町	216	5,379	162	1,614	73	2,545	276	1,489
栗山町	351	8,742	255	2,540	67	2,336	368	2,362
月形町	80	1,992	61	608	28	976	101	586
浦臼町	41	1,021	18	179	23	802	57	266
新十津川町	162	4,035	98	976	76	2,650	181	915
妹背牛町	63	1,569	49	488	30	1,046	86	519
秩父別町	50	1,245	58	578	25	872	80	455
雨竜町	33	822	30	299	20	697	53	250
北竜町	35	872	20	199	30	1,046	56	261
沼田町	98	2,441	47	468	33	1,151	107	609
鷹栖町	150	3,736	64	638	72	2,510	156	822
当麻町	296	7,372	133	1,325	66	2,301	271	1,417
比布町	122	3,038	74	737	31	1,051	131	700

第12表 平成29年度 市町村別保険料軽減の状況（愛別町～豊浦町①）

※賦課期日現在数値による（参考：事業年報B表）

市町村名	賦課対象 被保険者数	所得割 (千円)	均等割 (千円)	限度超過 対象者数	均等割9割軽減		均等割8.5割軽減	
					人数	金額(千円)	人数	金額(千円)
愛別町	731	14,525	36,410	1	160	7,173	234	9,907
上川町	914	22,792	45,525	1	209	9,369	303	12,828
上富良野町	1,812	60,449	90,254	10	396	17,752	549	23,244
中富良野町	1,030	18,189	51,303	4	191	8,562	380	16,088
南富良野町	513	12,290	25,552	3	161	7,217	149	6,308
占冠村	182	6,995	9,065	2	42	1,883	46	1,948
和寒町	904	18,443	45,027	1	237	10,624	282	11,939
剣淵町	711	14,032	35,414	1	153	6,859	204	8,637
下川町	770	23,597	38,353	6	198	8,876	223	9,441
美深町	1,041	30,849	51,851	2	225	10,087	338	14,310
音威子府村	137	3,326	6,824	0	25	1,121	41	1,736
中川町	363	6,997	18,081	0	83	3,721	138	5,843
幌加内町	364	12,233	18,130	4	73	3,273	138	5,843
増毛町	1,125	32,857	56,035	9	311	13,942	383	16,215
小平町	728	17,128	36,261	2	169	7,576	264	11,177
苫前町	804	21,903	40,046	3	210	9,414	244	10,330
羽幌町	1,636	41,473	81,488	2	402	18,021	494	20,915
初山別村	283	6,748	14,096	0	57	2,555	89	3,768
遠別町	633	14,241	31,529	1	129	5,783	246	10,415
天塩町	568	14,895	28,292	4	142	6,366	190	8,044
猿払村	327	27,389	16,288	16	75	3,362	89	3,768
浜頓別町	612	38,215	30,483	20	135	6,052	159	6,732
中頓別町	396	7,203	19,724	0	126	5,648	114	4,827
枝幸町	1,453	102,565	72,372	40	326	14,614	453	19,179
豊富町	691	20,979	34,418	5	181	8,114	238	10,076
礼文町	507	34,373	25,253	12	160	7,173	87	3,683
利尻町	484	23,687	24,108	5	151	6,769	87	3,683
利尻富士町	617	18,864	30,732	4	228	10,221	114	4,827
幌延町	374	8,170	18,629	1	128	5,738	96	4,064
美幌町	3,572	111,642	177,918	17	787	35,280	920	38,951
津別町	1,170	30,542	58,277	6	239	10,714	373	15,792
斜里町	1,981	89,369	98,672	22	483	21,652	470	19,899
清里町	886	24,364	44,131	0	168	7,531	236	9,992
小清水町	1,043	36,899	51,951	6	191	8,562	268	11,347
訓子府町	1,068	44,142	53,196	5	204	9,145	274	11,601
置戸町	759	15,789	37,805	1	204	9,145	215	9,103
佐呂間町	1,158	32,035	57,679	5	218	9,773	412	17,443
遠軽町	4,009	120,873	199,684	15	946	42,408	1,100	46,572
湧別町	1,957	50,641	97,476	7	390	17,483	642	27,181
滝上町	699	16,455	34,816	3	179	8,024	259	10,966
興部町	669	35,317	33,322	15	119	5,335	185	7,833
西興部村	252	5,115	12,552	1	71	3,183	96	4,064
雄武町	814	31,948	40,545	12	193	8,652	273	11,558
大空町	1,373	44,403	68,388	7	255	11,431	377	15,961
豊浦町	816	18,265	40,644	2	277	12,418	262	11,093

第12表 平成29年度 市町村別保険料軽減の状況（愛別町～豊浦町②）

※賦課期日現在数値による(参考:事業年報B表)

市町村名	均等割5割軽減		均等割2割軽減		被扶養者激変緩和		所得割2割軽減	
	人数	金額(千円)	人数	金額(千円)	人数	金額(千円)	人数	金額(千円)
愛別町	110	2,740	54	538	26	907	104	600
上川町	112	2,789	105	1,046	19	662	124	783
上富良野町	142	3,537	153	1,524	84	2,929	162	826
中富良野町	78	1,943	54	538	55	1,918	101	518
南富良野町	58	1,444	35	349	13	385	56	354
占冠村	29	722	20	199	6	209	26	166
和寒町	85	2,117	66	657	42	1,430	116	633
剣淵町	81	2,017	47	468	26	907	82	413
下川町	129	3,213	66	657	15	523	122	740
美深町	157	3,910	71	707	32	1,116	146	884
音威子府村	22	548	13	130	7	244	21	112
中川町	55	1,370	18	179	13	453	58	326
幌加内町	35	872	19	189	8	279	40	223
増毛町	113	2,814	73	727	45	1,569	116	612
小平町	79	1,967	36	359	34	1,185	70	416
苫前町	110	2,740	48	478	29	1,011	112	638
羽幌町	212	5,280	141	1,405	75	2,615	218	1,200
初山別村	25	623	30	299	18	594	45	205
遠別町	77	1,918	43	428	29	1,011	94	516
天塩町	59	1,469	30	299	26	907	63	329
猿払村	35	872	24	239	11	384	38	199
浜頓別町	77	1,918	51	508	23	802	88	474
中頓別町	63	1,569	33	329	7	244	65	386
枝幸町	168	4,184	127	1,265	39	1,360	174	1,043
豊富町	77	1,918	50	498	17	593	83	469
礼文町	23	573	30	299	13	453	51	340
利尻町	41	1,021	44	438	17	593	46	310
利尻富士町	54	1,345	47	468	18	597	61	370
幌延町	28	697	17	169	15	523	49	226
美幌町	479	11,929	349	3,477	149	5,195	456	2,945
津別町	184	4,583	94	936	38	1,291	195	1,156
斜里町	223	5,554	204	2,032	61	2,127	236	1,481
清里町	127	3,163	61	608	22	767	128	729
小清水町	109	2,715	82	817	27	957	152	941
訓子府町	96	2,391	71	707	52	1,813	128	755
置戸町	116	2,889	63	628	21	732	123	799
佐呂間町	148	3,686	73	727	50	1,709	159	908
遠軽町	594	14,794	449	4,473	100	3,487	514	3,187
湧別町	235	5,853	151	1,504	64	2,231	271	1,449
滝上町	104	2,590	43	428	17	593	91	514
興部町	86	2,142	67	667	31	1,081	106	631
西興部村	32	797	14	139	3	105	32	194
雄武町	77	1,918	49	488	30	1,046	86	534
大空町	116	2,889	109	1,086	57	1,987	177	1,028
豊浦町	91	2,266	33	329	15	523	87	474

第12表 平成29年度 市町村別保険料軽減の状況（壮瞥町～大雪地区広域連合①）

※賦課期日現在数値による（参考：事業年報B表）

市町村名	賦課対象 被保険者数	所得割 (千円)	均等割 (千円)	限度超過 対象者数	均等割9割軽減		均等割8.5割軽減	
					人数	金額(千円)	人数	金額(千円)
壮瞥町	544	17,543	27,096	3	135	6,052	169	7,155
白老町	3,656	131,493	182,102	21	1,087	48,729	848	35,903
厚真町	1,002	32,598	49,909	5	222	9,952	260	11,008
洞爺湖町	1,973	70,486	98,273	10	522	23,401	577	24,429
安平町	1,544	59,949	76,905	9	410	18,380	309	13,082
むかわ町	1,729	55,503	86,120	13	446	19,994	465	19,687
日高町	2,134	63,835	106,292	10	553	24,790	608	25,742
平取町	911	29,165	45,376	3	248	11,118	271	11,474
新冠町	913	25,926	45,476	3	233	10,445	273	11,558
浦河町	2,055	91,200	102,357	17	674	30,215	487	20,619
様似町	921	30,619	45,874	8	275	12,328	212	8,976
えりも町	771	27,709	38,403	10	254	11,387	151	6,393
新ひだか町	3,808	139,803	189,673	34	1,033	46,308	942	39,882
音更町	6,272	272,322	312,402	45	1,567	70,247	1,440	60,967
士幌町	1,062	37,290	52,897	5	271	12,149	290	12,278
上士幌町	1,001	34,909	49,859	10	253	11,342	303	12,828
鹿追町	871	37,775	43,384	4	171	7,666	205	8,679
新得町	1,319	33,227	65,698	3	433	19,411	336	14,226
清水町	1,898	62,853	94,537	7	444	19,904	514	21,762
芽室町	2,732	130,677	136,078	29	554	24,835	761	32,219
中札内村	649	37,591	32,326	9	123	5,514	178	7,536
更別村	593	26,365	29,537	3	100	4,483	138	5,843
大樹町	1,073	41,763	53,445	14	229	10,266	319	13,506
広尾町	1,395	62,637	69,484	14	392	17,573	418	17,697
幕別町	4,140	172,043	206,209	28	899	40,301	1,062	44,963
池田町	1,579	55,809	78,648	6	386	17,304	396	16,766
豊頃町	740	24,055	36,859	6	153	6,859	211	8,933
本別町	1,586	49,159	78,997	7	383	17,170	437	18,502
足寄町	1,543	39,798	76,855	6	378	16,945	527	22,312
陸別町	545	17,496	27,146	6	179	8,024	148	6,266
浦幌町	1,070	26,953	53,296	5	265	11,880	292	12,363
釧路町	2,284	81,866	113,764	14	663	29,722	459	19,433
厚岸町	1,767	59,152	88,013	19	461	20,666	447	18,925
浜中町	936	33,482	46,621	15	267	11,969	163	6,901
標茶町	1,391	35,334	69,284	5	374	16,766	399	16,893
弟子屈町	1,452	45,392	72,323	9	404	18,111	421	17,824
鶴居村	392	19,666	19,525	7	81	3,631	107	4,530
白糠町	1,590	56,066	79,196	11	434	19,456	422	17,867
別海町	1,946	82,897	96,928	35	463	20,756	523	22,143
中標津町	2,674	117,946	133,189	33	582	26,090	693	29,340
標津町	765	30,696	38,104	5	192	8,607	162	6,859
羅臼町	735	29,540	36,610	13	214	9,593	151	6,393
大雪広域	4,833	151,954	240,727	27	1,018	45,636	1,408	59,612

第12表 平成29年度 市町村別保険料軽減の状況（壮瞥町～大雪地区広域連合②）

※賦課期日現在数値による(参考:事業年報B表)

市町村名	均等割5割軽減		均等割2割軽減		被扶養者激変緩和		所得割2割軽減	
	人数	金額(千円)	人数	金額(千円)	人数	金額(千円)	人数	金額(千円)
壮瞥町	55	1,370	43	428	15	523	67	376
白老町	412	10,261	388	3,865	89	3,042	404	2,445
厚真町	117	2,914	74	737	36	1,255	132	629
洞爺湖町	205	5,106	185	1,843	40	1,395	221	1,325
安平町	195	4,856	197	1,963	30	1,046	190	1,188
むかわ町	199	4,956	136	1,355	55	1,918	221	1,186
日高町	237	5,902	168	1,674	70	2,441	276	1,525
平取町	67	1,669	69	687	20	697	111	571
新冠町	73	1,818	76	757	25	872	100	599
浦河町	198	4,931	159	1,584	49	1,674	225	1,249
様似町	111	2,764	94	936	30	1,046	122	776
えりも町	65	1,619	42	418	19	662	75	418
新ひだか町	470	11,705	298	2,969	126	4,393	472	2,750
音更町	611	15,217	604	6,017	171	5,928	694	4,242
士幌町	66	1,644	66	657	30	1,046	105	606
上士幌町	104	2,590	79	787	32	1,116	130	764
鹿追町	74	1,843	82	817	29	1,011	98	604
新得町	136	3,387	109	1,086	45	1,574	143	855
清水町	205	5,106	227	2,261	49	1,708	233	1,377
芽室町	259	6,450	194	1,933	71	2,442	321	1,898
中札内村	58	1,444	49	488	24	837	69	418
更別村	51	1,270	34	339	22	767	79	498
大樹町	130	3,238	79	787	45	1,569	133	742
広尾町	161	4,010	116	1,156	43	1,499	187	1,043
幕別町	478	11,905	391	3,895	109	3,771	530	3,155
池田町	156	3,885	197	1,963	35	1,220	178	1,090
豊頃町	83	2,067	70	697	22	767	93	566
本別町	205	5,106	152	1,514	43	1,499	229	1,347
足寄町	186	4,632	113	1,126	46	1,604	195	1,033
陸別町	68	1,694	39	389	13	453	78	441
浦幌町	88	2,192	87	867	57	1,987	136	753
釧路町	263	6,550	225	2,241	71	2,414	248	1,638
厚岸町	165	4,109	134	1,335	80	2,789	197	1,116
浜中町	68	1,694	44	438	32	1,116	83	538
標茶町	105	2,615	112	1,116	47	1,728	142	763
弟子屈町	157	3,910	107	1,066	55	1,918	181	998
鶴居村	35	872	29	289	12	418	44	267
白糠町	193	4,807	154	1,534	49	1,708	183	1,094
別海町	118	2,939	100	996	63	2,197	187	1,045
中標津町	282	7,023	211	2,102	110	3,835	329	2,020
標津町	63	1,569	53	528	33	1,149	74	396
羅臼町	51	1,270	35	349	56	1,953	64	313
大雪広域	581	14,470	395	3,935	179	6,241	635	3,579

第13表 平成29年度 市町村別健康診査受診率の状況（広域連合・札幌市～比布町）

市町村名	対象者数	受診者数	受診率	
			(%)	順位
広域連合	726,675	101,180	13.92%	
札幌市	221,670	27,871	12.57%	77
函館市	39,355	7,167	18.21%	44
小樽市	21,649	1,931	8.92%	121
旭川市	48,282	10,010	20.73%	31
室蘭市	14,664	3,803	25.93%	18
釧路市	24,501	2,670	10.90%	96
帯広市	20,392	5,132	25.17%	20
北見市	17,331	3,656	21.10%	30
夕張市	2,245	184	8.20%	130
岩見沢市	12,744	697	5.47%	162
網走市	4,970	700	14.08%	70
留萌市	3,611	199	5.51%	161
苫小牧市	19,037	5,075	26.66%	17
稚内市	4,759	167	3.51%	172
美唄市	4,406	237	5.38%	165
芦別市	3,045	302	9.92%	108
江別市	14,931	737	4.94%	168
赤平市	2,342	386	16.48%	54
紋別市	3,727	346	9.28%	116
士別市	3,843	352	9.16%	118
名寄市	4,407	392	8.89%	122
三笠市	2,089	79	3.78%	171
根室市	4,081	496	12.15%	83
千歳市	9,128	529	5.80%	155
滝川市	6,238	316	5.07%	167
砂川市	3,144	288	9.16%	117
歌志内市	775	79	10.19%	105
深川市	4,057	252	6.21%	150
富良野市	3,416	286	8.37%	126
登別市	7,308	1,743	23.85%	24
恵庭市	8,102	1,278	15.77%	58
伊達市	5,896	640	10.85%	98
北広島市	7,412	1,019	13.75%	71
石狩市	7,644	665	8.70%	123
北斗市	6,027	342	5.67%	157
当別町	2,456	476	19.38%	41
新篠津村	539	135	25.05%	21
松前町	1,712	375	21.90%	28
福島町	900	68	7.56%	132
知内町	792	82	10.35%	103
木古内町	1,064	274	25.75%	19
七飯町	4,218	118	2.80%	174
鹿部町	613	79	12.89%	74
森町	2,392	161	6.73%	145

市町村名	対象者数	受診者数	受診率	
			(%)	順位
八雲町	2,447	174	7.11%	136
長万部町	1,251	29	2.32%	176
江差町	1,270	74	5.83%	154
上ノ国町	920	117	12.72%	75
厚沢部町	833	90	10.80%	99
乙部町	838	70	8.35%	127
奥尻町	480	26	5.42%	163
今金町	577	166	28.77%	14
せたな町	1,705	175	10.26%	104
島牧村	304	20	6.58%	147
寿都町	506	340	67.19%	1
黒松内町	521	102	19.58%	38
蘭越町	879	149	16.95%	53
二セコ町	576	68	11.81%	86
真狩村	329	41	12.46%	78
留寿都村	254	48	18.90%	43
喜茂別町	428	83	19.39%	40
京極町	534	66	12.36%	79
倶知安町	1,776	186	10.47%	101
共和町	869	141	16.23%	56
岩内町	1,999	120	6.00%	152
泊村	281	18	6.41%	148
神恵内村	198	28	14.14%	69
積丹町	438	62	14.16%	68
古平町	724	71	9.81%	110
仁木町	669	47	7.03%	138
余市町	3,261	220	6.75%	144
赤井川村	176	41	23.30%	26
南幌町	913	131	14.35%	66
奈井江町	1,090	74	6.79%	143
上砂川町	821	165	20.10%	34
由仁町	1,006	131	13.02%	72
長沼町	1,846	124	6.72%	146
栗山町	2,230	103	4.62%	169
月形町	679	119	17.53%	50
浦臼町	369	102	27.64%	15
新十津川町	1,310	193	14.73%	65
妹背牛町	682	80	11.73%	88
秩父別町	501	106	21.16%	29
雨竜町	429	77	17.95%	46
北竜町	430	74	17.21%	51
沼田町	577	89	15.42%	60
鷹栖町	1,108	537	48.47%	3
当麻町	1,417	157	11.08%	93
比布町	840	164	19.52%	39

第13表 平成29年度 市町村別健康診査受診率の状況（愛別町～大雪地区広域連合）

市町村名	対象者数	受診者数	受診率	
			(%)	順位
愛別町	600	120	20.00%	36
上川町	782	133	17.01%	52
上富良野町	1,666	649	38.96%	7
中富良野町	906	303	33.44%	12
南富良野町	393	118	30.03%	13
占冠村	158	66	41.77%	5
和寒町	756	382	50.53%	2
剣淵町	602	71	11.79%	87
下川町	696	43	6.18%	151
美深町	966	225	23.29%	27
音威子府村	130	16	12.31%	81
中川町	313	118	37.70%	9
幌加内町	332	24	7.23%	134
増毛町	949	187	19.70%	37
小平町	650	62	9.54%	112
苫前町	741	133	17.95%	46
羽幌町	1,450	160	11.03%	95
初山別村	256	60	23.44%	25
遠別町	532	15	2.82%	173
天塩町	498	36	7.23%	134
猿払村	280	31	11.07%	94
浜頓別町	564	73	12.94%	73
中頓別町	277	34	12.27%	82
枝幸町	1,292	89	6.89%	141
豊富町	601	148	24.63%	23
礼文町	468	44	9.40%	113
利尻町	447	42	9.40%	114
利尻富士町	524	47	8.97%	120
幌延町	291	52	17.87%	48
美幌町	3,361	190	5.65%	158
津別町	1,084	62	5.72%	156
斜里町	1,862	103	5.53%	160
清里町	774	87	11.24%	92
小清水町	959	66	6.88%	142
訓子府町	960	78	8.13%	131
置戸町	602	89	14.78%	64
佐呂間町	1,036	86	8.30%	129
遠軽町	3,591	194	5.40%	164
湧別町	1,668	270	16.19%	57
滝上町	602	51	8.47%	124
興部町	645	45	6.98%	140
西興部村	171	81	47.37%	4
雄武町	723	91	12.59%	76
大空町	1,184	143	12.08%	84

市町村名	対象者数	受診者数	受診率	
			(%)	順位
豊浦町	670	68	10.15%	106
壮瞥町	447	179	40.04%	6
白老町	3,232	479	14.82%	63
厚真町	915	321	35.08%	10
洞爺湖町	1,790	149	8.32%	128
安平町	1,391	248	17.83%	49
むかわ町	1,570	241	15.35%	61
日高町	1,976	196	9.92%	107
平取町	814	133	16.34%	55
新冠町	774	155	20.03%	35
浦河町	1,873	278	14.84%	62
様似町	871	21	2.41%	175
えりも町	688	37	5.38%	166
新ひだか町	3,579	323	9.02%	119
音更町	5,670	1,410	24.87%	22
士幌町	916	19	2.07%	177
上士幌町	904	76	8.41%	125
鹿追町	753	74	9.83%	109
新得町	1,022	111	10.86%	97
清水町	1,719	109	6.34%	149
芽室町	2,474	239	9.66%	111
中札内村	563	116	20.60%	33
更別村	540	189	35.00%	11
大樹町	932	52	5.58%	159
広尾町	1,246	132	10.59%	100
幕別町	3,756	710	18.90%	42
池田町	1,443	389	26.96%	16
豊頃町	660	102	15.45%	59
本別町	1,425	100	7.02%	139
足寄町	1,370	52	3.80%	170
陸別町	434	62	14.29%	67
浦幌町	880	62	7.05%	137
釧路町	2,128	249	11.70%	89
厚岸町	1,652	300	18.16%	45
浜中町	821	99	12.06%	85
標茶町	1,280	264	20.63%	32
弟子屈町	1,257	145	11.54%	90
鶴居村	333	127	38.14%	8
白糠町	1,453	166	11.42%	91
別海町	1,828	190	10.39%	102
中標津町	2,558	186	7.27%	133
標津町	690	85	12.32%	80
羅臼町	686	41	5.98%	153
大雪広域	4,145	387	9.34%	115

事業年報

後期高齢者医療事業状況報告書（事業年報）A表
（平成 29 年度）

広 域 連 合 名	01
-----------	----

○一般状況

1. 被保険者の異動状況

被保険者 増減内訳	本年度中 増	転入	生保廃止	年齢到達	その他	計
		765	1,186	60,643	5,190	67,784
	本年度中 減	転出	生保開始	死亡	その他	計
		1,385	1,650	46,358	1,781	51,174

2. 被保険者の状況

(1) 年度末現在

		本年度末現在			
		(再掲) 現役並み所得者	(再掲) 低所得Ⅰ該当者	(再掲) 低所得Ⅱ該当者	
被保険者数	65歳～69歳	14,897	272	4,898	4,514
	70歳～74歳	16,500	290	4,432	6,561
	75歳～79歳	287,654	15,358	41,471	83,867
	80歳～84歳	232,717	8,259	50,446	65,604
	85歳～89歳	156,179	4,219	48,456	40,417
	90歳～94歳	72,634	1,538	32,200	15,713
	95歳～99歳	20,189	299	11,672	3,560
	100歳～ 計	3,160 803,930	60 30,295	1,956 195,531	560 220,796
(再掲) 被扶養者であった被保険者数		55,038	859	17,803	12,846

備考	
----	--

後期高齢者医療事業状況報告書（事業年報）B表（1）
（平成 29 年度）

広 域 連 合 名	01
-----------	----

○経理状況

1. 保険料収納状況

		調 定 額	収 納 額	還付未済額（別掲）	不 納 欠 損 額	未 収 額	居所不明者分調定額
		円	円	円	円	円	円
保 険 料	現年度分	51,490,573,700	51,195,091,148	41,656,810	258,400	295,224,152	348,600
	(再掲)特別徴収	26,490,696,250	26,490,696,250	34,862,300			
	滞納繰越分	606,240,209	156,105,512	601,200	155,961,173	294,173,524	437,500
	計	52,096,813,909	51,351,196,660	42,258,010	156,219,573	589,397,676	786,100

2. 保険給付支払状況

			支 払 義 務 額	支 払 済 額	徴 収 金 等	戻 入 未 済 額	未 払 額
			円	円	円	円	円
保 險 給 付 費	療 養 給 付 費	計	764,526,481,074	765,591,936,500	1,065,455,426	0	0
		現年度分(再掲)	764,526,481,074	765,591,936,500	1,065,455,426	0	0
	療 養 費	計	6,145,512,205	6,146,438,784	926,579	0	0
		現年度分(再掲)	6,145,512,205	6,146,438,784	926,579	0	0
	高 額 療 養 費		37,145,139,074	37,145,517,655	378,581	0	0
	高 額 介 護 合 算 療 養 費		728,539,611	728,567,019	27,408	0	0
	移 送 費		252,220	252,220	0	0	0
	そ の 他 の 保 険 給 付 費		1,335,750,000	1,335,750,000	0	0	0

後期高齢者医療事業状況報告書（事業年報）B表（2）
（平成29年度）

広域連合名	01
-------	----

3. 収入状況及び支出状況

(1) 収入状況

科	目	一般会計			特別会計			広域連合受入額合計
		広域連合受入額	他会計からの繰入額	小計	広域連合受入額	他会計からの繰入額	小計	
		円	円	円	円	円	円	円
市町村支支出金	事務費負担金	1,443,343,000	0	1,443,343,000	0	1,330,341,731	1,330,341,731	1,443,343,000
	保険料負担金（督促手数料・延滞金を除く）	0	0	0	51,253,133,707	0	51,253,133,707	51,253,133,707
	保険基金安定（保険料軽減分）	0	0	0	16,533,245,402	0	16,533,245,402	16,533,245,402
	療養給付費負担金	0	0	0	65,597,648,984	0	65,597,648,984	65,597,648,984
国庫支支出金	その他	0	0	0	0	0	0	0
	保険料不均一賦課負担金	0	0	0	0	0	0	0
	療養給付費負担金	0	0	0	206,038,451,769	0	206,038,451,769	206,038,451,769
	高額医療費負担金	0	0	0	3,643,785,260	0	3,643,785,260	3,643,785,260
	普通調整交付金	0	0	0	76,594,732,000	0	76,594,732,000	76,594,732,000
	特別調整交付金	5,987,651	0	5,987,651	650,664,349	0	650,664,349	656,652,000
	高齢者医療制度円滑運営臨時特例交付金	0	0	0	4,271,798,033	0	4,271,798,033	4,271,798,033
その他	1,276,000	0	1,276,000	167,407,537	0	167,407,537	168,683,537	
都道府県支支出金	保険料不均一賦課負担金	0	0	0	0	0	0	0
	療養給付費負担金	0	0	0	65,481,888,593	0	65,481,888,593	65,481,888,593
	高額医療費負担金	0	0	0	3,635,299,000	0	3,635,299,000	3,635,299,000
	財政安定化基金交付金	0	0	0	0	0	0	0
支払基金交付金	その他	0	0	0	0	0	0	0
	後期高齢者交付金	0	0	0	326,477,494,402	0	326,477,494,402	326,477,494,402
特別高額医療費共同事業交付金	後期高齢者医療制度臨時特例基金運用益	0	0	0	0	0	0	0
	その他基金運用益	168,074	0	168,074	7,181,036	0	7,181,036	7,349,110
財産収入	その他	0	0	0	0	0	0	0
	その他	0	0	0	0	0	0	0
繰入金	後期高齢者医療制度臨時特例基金	0	0	0	0	0	0	0
	その他	0	0	0	8,723,373,000	0	8,723,373,000	8,723,373,000
繰入金	繰越	231,583,052	0	231,583,052	28,630,888,966	0	28,630,888,966	28,862,472,018
	都道府県財政安定化基金借入金	0	0	0	0	0	0	0
借入金	その他	0	0	0	0	0	0	0
	貸付金	0	0	0	0	0	0	0
貸付金	貸付金	0	0	0	0	0	0	0
	貸付金	0	0	0	0	0	0	0
その他の収入	その他	2,589,152	0	2,589,152	945,230,729	0	945,230,729	947,819,881
	収入合計 A	1,684,946,929	0	1,684,946,929	858,906,519,721	1,330,341,731	860,236,861,452	860,591,466,650
収入	(再掲)単年度収入 A'	1,453,363,877	0	1,453,363,877	821,552,257,755	1,330,341,731	822,882,599,486	823,005,621,632

(2) 支出状況

科	目	一般会計		特別会計		合計
		支出額	支出額	支出額	支出額	
		円	円	円	円	円
議会	会費	1,420,876	0	0	0	1,420,876
	総務費	153,754,318	1,245,370,242	0	0	1,399,124,560
民生	民生費	0	0	0	0	0
	療養給付費	0	765,591,936,500	0	0	765,591,936,500
保険給付費	療養費	0	6,146,438,784	0	0	6,146,438,784
	高額療養費	0	37,145,517,655	0	0	37,145,517,655
	高額介護合算療養費	0	728,567,019	0	0	728,567,019
	移送費	0	252,220	0	0	252,220
	葬祭費	0	1,335,750,000	0	0	1,335,750,000
	その他	0	0	0	0	0
	審査支払手数料	0	1,585,346,771	0	0	1,585,346,771
都道府県財政安定化基金拠出金	0	0	0	0	0	
特別高額医療費共同事業拠出金	0	261,002,853	0	0	261,002,853	
特別高額医療費共同事業事務費拠出金	0	402,480	0	0	402,480	
保健事業費	0	782,118,084	0	0	782,118,084	
基金積立金	後期高齢者医療制度臨時特例基金（再積立）	0	0	0	0	0
	後期高齢者医療制度臨時特例基金（再積立）	0	0	0	0	0
公債費	その他	168,074	9,352,310,909	0	0	9,352,478,983
	都道府県財政安定化基金償還金	0	0	0	0	0
貸付金	その他償還金（元金）	0	0	0	0	0
	借入金利息・公債諸費	0	0	0	0	0
その他の支出	貸付金	0	0	0	0	0
	その他	1,187,000	12,876,121,259	0	0	12,877,308,259
前年度繰上充用金	繰上充用金	0	0	0	0	0
	繰上充用金	156,530,268	837,051,134,776	0	0	837,207,665,044
小計	(再掲)単年度支出 B	156,362,194	827,698,823,867	0	0	827,855,186,061
	他会計への繰出金 C	1,330,341,731	0	0	0	1,330,341,731
支出合計 (B+C)		1,486,871,999	837,051,134,776	0	0	1,486,871,999

(3) 収支差

収支差 A - (B + C)	198,074,930	23,185,726,676	23,383,801,606
単年度収支差 A' - (B' + C')	-33,340,048	-4,816,224,381	-4,849,564,429

4. 資産、負債の状況（年度末現在）

(1) 資産の状況

科	目	金額
基金保有額	後期高齢者医療制度臨時特例基金	0
	その他基金（一般会計）	180,448,763
	その他基金（特別会計）	11,985,354,228
次年度への繰越金	一般会計	198,074,930
	特別会計	23,185,726,676
貸付金残高	他会計への貸付金（一般会計）	0
	他会計への貸付金（特別会計）	0
	その他貸付金（一般会計）	0
	その他貸付金（特別会計）	0
その他の資産		0

(2) 負債の状況

科	目	金額
繰上充用金（当年度赤字額）	一般会計	0
	特別会計	0
借入金残高	財政安定化基金借入金	0
	他会計からの借入金（一般会計）	0
	他会計からの借入金（特別会計）	0
	その他借入金（一般会計）	0
その他借入金（特別会計）	0	
その他の負債		0

後期高齢者医療事業状況報告書（事業年報）B表（3）
（平成 29 年度）

広 域 連 合 名	01
-----------	----

5. 保険料賦課徴収状況

賦課期日現在被保険者数

787,413 人

保険料算定額	所得割 軽減額	均等割 軽減額	災害等に よる減免額	その他の 減免額	限度額を 超える額	符号	増減額	保険料 調定額
千円 78,685,002	千円 510,327	千円 19,376,670	千円 1,343	千円 766,744	千円 7,547,883	1増・2減 1	千円 1,008,538	千円 51,490,574
保険料算定額内訳					料率			
所得割		均等割		所得割		均等割		
千円 39,464,748		千円 39,220,254		%		円		
50.16 %		49.84 %		10.51		49,809		
賦課対象額		賦課対象 被保険者数		保険料軽減被保険者数 所得割軽減		保険料軽減被保険者数 均等割 9 割軽減		
千円 375,498,387		787,413		82,782		216,746		
保険料軽減被保険者数 均等割 7 割軽減		保険料軽減被保険者数 均等割 5 割軽減		保険料軽減被保険者数 均等割 2 割軽減		災害等による 減免被保険者数		
164,788		77,925		74,548		152		
その他の 減免被保険者数		限度額を超える 被保険者数		賦課限度額				
22,213		7,281		千円 570				

備考	
----	--

後期高齢者医療事業状況報告書（事業年報）C表（1）
（平成 29 年度）

広 域 連 合 名	01
-----------	----

○療養の給付状況

1. 療養の給付の状況

(1) 全体

		件数	日数	費用額	保険者負担分	一部負担金	他法負担分	
		件	日	円	円	円	円	
療 養 給 付 費 等	診 療 費	入院	836,742	15,936,273	457,534,332,612	409,081,311,814	47,310,341,180	1,142,679,618
		入院外	11,623,827	19,179,880	208,685,476,209	186,247,301,727	21,866,314,750	571,859,732
		歯科	1,451,311	3,102,412	24,992,651,611	22,281,989,211	2,707,994,205	2,668,195
		小計	13,911,880	38,218,565	691,212,460,432	617,610,602,752	71,884,650,135	1,717,207,545
	調 剤	調剤	8,510,947	10,637,898	141,888,811,132	126,721,591,517	14,618,641,762	548,577,853
		食事・生活	788,881	39,406,906	26,939,303,793	17,447,194,783	9,337,914,980	154,194,030
		歯科	2,576	46,346	30,459,481	18,292,385	12,160,141	6,955
	訪 問 看 護	訪問看護	33,712	272,186	3,053,185,530	2,728,799,637	213,794,957	110,590,936
		中計	22,456,539	38,490,751	863,124,220,368	764,526,481,074	96,067,161,975	2,530,577,319
	療 養 費 の 支 給 等	食事療養・生活療養	5,097			29,431,815	-29,431,815	0
療一般診療		371		7,244,989	6,374,410	870,579	0	
養補装具		23,219		816,518,011	728,707,105	87,810,906	0	
費柔道整復師の施術		230,909		2,064,558,616	1,840,042,235	224,516,381	0	
のアンマ・マッサージ		60,627		1,701,147,537	1,520,279,657	180,867,880	0	
支ハリ・キュウ		118,343		2,243,738,890	2,005,328,400	238,410,490	0	
のその他		2,842		2,553,866	15,348,583	-12,794,717	0	
支小計		436,311		6,835,761,909	6,116,080,390	719,681,519	0	
給海外療養費（再掲）		49		2,553,866	2,235,181	318,685	0	
等移送費		22		252,220	252,220	0	0	
大計	22,897,969	38,490,751	869,960,234,497	770,672,245,499	96,757,411,679	2,530,577,319		

(2) 現役並み所得者分再掲

		件数	日数	費用額	保険者負担分	一部負担金	他法負担分	
		件	日	円	円	円	円	
療 養 給 付 費 等	診 療 費	入院	22,753	351,942	13,281,480,228	9,305,140,726	3,925,754,987	50,584,515
		入院外	430,495	666,799	7,849,176,961	5,494,990,752	2,327,989,103	26,197,106
		歯科	68,664	140,807	1,056,630,003	739,639,333	316,569,551	421,119
		小計	521,912	1,159,548	22,187,287,192	15,539,770,811	6,570,313,641	77,202,740
	調 剤	調剤	300,122	362,162	4,892,258,142	3,424,507,526	1,419,889,948	47,860,668
		食事・生活	21,146	840,852	574,731,867	267,196,087	303,292,030	4,243,750
		歯科	83	1,433	934,888	419,512	515,376	0
	訪 問 看 護	訪問看護	1,035	9,002	95,336,730	66,735,711	16,086,266	12,514,753
		中計	823,069	1,168,550	27,750,548,819	19,298,629,647	8,310,097,261	141,821,911
	療 養 費 の 支 給 等	食事療養・生活療養						
療一般診療		32		530,310	371,217	159,093	0	
養補装具		837		30,720,247	21,503,766	9,216,481	0	
費柔道整復師の施術		11,393		90,917,100	63,657,278	27,259,822	0	
のアンマ・マッサージ		2,222		56,948,838	39,920,525	17,028,313	0	
支ハリ・キュウ		4,465		66,139,876	46,224,396	19,915,480	0	
のその他		53		322,453	764,128	-441,675	0	
支小計		19,002		245,578,824	172,441,310	73,137,514	0	
給海外療養費（再掲）		6		322,453	226,915	95,538	0	
等移送費		0		0	0	0	0	
大計	842,071	1,168,550	27,996,127,643	19,471,070,957	8,383,234,775	141,821,911		

後期高齢者医療事業状況報告書（事業年報）C表（2）
（平成 29 年度）

広 域 連 合 名	01
-----------	----

(3) 低所得Ⅰ該当者分再掲

			件数	日数	費用額	保険者負担分	一部負担金	他法負担分
			件	日	円	円	円	円
療 診	入 院	院 内	274,026	5,903,681	142,278,108,450	128,050,890,336	14,014,813,882	212,404,232
		院 外	2,767,311	4,690,506	45,173,887,350	40,656,627,018	4,390,498,335	126,761,997
療 費	歯 科	小 計	3,343,735	11,229,580	192,805,341,480	173,525,533,673	18,940,033,657	339,774,150
		調 剤	2,079,147	(2,717,055 回)	34,482,973,210	31,034,875,461	3,348,052,793	100,044,956
給 付	食 事 ・ 生 活	医 科 (258,773)	(14,668,951 回)	10,028,246,628	8,002,077,418	1,978,166,280	48,002,930	
		歯 科 (548)	(10,753 回)	7,028,688	5,633,168	1,394,120	1,400	
費 中	訪 問 看 護		9,393	78,453	876,515,470	788,863,923	61,703,181	25,948,366
	小 計		5,432,275	11,308,033	238,200,105,476	213,356,983,643	24,329,350,031	513,771,802
療 費	食 事 療 養 ・ 生 活 療 養		900			10,850,905	-10,850,905	0
	療 費	一 般 診 療	72		974,638	877,099	97,539	0
養 費		補 装 具	6,151		215,769,056	194,189,461	21,579,595	0
	の 支 給	柔 道 整 復 師 の 施 術	47,479		427,891,320	385,095,035	42,796,285	0
支 給		ア ン マ ・ マ ッ サ ー ジ	21,910		633,101,300	569,810,812	63,290,488	0
	等 移	ハ リ ・ キ ュ ウ	38,368		840,009,605	756,008,646	84,000,959	0
大 計		そ の 他	17		535,690	482,117	53,573	0
	大 計	小 計	113,997		2,118,281,609	1,906,463,170	211,818,439	0
大 計		給 付 費	17		535,690	482,117	53,573	0
	大 計	移 送 費	5		51,750	51,750	0	0
大 計		5,547,177	11,308,033	240,318,438,835	215,274,349,468	24,530,317,565	513,771,802	

(4) 低所得Ⅱ該当者分再掲

			件数	日数	費用額	保険者負担分	一部負担金	他法負担分
			件	日	円	円	円	円
療 診	入 院	院 内	235,441	4,499,804	130,564,720,090	117,509,259,449	12,756,662,048	298,798,593
		院 外	3,135,529	5,333,068	60,264,817,340	54,238,931,611	5,826,948,548	198,937,181
療 費	歯 科	小 計	3,699,986	805,753	6,703,786,320	6,033,439,169	669,738,862	608,289
		調 剤	2,289,176	(2,884,768 回)	39,682,683,530	35,714,549,405	3,791,522,474	176,611,651
給 付	食 事 ・ 生 活	医 科 (222,333)	(11,178,275 回)	7,643,461,367	5,156,513,807	2,399,678,500	87,269,060	
		歯 科 (760)	(15,775 回)	10,408,714	6,829,769	3,574,170	4,775	
費 中	訪 問 看 護		9,625	79,278	881,060,510	792,954,459	59,638,719	28,467,332
	小 計		6,039,757	10,717,903	245,750,937,871	219,452,477,669	25,507,763,321	790,696,881
療 費	食 事 療 養 ・ 生 活 療 養		4,197			18,580,910	-18,580,910	0
	療 費	一 般 診 療	66		925,650	828,867	96,783	0
養 費		補 装 具	6,338		226,161,100	203,542,331	22,618,769	0
	の 支 給	柔 道 整 復 師 の 施 術	60,169		550,150,136	495,126,338	55,023,798	0
支 給		ア ン マ ・ マ ッ サ ー ジ	16,594		491,412,630	442,263,142	49,149,488	0
	等 移	ハ リ ・ キ ュ ウ	31,136		598,699,880	538,829,892	59,869,988	0
大 計		そ の 他	22		69,461	211,810	-142,349	0
	大 計	小 計	114,325		1,867,418,857	1,680,802,380	186,616,477	0
大 計		給 付 費	3		119,901	107,910	11,991	0
	大 計	移 送 費	10		79,730	79,730	0	0
大 計		6,158,289	10,717,903	247,618,436,458	221,151,940,689	25,675,798,888	790,696,881	

後期高齢者医療事業状況報告書（事業年報）C表（3）
（平成 29 年度）

広 域 連 合 名 01

2. 高額療養費の状況

	件数	高額療養費（円）	入院分	多数該当分	長期疾病分	他法併用分	その他	合計			
								(再掲) 現物給付分 (長期疾病分以外・入院)	(再掲) 現物給付分 (長期疾病分・その他)	(再掲) 現物給付分 (長期疾病分以外・入院)	(再掲) 現物給付分 (長期疾病分・その他)
総数	数	536,001		4,849	122,379	31,486	1,255,395	27,990	94,753	545,452	194,746
現役並み所得者分 (再掲)	数	23,158,396,825		605,980,297	4,858,771,673	459,197,436	8,062,792,843	2,188,519,013	2,675,403,286	23,932,532,055	2,366,855,273
低所得Ⅰ該当者分 (再掲)	数	11,659		4,849	4,923	1,202	32,335	803	4,120	15,804	3,951
低所得Ⅱ該当者分 (再掲)	数	1,788,182,852		605,980,297	505,647,322	47,574,750	639,717,242	191,627,612	314,893,082	2,367,678,140	204,515,098
	数	237,503			21,196	8,673	348,620	6,585	14,694	228,466	51,649
高額療養費（円）		9,469,243,882			863,378,827	101,280,919	1,870,160,394	473,996,391	390,842,577	9,214,100,226	472,326,568
	数	173,344			45,522	10,970	462,145	10,008	35,660	166,265	71,965
高額療養費（円）		6,913,531,523			1,671,236,395	130,218,750	2,553,971,242	743,005,239	927,001,022	6,789,197,399	726,318,062

	総数	現役並み所得者分 (再掲)	低所得Ⅰ該当者分 (再掲)	低所得Ⅱ該当者分 (再掲)
長期高額疾病 該当者数(人)	9,000	288	1,611	3,379

3. 高額介護合算療養費の状況

	件数	自己負担額	高額介護合算療養費
総数	54,359	4,327,139,417	728,539,611

4. その他の保険給付の状況

	件数(件)	給付額(円)	葬祭費	その他	計
	44,525	1,335,750,000	0	0	44,525
総数			0	0	1,335,750,000

備	
考	