

平成 30 年度

# 北海道の後期高齢者医療



北海道後期高齢者医療広域連合

## 目 次

### 事業概況

平成30年度北海道後期高齢者医療広域連合の事業概況	2
1 被保険者数の状況	4
2 後期高齢者医療費等の状況	
(1) 後期高齢者医療費の状況	7
(2) 診療費（入院・入院外・歯科の合計）の状況	9
(3) 診療諸率の状況	10
(4) 療養費等の状況	13
(5) 訪問看護療養費の状況	14
(6) 葬祭費の状況	14
3 保険料賦課・収納の状況	
(1) 保険料率	15
(2) 賦課・収納状況	15
(3) 低所得者などの保険料軽減状況	15
(4) 保険料減免状況	16
4 医療費等の適正化のための取組及び保健事業の状況	
(1) 医療費通知	17
(2) レセプト点検	17
(3) 後発医薬品利用差額通知事業	17
(4) 健康診査	17
(5) 歯科健康診査	18
(6) 長寿・健康増進事業	18
(7) 重複・頻回受診者対策事業	19
(8) 保健事業推進強化対策事業	19
5 広報事業の状況	
(1) リーフレット作成・配布	20
(2) 新聞折り込み	20
(3) ポスター作成・配布	20
(4) 市町村広報事業	20
(5) 広域連合ホームページの運営	20
(6) 住民説明会の実施	21

## 統計表

第1表	各会計決算	25
第2表	各月末市町村別被保険者数一覧	26
第3表	市町村別療養給付費及び療養費等の状況	34
第4表	市町村別1人当たり医療費の状況	58
第5表	市町村別1人当たり診療費の状況	62
第6表	市町村別受診率の状況	66
第7表	市町村別1件当たり日数の状況	70
第8表	市町村別1日当たり診療費の状況	74
第9表	市町村別1件当たり診療費の状況	78
第10表	市町村別1人当たり日数の状況	82
第11表	市町村別保険料調定額及び収納率の状況	86
第12表	市町村別保険料軽減の状況	90
第13表	市町村別健康診査受診率の状況	98

## 事業年報

後期高齢者医療事業状況報告書（事業年報）A表	101
後期高齢者医療事業状況報告書（事業年報）B表（1）	102
後期高齢者医療事業状況報告書（事業年報）B表（2）	103
後期高齢者医療事業状況報告書（事業年報）B表（3）	104
後期高齢者医療事業状況報告書（事業年報）B表（4）	105
後期高齢者医療事業状況報告書（事業年報）C表（1）	106
後期高齢者医療事業状況報告書（事業年報）C表（2）	107
後期高齢者医療事業状況報告書（事業年報）C表（3）	108
後期高齢者医療事業状況報告書（事業年報）C表（4）	109
後期高齢者医療事業状況報告書（事業年報）C表（5）	110

## 用語等の説明

1 この北海道の後期高齢者医療（以下、事業概要書という）は、後期高齢者医療事業について、平成30年度における医療事業状況報告等に基づいて編集しています。

2 事業概要書の表記に当たっての留意事項は以下のとおりです。

(1) 用語の定義は次のとおりです。

○ **年度平均被保険者数**

3月から翌年2月までの各月末の被保険者数の和を12で除したもの

○ **診療費**

入院、入院外、歯科の費用の合計

○ **医療費**

診療費、調剤費、療養費等、入院時食事・生活療養費、訪問看護療養費の合計

○ **療養給付費**

診療費、調剤費、入院時食事・生活療養費、訪問看護療養費の合計

○ **件数**

月ごとに支給決定（審査決定）された件数（診療報酬明細書や調剤報酬明細書の枚数）などの総数

○ **日数**

診療に要した実日数

○ **1人当たり医療費**

医療費 ÷ 年度平均被保険者数

○ **1人当たり診療費**

診療費 ÷ 年度平均被保険者数

○ **受診率（100人当たり受診件数）**

診療件数 ÷ 年度平均被保険者数 × 100

○ **1件当たり日数**

診療実日数 ÷ 診療件数

○ **1日当たり診療費**

診療費 ÷ 診療実日数

○ **1件当たり診療費**

診療費 ÷ 診療件数

○ **1人当たり日数**

診療実日数 ÷ 年度平均被保険者数

(2) 各表の中で、合計項目の数値が各構成項目の数値と一致しない場合があります。これは四捨五入によるものです。構成比についても小数点以下第3位を四捨五入しているため、合計しても100%にならない場合があります。

# 事業概況

平成30年度 北海道後期高齢者医療広域連合の事業概況

1 被保険者の状況

(1) 被保険者数 (単位:人)

H30.3月末	H31.3月末	増加率(%)	年度平均(H30.3月~H31.2月)
803,930	822,994	2.37%	811,706

(2) 増減の内訳(H30.4月~H31.3月末) (単位:人)

	転入	生保廃止	年齢到達	その他	計
年度中増	715	1,192	64,942	5,195	72,044
構成比	0.99%	1.65%	90.14%	7.21%	100.00%
	転出	生保開始	死亡	その他	計
年度中減	1,468	1,628	47,919	1,965	52,980
構成比	2.77%	3.07%	90.45%	3.71%	100.00%

(3) 年齢区分別(H31.3月末) (単位:人)

区分	~74	75~79	80~84	85~89	90~94	95~99	100~	計
被保険者数	30,561	297,850	233,627	159,271	76,746	21,677	3,262	822,994
構成比	3.71%	36.19%	28.39%	19.35%	9.33%	2.63%	0.40%	100.00%
再掲	現役並みⅠ	447	10,964	5,366	2,581	1,018	168	20,578
	現役並みⅡ	67	2,724	1,498	756	299	49	5,406
	現役並みⅢ	65	3,046	1,754	1,002	389	89	6,363
	低所得Ⅰ	9,164	41,786	49,762	48,455	33,090	12,398	196,697
	低所得Ⅱ	10,800	88,234	67,419	42,687	17,262	3,973	230,922

2 医療費の状況 (H30.3月~H31.2月)

(1) 医療費の内訳

区分	件数(件)	日数(日)	費用額(千円)	備考
療養給付費	22,907,971	38,649,094	879,007,644	
入院	845,774	16,052,488	471,862,983	
入院外	11,801,048	19,133,412	212,510,703	
歯科	1,527,631	3,162,459	25,909,914	
その他(※1)	8,733,518	300,735	168,724,045	調剤、食事・生活療養、訪問看護
療養費等(※2)	436,835		6,814,069	補装具、鍼灸、移送費など
計	23,344,806	38,649,094	885,821,713	

※1「その他」欄における件数は調剤分+訪問看護分を、日数は訪問看護分のみを計上

※2「療養費等」欄における件数は標準負担差額分を含めて計上

(2) 診療諸率 (※3) (※3)

区分	北海道	北海道 29年度	全国 29年度	備考
被保険者数(人)	811,706	794,296	16,963,330	年度平均被保険者数
1人当たり医療費(円)	1,091,309	1,095,259	944,561	療養給付費+療養費等
受診率	1,746.25	1,751.47	1,910.71	100人当たり診療件数
平均日数(日)	2.71	2.75	2.51	診療1件当たり日数

※3 厚生労働省「後期高齢者医療事業状況報告」より

3 高額療養費等の状況

区分	件数(件)	支給額(千円)
高額療養費	1,860,087	37,416,553
高額介護合算療養費	27,125	372,256
葬祭費	45,672	1,370,160

#### 4 保険料の状況

##### (1) 保険料率

均等割額：50,205 円（全国8位）  
 所得割率：10.59 %（全国3位）  
 1人当たり年間保険料(軽減後)：67,074 円

##### (2) 現年度分保険料調定額等(※4) (単位:千円)

区分	調定額	収納額	収納率
普通徴収	26,828,281	26,530,002	98.89%
特別徴収	27,086,774	27,086,774	100.00%
計	53,915,055	53,616,776	99.44%

※4 収納額は、還付未済額を除いたもの  
 収納率は、調定額から居所不明分を除き算出したもの

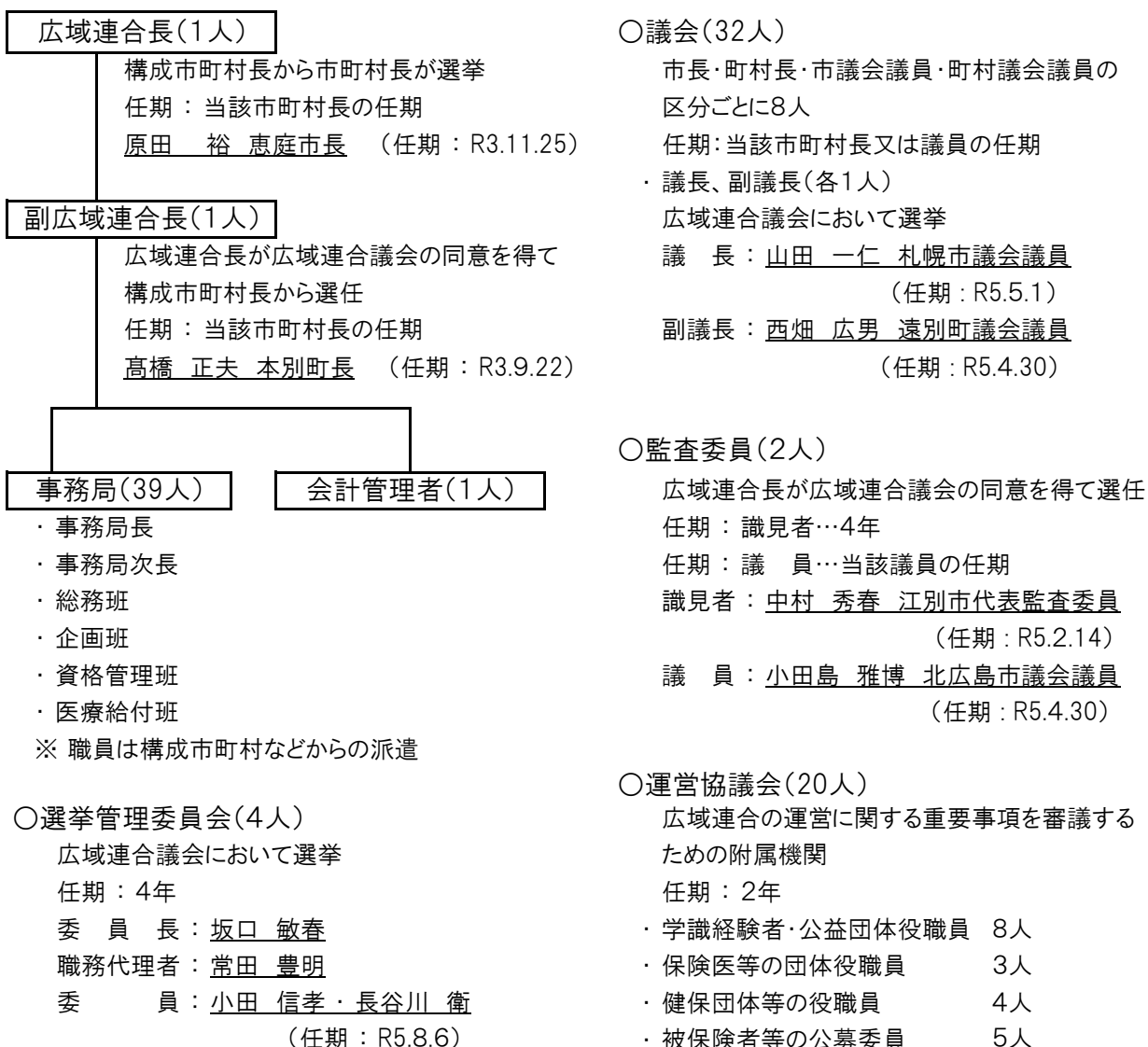
#### 5 健康診査の受診状況

年度	対象者数	受診者数	受診率
30年度	744,484人	105,978人	14.24%
29年度	726,675人	101,180人	13.92%

#### 6 審査請求の状況

区分	件数	内訳	件数	
結果	棄却	2	移送費不支給決定処分に係る請求	1
	却下	0		
	審議中	0	保険料額決定処分	1
計	2	計	2	

#### 6 広域連合の組織（令和元年8月5日 令和元年第1回臨時会終了後現在）



# 1 被保険者数の状況

平成30年3月末の被保険者数は803,930人で、平成31年3月末には822,994人となっています。率にして2.37%増となっており、年度末時点で北海道の総人口の約15.59%を占めています。

このうち75歳以上の被保険者数は792,433人、65～74歳で障がい認定を受けた被保険者数は30,561人となっており、被保険者全体の3.71%を占めています。

また、被保険者に占める現役並み所得者の割合は、3.93%となっています。

【表1 各月末被保険者数】

区分	総数 A (人)	対前月 伸び率 (%)	内 訳		
			75歳以上 (人)	65歳～74歳の 障がい認定者 B (人)	障がい認定者 の割合 B/A×100 (%)
H30.3月末	803,930	—	772,533	31,397	3.91
4月末	805,966	0.25	774,525	31,441	3.90
5月末	806,879	0.11	775,499	31,380	3.89
6月末	808,021	0.14	776,643	31,378	3.88
7月末	809,357	0.17	777,968	31,389	3.88
8月末	810,862	0.19	779,464	31,398	3.87
9月末	812,915	0.25	781,617	31,298	3.85
10月末	814,062	0.14	782,845	31,217	3.83
11月末	814,875	0.10	783,754	31,121	3.82
12月末	815,455	0.07	784,396	31,059	3.81
H31.1月末	817,926	0.30	787,094	30,832	3.77
2月末	820,218	0.28	789,555	30,663	3.74
3月末	822,994	0.34	792,433	30,561	3.71
4月～3月平均	813,294	—	782,149	31,145	3.83
3月～2月平均	811,706	—	780,491	31,214	3.85

【表1(付表) 所得区分別被保険者数(再掲)】

区分	総数	現役並み所得者			被扶養者 (再掲)
		現役並み I	現役並み II	現役並み III	
H31.3月末	822,994	32,347	363,028	427,619	53,979
4月～3月平均	813,294	31,061	359,643	422,590	54,477
3月～2月平均	811,706	30,890	359,167	421,649	54,565

区分	現役並み 所得者 (※5)	現役並み所得者			低所得者		
		現役並み I	現役並み II	現役並み III	低所得 I	低所得 II	
H31.3月末	32,347	20,578	5,406	6,363	427,619	196,697	230,922
4月～3月平均	31,061	19,758	5,200	6,166	422,590	196,317	226,273
3月～2月平均	30,890	19,640	5,171	6,137	421,649	196,220	225,429

※5 現役並み所得者の区分け(現役並み I～III)は平成30年8月から開始したため、4月～3月平均は平成30年8月～平成31年3月、3月～2月平均は平成30年8月～平成31年2月までの期間で計算しています。



【表2 各年度末被保険者数】

区分	総数 A (人)	伸び率 (%)	内訳		
			75歳以上 (人)	65歳～74歳の 障がい認定者 B (人)	障がい認定者 の割合 B/A×100 (%)
H27.3月末	747,253	1.91	714,164	33,089	4.43
H28.3月末	766,045	2.51	733,296	32,749	4.28
H29.3月末	787,320	2.78	755,382	31,938	4.06
H30.3月末	803,930	2.11	772,533	31,397	3.91
H31.3月末	822,994	2.37	792,433	30,561	3.71

【表3 各年度(3月～2月平均)の所得区分別被保険者数】

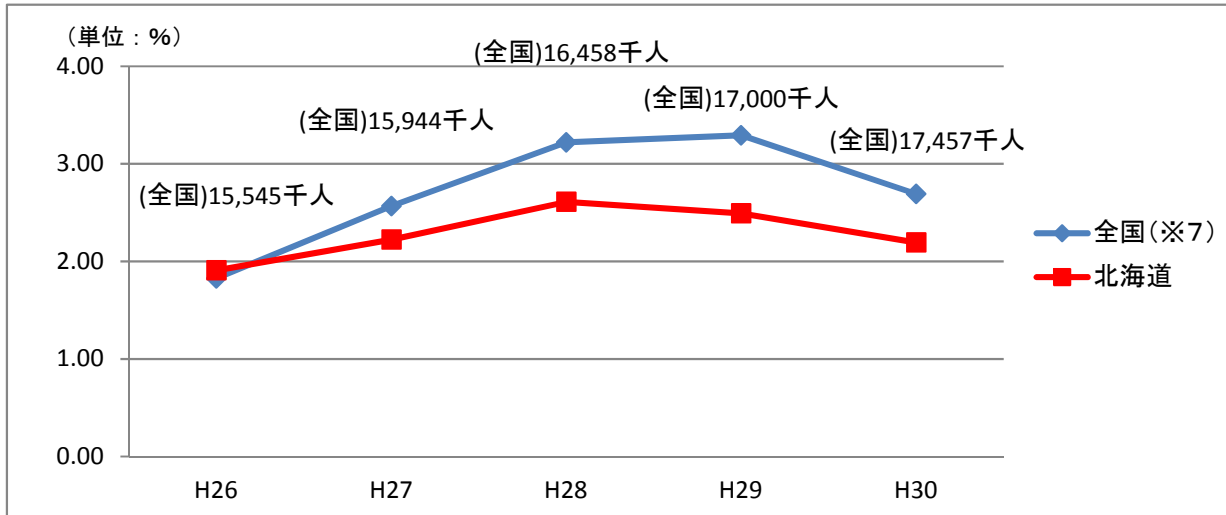
年度	総数	伸率 (%)	内訳			被扶養者 (再掲)
			現役並み	一般	低所得	
26	738,869	1.91	27,114	337,388	374,366	59,128
27	755,294	2.22	27,278	340,605	387,411	57,839
28	774,997	2.61	28,120	347,202	399,676	56,832
29	794,296	2.49	29,492	354,105	410,699	55,730
30	811,706	2.19	30,890	359,167	421,649	54,565

年度	現役並み 所得者 (※6)	現役並み			低所得者	低所得 I	低所得 II
		現役並み I	現役並み II	現役並み III			
26	27,114	-	-	-	374,366	188,561	185,805
27	27,278	-	-	-	387,411	192,234	195,177
28	28,120	-	-	-	399,676	194,774	204,902
29	29,492	-	-	-	410,699	195,435	215,264
30	30,890	19,640	5,171	6,137	421,649	196,220	225,429

※6 現役並み所得者の区分け(現役並み I～Ⅲ)は平成30年8月から開始したため、平成30年度の数値は平成30年8月～平成31年2月までの期間で計算しています。

◆参考◆ 全国との比較①：被保険者数の伸び率

下記の図1は、被保険者数について、全国の伸び率との比較を行ったものです。  
 平成30年度における被保険者数の伸び率は、北海道が2.19%と全国の2.69%を下回っています。  
 また、どちらの伸び率も平成26年度以降増加傾向となっていたところ、北海道は平成29年度から、  
 全国は平成30年度から減少に転じています。  
 なお、全国被保険者数に占める北海道の被保険者数の割合は、4.65%となっています。



【図1 被保険者数の伸び率の全国との比較】

※7 全国平均は、以下の公表値による

- 平成26～29年度  
厚生労働省『後期高齢者医療事業状況報告年報』より。対象期間は3月～2月(平成26年度であれば、平成26年3月～平成27年2月)
- 平成30年度(参考)  
国民健康保険中央会『医療費速報 平成30年度診療分』より。対象期間は平成30年4月～平成31年3月

## 2 後期高齢者医療費等の状況

### (1) 後期高齢者医療費の状況

平成30年度の後期高齢者医療費(以下「医療費」という。)の総額は885,821,713千円で、総件数が23,344,806件となっています。うち診療費は710,283,599千円で、件数が14,174,453件となっています。そのほか、調剤費は138,208,397千円で、件数が8,696,632件、療養費等は6,814,069千円で、件数が436,835件、入院時食事・生活療養費は27,080,421千円で、件数が800,239件、訪問看護療養費は3,435,227千円で、件数が36,886件となっています。

医療費の構成比は、入院が471,862,983千円で53.27%、入院外が212,510,703千円で23.99%となっており、合わせて全体の77.26%となっています。

1人当たり医療費は1,091,309円となっており、平成29年度と比較し、0.36%減となっています。

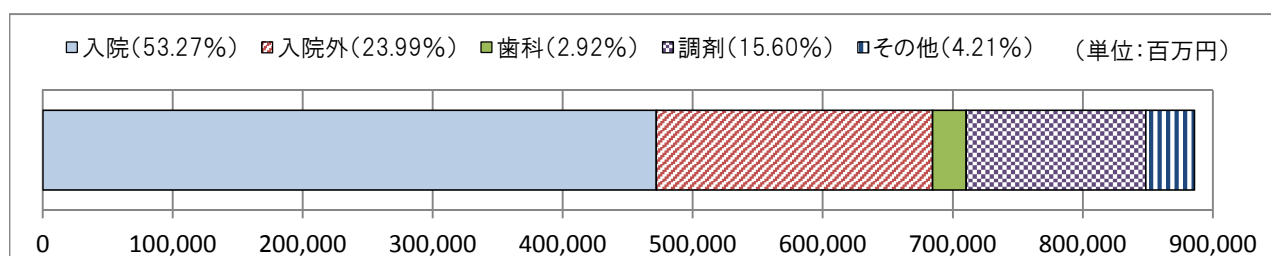
【表4-1 後期高齢者医療費の状況(総額)】

区分	年度	計		診療費		調剤費		療養費等		入院時食事・生活療養費		訪問看護療養費	
		金額	伸率(%)	金額	伸率(%)	金額	伸率(%)	金額	伸率(%)	金額	伸率(%)	金額	伸率(%)
総額 (千円)	26	805,377,191	1.75	636,502,890	1.65	133,707,672	2.37	6,342,738	5.08	26,758,907	-0.26	2,064,983	9.55
	27	833,113,022	3.44	654,064,679	2.76	143,221,954	7.12	6,558,654	3.40	26,842,750	0.31	2,424,985	17.43
	28	839,803,266	0.80	665,580,859	1.76	138,254,323	-3.47	6,771,956	3.25	26,516,256	-1.22	2,679,872	10.51
	29	869,960,234	3.59	691,212,460	3.85	141,888,811	2.63	6,836,014	0.95	26,969,763	1.71	3,053,186	13.93
	30	885,821,713	1.82	710,283,599	2.76	138,208,397	-2.59	6,814,069	-0.32	27,080,421	0.41	3,435,227	12.51
構成比 (%)	26	100.00	—	79.03	—	16.60	—	0.79	—	3.32	—	0.26	—
	27	100.00	—	78.51	—	17.19	—	0.79	—	3.22	—	0.29	—
	28	100.00	—	79.25	—	16.46	—	0.81	—	3.16	—	0.32	—
	29	100.00	—	79.45	—	16.31	—	0.79	—	3.10	—	0.35	—
	30	100.00	—	80.18	—	15.60	—	0.77	—	3.06	—	0.39	—

【表4-2 後期高齢者医療費の状況(件数)】

区分	年度	計		診療費		調剤費		療養費等		入院時食事・生活療養費		訪問看護療養費	
		件数	伸率(%)	件数	伸率(%)	件数	伸率(%)	件数	伸率(%)	件数	伸率(%)	件数	伸率(%)
(※8)	26	21,375,262	1.97	13,034,397	1.64	7,887,703	2.45	428,118	2.75	740,584	0.77	25,044	9.82
	27	21,910,469	2.50	13,337,564	2.33	8,110,278	2.82	434,528	1.50	752,439	1.60	28,099	12.20
	28	22,388,845	2.18	13,597,239	1.95	8,321,782	2.61	439,264	1.09	769,918	2.32	30,560	8.76
	29	22,897,969	2.27	13,911,880	2.31	8,510,947	2.27	441,430	0.49	791,457	2.80	33,712	10.31
	30	23,344,806	1.95	14,174,453	1.89	8,696,632	2.18	436,835	-1.04	800,239	1.11	36,886	9.42
構成比 (%)	26	100.00	—	60.98	—	36.90	—	2.00	—		—	0.12	—
	27	100.00	—	60.87	—	37.02	—	1.98	—		—	0.13	—
	28	100.00	—	60.73	—	37.17	—	1.96	—		—	0.14	—
	29	100.00	—	60.76	—	37.17	—	1.93	—		—	0.15	—
	30	100.00	—	60.72	—	37.25	—	1.87	—		—	0.16	—

※8 入院時食事・生活療養費の件数は、件数の計に含めない。



【図2 平成30年度医療費の構成比】

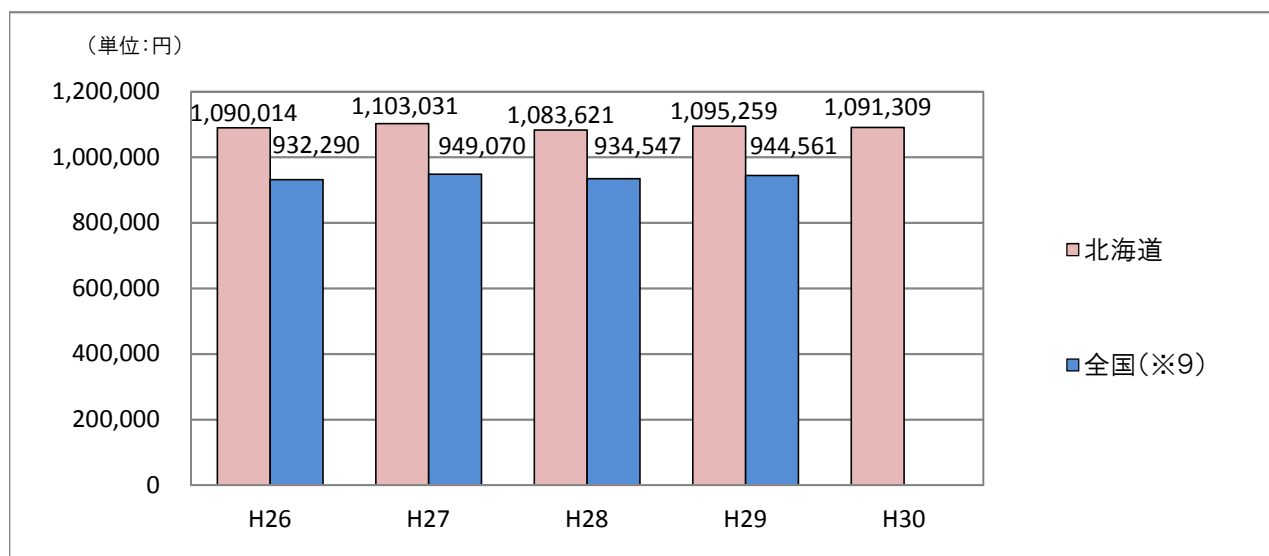
【表5 1人当たり医療費の状況】

(単位:円)

年度	計		診療費		調剤		療養費等		入院時食事・生活療養費		訪問看護療養費	
	金額	伸率(%)	金額	伸率(%)	金額	伸率(%)	金額	伸率(%)	金額	伸率(%)	金額	伸率(%)
26	1,090,014	-0.15	861,456	-0.25	180,963	0.46	8,584	3.10	36,216	-2.12	2,795	7.50
27	1,103,031	1.19	865,974	0.52	189,624	4.79	8,684	1.16	35,539	-1.87	3,211	14.88
28	1,083,621	-1.76	858,817	-0.83	178,393	-5.92	8,738	0.62	34,215	-3.73	3,458	7.69
29	1,095,259	1.07	870,220	1.33	178,635	0.14	8,606	-1.51	33,954	-0.76	3,844	11.16
30	1,091,309	-0.36	875,050	0.56	170,269	-4.68	8,395	-2.45	33,362	-1.74	4,232	10.09

## ◆参考◆ 全国との比較②：1人当たり医療費

下記の図3は、1人当たり医療費について、全国平均との比較を行ったものです。制度施行以来、北海道の1人当たり医療費は全国平均を上回っています。また、平成26年度、平成28年度及び平成30年度は、前年度比で減少しています。



【図3 1人当たり医療費の全国との比較】

※9 全国平均は、以下の公表値による

○平成26～29年度

厚生労働省『後期高齢者医療事業状況報告年報』より。対象期間は3月～2月(平成26年度であれば、平成26年3月～平成27年2月)

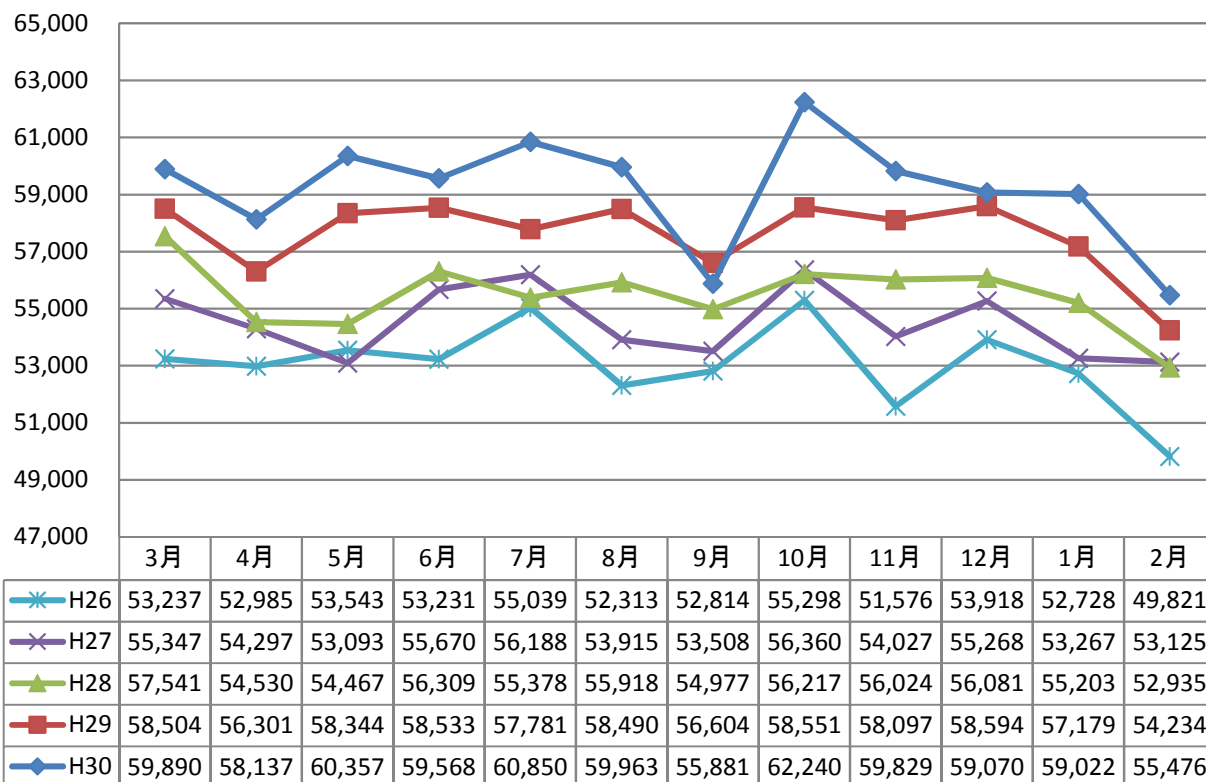
## (2) 診療費(入院・入院外・歯科の合計)の状況

診療件数は14,174,453件で、診療費は710,283,599千円となっており、診療費の構成比では、入院が66.43%を占め、入院外が29.92%、歯科が3.65%となっています。

【表6 診療費の状況】

年度	区分	実数								構成比(%)			
		計		入院		入院外		歯科		計	入院	入院外	歯科
			伸率(%)		伸率(%)		伸率(%)		伸率(%)				
26	件数(件)	13,034,397	1.64	784,980	0.73	11,007,231	1.20	1,242,186	6.32	100.00	6.02	84.45	9.53
	日数(日)	37,231,323	-0.18	15,294,954	0.02	19,098,335	-0.85	2,838,034	3.50	100.00	41.08	51.30	7.62
	診療費(千円)	636,502,890	1.65	419,462,410	1.80	194,665,834	0.98	22,374,646	4.77	100.00	65.90	30.58	3.52
27	件数(件)	13,337,564	2.33	797,131	1.55	11,226,877	2.00	1,313,556	5.75	100.00	5.98	84.17	9.85
	日数(日)	37,506,862	0.74	15,397,593	0.67	19,170,335	0.38	2,938,934	3.56	100.00	41.05	51.11	7.84
	診療費(千円)	654,064,679	2.76	428,410,729	2.13	202,476,975	4.01	23,176,975	3.59	100.00	65.50	30.96	3.54
28	件数(件)	13,597,239	1.95	813,576	2.06	11,417,136	1.69	1,366,527	4.03	100.00	5.98	83.97	10.05
	日数(日)	37,675,056	0.45	15,557,602	1.04	19,128,627	-0.22	2,988,827	1.70	100.00	41.29	50.77	7.93
	診療費(千円)	665,580,859	1.76	438,650,071	2.39	202,920,523	0.22	24,010,265	3.60	100.00	65.90	30.49	3.61
29	件数(件)	13,911,880	2.31	836,742	2.85	11,623,827	1.81	1,451,311	6.20	100.00	6.01	83.55	10.43
	日数(日)	38,218,565	1.44	15,936,273	2.43	19,179,880	0.27	3,102,412	3.80	100.00	41.70	50.18	8.12
	診療費(千円)	691,212,460	3.85	457,534,333	4.31	208,685,476	2.84	24,992,652	4.09	100.00	66.19	30.19	3.62
30	件数(件)	14,174,453	1.89	845,774	1.08	11,801,048	1.52	1,527,631	5.26	100.00	5.97	83.26	10.78
	日数(日)	38,348,359	0.34	16,052,488	0.73	19,133,412	-0.24	3,162,459	1.94	100.00	41.86	49.89	8.25
	診療費(千円)	710,283,599	2.76	471,862,983	3.13	212,510,703	1.83	25,909,914	3.67	100.00	66.43	29.92	3.65

(単位:百万円)



【図4 診療費月別推移(H26~H30)】

### (3) 診療諸率の状況

#### 1人当たり診療費

平成30年度の1人当たり診療費は875,050円で、平成29年度と比較し、0.56%増となっています。  
診療種別では、入院が581,323円、入院外が261,807円、歯科が31,920円で、平成29年度と比較し、それぞれ0.92%増、0.35%減、1.45%増となっています。

【表7 1人当たり診療費の状況】

区分	年度	計(円)		入院(円)		入院外(円)		歯科(円)	
			伸率(%)		伸率(%)		伸率(%)		伸率(%)
年間	26	861,456	-0.25	567,709	-0.10	263,465	-0.91	30,282	2.81
	27	865,974	0.52	567,211	-0.09	268,077	1.75	30,686	1.33
	28	858,817	-0.83	566,002	-0.21	261,834	-2.33	30,981	0.96
	29	870,220	1.33	576,025	1.77	262,730	0.34	31,465	1.56
	30	875,050	0.56	581,323	0.92	261,807	-0.35	31,920	1.45

#### 受診率(100人当たり受診件数)

平成30年度の受診率の合計は1,746.25で、平成29年度と比較し、0.30%減となっています。  
診療種別では、入院が104.20、入院外が1,453.86、歯科が188.20で、平成29年度と比較し、それぞれ1.08%減、0.65%減、3.00%増となっています。

【表8 受診率の状況】

区分	年度	計 (件/百人)		入院 (件/百人)		入院外 (件/百人)		歯科 (件/百人)	
			伸率(%)		伸率(%)		伸率(%)		伸率(%)
年間	26	1,764.10	-0.26	106.24	-1.16	1,489.74	-0.69	168.12	4.33
	27	1,765.88	0.10	105.54	-0.66	1,486.42	-0.22	173.91	3.44
	28	1,754.49	-0.65	104.98	-0.53	1,473.18	-0.89	176.33	1.39
	29	1,751.47	-0.17	105.34	0.34	1,463.41	-0.66	182.72	3.62
	30	1,746.25	-0.30	104.20	-1.08	1,453.86	-0.65	188.20	3.00

#### 1件当たり日数

平成30年度の1件当たり日数は2.71日で、平成29年度と比較し、1.45%減となっています。  
診療種別では、入院が18.98日、入院外が1.62日、歯科が2.07日で、平成29年度と比較し、それぞれ0.37%減、1.82%減、3.27%減となっています。

【表9 1件当たり日数の状況】

区分	年度	計(日)		入院(日)		入院外(日)		歯科(日)	
			伸率(%)		伸率(%)		伸率(%)		伸率(%)
年間	26	2.86	-1.72	19.48	-0.71	1.74	-1.69	2.28	-2.98
	27	2.81	-1.75	19.32	-0.82	1.71	-1.72	2.24	-1.75
	28	2.77	-1.42	19.12	-1.04	1.68	-1.75	2.19	-2.23
	29	2.75	-0.72	19.05	-0.37	1.65	-1.79	2.14	-2.28
	30	2.71	-1.45	18.98	-0.37	1.62	-1.82	2.07	-3.27

## 1日当たり診療費

平成30年度の1日当たり診療費は18,522円で、平成29年度と比較し、2.41%増となっています。

診療種別では、入院が29,395円、入院外が11,107円、歯科が8,193円で、平成29年度と比較し、それぞれ2.39%増、2.09%増、1.70%増となっています。

【表10 1日当たり診療費の状況】

区分	年度	計(円)		入院(円)		入院外(円)		歯科(円)	
			伸率(%)		伸率(%)		伸率(%)		伸率(%)
年間	26	17,096	1.83	27,425	1.79	10,193	1.85	7,884	1.23
	27	17,439	2.01	27,823	1.45	10,562	3.62	7,886	0.03
	28	17,666	1.30	28,195	1.34	10,608	0.44	8,033	1.86
	29	18,086	2.38	28,710	1.83	10,880	2.56	8,056	0.29
	30	18,522	2.41	29,395	2.39	11,107	2.09	8,193	1.70

## 1件当たり診療費

平成30年度の1件当たり診療費は50,110円で、平成29年度と比較し、0.86%増となっています。

診療種別では、入院が557,907円、入院外が18,008円、歯科が16,961円で、平成29年度と比較し、それぞれ2.03%増、0.31%増、1.51%減となっています。

【表11 1件当たり診療費の状況】

区分	年度	計(円)		入院(円)		入院外(円)		歯科(円)	
			伸率(%)		伸率(%)		伸率(%)		伸率(%)
年間	26	48,833	0.01	534,361	1.07	17,685	-0.23	18,012	-1.46
	27	49,039	0.42	537,441	0.58	18,035	1.98	17,644	-2.04
	28	48,950	-0.18	539,163	0.32	17,773	-1.45	17,570	-0.42
	29	49,685	1.50	546,805	1.42	17,953	1.01	17,221	-1.99
	30	50,110	0.86	557,907	2.03	18,008	0.31	16,961	-1.51

## 1人当たり日数

平成30年度の1人当たり日数は47.24日で、平成29年度と比較し、1.83%減となっています。

診療種別では、入院が19.78日、入院外が23.57日、歯科が3.90日で、平成29年度と比較し、それぞれ1.40%減、2.40%減、0.26%減となっています。

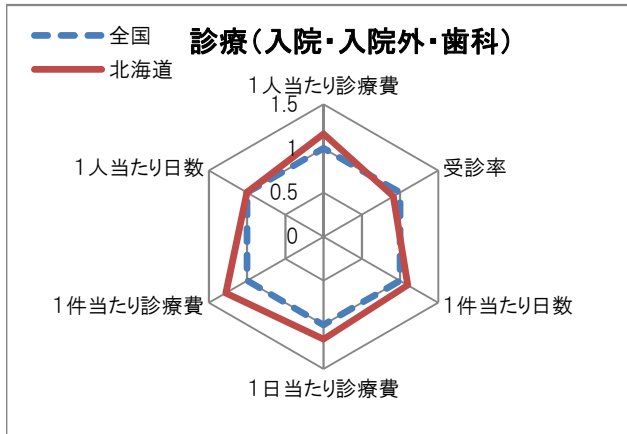
【表12 1人当たり日数の状況】

区分	年度	計(日)		入院(日)		入院外(日)		歯科(日)	
			伸率(%)		伸率(%)		伸率(%)		伸率(%)
年間	26	50.39	-2.04	20.70	-1.85	25.85	-2.71	3.84	1.59
	27	49.66	-1.45	20.39	-1.50	25.38	-1.82	3.89	1.30
	28	48.61	-2.11	20.07	-1.57	24.68	-2.76	3.86	-0.77
	29	48.12	-1.01	20.06	-0.05	24.15	-2.15	3.91	1.30
	30	47.24	-1.83	19.78	-1.40	23.57	-2.40	3.90	-0.26

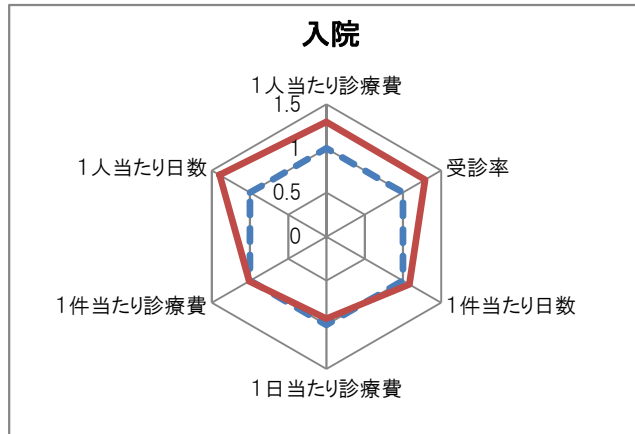
◆参考◆ 全国との比較③：診療諸率

下に示す図5～図8は、平成30年度における診療諸率(1人当たり診療費・受診率・1件当たり日数・1日当たり診療費・1件当たり診療費・1人当たり日数)について、全国平均(※9)を1とした指数で北海道の数値と比較したものです。

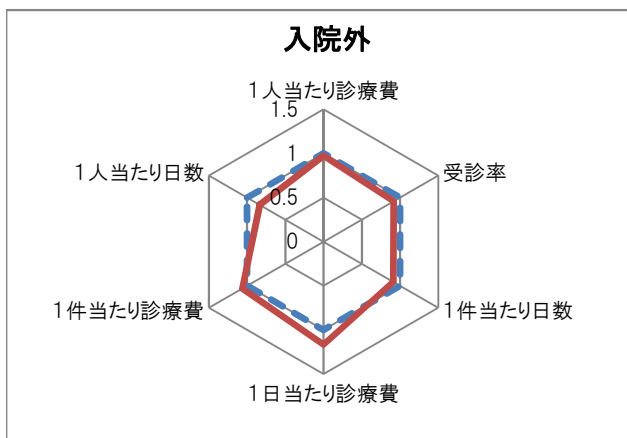
※10 全国平均は、国民健康保険中央会公表の医療費速報値による



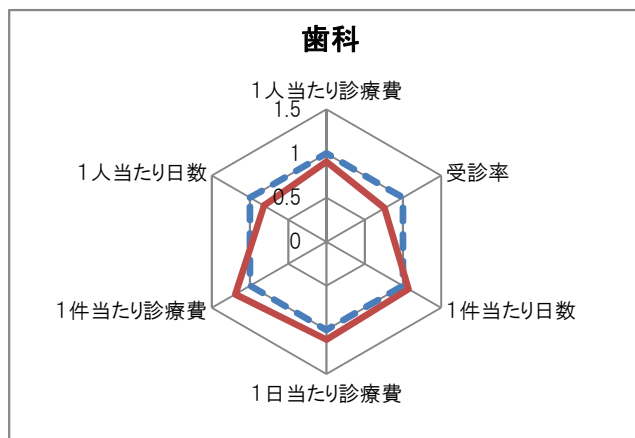
【図5 診療(入院・入院外・歯科)の全国との比較】  
受診率は全国平均を下回り、1人当たり日数は全国平均とほぼ同じですが、1人当たり診療費、1件当たり日数、1日当たり診療費、1件当たり診療費が全国平均を上回っています。



【図6 入院の全国との比較】  
1日当たり診療費は全国平均を下回り、1件当たり診療費は全国平均とほぼ同じですが、1人当たり診療費、受診率、1件当たり日数、1人当たり日数が全国平均を上回っています。



【図7 入院外の全国との比較】  
受診率、1件当たり日数、1人当たり日数は全国平均を下回り、1人当たり診療費は全国平均とほぼ同じですが、1日当たり診療費と1件当たり診療費は全国平均を上回っています。



【図8 歯科の全国との比較】  
1人当たり診療費、受診率、1人当たり日数は全国平均を下回っていますが、1件当たり日数、1日当たり診療費、1件当たり診療費で全国平均を上回っています。



#### (4) 療養費等の状況

平成30年度の療養費等の総額は6,814,069千円となっており、このうち、柔整・あんま・はり等が5,948,067千円と、全体の87.29%を占めています。

【表13-1 療養費等の状況(総額)】

区分	年度	計	療養費の支給				移送	標準負担額 差額	高額療養費	高額介護 合算療養費
			一般診療	補装具	柔整・ あんま・ はり等	その他 (看護等)				
総額 (※10) (千円)	26	6,342,738	6,012	727,005	5,608,393	1,013	316	21,494	33,590,060	671,121
	27	6,558,654	8,333	746,170	5,802,464	1,401	287	18,350	35,410,232	628,284
	28	6,771,956	11,143	767,380	5,991,418	1,786	229	26,253	36,202,509	753,103
	29	6,836,014	7,245	816,518	6,009,445	2,554	252	29,432	37,145,139	728,540
	30	6,814,069	13,088	849,340	5,948,067	3,209	365	37,115	37,416,553	372,256
伸率 (%)	26	5.08	10.25	5.95	5.00	-69.12	-7.06	2.40	3.41	6.58
	27	3.40	38.61	2.64	3.46	38.30	-9.18	-14.63	5.42	-6.38
	28	3.25	33.72	2.84	3.26	27.48	-20.21	43.07	2.24	19.87
	29	0.95	-34.98	6.40	0.30	43.00	10.04	12.11	2.60	-3.26
	30	-0.32	80.65	4.02	-1.02	25.65	44.84	26.10	0.73	-48.90
構成比 (%)	26	100.00	0.09	11.46	88.42	0.02	0.00			
	27	100.00	0.13	11.38	88.47	0.02	0.00			
	28	100.00	0.16	11.33	88.47	0.03	0.00			
	29	100.00	0.11	11.94	87.91	0.04	0.00			
	30	100.00	0.19	12.46	87.29	0.05	0.01			

※10 標準負担差額の金額は、総額の計に含まない

【表13-2 療養費等の状況(件数)】

区分	年度	計	療養費の支給				移送	標準負担額 差額	高額療養費	高額介護 合算療養費
			一般診療	補装具	柔整・ あんま・ はり等	その他 (看護等)				
件数 (件)	26	428,118	252	20,552	399,394	3,099	32	4,789	1,860,919	50,735
	27	434,528	308	20,961	406,260	2,510	19	4,470	1,962,960	47,640
	28	439,264	391	21,566	410,233	2,352	15	4,707	1,952,401	56,809
	29	441,430	371	23,219	409,879	2,842	22	5,097	1,950,110	54,359
	30	436,835	402	23,497	406,250	1,309	27	5,350	1,860,087	27,125
伸率 (%)	26	2.75	-7.35	4.14	2.97	-40.48	39.13	34.75	2.46	8.60
	27	1.50	22.22	1.99	1.72	-19.01	-40.63	-6.66	5.48	-6.10
	28	1.09	26.95	2.89	0.98	-6.29	-21.05	5.30	-0.54	19.25
	29	0.49	-5.12	7.66	-0.09	20.83	46.67	8.29	-0.12	-4.31
	30	-1.04	8.36	1.20	-0.89	-53.94	22.73	4.96	-4.62	-50.10
構成比 (%)	26	100.00	0.06	4.80	93.29	0.72	0.01	1.12		
	27	100.00	0.07	4.82	93.49	0.58	0.00	1.03		
	28	100.00	0.09	4.91	93.39	0.54	0.00	1.07		
	29	100.00	0.08	5.26	92.85	0.64	0.00	1.15		
	30	100.00	0.09	5.38	93.00	0.30	0.01	1.22		

## (5) 訪問看護療養費の状況

平成30年度の訪問看護療養費の件数は36,886件で、金額は3,435,227千円となっています。

【表14 訪問看護療養費の状況】

年 度	件数(件)		日数(日)		費用額(千円)	
		伸率(%)		伸率(%)		伸率(%)
26	25,044	9.82	190,239	8.74	2,064,983	9.55
27	28,099	12.20	220,544	15.93	2,424,985	17.43
28	30,560	8.76	242,778	10.08	2,679,872	10.51
29	33,712	10.31	272,186	12.11	3,053,186	13.93
30	36,886	9.42	300,735	10.49	3,435,227	12.51

## (6) 葬祭費の状況

葬祭を行う者に対し、葬祭費として3万円を支給することとして、平成30年度の支給件数は45,672件で、金額は1,370,160千円となっています。

【表15 葬祭費の状況】

年 度	件数(件)		支給額(千円)	
		伸率(%)		伸率(%)
26	42,127	7.57	1,239,990	5.55
27	43,247	2.66	1,297,410	4.63
28	43,735	1.13	1,312,050	1.13
29	44,525	1.81	1,335,750	1.81
30	45,672	2.58	1,370,160	2.58

### 3 保険料賦課・収納の状況

#### (1) 保険料率

平成30年度の保険料率は、被保険者全員が負担する「均等割」が50,205円、前年の所得に応じて負担する「所得割」の割合が10.59%で、賦課限度額が620千円となっています。また、全国での順位は、均等割額は8位、所得割率は3位となっています。

#### (2) 賦課・収納状況

平成30年度の保険料調定額は53,915,055千円で、収納率は99.44%となっています。このうち、特別徴収の収納率は100%、普通徴収の収納率は98.89%となっています。

#### (3) 低所得者などの保険料軽減状況

平成30年度における低所得者などに対する保険料軽減の状況は、均等割軽減対象者が577,286人となっています。また、制度改正のため、被扶養者激変緩和軽減は7割軽減から5割軽減となり、所得割は軽減の適用がなくなりました。

【表16-1 保険料軽減の状況 <均等割> (※12・13)】

年度	区分	均 等 割 軽 減								被扶養者 激変緩和 軽減等 (※14)		均等割 軽減計	
		9割	伸率(%)	8.5割	伸率(%)	5割	伸率(%)	2割	伸率(%)	(※14)	伸率(%)		伸率(%)
26	対象者(人)	186,976	1.77	130,684	4.84	54,045	199.48	52,633	-7.12	60,534	-1.84	484,872	9.02
	割合(%)	25.50	-0.35	17.82	2.65	7.37	193.63	7.18	-9.00	8.26	-3.84	66.13	6.76
	軽減額(千円)	8,661,663	9.87	5,717,686	13.23	1,390,902	223.42	541,857	0.29	2,790,277	5.84	19,102,385	15.49
27	対象者(人)	191,818	2.59	136,850	4.72	63,295	17.12	61,286	16.44	59,072	-2.42	512,321	5.66
	割合(%)	25.66	0.63	18.31	2.75	8.47	14.93	8.20	14.21	7.90	-4.36	68.55	3.66
	軽減額(千円)	8,885,969	2.59	5,987,461	4.72	1,628,960	17.12	630,939	16.44	2,724,322	-2.36	19,857,651	3.95
28	対象者(人)	192,867	0.55	143,990	5.22	69,887	10.41	67,321	9.85	57,967	-1.87	532,032	3.85
	割合(%)	25.17	-1.91	18.79	2.62	9.12	7.67	8.79	7.20	7.57	-4.18	69.44	1.30
	軽減額(千円)	8,646,035	-2.70	6,096,249	1.82	1,740,536	6.85	670,652	6.29	2,587,574	-5.02	19,741,046	-0.59
29	対象者(人)	216,746	12.38	164,788	14.44	77,925	11.50	74,548	10.74	22,213	-61.68	556,220	4.55
	割合(%)	27.52	9.34	20.93	11.39	9.90	8.55	9.47	7.74	2.82	-62.75	70.64	1.73
	軽減額(千円)	9,716,507	12.38	6,976,794	14.44	1,940,722	11.50	742,647	10.74	766,744	-70.37	20,143,414	2.04
30	対象者(人)	218,013	0.58	171,884	4.31	88,474	13.54	79,958	7.26	18,957	-14.66	577,286	3.79
	割合(%)	27.12	-1.45	21.38	2.15	11.01	11.21	9.95	5.07	2.36	-16.31	71.82	1.67
	軽減額(千円)	9,850,917	1.38	7,335,150	5.14	2,220,963	14.44	802,858	8.11	472,260	-38.41	20,682,148	2.67

【表16-2 保険料軽減の状況 <所得割> (※12・13・15)】

年 度	対象者(人)	伸率(%)	割合(%)		軽減額(千円)	
			伸率(%)	伸率(%)	伸率(%)	伸率(%)
26	68,444	5.45	9.33	3.21	1,033,452	5.60
27	73,084	6.78	9.78	4.82	1,110,491	7.45
28	77,564	6.13	10.12	3.48	1,186,275	6.82
29	82,782	6.73	10.51	3.85	510,327	-56.98
30	適用なし	-	-	-	-	-

賦課対象被保険者数	
H26: 733,203人	H27: 747,419人
H28: 766,128人	H29: 787,413人
H30: 803,809人	

※12 賦課期日現在数値による(参考:事業年報B表)

※13 均等割及び所得割の軽減対象者数には、重複する対象者を含む

※14 被扶養者激変緩和軽減は、H26~28年度9割軽減、H29年度7割軽減、H30年度5割軽減  
また、被扶養者気激変緩和軽減以外にその他の減免を含みます。

※15 所得割軽減は、H26~28年度5割軽減、H29年度2割軽減、H30年度適用なし

#### (4) 保険料減免状況

平成30年度における保険料減免の総件数は1,623件で、減免総額は32,022千円となっています。

【表17 保険料減免の状況 (※16)】

年度	区分	計		災害		法第89条		所得激減		生活保護	
			伸率(%)		伸率(%)		伸率(%)		伸率(%)		伸率(%)
26	件数(件)	716	8.98	112	34.94	28	-28.21	69	6.15	507	7.87
	減免額(円)	11,419,900	-6.20	1,640,400	24.05	838,900	0.41	5,903,200	-6.79	3,037,400	-17.54
27	件数(件)	695	-2.93	90	-19.64	44	57.14	58	-15.94	503	-0.79
	減免額(円)	12,050,200	5.52	1,427,200	-13.00	1,282,800	52.91	5,336,400	-9.60	4,003,800	31.82
28	件数(件)	766	10.22	170	88.89	46	4.55	63	8.62	487	-3.18
	減免額(円)	12,128,000	0.65	2,706,400	89.63	1,078,600	-15.92	4,720,700	-11.54	3,622,300	-9.53
29	件数(件)	748	-2.35	158	-7.06	31	-32.61	73	15.87	486	-0.21
	減免額(円)	11,393,800	-6.05	1,374,300	-49.22	1,132,200	4.97	6,212,400	31.60	2,674,900	-26.15
30	件数(件)	1,623	116.98	869	450.00	48	54.84	102	39.73	604	24.28
	減免額(円)	32,021,700	181.04	17,786,200	1194.20	1,373,500	21.31	9,030,900	45.37	3,831,100	43.22

※16 過年度賦課分を含む

## 4 医療費等の適正化のための取組及び保健事業の状況

### (1) 医療費通知

平成30年度の医療費通知は全受診者を対象に、9月(平成30年1月～6月診療分)と3月(平成30年7月～12月診療分)の2回実施し、それぞれ852,228通、870,181通発送しています。

### (2) レセプト点検

平成30年度のレセプト点検の状況は、点検対象23,301,573件、812,168,484千円で、そのうち、89,638件、5,193,252千円の過誤調整等がありました。

【表18 平成30年度レセプト点検の状況】

区分	点検対象	過誤調整等	割合(%)	備考
件数(件)	23,301,573	89,638	0.38	平成30年4月～平成31年3月請求分
金額(千円)	812,168,484	5,193,252	0.64	平成30年4月～平成31年3月請求分

### (3) 後発医薬品利用差額通知事業

被保険者に後発医薬品へ切り替えた場合の自己負担額の差額を通知し、後発医薬品がより安価であることの周知を行い、被保険者及び保険者の医療費負担分の軽減を図っています。

#### 【対象基準】

ジェネリック医薬品に切り替えた場合、1薬剤当たりの差額が100円以上かつ被保険者1人当たりの差額の合計が200円以上の医薬品を処方された方

#### 【通知発送日】

平成30年7月20日(通知基準月は平成30年3月診療分)

#### 【対象者数】

58,821人

#### 【通知対象医薬品】

循環器官用薬 呼吸器官用薬 消化器官用薬 副腎ホルモン剤 糖尿病用剤など

### (4) 健康診査

健康診査は、被保険者の健康増進に資するため、広域連合が主体となり、道内全ての市町村に事業委託し、実施しています。

平成30年度における健康診査の状況は、受診対象者数744,484人に対し、受診者数は105,978人で、受診率は14.24%でした。

受診対象者数が被保険者数より少ないのは、6か月以上の長期にわたり入院している方や介護保険施設に入所している方など、常に健康管理がされている方などを対象外としていることによるものです。

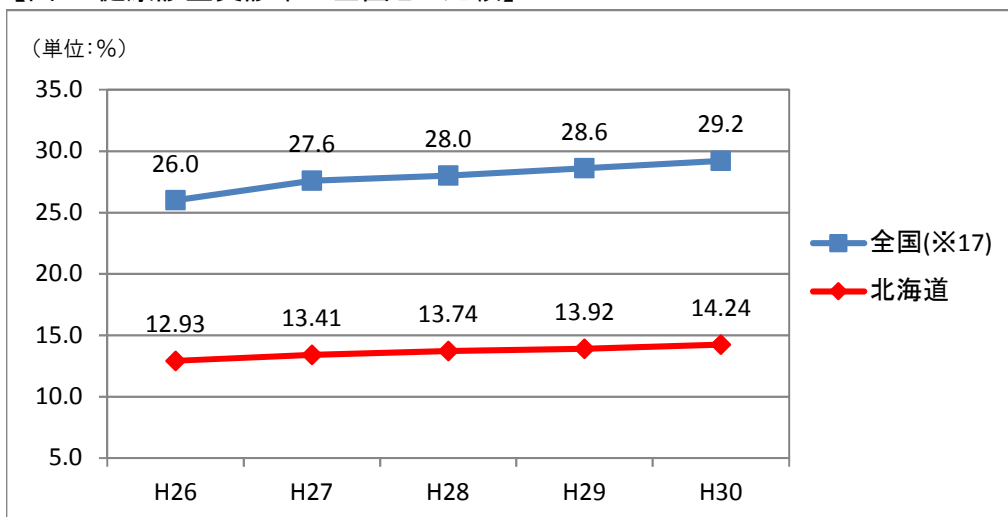
【表19 健康診査の状況】

年度	受診対象者数(人)		受診者数(人)		受診率(%)	
	人数	伸率(%)	人数	伸率(%)	伸率(%)	伸率(%)
26	669,668	1.38	86,594	9.06	12.93	7.57
27	690,843	3.16	92,647	6.99	13.41	3.71
28	706,308	2.24	97,018	4.72	13.74	2.46
29	726,675	2.88	101,180	4.29	13.92	1.31
30	744,484	2.45	105,978	4.74	14.24	2.30

### ◆参考◆ 全国との比較④：健康診査受診率

下記の図6は、健康診査受診率について、全国平均の健康診査受診率との比較を行ったものです。北海道も全国平均も年々健康診査受診率は上がってきていますが、全国平均と比べると、北海道の健康診査受診率の割合は、半分程度となっています。

【図6 健康診査受診率の全国との比較】



※17 全国の数値は、「全国高齢者医療・国民健康保険主管課(部)長及び後期高齢者医療広域連合事務局長会議」の資料より(厚生労働省保険局高齢医療課作成・H30数値は見込)

### (5) 歯科健康診査

歯科健康診査は、被保険者の口腔機能の低下や誤嚥性肺炎等の疾病を予防するとともに、歯周疾患の早期発見により適切な医療へとつなげ、生活の質の低下を防ぐことを目的として、広域連合が主体となり、平成28年度から市町村に事業委託し実施しています。

平成30年度における歯科健康診査の状況は、37市町村に事業委託し、受診対象者数399,222人に対し、受診者数は4,280人で、受診率は1.07%でした。

### (6) 長寿・健康増進事業

市町村が実施する健康施設の利用や人間ドックの費用への助成等に対して、広域連合から補助を行いました。延べ236件を対象に、補助金総額は174,615千円となっています。

【表20 長寿・健康増進事業の状況】

区分	件数	市町村数	金額(円)	備考
健康診査事業(追加項目費用助成事業)	21	21	3,598,438	
健康教育・健康相談事業	21	15	1,818,250	広域連合実施事業分を含む
保健事業に係る市町村との連絡・調整	2	0	3,874,583	広域連合実施事業分
保健事業実施計画の策定	1	0	11,883,414	広域連合実施事業分
運動健康施設の利用助成	14	12	6,809,521	
保養施設の利用助成	63	61	62,843,748	平成29年度から国庫補助対象外のため、インセンティブ(※18)を活用している
社会参加活動等の運営費助成	18	15	1,579,395	
人間ドック等の費用助成事業	66	53	76,636,198	
疾病統計データ作成	1	0	395,280	広域連合実施事業分
その他、被保険者の健康増進事業	29	22	5,176,632	
計(市町村数は広域連合を除く)	236	199	174,615,459	取組1件以上:130市町村 うち複数件実施:54市町村

※18 広域連合による医療費適正化、予防、健康づくりといった保健事業の取組が、全国規模でされることを目的に、国がその取組を支援するための仕組みとして評価指標を定め、特別調整交付金(保険者インセンティブ)として交付されています。

## (7) 重複・頻回受診者対策事業

平成25年度から、市町村への委託の方法によって、同一疾病で医療機関に重複受診や頻回受診をしている被保険者に対して、保健師等が自宅を訪問し、必要な保健指導を行うことで、適正受診の促進を図っています。

平成30年度は、24市町村で実施され、頻回受診者50名を訪問しました。

【表21 重複・頻回受診者対策事業の状況】

年 度	市町村数	訪 問 実 績 ( 人 )	
		重 複	頻 回
26	9	4	14
27	20	0	67
28	20	0	74
29	23	0	71
30	24	0	50

## (8) 高齢者保健事業推進研修

平成30年度より、保健事業の取組の目的や必要性の理解促進、市町村や関係機関との連携強化を図るため、市町村、道総合振興局(振興局)、医療・介護関係団体の職員等(事務職・専門職)を対象に高齢者保健事業推進研修を開催しています。

平成30年度は、札幌市において2回開催しました。

【表22 高齢者保健事業推進研修開催の状況】

年 度	開 催 日	参 加 者 数		会 場
30	H30.8.22(水)	55	計116	札幌コンベンションセンター
	H30.8.23(木)	61		

## 5 広報事業の状況

### (1) リーフレット作成・配布

- ① 平成30年度版リーフレット(平成30年3月作成・桃色)を被保険者証更新時等に同封し、被保険者に配布
- ② 平成31年3月に、主な制度内容について掲載した平成31年度版リーフレットを作成し、市町村及び医療機関等に配布(A4判両面8ページカラー印刷 橙色 103万5千6百部作成)
- ③ 保険料軽減特例等の見直しに伴い、平成30年5月に、制度改正に係るリーフレットを作成し、市町村に配布
  - ・A3版両面カラー 53万6千部
  - ・B4版両面カラー 33万2千部

### (2) 新聞折り込み

道内5紙にB4版両面カラー印刷のチラシ約140万部を折り込み

【主な内容】

被保険者証及び減額認定証の更新について

(平成30年7月実施)

### (3) ポスター作成・配布

市町村及び医療機関等にA2版ポスターを作成、配布(年2回)

【主な内容】

被保険者証の一斉更新について

(平成30年6月 ポスター4,150部作成)

高額療養費の見直しについて

(平成30年7月 ポスター4,150部作成)

### (4) 市町村広報事業

市町村広報誌の原稿作成、提供(年7回)

【内容】

- ① 4月号 ～ 制度の見直し(保険料軽減特例等)  
運営協議会委員募集
- ② 6月号 ～ 確定賦課、ジェネリック医薬品、適正受診
- ③ 7月号 ～ 確定賦課、被保険者証と減額認定証更新、医療費通知
- ④ 8月号 ～ 高額療養費の見直し
- ⑤ 10月号 ～ 第三者行為求償
- ⑥ 1月号 ～ 高額介護合算療養費、医療費通知
- ⑦ 通年 ～ 障害認定、健康診査、歯科健診  
健康づくり(口の健康から、からだの健康へ)  
健康づくり(ロコモティブシンドロームについて)  
柔道整復とはり・きゅう・あんま・マッサージ

### (5) 広域連合ホームページの運営

広域連合の運営に関する各種の情報について、随時最新のものに更新



## (6) 住民説明会の実施

後期高齢者医療制度に関する市町村主催の住民説明会に広域連合職員を派遣し、保険料率の改定を含む制度の概要などをスライドデータや資料により説明

### 【日時・会場・参加人数】

・平成30年3～5月実施：道内16か所 計590名

### 【内容】

- ・後期高齢者医療制度について(制度の沿革等)
- ・平成30・31年度の保険料について
- ・給付サービスと各種申請手続きについて
- ・健康講話(長生きするための健康講話)

【このページは空白です】

# 統計表

【このページは空白です】

第1表 平成30年度 各会計決算

◆ 一般会計 ◆

(単位:千円)

収 入				支 出			
科 目	予 算 額 (A)	収入済額 (B)	差引 (B - A)	科 目	予 算 額 (C)	支出済額 (D)	差引 (C - D)
分担金及び負担金	2,334,425	2,334,425	0	議会費	3,779	1,567	2,212
国庫支出金	7,128	4,725	△ 2,403	総務費	171,129	147,246	23,883
財産収入	87	134	47	総務管理費	170,607	146,783	23,824
繰入金	99,038	99,038	0	選挙費	148	101	47
繰越金	99,036	99,037	1	監査委員費	374	362	12
諸収入	1,975	2,262	287	公債費	26	0	26
				諸支出金	2,365,755	1,960,929	404,826
				他会計繰入金	2,364,592	1,959,767	404,825
				償還金及び還付加算金等	1,163	1,162	1
				予備費	1,000	0	1,000
計	2,541,689	2,539,621	△ 2,068	計	2,541,689	2,109,742	431,947
			収入率 99.92 %				執行率 83.01 %

収支差 (一般会計)	429,879
------------	---------

◆ 後期高齢者医療会計 ◆

収 入				支 出			
科 目	予 算 額 (A)	収入済額 (B)	差引 (B - A)	科 目	予 算 額 (C)	支出済額 (D)	差引 (C - D)
市町村支出金	134,122,627	135,762,207	1,639,580	後期高齢者医療費	845,749,108	839,166,852	6,582,256
市町村負担金	134,122,627	135,762,207	1,639,580	総務管理費	2,283,229	1,951,270	331,959
市町村負担金(保険料等負担金)	69,292,511	70,932,091	1,639,580	一般管理費	860,184	808,956	51,228
市町村負担金(療養給付費負担金)	64,830,116	64,830,116	0	会計管理費	151	85	66
国庫支出金	287,723,833	297,975,800	10,251,967	電算処理システム費	1,422,894	1,142,229	280,665
国庫負担金	209,529,442	214,297,276	4,767,834	保険給付費	843,465,879	837,215,582	6,250,297
療養給付費負担金	205,869,805	210,360,988	4,491,183	療養給付費等	827,200,692	821,200,034	6,000,658
高額医療費負担金	3,659,637	3,936,288	276,651	療養給付費	778,710,906	774,213,844	4,497,062
国庫補助金	78,194,391	83,678,524	5,484,133	療養費	6,285,182	6,127,995	157,187
調整交付金	74,257,309	79,802,529	5,545,220	高額療養費	38,433,191	37,416,553	1,016,638
後期高齢者医療制度事業費補助金	312,507	184,757	△ 127,750	訪問看護療養費	3,069,021	3,069,021	0
健康診査事業費補助金	247,014	118,989	△ 128,025	移送費	687	365	322
医療費適正化等推進事業費補助金	6,108	4,536	△ 1,572	高額介護合算療養費	701,705	372,256	329,449
特別高額医療費共同事業費補助金	59,385	61,232	1,847	審査支払手数料	1,651,698	1,616,255	35,443
高齢者医療制度円滑運営臨時特例交付金	3,624,574	3,624,081	△ 493	特別高額医療費共同事業費拠出金	299,637	287,721	11,916
災害臨時特例補助金	1	2,530	2,529	特別高額医療費共同事業事務費拠出金	500	400	100
高齢者医療制度円滑運営事業費補助金	0	64,627	64,627	葬祭費	1,415,310	1,370,160	45,150
道支出金	70,872,766	71,463,917	591,151	健康診査費	979,297	822,268	157,029
道負担金	70,182,766	70,773,917	591,151	運営安定化基金費	11,691,776	11,691,775	1
療養給付費負担金	66,518,962	66,833,461	314,499	道財政安定化基金拠出金	226,969	226,969	0
高額医療費負担金	3,663,804	3,940,456	276,652	公債費	4,418	0	4,418
財政安定化基金支出金	690,000	690,000	0	諸支出金	10,153,499	10,115,912	37,587
財政安定化基金交付金	690,000	690,000	0	市町村支出金	201,756	169,340	32,416
支払基金交付金	325,591,285	330,569,802	4,978,517	市町村支出金	201,756	169,340	32,416
特別高額医療費共同事業交付金	243,278	287,067	43,789	市町村長寿健康増進事業交付金	179,251	158,452	20,799
財産収入	3,823	6,548	2,725	特別調整交付金	21,905	10,484	11,421
繰入金	14,144,592	13,739,767	△ 404,825	市町村納付相談支援事業交付金	600	404	196
一般会計繰入金(事務費)	2,364,592	1,959,767	△ 404,825	償還金及び還付加算金等	9,951,743	9,946,572	5,171
基金繰入金	11,780,000	11,780,000	0	予備費	2,000	0	2,000
繰越金	23,185,726	23,185,727	1	計	855,909,025	849,282,764	6,626,261
諸収入	21,095	698,740	677,645				執行率 99.23 %
計	855,909,025	873,689,575	17,780,550				
			収入率 102.08 %				

収支差 (後期高齢者医療会計)	24,406,811
-----------------	------------

収支差 (一般会計+後期高齢者医療会計)	24,836,690
----------------------	------------

◆ 基金の状況(年度末現在) ◆

基金名	基金残高
財政調整基金(事務費年度間調整分+運用益)	180,582
運営安定化基金(保険料年度間調整分+運用益)	11,500,203

第2表 平成30年度 各月末市町村別被保険者数一覧（広域連合・札幌市～森町①）

（単位：人）

市町村名	H30.3月末	H30.4月末	H30.5月末	H30.6月末	H30.7月末	H30.8月末	H30.9月末	H30.10月末
広域連合	803,930	805,966	806,879	808,021	809,357	810,862	812,915	814,062
札幌市	237,279	238,188	238,830	239,360	240,123	240,891	241,789	242,480
函館市	43,320	43,437	43,475	43,539	43,616	43,694	43,850	43,934
小樽市	23,724	23,725	23,743	23,736	23,766	23,771	23,833	23,883
旭川市	53,746	53,944	0.00	54,111	54,225	54,334	54,471	54,505
室蘭市	16,032	16,092	16,100	16,125	16,149	16,179	16,226	16,252
釧路市	26,233	26,335	26,371	26,419	26,424	26,467	26,551	26,587
帯広市	22,902	22,959	22,985	23,004	23,076	23,142	23,205	23,230
北見市	19,425	19,457	19,486	19,526	19,536	19,562	19,595	19,611
夕張市	2,535	2,527	2,519	2,513	2,504	2,516	2,516	2,508
岩見沢市	14,845	14,844	14,861	14,881	14,895	14,904	14,900	14,885
網走市	5,431	5,443	5,440	5,452	5,445	5,446	5,449	5,463
留萌市	3,951	3,956	3,969	3,976	3,988	3,987	3,986	3,995
苫小牧市	21,596	21,666	21,706	21,732	21,794	21,866	21,943	22,021
稚内市	5,291	5,296	5,301	5,324	5,325	5,343	5,351	5,360
美唄市	4,964	4,961	4,940	4,938	4,935	4,938	4,938	4,927
芦別市	3,559	3,578	3,576	3,565	3,555	3,555	3,552	3,544
江別市	17,034	17,108	17,148	17,177	17,208	17,232	17,273	17,335
赤平市	2,713	2,714	2,701	2,702	2,709	2,702	2,705	2,701
紋別市	4,058	4,059	4,057	4,052	4,048	4,032	4,049	4,060
士別市	4,203	4,218	4,218	4,207	4,208	4,200	4,193	4,190
名寄市	4,791	4,806	4,794	4,795	4,784	4,782	4,799	4,790
三笠市	2,387	2,388	2,386	2,378	2,370	2,369	2,372	2,369
根室市	4,432	4,443	4,448	4,470	4,479	4,497	4,497	4,504
千歳市	10,154	10,196	10,216	10,229	10,248	10,275	10,308	10,342
滝川市	7,117	7,108	7,114	7,126	7,126	7,145	7,140	7,146
砂川市	3,612	3,618	3,612	3,617	3,626	3,624	3,646	3,653
歌志内市	917	917	911	908	905	904	898	901
深川市	4,766	4,774	4,768	4,774	4,773	4,758	4,760	4,756
富良野市	3,835	3,829	3,820	3,831	3,844	3,855	3,856	3,850
登別市	8,528	8,535	8,541	8,563	8,580	8,611	8,630	8,639
恵庭市	9,094	9,124	9,121	9,156	9,170	9,186	9,205	9,243
伊達市	6,806	6,824	6,827	6,829	6,839	6,854	6,891	6,890
北広島市	8,300	8,332	8,341	8,366	8,396	8,441	8,486	8,508
石狩市	8,417	8,436	8,431	8,450	8,498	8,553	8,603	8,624
北斗市	6,543	6,544	6,537	6,549	6,573	6,598	6,613	6,652
当別町	2,682	2,690	2,693	2,704	2,708	2,717	2,717	2,719
新篠津村	692	693	694	696	693	691	689	686
松前町	1,864	1,866	1,871	1,881	1,878	1,881	1,885	1,891
福島町	1,014	1,011	1,012	1,017	1,020	1,024	1,030	1,030
知内町	876	874	872	872	866	870	870	867
木古内町	1,110	1,114	1,109	1,110	1,114	1,110	1,118	1,126
七飯町	4,764	4,778	4,772	4,782	4,782	4,785	4,796	4,805
鹿部町	701	705	705	705	709	710	714	712
森町	2,782	2,782	2,784	2,788	2,786	2,787	2,787	2,793

第2表 平成30年度 各月末市町村別被保険者数一覧(広域連合・札幌市～森町②)

(単位:人)

市町村名	H30.11月末	H30.12月末	H31.1月末	H31.2月末	H31.3月末 (参考)	年度平均 (3-2平均)	年度平均 (4-3平均)
広域連合	814,875	815,455	817,926	820,218	822,994	811,706	813,294
札幌市	243,104	243,508	244,474	245,428	246,530	241,288	242,059
函館市	43,992	44,020	44,083	44,148	44,242	43,759	43,836
小樽市	23,880	23,890	23,955	23,994	24,051	23,825	23,852
旭川市	54,539	54,577	54,804	54,994	55,223	54,357	54,480
室蘭市	16,246	16,253	16,314	16,345	16,392	16,193	16,223
釧路市	26,593	26,629	26,688	26,772	26,858	26,506	26,558
帯広市	23,282	23,292	23,363	23,424	23,506	23,155	23,206
北見市	19,659	19,664	19,732	19,802	19,869	19,588	19,625
夕張市	2,500	2,498	2,487	2,493	2,488	2,510	2,506
岩見沢市	14,895	14,923	14,943	15,001	15,042	14,898	14,915
網走市	5,464	5,468	5,479	5,486	5,498	5,456	5,461
留萌市	4,007	4,000	4,003	4,016	4,028	3,986	3,993
苫小牧市	22,063	22,125	22,224	22,294	22,415	21,919	21,987
稚内市	5,361	5,358	5,385	5,391	5,409	5,341	5,350
美唄市	4,907	4,887	4,887	4,896	4,906	4,927	4,922
芦別市	3,539	3,520	3,529	3,532	3,534	3,550	3,548
江別市	17,352	17,374	17,447	17,519	17,579	17,267	17,313
赤平市	2,700	2,698	2,704	2,704	2,702	2,704	2,704
紋別市	4,052	4,057	4,073	4,087	4,087	4,057	4,059
士別市	4,186	4,185	4,205	4,218	4,222	4,203	4,204
名寄市	4,774	4,778	4,809	4,821	4,846	4,794	4,798
三笠市	2,359	2,358	2,353	2,352	2,351	2,370	2,367
根室市	4,498	4,510	4,531	4,529	4,542	4,487	4,496
千歳市	10,365	10,390	10,446	10,490	10,551	10,305	10,338
滝川市	7,146	7,150	7,160	7,189	7,206	7,139	7,146
砂川市	3,661	3,658	3,680	3,681	3,697	3,641	3,648
歌志内市	899	900	904	906	909	906	905
深川市	4,760	4,755	4,763	4,772	4,803	4,765	4,768
富良野市	3,856	3,851	3,848	3,844	3,857	3,843	3,845
登別市	8,641	8,626	8,668	8,698	8,733	8,605	8,622
恵庭市	9,257	9,248	9,277	9,317	9,369	9,200	9,223
伊達市	6,895	6,885	6,894	6,907	6,928	6,862	6,872
北広島市	8,529	8,560	8,615	8,636	8,697	8,459	8,492
石狩市	8,635	8,647	8,677	8,711	8,737	8,557	8,584
北斗市	6,669	6,676	6,697	6,722	6,736	6,614	6,631
当別町	2,707	2,713	2,718	2,735	2,743	2,709	2,714
新篠津村	687	689	682	682	683	690	689
松前町	1,891	1,886	1,889	1,887	1,874	1,881	1,882
福島町	1,025	1,020	1,016	1,013	1,016	1,019	1,020
知内町	867	863	868	873	878	870	870
木古内町	1,129	1,122	1,122	1,122	1,123	1,117	1,118
七飯町	4,807	4,808	4,821	4,816	4,831	4,793	4,799
鹿部町	712	716	718	719	724	711	712
森町	2,795	2,797	2,795	2,795	2,785	2,789	2,790

第2表 平成30年度 各月末市町村別被保険者数一覧（八雲町～比布町①）

（単位：人）

市町村名	H30.3月末	H30.4月末	H30.5月末	H30.6月末	H30.7月末	H30.8月末	H30.9月末	H30.10月末
八雲町	2,834	2,833	2,835	2,824	2,820	2,826	2,830	2,828
長万部町	1,298	1,299	1,302	1,302	1,305	1,305	1,312	1,311
江差町	1,530	1,533	1,529	1,526	1,526	1,527	1,535	1,536
上ノ国町	1,037	1,033	1,032	1,037	1,043	1,052	1,052	1,051
厚沢部町	936	928	926	926	931	933	934	929
乙部町	935	932	930	933	937	936	936	939
奥尻町	559	564	561	561	560	562	565	562
今金町	1,228	1,229	1,230	1,231	1,227	1,228	1,229	1,233
せたな町	2,043	2,048	2,043	2,035	2,033	2,033	2,041	2,041
島牧村	376	377	376	373	372	375	378	376
寿都町	668	671	673	678	682	680	682	680
黒松内町	674	669	666	665	669	672	672	674
蘭越町	999	999	1,002	1,003	1,004	1,008	1,009	1,009
二七〇町	699	699	696	694	689	691	692	687
真狩村	390	386	380	382	383	384	384	384
留寿都村	293	291	291	291	292	289	285	281
喜茂別町	512	517	513	516	513	511	502	502
京極町	599	604	601	601	602	605	603	601
倶知安町	1,860	1,863	1,862	1,865	1,870	1,869	1,870	1,863
共和町	1,068	1,062	1,067	1,070	1,070	1,076	1,082	1,082
岩内町	2,260	2,259	2,256	2,260	2,255	2,254	2,265	2,277
泊村	389	388	387	388	389	391	395	397
神恵内村	211	211	212	209	209	209	207	207
積丹町	527	528	528	524	523	528	525	526
古平町	773	772	768	770	765	765	771	772
仁木町	776	777	776	776	766	757	762	761
余市町	3,763	3,773	3,770	3,774	3,775	3,763	3,776	3,766
赤井川村	186	187	187	187	189	189	190	191
南幌町	1,295	1,295	1,292	1,287	1,285	1,286	1,292	1,299
奈井江町	1,253	1,254	1,255	1,250	1,250	1,245	1,245	1,250
上砂川町	881	880	870	872	877	875	872	866
由仁町	1,183	1,177	1,181	1,185	1,182	1,191	1,190	1,185
長沼町	2,218	2,216	2,219	2,222	2,221	2,222	2,224	2,224
栗山町	2,571	2,574	2,575	2,575	2,586	2,594	2,589	2,589
月形町	786	788	787	791	787	790	790	788
浦臼町	461	462	456	453	452	454	453	454
新十津川町	1,428	1,427	1,429	1,425	1,422	1,422	1,423	1,422
妹背牛町	778	777	777	779	778	776	776	776
秩父別町	604	600	599	595	594	592	595	597
雨竜町	570	567	564	566	566	565	563	562
北竜町	505	507	509	506	507	502	497	494
沼田町	786	787	788	788	793	792	796	793
鷹栖町	1,240	1,240	1,237	1,238	1,239	1,238	1,238	1,236
東神楽町	1,368	1,375	1,375	1,381	1,381	1,379	1,375	1,376
当麻町	1,517	1,523	1,529	1,523	1,519	1,521	1,518	1,510
比布町	923	919	921	919	921	925	922	918



第2表 平成30年度 各月末市町村別被保険者数一覧（八雲町～比布町②）

（単位：人）

市町村名	H30.11月末	H30.12月末	H31.1月末	H31.2月末	H31.3月末 (参考)	年度平均 (3-2平均)	年度平均 (4-3平均)
八雲町	2,839	2,842	2,842	2,844	2,845	2,833	2,834
長万部町	1,310	1,310	1,310	1,304	1,307	1,306	1,306
江差町	1,536	1,543	1,548	1,550	1,537	1,535	1,536
上ノ国町	1,050	1,047	1,047	1,042	1,043	1,044	1,044
厚沢部町	921	919	917	919	922	927	925
乙部町	941	937	932	927	920	935	933
奥尻町	557	558	558	554	554	560	560
今金町	1,235	1,233	1,226	1,229	1,228	1,230	1,230
せたな町	2,036	2,035	2,040	2,041	2,051	2,039	2,040
島牧村	371	368	367	364	369	373	372
寿都町	675	671	676	681	683	676	678
黒松内町	674	673	675	670	673	671	671
蘭越町	1,004	1,006	1,005	1,005	1,016	1,004	1,006
二七〇町	684	681	679	678	681	689	688
真狩村	382	384	385	386	386	384	384
留寿都村	285	285	287	284	283	288	287
喜茂別町	500	496	491	492	492	505	504
京極町	599	597	594	593	590	600	599
倶知安町	1,856	1,857	1,872	1,871	1,871	1,865	1,866
共和町	1,086	1,090	1,098	1,102	1,102	1,079	1,082
岩内町	2,276	2,269	2,273	2,269	2,286	2,264	2,267
泊村	396	394	397	394	393	392	392
神恵内村	207	206	207	207	208	209	208
積丹町	525	527	532	536	535	527	528
古平町	775	776	778	777	780	772	772
仁木町	757	759	755	756	753	765	763
余市町	3,771	3,771	3,771	3,774	3,779	3,771	3,772
赤井川村	190	192	193	194	198	190	191
南幌町	1,298	1,302	1,308	1,314	1,315	1,296	1,298
奈井江町	1,244	1,239	1,247	1,244	1,245	1,248	1,247
上砂川町	861	864	860	861	861	870	868
由仁町	1,186	1,183	1,189	1,189	1,197	1,185	1,186
長沼町	2,214	2,211	2,220	2,219	2,220	2,219	2,219
栗山町	2,593	2,597	2,602	2,613	2,626	2,588	2,593
月形町	788	785	778	778	775	786	785
浦臼町	457	455	458	455	456	456	455
新十津川町	1,424	1,424	1,427	1,424	1,433	1,425	1,425
妹背牛町	772	774	771	770	780	775	776
秩父別町	600	597	598	599	604	598	598
雨竜町	561	558	560	561	561	564	563
北竜町	496	499	501	502	501	502	502
沼田町	789	787	784	782	783	789	789
鷹栖町	1,238	1,235	1,240	1,237	1,229	1,238	1,237
東神楽町	1,378	1,382	1,385	1,385	1,395	1,378	1,381
当麻町	1,510	1,504	1,498	1,500	1,504	1,514	1,513
比布町	914	915	919	919	916	920	919

第2表 平成30年度 各月末市町村別被保険者数一覧（愛別町～豊浦町①）

（単位：人）

市町村名	H30.3月末	H30.4月末	H30.5月末	H30.6月末	H30.7月末	H30.8月末	H30.9月末	H30.10月末
愛別町	740	740	733	727	722	726	725	725
上川町	927	921	915	915	912	908	908	906
東川町	1,413	1,423	1,430	1,438	1,434	1,433	1,433	1,432
美瑛町	2,146	2,141	2,133	2,127	2,126	2,125	2,134	2,130
上富良野町	1,832	1,836	1,828	1,832	1,831	1,835	1,838	1,842
中富良野町	1,034	1,032	1,032	1,033	1,030	1,030	1,032	1,034
南富良野町	502	501	502	504	504	506	505	499
占冠村	178	177	172	172	173	171	170	169
和寒町	913	918	919	920	914	915	917	918
剣淵町	691	689	686	683	685	682	683	683
下川町	762	766	768	768	770	770	773	773
美深町	1,026	1,026	1,023	1,027	1,022	1,023	1,021	1,019
音威子府村	132	133	133	132	132	132	132	128
中川町	361	363	361	360	362	357	357	358
幌加内町	365	365	366	365	364	365	365	364
増毛町	1,108	1,109	1,109	1,115	1,104	1,100	1,098	1,098
小平町	735	732	734	731	734	732	727	729
苫前町	802	805	800	798	791	791	793	788
羽幌町	1,667	1,670	1,675	1,679	1,675	1,669	1,668	1,673
初山別村	280	282	283	283	284	286	285	286
遠別町	625	626	627	626	622	617	617	614
天塩町	562	563	567	568	574	571	569	565
猿払村	321	323	328	328	329	331	331	333
浜頓別町	612	614	614	612	615	613	614	611
中頓別町	390	388	391	391	389	382	390	389
枝幸町	1,452	1,460	1,448	1,444	1,447	1,448	1,445	1,442
豊富町	687	690	687	682	685	682	683	680
礼文町	490	494	493	489	488	484	484	484
利尻町	472	474	474	468	467	465	464	466
利尻富士町	602	596	594	592	585	587	588	590
幌延町	376	378	376	376	372	371	369	367
美幌町	3,591	3,580	3,578	3,574	3,581	3,586	3,596	3,588
津別町	1,181	1,173	1,171	1,165	1,159	1,160	1,165	1,166
斜里町	2,009	2,013	2,018	2,021	2,014	2,015	2,008	2,009
清里町	877	880	875	876	880	880	880	878
小清水町	1,037	1,039	1,042	1,038	1,041	1,043	1,048	1,045
訓子府町	1,071	1,066	1,063	1,061	1,059	1,054	1,059	1,048
置戸町	763	767	763	765	766	769	766	767
佐呂間町	1,141	1,149	1,145	1,145	1,138	1,130	1,127	1,124
遠軽町	4,032	4,037	4,038	4,052	4,046	4,049	4,060	4,037
湧別町	1,952	1,948	1,951	1,956	1,941	1,935	1,929	1,925
滝上町	680	678	683	686	684	682	682	679
興部町	668	662	660	661	660	664	665	664
西興部村	258	262	260	261	265	266	265	264
雄武町	811	811	812	808	812	812	814	814
大空町	1,376	1,380	1,375	1,376	1,372	1,367	1,363	1,353
豊浦町	798	800	786	788	786	791	794	797

第2表 平成30年度 各月末市町村別被保険者数一覧（愛別町～豊浦町②）

（単位：人）

市町村名	H30.11月末	H30.12月末	H31.1月末	H31.2月末	H31.3月末 (参考)	年度平均 (3-2平均)	年度平均 (4-3平均)
愛別町	719	722	726	726	730	728	727
上川町	907	903	902	903	904	911	909
東川町	1,429	1,426	1,433	1,430	1,433	1,430	1,431
美瑛町	2,130	2,134	2,131	2,146	2,158	2,134	2,135
上富良野町	1,841	1,833	1,838	1,837	1,842	1,835	1,836
中富良野町	1,033	1,030	1,028	1,034	1,028	1,032	1,031
南富良野町	497	496	492	494	494	500	500
占冠村	170	170	167	166	168	171	170
和寒町	915	907	909	910	909	915	914
剣淵町	682	679	684	690	701	685	686
下川町	766	761	766	767	769	768	768
美深町	1,016	1,013	1,019	1,022	1,023	1,021	1,021
音威子府村	129	130	131	132	131	131	131
中川町	358	357	356	359	363	359	359
幌加内町	360	359	361	364	368	364	364
増毛町	1,102	1,102	1,106	1,112	1,107	1,105	1,105
小平町	730	728	730	737	735	732	732
苫前町	789	791	787	791	793	794	793
羽幌町	1,670	1,663	1,668	1,667	1,684	1,670	1,672
初山別村	283	283	282	282	283	283	284
遠別町	617	614	613	613	614	619	618
天塩町	560	557	560	559	557	565	564
猿払村	330	330	331	331	332	329	330
浜頓別町	614	614	614	618	622	614	615
中頓別町	393	386	390	391	392	389	389
枝幸町	1,437	1,437	1,443	1,452	1,457	1,446	1,447
豊富町	675	678	681	685	682	683	683
礼文町	482	481	484	490	488	487	487
利尻町	463	465	465	470	473	468	468
利尻富士町	586	583	576	573	579	588	586
幌延町	366	367	368	369	366	371	370
美幌町	3,588	3,595	3,607	3,613	3,629	3,590	3,593
津別町	1,168	1,169	1,167	1,167	1,161	1,168	1,166
斜里町	2,015	2,016	2,012	2,009	2,016	2,013	2,014
清里町	884	879	875	877	882	878	879
小清水町	1,048	1,047	1,045	1,043	1,037	1,043	1,043
訓子府町	1,040	1,041	1,042	1,050	1,055	1,055	1,053
置戸町	764	764	766	765	764	765	766
佐呂間町	1,115	1,113	1,117	1,116	1,117	1,130	1,128
遠軽町	4,026	4,024	4,044	4,043	4,063	4,041	4,043
湧別町	1,926	1,922	1,920	1,925	1,920	1,936	1,933
滝上町	678	674	676	682	685	680	681
興部町	664	666	665	664	662	664	663
西興部村	258	260	265	266	266	263	263
雄武町	814	818	818	819	815	814	814
大空町	1,352	1,357	1,367	1,368	1,370	1,367	1,367
豊浦町	799	803	804	804	809	796	797

第2表 平成30年度 各月末市町村別被保険者数一覧（壮瞥町～大雪地区広域連合①）

（単位：人）

市町村名	H30.3月末	H30.4月末	H30.5月末	H30.6月末	H30.7月末	H30.8月末	H30.9月末	H30.10月末
壮瞥町	551	550	555	558	560	560	567	565
白老町	3,769	3,784	3,804	3,817	3,826	3,829	3,837	3,844
厚真町	1,006	1,004	1,005	1,001	1,003	1,003	986	975
洞爺湖町	1,981	1,988	1,992	1,991	1,995	1,993	1,992	1,982
安平町	1,567	1,579	1,585	1,583	1,599	1,597	1,603	1,598
むかわ町	1,742	1,739	1,737	1,739	1,751	1,748	1,735	1,720
日高町	2,172	2,174	2,176	2,178	2,177	2,170	2,176	2,176
平取町	922	926	926	928	926	934	941	938
新冠町	920	920	919	916	911	915	918	923
浦河町	2,060	2,056	2,055	2,065	2,069	2,073	2,077	2,087
様似町	917	922	922	921	923	921	924	919
えりも町	771	770	769	768	767	762	761	759
新ひだか町	3,863	3,882	3,889	3,901	3,896	3,903	3,892	3,890
音更町	6,451	6,462	6,456	6,475	6,474	6,489	6,503	6,506
士幌町	1,062	1,064	1,071	1,070	1,071	1,073	1,068	1,067
上士幌町	1,006	1,011	1,012	1,012	1,009	1,008	1,008	1,002
鹿追町	855	850	850	848	847	844	846	849
新得町	1,323	1,326	1,325	1,328	1,326	1,323	1,334	1,335
清水町	1,883	1,897	1,905	1,904	1,907	1,916	1,904	1,903
芽室町	2,800	2,814	2,806	2,812	2,806	2,798	2,807	2,808
中札内村	643	640	641	640	643	640	643	642
更別村	588	585	583	583	581	579	580	580
大樹町	1,090	1,090	1,089	1,092	1,096	1,092	1,091	1,094
広尾町	1,403	1,404	1,409	1,414	1,418	1,421	1,423	1,421
幕別町	4,235	4,258	4,263	4,265	4,265	4,266	4,271	4,276
池田町	1,606	1,597	1,598	1,605	1,605	1,600	1,598	1,599
豊頃町	718	718	717	718	719	730	728	731
本別町	1,580	1,584	1,583	1,575	1,576	1,570	1,573	1,574
足寄町	1,531	1,526	1,526	1,527	1,528	1,533	1,542	1,539
陸別町	553	552	552	552	547	548	550	547
浦幌町	1,047	1,046	1,044	1,046	1,048	1,051	1,053	1,052
釧路町	2,360	2,360	2,369	2,366	2,370	2,368	2,371	2,374
厚岸町	1,754	1,760	1,743	1,745	1,738	1,733	1,732	1,730
浜中町	921	922	917	920	915	910	913	909
標茶町	1,365	1,364	1,368	1,364	1,365	1,370	1,374	1,378
弟子屈町	1,452	1,448	1,446	1,446	1,445	1,443	1,440	1,446
鶴居村	393	392	393	393	398	398	401	402
白糠町	1,605	1,607	1,616	1,617	1,619	1,621	1,624	1,624
別海町	1,935	1,937	1,938	1,938	1,941	1,932	1,941	1,935
中標津町	2,760	2,774	2,788	2,784	2,779	2,790	2,796	2,808
標津町	766	768	770	769	773	775	783	785
羅臼町	741	742	742	738	744	748	743	745
大雪広域	4,927	4,939	4,938	4,946	4,941	4,937	4,942	4,938

第2表 平成30年度 各月末市町村別被保険者数一覧（壮瞥町～大雪地区広域連合②）

（単位：人）

市町村名	H30.11月末	H30.12月末	H31.1月末	H31.2月末	H31.3月末 (参考)	年度平均 (3-2平均)	年度平均 (4-3平均)
壮瞥町	564	561	565	563	564	560	561
白老町	3,841	3,834	3,846	3,859	3,869	3,824	3,833
厚真町	972	968	967	962	962	988	984
洞爺湖町	1,988	1,999	2,000	2,008	2,002	1,992	1,994
安平町	1,596	1,601	1,595	1,597	1,597	1,592	1,594
むかわ町	1,708	1,695	1,702	1,704	1,701	1,727	1,723
日高町	2,172	2,170	2,172	2,181	2,185	2,175	2,176
平取町	936	938	940	940	940	933	934
新冠町	924	926	920	916	915	919	919
浦河町	2,089	2,080	2,082	2,091	2,090	2,074	2,076
様似町	918	916	918	910	912	919	919
えりも町	765	764	763	761	760	765	764
新ひだか町	3,882	3,886	3,892	3,905	3,905	3,890	3,894
音更町	6,500	6,501	6,517	6,527	6,569	6,488	6,498
士幌町	1,073	1,070	1,071	1,073	1,075	1,069	1,071
上士幌町	997	997	997	991	990	1,004	1,003
鹿追町	854	858	860	861	864	852	853
新得町	1,331	1,326	1,325	1,326	1,325	1,327	1,328
清水町	1,908	1,906	1,915	1,925	1,941	1,906	1,911
芽室町	2,818	2,823	2,840	2,848	2,852	2,815	2,819
中札内村	644	642	642	644	646	642	642
更別村	577	579	582	584	582	582	581
大樹町	1,089	1,087	1,091	1,096	1,100	1,091	1,092
広尾町	1,418	1,409	1,414	1,421	1,428	1,415	1,417
幕別町	4,276	4,296	4,323	4,342	4,352	4,278	4,288
池田町	1,593	1,592	1,593	1,607	1,602	1,599	1,599
豊頃町	728	725	719	716	716	722	722
本別町	1,573	1,568	1,580	1,577	1,579	1,576	1,576
足寄町	1,538	1,536	1,531	1,532	1,537	1,532	1,533
陸別町	544	550	548	555	554	550	550
浦幌町	1,058	1,052	1,054	1,055	1,057	1,051	1,051
釧路町	2,380	2,384	2,392	2,402	2,411	2,375	2,379
厚岸町	1,728	1,732	1,740	1,744	1,739	1,740	1,739
浜中町	904	898	896	898	906	910	909
標茶町	1,382	1,383	1,377	1,382	1,384	1,373	1,374
弟子屈町	1,441	1,439	1,450	1,449	1,459	1,445	1,446
鶴居村	401	404	405	406	408	399	400
白糠町	1,624	1,622	1,623	1,630	1,637	1,619	1,622
別海町	1,947	1,952	1,948	1,958	1,961	1,942	1,944
中標津町	2,824	2,828	2,835	2,845	2,855	2,801	2,809
標津町	788	795	791	795	795	780	782
羅臼町	748	747	744	745	746	744	744
大雪広域	4,937	4,942	4,949	4,961	4,986	4,941	4,946

第3表 平成30年度 市町村別療養給付費及び療養費等の状況（広域連合・札幌市～森町①）

市町村名	療 養 給 付 費					
	入 院			入 院 外		
	件数(件)	日数(日)	費用額(円)	件数(件)	日数(日)	費用額(円)
広域連合	845,774	16,052,488	471,862,982,595	11,801,048	19,133,412	212,510,702,758
札幌市	279,331	5,396,240	164,173,146,528	3,610,083	5,851,184	69,956,210,866
函館市	41,686	759,909	24,204,071,073	712,235	1,203,683	11,214,272,165
小樽市	28,432	581,128	16,041,403,799	399,986	646,235	6,045,741,458
旭川市	49,655	896,973	27,919,202,497	831,148	1,402,869	15,368,590,067
室蘭市	19,597	411,119	11,498,517,887	220,000	345,386	3,644,011,097
釧路市	23,989	437,206	13,617,824,878	384,287	552,523	5,959,056,733
帯広市	19,976	367,933	11,472,167,621	364,332	562,305	6,472,755,477
北見市	14,136	239,926	7,494,652,658	296,983	505,778	5,123,658,884
夕張市	2,204	36,769	1,212,352,919	34,138	56,322	639,532,760
岩見沢市	14,855	302,470	7,796,150,227	220,052	347,518	4,429,712,997
網走市	4,882	82,212	2,575,432,522	72,640	109,091	1,697,096,592
留萌市	4,411	85,365	2,470,947,836	56,297	98,456	1,138,855,650
苫小牧市	19,430	354,595	10,523,785,047	326,725	562,789	5,399,964,960
稚内市	4,115	66,608	2,042,382,248	63,576	90,557	960,909,010
美唄市	4,386	77,254	2,206,462,660	71,171	111,560	1,511,180,367
芦別市	5,007	110,932	2,284,011,747	41,421	62,663	706,828,664
江別市	16,955	319,808	9,830,950,255	260,319	429,426	4,724,798,097
赤平市	3,363	69,106	1,655,778,470	31,171	50,452	577,369,530
紋別市	4,616	90,525	2,097,399,270	47,284	83,866	952,614,840
士別市	3,372	59,574	1,813,133,632	53,248	84,953	922,808,143
名寄市	4,344	82,160	2,353,482,299	55,450	98,346	972,950,877
三笠市	2,865	54,590	1,432,255,310	31,451	64,925	579,598,610
根室市	4,519	83,507	2,198,997,302	50,725	88,781	943,336,910
千歳市	10,877	210,168	6,091,439,798	152,704	248,302	2,713,886,546
滝川市	8,812	193,594	4,702,904,714	91,491	148,784	1,663,308,171
砂川市	3,355	65,710	1,901,397,398	46,550	72,633	835,898,317
歌志内市	1,186	25,439	580,843,650	11,682	18,660	208,746,450
深川市	6,313	135,363	3,211,572,686	64,437	100,025	1,122,463,571
富良野市	4,024	81,145	2,225,047,570	49,301	83,394	779,167,840
登別市	10,210	218,464	5,905,918,984	120,137	183,067	1,997,275,520
恵庭市	9,794	192,661	5,527,531,525	132,555	211,842	2,301,512,940
伊達市	7,888	163,754	4,476,561,004	101,531	147,790	1,543,138,454
北広島市	8,909	169,476	5,060,736,727	124,787	204,125	2,490,193,001
石狩市	9,818	186,284	5,859,251,840	120,746	189,952	2,206,226,360
北斗市	5,907	109,107	3,499,635,136	112,908	201,261	1,720,187,801
当別町	2,958	55,218	1,772,461,870	37,675	59,690	686,232,340
新篠津村	640	12,130	334,175,070	11,387	27,675	215,217,190
松前町	2,269	39,275	1,079,224,480	22,097	35,814	391,094,230
福島町	1,029	16,244	558,609,887	15,517	27,755	286,720,900
知内町	795	13,784	423,676,850	13,202	21,365	233,876,450
木古内町	1,072	16,797	620,588,414	15,443	23,547	285,479,886
七飯町	4,766	91,546	2,719,572,936	76,302	127,421	1,205,050,026
鹿部町	858	17,861	429,598,190	10,209	21,063	208,311,050
森町	3,291	65,528	1,737,177,442	40,377	73,673	707,812,384

第3表 平成30年度 市町村別療養給付費及び療養費等の状況（広域連合・札幌市～森町②）

市町村名	療 養 給 付 費					
	歯 科			診 療 費 計		
	件数(件)	日数(日)	費用額(円)	件数(件)	日数(日)	費用額(円)
広域連合	1,527,631	3,162,459	25,909,913,632	14,174,453	38,348,359	710,283,598,985
札幌市	565,975	1,130,899	9,300,277,790	4,455,389	12,378,323	243,429,635,184
函館市	78,878	163,800	1,243,075,200	832,799	2,127,392	36,661,418,438
小樽市	51,728	108,393	933,894,990	480,146	1,335,756	23,021,040,247
旭川市	90,809	198,851	1,654,567,140	971,612	2,498,693	44,942,359,704
室蘭市	27,971	64,811	534,363,940	267,568	821,316	15,676,892,924
釧路市	52,572	95,992	816,813,760	460,848	1,085,721	20,393,695,371
帯広市	49,293	93,951	804,668,400	433,601	1,024,189	18,749,591,498
北見市	30,991	66,095	507,287,050	342,110	811,799	13,125,598,592
夕張市	5,792	10,066	95,610,120	42,134	103,157	1,947,495,799
岩見沢市	27,134	59,072	450,603,520	262,041	709,060	12,676,466,744
網走市	8,207	18,156	154,467,600	85,729	209,459	4,426,996,714
留萌市	5,015	10,628	89,969,590	65,723	194,449	3,699,773,076
苫小牧市	41,907	88,862	665,373,320	388,062	1,006,246	16,589,123,327
稚内市	5,058	12,116	112,806,710	72,749	169,281	3,116,097,968
美唄市	8,279	15,907	130,386,840	83,836	204,721	3,848,029,867
芦別市	8,650	15,807	120,396,640	55,078	189,402	3,111,237,051
江別市	35,660	78,193	611,690,190	312,934	827,427	15,167,438,542
赤平市	4,056	7,623	69,197,440	38,590	127,181	2,302,345,440
紋別市	4,848	11,127	83,810,580	56,748	185,518	3,133,824,690
士別市	6,261	13,282	110,764,700	62,881	157,809	2,846,706,475
名寄市	8,450	18,026	137,913,090	68,244	198,532	3,464,346,266
三笠市	3,360	7,599	61,162,160	37,676	127,114	2,073,016,080
根室市	4,967	11,417	96,112,870	60,211	183,705	3,238,447,082
千歳市	18,472	41,377	305,352,880	182,053	499,847	9,110,679,224
滝川市	16,386	30,657	237,980,350	116,689	373,035	6,604,193,235
砂川市	6,302	13,079	102,031,560	56,207	151,422	2,839,327,275
歌志内市	1,079	2,548	20,440,750	13,947	46,647	810,030,850
深川市	9,032	17,504	133,838,630	79,782	252,892	4,467,874,887
富良野市	6,023	12,786	110,366,990	59,348	177,325	3,114,582,400
登別市	16,324	33,951	284,122,260	146,671	435,482	8,187,316,764
恵庭市	18,262	38,306	304,406,900	160,611	442,809	8,133,451,365
伊達市	9,720	23,065	180,784,580	119,139	334,609	6,200,484,038
北広島市	18,758	39,191	305,709,250	152,454	412,792	7,856,638,978
石狩市	16,727	34,244	280,677,550	147,291	410,480	8,346,155,750
北斗市	8,342	18,762	149,585,470	127,157	329,130	5,369,408,407
当別町	5,441	11,076	79,466,640	46,074	125,984	2,538,160,850
新篠津村	1,445	2,868	20,650,490	13,472	42,673	570,042,750
松前町	2,545	5,620	46,476,000	26,911	80,709	1,516,794,710
福島町	1,043	2,725	22,215,750	17,589	46,724	867,546,537
知内町	1,060	2,444	18,246,220	15,057	37,593	675,799,520
木古内町	1,494	2,859	26,518,600	18,009	43,203	932,586,900
七飯町	6,635	15,564	106,840,460	87,703	234,531	4,031,463,422
鹿部町	721	1,579	12,583,400	11,788	40,503	650,492,640
森町	3,059	7,377	63,163,340	46,727	146,578	2,508,153,166

第3表 平成30年度 市町村別療養給付費及び療養費等の状況（広域連合・札幌市～森町③）

市町村名	療 養 給 付 費					
	調 剤			入院時食事・生活療養費		
	件数(件)	日数(日)	費用額(円)	件数(件)	日数(日)	費用額(円)
広域連合	8,696,632	10,778,555	138,208,396,597	800,239	39,606,024	27,080,421,176
札幌市	2,586,899	3,206,692	39,348,108,626	263,860	13,092,433	8,957,188,676
函館市	574,045	719,447	8,776,318,534	39,372	1,925,961	1,310,208,481
小樽市	331,612	421,736	4,893,962,055	27,327	1,416,890	971,478,886
旭川市	603,807	747,039	9,387,895,529	46,148	2,178,035	1,469,747,901
室蘭市	171,638	211,580	2,825,448,849	19,004	1,040,062	720,111,030
釧路市	322,397	383,723	5,430,986,631	22,716	1,039,959	718,531,514
帯広市	261,744	318,552	3,462,320,258	18,841	910,086	622,353,339
北見市	214,898	262,615	3,593,077,079	13,471	613,735	414,294,421
夕張市	24,504	29,828	406,907,980	2,098	93,376	63,393,564
岩見沢市	126,201	150,524	1,673,946,534	14,313	779,841	536,028,513
網走市	32,487	37,038	475,122,370	4,664	204,880	143,026,894
留萌市	33,108	40,519	660,913,520	4,248	212,185	149,238,742
苫小牧市	262,886	309,016	4,004,498,250	18,449	906,927	606,161,750
稚内市	57,066	68,705	995,686,270	3,918	171,745	116,959,088
美唄市	46,535	57,431	688,093,730	4,114	193,749	133,398,461
芦別市	30,055	37,315	594,820,072	4,678	285,181	189,513,507
江別市	205,138	253,215	2,969,206,537	16,036	783,165	539,938,054
赤平市	20,785	25,916	423,825,800	2,894	148,672	101,492,214
紋別市	28,453	35,039	565,632,380	4,489	234,456	167,617,926
士別市	37,855	48,989	749,902,689	3,278	155,282	105,571,113
名寄市	47,924	59,796	904,304,290	4,245	216,942	151,600,985
三笠市	25,723	37,333	433,002,750	2,723	135,903	95,277,904
根室市	41,145	52,415	859,197,500	4,098	203,036	133,852,422
千歳市	124,638	151,307	2,048,874,000	10,325	541,814	371,083,630
滝川市	70,566	94,197	1,279,707,756	8,411	447,709	317,436,254
砂川市	33,240	42,722	688,732,510	3,196	163,520	113,618,551
歌志内市	8,549	12,211	168,803,240	1,118	62,697	43,459,738
深川市	37,615	48,624	648,571,644	6,109	313,300	225,292,891
富良野市	42,170	55,080	729,064,700	3,764	189,640	127,948,427
登別市	94,560	111,574	1,448,291,090	9,872	565,914	391,513,682
恵庭市	105,426	129,481	1,640,363,220	9,212	455,000	310,521,474
伊達市	79,355	93,907	1,221,736,628	7,664	432,873	301,495,108
北広島市	90,118	112,490	1,414,634,721	8,426	395,843	275,280,868
石狩市	86,295	110,590	1,497,500,590	9,320	460,260	312,214,838
北斗市	90,570	115,959	1,388,814,999	5,589	276,775	187,094,763
当別町	18,875	24,360	282,679,380	2,771	140,305	95,410,819
新篠津村	7,766	10,752	99,954,580	609	30,020	19,052,874
松前町	17,858	22,071	370,562,360	2,189	105,763	71,773,329
福島町	8,486	10,545	132,962,990	962	43,063	30,002,061
知内町	8,394	10,959	138,532,210	711	32,240	21,937,068
木古内町	10,253	13,199	175,416,508	1,009	41,070	28,731,997
七飯町	57,574	69,584	821,806,547	4,558	239,365	160,431,420
鹿部町	8,379	11,583	133,499,220	806	46,920	29,001,518
森町	30,242	39,380	545,976,430	3,044	165,781	110,708,916



第3表 平成30年度 市町村別療養給付費及び療養費等の状況（広域連合・札幌市～森町④）

市町村名	療 養 給 付 費					
	訪 問 看 護			中 計		
	件数(件)	日数(日)	費用額(円)	件数(件)	日数(日)	費用額(円)
広域連合	36,886	300,735	3,435,226,765	22,907,971	38,649,094	879,007,643,523
札幌市	16,314	139,362	1,568,837,710	7,058,602	12,517,685	293,303,770,196
函館市	1,546	16,960	199,258,780	1,408,390	2,144,352	46,947,204,233
小樽市	596	4,740	50,969,750	812,354	1,340,496	28,937,450,938
旭川市	3,190	29,589	356,294,890	1,578,609	2,528,282	56,156,298,024
室蘭市	368	2,277	26,577,010	439,574	823,593	19,249,029,813
釧路市	1,479	11,684	145,719,600	784,724	1,097,405	26,688,933,116
帯広市	776	4,901	55,843,530	696,121	1,029,090	22,890,108,625
北見市	927	6,014	68,262,990	557,935	817,813	17,201,233,082
夕張市	31	155	1,585,310	66,669	103,312	2,419,382,653
岩見沢市	587	4,771	68,948,430	388,829	713,831	14,955,390,221
網走市	248	1,576	17,674,390	118,464	211,035	5,062,820,368
留萌市	130	975	9,916,190	98,961	195,424	4,519,841,528
苫小牧市	747	5,929	64,577,010	651,695	1,012,175	21,264,360,337
稚内市	201	1,172	13,343,930	130,016	170,453	4,242,087,256
美唄市	95	847	8,672,390	130,466	205,568	4,678,194,448
芦別市	36	140	1,544,820	85,169	189,542	3,897,115,450
江別市	1,424	9,762	99,932,100	519,496	837,189	18,776,515,233
赤平市	25	117	1,128,780	59,400	127,298	2,828,792,234
紋別市	72	267	2,761,490	85,273	185,785	3,869,836,486
士別市	200	1,410	16,067,520	100,936	159,219	3,718,247,797
名寄市	155	740	7,385,900	116,323	199,272	4,527,637,441
三笠市	113	730	10,168,230	63,512	127,844	2,611,464,964
根室市	94	616	7,186,610	101,450	184,321	4,238,683,614
千歳市	586	6,308	83,333,970	307,277	506,155	11,613,970,824
滝川市	91	584	5,778,940	187,346	373,619	8,207,116,185
砂川市	113	798	8,015,800	89,560	152,220	3,649,694,136
歌志内市	42	463	6,698,990	22,538	47,110	1,028,992,818
深川市	29	103	1,024,770	117,426	252,995	5,342,764,192
富良野市	73	411	4,144,110	101,591	177,736	3,975,739,637
登別市	360	2,324	26,156,745	241,591	437,806	10,053,278,281
恵庭市	543	4,043	44,860,510	266,580	446,852	10,129,196,569
伊達市	182	778	9,847,580	198,676	335,387	7,733,563,354
北広島市	356	3,193	36,565,400	242,928	415,985	9,583,119,967
石狩市	376	2,501	27,183,610	233,962	412,981	10,183,054,788
北斗市	255	2,459	26,202,550	217,982	331,589	6,971,520,719
当別町	86	725	7,417,480	65,035	126,709	2,923,668,529
新篠津村	6	112	1,806,480	21,244	42,785	690,856,684
松前町	0	0	0	44,769	80,709	1,959,130,399
福島町	12	21	287,850	26,087	46,745	1,030,799,438
知内町	1	1	19,350	23,452	37,594	836,288,148
木古内町	1	6	63,000	28,263	43,209	1,136,798,405
七飯町	232	4,151	47,106,300	145,509	238,682	5,060,807,689
鹿部町	0	0	0	20,167	40,503	812,993,378
森町	74	536	5,604,630	77,043	147,114	3,170,443,142

第3表 平成30年度 市町村別療養給付費及び療養費等の状況（広域連合・札幌市～森町⑤）

市町村名	療 養 費 等			療養給付費等計		
	件数(件)	日数(日)	費用額(円)	件数(件)	日数(日)	費用額(円)
広域連合	436,835	2,282,217	6,814,069,224	23,344,806	38,649,094	885,821,712,747
札幌市	191,241	977,310	3,374,499,883	7,249,843	12,517,685	296,678,270,079
函館市	24,462	152,497	402,661,950	1,432,852	2,144,352	47,349,866,183
小樽市	14,051	83,464	179,624,052	826,405	1,340,496	29,117,074,990
旭川市	39,419	182,823	555,583,966	1,618,028	2,528,282	56,711,881,990
室蘭市	5,597	34,002	69,600,994	445,171	823,593	19,318,630,807
釧路市	8,036	32,858	117,456,001	792,760	1,097,405	26,806,389,117
帯広市	13,773	48,401	196,607,427	709,894	1,029,090	23,086,716,052
北見市	7,885	55,528	100,224,677	565,820	817,813	17,301,457,759
夕張市	883	6,121	13,056,530	67,552	103,312	2,432,439,183
岩見沢市	4,524	22,941	63,093,318	393,353	713,831	15,018,483,539
網走市	1,586	9,389	18,636,125	120,050	211,035	5,081,456,493
留萌市	1,274	8,386	16,857,221	100,235	195,424	4,536,698,749
苫小牧市	6,029	26,210	99,772,368	657,724	1,012,175	21,364,132,705
稚内市	1,201	9,710	16,305,233	131,217	170,453	4,258,392,489
美唄市	911	2,871	12,213,168	131,377	205,568	4,690,407,616
芦別市	906	5,807	12,179,562	86,075	189,542	3,909,295,012
江別市	10,115	48,239	156,698,968	529,611	837,189	18,933,214,201
赤平市	499	2,700	6,824,688	59,899	127,298	2,835,616,922
紋別市	1,711	10,745	16,938,533	86,984	185,785	3,886,775,019
士別市	2,628	22,887	30,938,621	103,564	159,219	3,749,186,418
名寄市	1,651	12,920	18,816,613	117,974	199,272	4,546,454,054
三笠市	227	450	4,169,852	63,739	127,844	2,615,634,816
根室市	1,104	7,111	13,948,116	102,554	184,321	4,252,631,730
千歳市	3,465	15,324	61,426,518	310,742	506,155	11,675,397,342
滝川市	2,894	13,791	33,903,931	190,240	373,619	8,241,020,116
砂川市	972	4,541	11,046,801	90,532	152,220	3,660,740,937
歌志内市	116	244	1,399,674	22,654	47,110	1,030,392,492
深川市	2,607	13,303	33,755,991	120,033	252,995	5,376,520,183
富良野市	1,225	5,177	10,655,904	102,816	177,736	3,986,395,541
登別市	3,493	21,895	42,406,186	245,084	437,806	10,095,684,467
恵庭市	4,016	18,137	54,583,845	270,596	446,852	10,183,780,414
伊達市	2,492	14,194	38,341,402	201,168	335,387	7,771,904,756
北広島市	5,074	27,215	80,049,587	248,002	415,985	9,663,169,554
石狩市	3,504	19,423	69,894,433	237,466	412,981	10,252,949,221
北斗市	2,498	14,636	51,008,510	220,480	331,589	7,022,529,229
当別町	1,572	8,376	23,777,560	66,607	126,709	2,947,446,089
新篠津村	213	773	2,184,996	21,457	42,785	693,041,680
松前町	154	756	4,575,251	44,923	80,709	1,963,705,650
福島町	71	21	1,785,430	26,158	46,745	1,032,584,868
知内町	218	1,570	3,031,703	23,670	37,594	839,319,851
木古内町	446	4,965	9,756,193	28,709	43,209	1,146,554,598
七飯町	2,359	12,154	46,437,383	147,868	238,682	5,107,245,072
鹿部町	69	206	1,352,728	20,236	40,503	814,346,106
森町	702	4,678	10,839,601	77,745	147,114	3,181,282,743

第3表 平成30年度 市町村別療養給付費及び療養費等の状況（広域連合・札幌市～森町⑥）

市町村名	高額療養費						高額介護合算療養費		
	件数(件)	合計(円)	現物件数 (再掲)	現物給付分 (再掲)	外来年間 合算件数 (再掲)	外来年間 合算(再掲)	件数(件)	自己負担額(円)	支給額 合計(円)
広域連合	1,860,087	37,416,553,115	839,236	31,314,517,920	2,680	37,492,064	27,125	2,177,346,309	372,256,041
札幌市	637,823	13,613,603,128	281,454	11,218,073,104	1,261	17,966,450	9,130	838,713,523	148,134,672
函館市	100,033	1,997,390,696	42,617	1,677,863,319	131	1,807,832	1,473	121,304,818	22,763,541
小樽市	62,262	1,201,726,185	28,120	1,035,896,111	90	1,170,143	484	37,018,270	5,861,958
旭川市	118,929	2,299,713,067	51,545	1,860,969,333	162	2,196,607	3,009	246,960,447	43,192,789
室蘭市	39,284	880,272,729	19,594	762,192,024	39	606,998	520	42,863,694	6,576,030
釧路市	57,593	1,059,313,065	25,112	879,039,271	49	655,699	449	35,095,242	5,507,112
帯広市	48,317	935,567,001	20,719	766,461,021	47	658,134	812	58,721,984	9,527,839
北見市	36,638	623,871,486	15,097	505,257,189	57	777,938	940	62,057,600	9,925,236
夕張市	4,927	96,470,338	1,965	78,421,172	10	158,827	172	11,732,228	1,897,491
岩見沢市	31,052	602,095,543	15,241	519,947,603	33	412,770	345	23,281,724	3,894,927
網走市	10,211	203,612,547	4,757	166,225,577	16	259,356	148	11,097,444	2,160,036
留萌市	9,935	194,195,311	4,628	165,335,819	11	200,181	92	7,983,357	1,329,919
苫小牧市	45,759	858,984,381	22,038	744,367,896	66	789,197	478	31,269,043	5,158,019
稚内市	8,070	157,339,139	3,637	131,996,793	5	73,444	117	7,696,827	1,457,366
美唄市	10,059	174,302,601	4,718	146,818,866	9	148,327	271	19,516,440	3,203,271
芦別市	8,148	150,200,096	4,217	128,793,353	6	97,131	54	4,944,687	938,972
江別市	39,444	790,764,644	18,114	672,468,256	55	817,307	299	26,909,821	3,984,142
赤平市	5,796	118,202,425	3,044	103,142,519	5	59,921	94	6,424,978	1,021,120
紋別市	7,622	148,885,933	3,671	122,408,856	4	54,449	31	2,442,680	384,172
士別市	8,321	136,750,908	3,391	110,086,446	11	177,020	126	8,027,879	1,261,175
名寄市	9,615	171,823,551	4,212	141,626,241	10	56,229	128	7,492,847	1,113,624
三笠市	5,273	108,714,108	2,690	96,787,392	4	48,448	24	1,693,024	261,826
根室市	8,469	159,896,490	3,835	131,851,318	5	120,000	38	3,256,268	525,593
千歳市	24,135	475,179,166	11,163	393,717,969	34	433,929	319	28,173,261	4,154,264
滝川市	18,108	358,694,271	9,095	314,642,208	18	285,318	174	12,987,213	2,268,378
砂川市	7,846	154,161,683	3,644	131,699,269	10	101,577	38	2,354,534	319,256
歌志内市	2,217	40,512,884	1,107	34,782,612	2	31,434	41	2,148,067	188,801
深川市	11,313	219,237,595	5,843	191,672,157	4	60,772	71	5,176,715	627,489
富良野市	8,596	164,393,910	3,937	140,841,699	6	94,534	66	6,287,631	1,255,478
登別市	20,292	439,868,412	10,474	389,465,085	23	249,921	403	31,920,865	5,340,983
恵庭市	20,326	411,862,098	9,723	348,802,829	27	370,484	188	15,113,953	2,517,390
伊達市	15,429	326,961,183	7,342	276,750,386	13	134,612	220	17,124,117	2,464,761
北広島市	20,274	399,258,556	9,080	338,493,765	28	398,567	250	23,016,616	3,918,650
石狩市	20,382	453,332,067	9,726	392,976,059	22	293,847	173	12,603,497	2,041,970
北斗市	14,540	296,322,379	5,888	241,017,323	32	544,022	187	14,826,342	2,728,599
当別町	5,639	131,293,877	2,547	110,043,749	7	114,423	159	12,308,301	2,154,165
新篠津村	1,393	26,674,101	640	22,953,387	4	39,594	13	696,538	77,604
松前町	4,718	83,782,785	2,061	70,613,627	4	68,894	60	3,921,580	677,325
福島町	2,084	41,825,585	833	34,782,913	6	86,915	11	569,929	154,776
知内町	1,596	31,453,812	728	26,773,146	3	53,045	39	2,949,194	615,442
木古内町	2,318	50,152,071	1,046	42,485,861	2	48,000	67	4,090,751	550,844
七飯町	10,515	217,809,090	4,732	182,634,930	25	418,031	154	10,133,552	1,646,589
鹿部町	1,596	35,086,326	833	30,788,513	2	19,484	7	601,246	60,217
森町	6,736	130,707,256	3,031	108,868,726	6	79,724	53	4,870,855	661,516

第3表 平成30年度 市町村別療養給付費及び療養費等の状況（八雲町～比布町①）

市町村名	療 養 給 付 費					
	入 院			入 院 外		
	件数(件)	日数(日)	費用額(円)	件数(件)	日数(日)	費用額(円)
八雲町	3,916	78,744	2,018,265,891	30,976	54,035	630,780,988
長万部町	1,103	18,741	558,644,100	16,070	22,750	202,499,400
江差町	1,384	26,807	724,358,310	18,226	28,220	257,669,060
上ノ国町	1,181	23,180	608,836,986	13,661	22,611	254,721,450
厚沢部町	990	17,701	454,608,000	12,269	17,095	198,042,650
乙部町	1,024	17,386	487,777,710	12,089	18,423	184,339,470
奥尻町	694	13,997	240,511,960	6,514	8,817	148,027,710
今金町	1,579	32,503	786,231,690	14,649	26,956	235,301,550
せたな町	2,767	55,692	1,363,208,150	24,241	36,223	394,401,750
島牧村	394	6,668	185,147,340	5,415	7,643	92,913,080
寿都町	746	12,601	355,880,260	8,684	14,160	189,309,930
黒松内町	657	10,471	293,524,990	8,737	12,527	190,509,900
蘭越町	1,215	25,400	588,300,412	13,179	24,012	277,267,350
二セコ町	869	17,130	391,351,720	8,403	14,518	160,203,580
真狩村	402	6,733	244,469,560	5,090	12,509	123,740,860
留寿都村	242	4,727	129,892,500	3,626	5,395	69,221,540
喜茂別町	585	11,322	314,753,290	6,110	8,566	107,939,180
京極町	652	10,968	323,770,470	7,162	10,750	149,545,070
倶知安町	2,042	39,025	1,089,580,219	22,665	34,872	488,875,350
共和町	1,200	24,917	643,168,130	14,912	22,488	246,948,960
岩内町	2,606	51,298	1,412,539,586	32,246	49,823	543,196,320
泊村	416	8,224	238,548,550	6,202	9,284	88,205,400
神恵内村	223	4,263	111,513,800	2,766	3,822	41,583,130
積丹町	575	11,182	319,420,100	7,630	10,040	91,362,070
古平町	917	17,582	522,905,780	12,271	16,960	177,612,600
仁木町	970	18,350	486,244,840	12,561	20,503	215,529,985
余市町	4,351	82,538	2,495,211,883	61,152	97,512	910,797,442
赤井川村	223	4,785	118,307,710	3,090	4,634	43,312,100
南幌町	1,442	26,024	709,556,760	18,297	29,403	341,038,950
奈井江町	1,158	21,346	650,905,060	16,599	29,127	381,416,940
上砂川町	1,037	20,274	541,242,430	10,794	15,653	199,201,750
由仁町	1,266	20,444	623,491,020	16,820	30,051	375,429,940
長沼町	2,502	43,096	1,315,937,587	30,559	52,346	599,641,069
栗山町	2,567	47,445	1,412,655,305	35,716	61,126	685,234,222
月形町	819	13,042	389,214,530	10,274	16,008	192,017,930
浦臼町	429	8,359	232,941,520	6,560	10,198	106,367,090
新十津川町	1,486	30,523	805,085,160	18,594	29,082	322,877,920
妹背牛町	975	20,988	490,954,330	10,876	18,996	203,215,300
秩父別町	660	12,618	341,465,290	8,553	12,876	145,763,620
雨竜町	1,031	24,291	517,890,653	7,793	13,189	151,456,510
北竜町	533	10,631	285,937,160	6,353	8,871	104,662,120
沼田町	920	18,006	474,522,300	11,683	18,693	173,678,050
鷹栖町	1,067	19,179	616,207,826	17,991	27,622	275,266,260
当麻町	1,201	21,144	658,144,000	21,568	35,620	378,534,600
比布町	900	16,111	500,203,640	12,602	23,637	214,580,030

第3表 平成30年度 市町村別療養給付費及び療養費等の状況（八雲町～比布町②）

市町村名	療 養 給 付 費					
	歯 科			診 療 費 計		
	件数(件)	日数(日)	費用額(円)	件数(件)	日数(日)	費用額(円)
八雲町	3,039	7,763	62,908,520	37,931	140,542	2,711,955,399
長万部町	1,721	3,612	35,524,680	18,894	45,103	796,668,180
江差町	1,947	4,460	41,158,360	21,557	59,487	1,023,185,730
上ノ国町	1,395	3,160	28,185,650	16,237	48,951	891,744,086
厚沢部町	964	2,238	21,184,540	14,223	37,034	673,835,190
乙部町	1,056	2,415	28,049,750	14,169	38,224	700,166,930
奥尻町	618	1,354	9,493,920	7,826	24,168	398,033,590
今金町	1,144	3,192	24,842,200	17,372	62,651	1,046,375,440
せたな町	2,694	6,109	44,648,040	29,702	98,024	1,802,257,940
島牧村	564	1,163	9,070,610	6,373	15,474	287,131,030
寿都町	1,860	3,168	26,029,390	11,290	29,929	571,219,580
黒松内町	612	1,376	15,146,450	10,006	24,374	499,181,340
蘭越町	1,083	2,388	27,848,880	15,477	51,800	893,416,642
二セコ町	898	2,055	16,480,990	10,170	33,703	568,036,290
真狩村	472	953	8,690,270	5,964	20,195	376,900,690
留寿都村	349	752	7,826,670	4,217	10,874	206,940,710
喜茂別町	900	2,069	21,562,230	7,595	21,957	444,254,700
京極町	977	1,968	20,381,460	8,791	23,686	493,697,000
倶知安町	2,194	4,458	42,053,730	26,901	78,355	1,620,509,299
共和町	1,334	3,352	25,947,770	17,446	50,757	916,064,860
岩内町	2,465	6,213	49,227,310	37,317	107,334	2,004,963,216
泊村	348	1,072	10,558,970	6,966	18,580	337,312,920
神恵内村	295	659	6,919,720	3,284	8,744	160,016,650
積丹町	400	840	7,110,060	8,605	22,062	417,892,230
古平町	661	1,578	14,507,110	13,849	36,120	715,025,490
仁木町	1,315	3,077	27,547,660	14,846	41,930	729,322,485
余市町	5,544	14,543	122,917,340	71,047	194,593	3,528,926,665
赤井川村	244	579	4,948,200	3,557	9,998	166,568,010
南幌町	2,533	5,412	46,348,460	22,272	60,839	1,096,944,170
奈井江町	1,872	3,659	35,452,580	19,629	54,132	1,067,774,580
上砂川町	1,096	2,728	19,891,450	12,927	38,655	760,335,630
由仁町	1,652	4,035	32,750,000	19,738	54,530	1,031,670,960
長沼町	4,333	8,494	72,422,320	37,394	103,936	1,988,000,976
栗山町	4,890	11,155	87,160,560	43,173	119,726	2,185,050,087
月形町	1,632	3,237	26,559,220	12,725	32,287	607,791,680
浦臼町	700	1,281	10,544,400	7,689	19,838	349,853,010
新十津川町	2,646	4,785	41,651,330	22,726	64,390	1,169,614,410
妹背牛町	1,344	2,501	19,564,360	13,195	42,485	713,733,990
秩父別町	800	1,612	12,478,830	10,013	27,106	499,707,740
雨竜町	755	1,418	12,107,660	9,579	38,898	681,454,823
北竜町	591	1,286	8,265,970	7,477	20,788	398,865,250
沼田町	1,536	3,000	30,318,490	14,139	39,699	678,518,840
鷹栖町	1,485	3,291	26,573,960	20,543	50,092	918,048,046
当麻町	1,880	4,636	45,180,310	24,649	61,400	1,081,858,910
比布町	946	2,285	19,972,500	14,448	42,033	734,756,170

第3表 平成30年度 市町村別療養給付費及び療養費等の状況（八雲町～比布町③）

市町村名	療 養 給 付 費					
	調 剤			入院時食事・生活療養費		
	件数(件)	日数(日)	費用額(円)	件数(件)	日数(日)	費用額(円)
八雲町	20,456	27,012	421,677,670	3,727	187,189	130,336,655
長万部町	14,005	17,342	255,182,690	1,045	49,023	32,999,796
江差町	16,266	21,248	283,624,840	1,312	71,786	48,305,568
上ノ国町	7,401	9,106	141,930,960	1,114	58,569	38,616,897
厚沢部町	10,618	12,730	192,974,130	924	45,012	29,911,954
乙部町	10,676	13,840	223,004,750	965	43,738	29,358,678
奥尻町	1,108	1,351	24,250,440	668	37,684	26,140,720
今金町	11,973	14,947	217,883,080	1,517	85,829	58,532,659
せたな町	18,835	23,156	425,581,310	2,640	146,356	100,181,991
島牧村	1,914	2,433	32,675,880	377	17,288	11,453,245
寿都町	5,330	6,602	88,781,390	707	31,927	21,342,998
黒松内町	2,152	2,549	33,300,780	621	27,392	17,689,775
蘭越町	5,005	5,957	81,105,120	1,181	69,616	48,232,571
二セコ町	5,456	8,367	68,683,870	865	47,541	31,179,414
真狩村	3,826	7,170	83,900,150	377	17,235	11,377,829
留寿都村	787	976	14,340,290	234	12,345	8,197,001
喜茂別町	4,462	5,303	78,084,940	562	30,502	20,717,139
京極町	4,968	5,883	77,335,800	624	29,257	19,041,541
倶知安町	12,365	13,797	148,050,150	1,976	104,988	70,579,606
共和町	10,043	12,869	166,180,070	1,147	66,795	45,366,496
岩内町	24,172	30,074	389,352,160	2,514	133,913	92,689,778
泊村	3,138	4,204	53,511,430	404	20,909	14,136,098
神恵内村	2,124	2,636	41,034,470	212	11,160	7,756,901
積丹町	6,473	7,744	115,726,440	555	27,920	18,839,568
古平町	10,223	12,078	157,921,090	885	46,582	31,832,026
仁木町	10,307	14,302	177,879,740	907	47,504	30,662,180
余市町	47,520	59,053	676,662,690	4,127	211,565	143,723,754
赤井川村	2,049	2,474	28,315,440	219	13,740	9,280,908
南幌町	14,349	18,381	212,645,230	1,289	61,291	41,954,317
奈井江町	8,269	11,254	161,504,760	1,125	53,406	37,272,660
上砂川町	5,212	6,629	121,260,100	995	50,368	34,949,217
由仁町	11,403	15,611	227,179,850	1,216	53,498	35,906,974
長沼町	24,132	30,185	408,743,409	2,369	106,147	71,592,519
栗山町	25,515	33,271	471,707,259	2,461	120,934	84,594,258
月形町	7,378	9,334	119,003,150	745	30,401	20,957,490
浦臼町	5,300	7,034	83,310,760	407	16,313	12,079,082
新十津川町	14,284	17,687	256,760,620	1,419	63,387	46,784,518
妹背牛町	4,868	6,030	83,249,770	930	44,828	32,799,897
秩父別町	5,991	7,810	105,496,770	631	24,906	18,294,972
雨竜町	4,351	5,797	79,615,630	1,008	52,684	38,715,650
北竜町	2,774	3,230	44,142,870	496	20,299	14,621,094
沼田町	8,435	10,973	132,927,830	875	37,453	27,122,091
鷹栖町	14,613	18,743	208,237,460	967	42,734	29,236,565
当麻町	16,843	21,148	278,528,000	1,105	51,275	34,211,591
比布町	10,127	13,713	169,375,260	782	34,751	24,066,782

第3表 平成30年度 市町村別療養給付費及び療養費等の状況（八雲町～比布町④）

市町村名	療 養 給 付 費					
	訪 問 看 護			中 計		
	件数(件)	日数(日)	費用額(円)	件数(件)	日数(日)	費用額(円)
八雲町	17	48	594,780	58,404	140,590	3,264,564,504
長万部町	1	3	40,410	32,900	45,106	1,084,891,076
江差町	44	386	3,842,040	37,867	59,873	1,358,958,178
上ノ国町	2	9	93,110	23,640	48,960	1,072,385,053
厚沢部町	29	248	2,513,200	24,870	37,282	899,234,474
乙部町	1	11	100,250	24,846	38,235	952,630,608
奥尻町	0	0	0	8,934	24,168	448,424,750
今金町	11	183	1,608,090	29,356	62,834	1,324,399,269
せたな町	14	225	3,565,350	48,551	98,249	2,331,586,591
島牧村	24	128	1,340,720	8,311	15,602	332,600,875
寿都町	1	4	51,240	16,621	29,933	681,395,208
黒松内町	10	49	564,670	12,168	24,423	550,736,565
蘭越町	16	79	987,490	20,498	51,879	1,023,741,823
二セコ町	59	343	3,757,370	15,685	34,046	671,656,944
真狩村	24	119	1,331,750	9,814	20,314	473,510,419
留寿都村	0	0	0	5,004	10,874	229,478,001
喜茂別町	16	106	1,225,300	12,073	22,063	544,282,079
京極町	23	107	1,202,570	13,782	23,793	591,276,911
倶知安町	120	743	8,166,790	39,386	79,098	1,847,305,845
共和町	50	352	3,483,060	27,539	51,109	1,131,094,486
岩内町	7	48	471,960	61,496	107,382	2,487,477,114
泊村	10	76	926,080	10,114	18,656	405,886,528
神恵内村	0	0	0	5,408	8,744	208,808,021
積丹町	0	0	-10,600	15,078	22,062	552,447,638
古平町	18	63	652,230	24,090	36,183	905,430,836
仁木町	47	235	2,483,040	25,200	42,165	940,347,445
余市町	109	663	7,059,690	118,676	195,256	4,356,372,799
赤井川村	0	0	0	5,606	9,998	204,164,358
南幌町	64	596	6,070,790	36,685	61,435	1,357,614,507
奈井江町	13	106	1,005,080	27,911	54,238	1,267,557,080
上砂川町	34	246	2,472,080	18,173	38,901	919,017,027
由仁町	56	294	3,164,040	31,197	54,824	1,297,921,824
長沼町	123	660	6,749,060	61,649	104,596	2,475,085,964
栗山町	51	397	4,320,530	68,739	120,123	2,745,672,134
月形町	9	46	558,910	20,112	32,333	748,311,230
浦臼町	7	37	445,630	12,996	19,875	445,688,482
新十津川町	20	119	1,335,070	37,030	64,509	1,474,494,618
妹背牛町	0	0	0	18,063	42,485	829,783,657
秩父別町	13	64	630,880	16,017	27,170	624,130,362
雨竜町	11	27	278,930	13,941	38,925	800,065,033
北竜町	20	123	1,167,590	10,271	20,911	458,796,804
沼田町	11	50	490,120	22,585	39,749	839,058,881
鷹栖町	48	309	3,228,410	35,204	50,401	1,158,750,481
当麻町	50	531	5,926,870	41,542	61,931	1,400,525,371
比布町	17	64	728,060	24,592	42,097	928,926,272

第3表 平成30年度 市町村別療養給付費及び療養費等の状況（八雲町～比布町⑤）

市町村名	療 養 費 等			療養給付費等計		
	件数(件)	日数(日)	費用額(円)	件数(件)	日数(日)	費用額(円)
八雲町	1,124	3,864	11,215,630	59,528	140,590	3,275,780,134
長万部町	527	2,269	9,651,624	33,427	45,106	1,094,542,700
江差町	698	3,455	9,323,390	38,565	59,873	1,368,281,568
上ノ国町	393	1,916	4,816,076	24,033	48,960	1,077,201,129
厚沢部町	149	439	1,629,485	25,019	37,282	900,863,959
乙部町	187	619	2,235,302	25,033	38,235	954,865,910
奥尻町	89	939	1,572,915	9,023	24,168	449,997,665
今金町	229	1,149	3,591,489	29,585	62,834	1,327,990,758
せたな町	383	1,846	4,360,711	48,934	98,249	2,335,947,302
島牧村	61	99	626,126	8,372	15,602	333,227,001
寿都町	94	174	1,653,824	16,715	29,933	683,049,032
黒松内町	251	1,299	2,436,047	12,419	24,423	553,172,612
蘭越町	584	4,277	10,107,550	21,082	51,879	1,033,849,373
二セコ町	237	878	3,799,272	15,922	34,046	675,456,216
真狩村	60	304	951,919	9,874	20,314	474,462,338
留寿都村	35	41	353,253	5,039	10,874	229,831,254
喜茂別町	69	58	1,335,267	12,142	22,063	545,617,346
京極町	307	1,578	3,015,697	14,089	23,793	594,292,608
倶知安町	1,141	5,970	13,234,544	40,527	79,098	1,860,540,389
共和町	245	1,235	3,299,592	27,784	51,109	1,134,394,078
岩内町	884	6,084	11,624,880	62,380	107,382	2,499,101,994
泊村	70	281	975,125	10,184	18,656	406,861,653
神恵内村	36	99	471,778	5,444	8,744	209,279,799
積丹町	59	319	1,326,247	15,137	22,062	553,773,885
古平町	309	1,853	3,335,380	24,399	36,183	908,766,216
仁木町	300	2,075	3,837,219	25,500	42,165	944,184,664
余市町	1,789	10,174	21,222,591	120,465	195,256	4,377,595,390
赤井川村	51	94	713,528	5,657	9,998	204,877,886
南幌町	563	3,053	6,859,728	37,248	61,435	1,364,474,235
奈井江町	255	1,397	3,423,530	28,166	54,238	1,270,980,610
上砂川町	135	444	1,830,977	18,308	38,901	920,848,004
由仁町	222	558	3,930,046	31,419	54,824	1,301,851,870
長沼町	796	4,308	12,018,853	62,445	104,596	2,487,104,817
栗山町	983	5,604	13,114,483	69,722	120,123	2,758,786,617
月形町	104	575	1,505,120	20,216	32,333	749,816,350
浦臼町	120	676	1,401,420	13,116	19,875	447,089,902
新十津川町	402	2,289	4,892,584	37,432	64,509	1,479,387,202
妹背牛町	225	1,172	1,954,734	18,288	42,485	831,738,391
秩父別町	311	773	3,964,804	16,328	27,170	628,095,166
雨竜町	77	214	1,365,504	14,018	38,925	801,430,537
北竜町	191	985	2,042,786	10,462	20,911	460,839,590
沼田町	280	1,045	3,294,924	22,865	39,749	842,353,805
鷹栖町	646	4,984	8,585,415	35,850	50,401	1,167,335,896
当麻町	921	5,040	11,902,946	42,463	61,931	1,412,428,317
比布町	609	3,914	6,098,724	25,201	42,097	935,024,996



第3表 平成30年度 市町村別療養給付費及び療養費等の状況（八雲町～比布町㊦）

市町村名	高額療養費						高額介護合算療養費		
	件数(件)	合計(円)	現物件数 (再掲)	現物給付分 (再掲)	外来年間 合算件数 (再掲)	外来年間 合算(再掲)	件数(件)	自己負担額(円)	支給額 合計(円)
八雲町	6,823	138,022,716	3,450	122,185,709	2	25,301	93	7,798,405	1,211,422
長万部町	2,206	41,016,722	884	34,878,423	4	64,098	6	419,572	51,684
江差町	2,705	52,086,895	1,238	45,731,503	2	26,079	75	3,037,368	409,840
上ノ国町	2,503	46,195,586	1,075	38,979,350	0	0	16	982,630	165,406
厚沢部町	2,151	36,807,057	970	31,262,654	1	19,807	4	746,636	104,353
乙部町	2,096	38,869,093	934	32,549,383	1	18,913	17	1,171,156	210,320
奥尻町	902	14,608,325	467	12,340,008	0	0	26	1,262,324	185,222
今金町	2,651	53,210,586	1,225	45,287,812	1	939	16	1,109,349	210,165
せたな町	4,949	99,709,705	2,415	87,096,999	2	15,619	53	3,171,227	492,895
島牧村	806	13,077,888	333	10,849,330	0	0	5	342,427	50,719
寿都町	1,270	27,822,638	688	24,220,704	2	12,626	2	60,104	7,328
黒松内町	1,129	21,626,294	602	19,286,112	1	24,000	16	709,950	129,533
蘭越町	2,316	41,867,434	1,157	36,646,083	0	0	15	892,375	108,080
二セコ町	1,359	25,811,422	719	21,885,715	0	0	57	3,377,560	391,385
真狩村	900	17,512,548	383	15,255,367	4	55,156	12	1,127,917	226,321
留寿都村	449	9,924,954	244	8,673,415	0	0	21	788,846	114,488
喜茂別町	1,092	21,680,709	538	18,421,103	2	47,342	8	616,163	153,675
京極町	1,254	24,290,064	646	21,384,587	0	0	30	1,615,723	301,107
倶知安町	3,597	76,594,310	2,012	67,742,998	6	93,051	20	1,157,359	103,398
共和町	2,139	44,599,361	1,031	37,901,131	1	13,827	35	2,537,002	686,929
岩内町	5,338	108,490,468	2,581	96,465,162	4	81,973	73	4,279,681	561,882
泊村	753	17,191,483	386	15,651,842	0	0	38	1,728,907	202,027
神恵内村	511	9,487,843	243	8,226,718	0	0	3	355,748	87,477
積丹町	1,047	23,752,405	477	20,504,388	1	24,000	2	103,293	18,657
古平町	1,936	38,131,269	820	32,759,749	0	0	15	912,380	167,377
仁木町	2,321	41,166,580	976	33,925,932	1	8,086	31	2,438,623	498,951
余市町	8,656	183,721,220	3,996	158,516,967	4	73,469	83	6,637,955	985,047
赤井川村	466	7,492,102	201	6,317,360	0	0	17	1,118,518	200,904
南幌町	2,767	53,638,279	1,362	47,053,313	1	2,349	18	1,328,580	244,148
奈井江町	2,785	50,434,705	1,331	42,919,277	0	0	36	2,450,027	430,155
上砂川町	1,920	36,397,487	985	31,472,807	4	30,781	33	2,934,582	518,219
由仁町	2,551	55,139,074	1,160	46,448,866	2	4,437	40	2,596,139	408,167
長沼町	5,238	107,008,198	2,415	92,586,932	8	53,401	149	10,841,804	1,825,468
栗山町	5,858	106,563,602	2,660	91,113,976	4	31,501	119	7,934,720	1,199,130
月形町	1,633	27,146,282	723	22,800,908	0	0	80	5,162,747	849,351
浦臼町	849	18,691,335	398	16,074,227	0	0	6	688,262	214,846
新十津川町	2,962	54,794,105	1,363	47,832,410	3	30,915	45	2,714,173	412,707
妹背牛町	1,725	32,528,072	858	27,041,722	0	0	16	1,874,392	175,047
秩父別町	1,256	23,637,860	606	20,728,950	0	0	39	3,177,770	551,919
雨竜町	1,900	39,209,309	1,052	34,149,313	1	23,135	52	3,516,131	665,892
北竜町	872	15,915,777	410	13,525,182	0	0	36	1,877,071	329,515
沼田町	1,644	32,264,167	750	26,963,037	1	16,709	17	981,815	158,859
鷹栖町	2,452	46,709,162	1,087	38,778,729	3	53,457	44	3,438,670	741,401
当麻町	3,038	52,125,430	1,142	39,174,059	6	102,947	61	3,542,966	494,052
比布町	2,045	35,908,102	883	30,636,656	3	30,191	85	6,266,975	1,263,744

第3表 平成30年度 市町村別療養給付費及び療養費等の状況（愛別町～豊浦町①）

市町村名	療 養 給 付 費					
	入 院			入 院 外		
	件数(件)	日数(日)	費用額(円)	件数(件)	日数(日)	費用額(円)
愛別町	574	8,699	286,434,700	10,877	17,076	207,143,130
上川町	740	9,985	361,907,090	10,901	16,457	200,664,540
上富良野町	1,560	27,820	802,684,440	24,604	37,843	382,031,890
中富良野町	1,124	21,603	584,233,360	14,104	21,770	228,309,690
南富良野町	423	7,920	226,432,120	6,961	10,131	104,183,380
占冠村	260	5,269	165,733,070	2,314	2,856	39,478,770
和寒町	746	10,661	369,873,310	12,500	19,339	186,407,940
剣淵町	536	8,963	296,885,770	8,930	13,254	202,340,404
下川町	681	11,351	274,437,100	10,018	16,070	148,352,570
美深町	1,001	18,102	441,030,880	12,900	19,513	243,871,470
音威子府村	212	4,492	91,049,800	1,652	3,558	28,211,980
中川町	208	2,882	114,375,470	4,965	7,198	61,981,020
幌加内町	343	6,705	190,687,710	4,692	7,043	89,254,500
増毛町	1,371	26,319	745,834,560	15,802	24,735	261,640,980
小平町	758	13,240	397,617,360	10,818	18,924	203,703,990
苫前町	760	14,519	397,878,050	10,867	20,737	206,226,700
羽幌町	1,506	26,578	707,655,740	19,748	30,722	318,603,450
初山別村	228	4,165	118,642,210	3,800	5,404	50,447,920
遠別町	640	10,986	231,237,380	7,608	11,642	104,558,210
天塩町	697	11,344	301,166,340	6,270	9,157	112,682,850
猿払村	353	6,102	154,058,090	4,493	7,353	98,066,090
浜頓別町	644	10,150	284,584,040	7,728	11,425	95,606,920
中頓別町	316	4,620	141,065,240	5,093	10,396	82,227,690
枝幸町	1,599	29,131	690,448,360	15,945	26,378	328,147,840
豊富町	486	7,235	189,617,090	7,791	11,106	103,877,240
礼文町	414	6,985	155,607,880	5,813	10,132	174,203,450
利尻町	450	6,495	215,461,760	4,617	7,043	73,244,050
利尻富士町	541	9,050	267,323,080	6,222	10,695	114,388,630
幌延町	344	6,527	156,953,020	4,497	7,135	50,951,840
美幌町	2,939	49,216	1,456,350,010	50,317	82,062	892,767,975
津別町	974	17,000	503,591,679	15,345	25,826	473,419,260
斜里町	2,018	34,790	972,048,847	24,450	35,119	685,947,330
清里町	867	15,388	447,356,100	10,958	14,531	238,810,500
小清水町	1,295	23,627	649,403,310	12,063	17,628	269,644,160
訓子府町	832	14,945	454,154,330	15,304	24,180	227,290,250
置戸町	1,172	23,922	612,409,079	11,157	18,811	217,080,809
佐呂間町	936	17,361	416,769,505	14,178	19,683	212,919,900
遠軽町	3,934	76,636	1,863,132,120	44,679	72,129	750,583,043
湧別町	2,313	44,713	1,054,302,504	22,752	35,379	439,233,050
滝上町	732	13,302	297,152,580	8,089	15,240	145,904,520
興部町	682	12,764	301,657,690	7,584	11,858	128,564,070
西興部村	240	3,797	96,861,230	3,534	5,691	50,409,930
雄武町	735	11,684	330,119,548	9,922	16,582	154,176,270
大空町	1,411	26,206	698,340,970	17,953	28,293	411,469,150
豊浦町	1,002	19,132	512,435,094	11,227	17,656	225,751,220

第3表 平成30年度 市町村別療養給付費及び療養費等の状況（愛別町～豊浦町②）

市町村名	療 養 給 付 費					
	歯 科			診 療 費 計		
	件数(件)	日数(日)	費用額(円)	件数(件)	日数(日)	費用額(円)
愛別町	823	1,862	19,499,760	12,274	27,637	513,077,590
上川町	1,372	3,394	29,654,440	13,013	29,836	592,226,070
上富良野町	1,921	4,701	43,442,310	28,085	70,364	1,228,158,640
中富良野町	1,199	2,787	23,486,820	16,427	46,160	836,029,870
南富良野町	592	1,328	12,786,170	7,976	19,379	343,401,670
占冠村	169	324	2,707,840	2,743	8,449	207,919,680
和寒町	1,099	2,656	24,636,750	14,345	32,656	580,918,000
剣淵町	1,120	2,183	24,418,550	10,586	24,400	523,644,724
下川町	1,170	2,494	22,005,630	11,869	29,915	444,795,300
美深町	1,246	2,118	18,606,470	15,147	39,733	703,508,820
音威子府村	298	677	5,798,130	2,162	8,727	125,059,910
中川町	586	1,289	9,447,510	5,759	11,369	185,804,000
幌加内町	321	765	6,336,150	5,356	14,513	286,278,360
増毛町	984	1,883	16,976,890	18,157	52,937	1,024,452,430
小平町	665	1,710	16,049,530	12,241	33,874	617,370,880
苫前町	772	2,238	16,502,640	12,399	37,494	620,607,390
羽幌町	1,804	4,546	35,140,760	23,058	61,846	1,061,399,950
初山別村	325	842	7,079,830	4,353	10,411	176,169,960
遠別町	741	1,829	12,047,710	8,989	24,457	347,843,300
天塩町	721	1,533	13,153,930	7,688	22,034	427,003,120
猿払村	537	1,319	9,449,540	5,383	14,774	261,573,720
浜頓別町	569	1,051	10,384,560	8,941	22,626	390,575,520
中頓別町	326	679	5,379,160	5,735	15,695	228,672,090
枝幸町	1,619	3,358	28,995,420	19,163	58,867	1,047,591,620
豊富町	503	1,071	10,838,630	8,780	19,412	304,332,960
礼文町	294	662	7,810,520	6,521	17,779	337,621,850
利尻町	518	1,471	12,282,940	5,585	15,009	300,988,750
利尻富士町	418	1,038	10,584,680	7,181	20,783	392,296,390
幌延町	500	984	7,939,250	5,341	14,646	215,844,110
美幌町	5,187	11,217	87,736,220	58,443	142,495	2,436,854,205
津別町	1,788	3,404	26,916,740	18,107	46,230	1,003,927,679
斜里町	2,648	6,197	44,054,040	29,116	76,106	1,702,050,217
清里町	1,124	2,597	23,912,710	12,949	32,516	710,079,310
小清水町	1,572	3,601	34,644,120	14,930	44,856	953,691,590
訓子府町	1,159	2,541	23,537,950	17,295	41,666	704,982,530
置戸町	859	1,940	16,617,430	13,188	44,673	846,107,318
佐呂間町	1,284	2,705	26,917,490	16,398	39,749	656,606,895
遠軽町	4,973	11,149	87,910,200	53,586	159,914	2,701,625,363
湧別町	1,793	4,704	40,147,210	26,858	84,796	1,533,682,764
滝上町	1,303	2,108	17,462,650	10,124	30,650	460,519,750
興部町	927	2,441	17,550,890	9,193	27,063	447,772,650
西興部村	268	568	4,083,080	4,042	10,056	151,354,240
雄武町	818	2,221	17,120,830	11,475	30,487	501,416,648
大空町	1,676	3,786	30,762,310	21,040	58,285	1,140,572,430
豊浦町	1,000	1,978	14,421,090	13,229	38,766	752,607,404

第3表 平成30年度 市町村別療養給付費及び療養費等の状況（愛別町～豊浦町③）

市町村名	療 養 給 付 費					
	調 剤			入院時食事・生活療養費		
	件数(件)	日数(日)	費用額(円)	件数(件)	日数(日)	費用額(円)
愛別町	8,346	10,439	110,444,530	531	19,977	13,620,081
上川町	8,626	10,687	150,255,410	688	24,988	15,940,369
上富良野町	16,480	19,594	271,433,400	1,457	67,867	45,735,360
中富良野町	7,559	9,167	130,987,290	1,029	48,782	32,682,550
南富良野町	5,977	7,462	101,298,500	397	19,948	13,308,090
占冠村	1,117	1,296	23,769,920	248	13,450	9,396,054
和寒町	10,691	13,376	177,702,500	640	23,000	15,531,573
剣淵町	7,456	9,171	136,245,462	520	22,852	15,728,492
下川町	9,050	10,854	153,013,390	656	29,933	20,046,816
美深町	4,291	5,183	84,906,660	931	47,815	32,803,829
音威子府村	1,512	2,380	32,122,990	184	11,156	6,585,733
中川町	4,475	5,913	82,264,260	195	7,773	5,179,119
幌加内町	1,150	1,326	33,145,460	331	15,868	10,960,074
増毛町	11,322	14,602	219,328,780	1,278	63,215	44,013,554
小平町	5,012	6,310	109,690,950	715	31,335	21,644,038
苫前町	6,690	9,354	128,122,670	728	34,272	23,794,601
羽幌町	15,553	18,700	325,322,420	1,442	63,153	43,124,588
初山別村	3,178	3,975	50,766,300	220	10,202	7,031,276
遠別町	6,611	8,547	134,950,790	585	26,054	17,596,661
天塩町	5,500	6,693	118,960,050	672	30,925	20,881,733
猿払村	1,338	1,609	34,496,800	315	15,012	10,223,671
浜頓別町	6,933	9,126	153,212,890	557	21,919	14,739,934
中頓別町	4,375	6,144	100,134,910	304	11,862	7,659,590
枝幸町	12,203	15,759	301,915,100	1,480	71,484	49,506,529
豊富町	6,969	8,221	117,739,680	450	17,301	10,717,545
礼文町	818	999	20,029,770	378	15,846	9,141,572
利尻町	3,906	4,452	94,740,050	422	16,594	11,228,425
利尻富士町	3,559	4,623	71,123,160	519	23,238	15,654,534
幌延町	4,052	5,655	65,542,770	324	15,431	10,401,210
美幌町	37,880	44,729	654,279,782	2,796	127,723	86,897,445
津別町	5,716	6,917	125,734,360	894	42,243	28,726,704
斜里町	5,917	6,880	99,807,610	1,924	89,344	60,920,370
清里町	7,722	8,989	127,403,320	859	39,217	27,138,433
小清水町	8,948	10,999	148,463,020	1,249	61,783	43,115,054
訓子府町	11,549	14,077	183,680,790	774	36,372	24,652,201
置戸町	3,868	4,444	69,447,256	1,131	62,744	42,514,443
佐呂間町	12,301	14,569	201,753,840	872	43,867	28,464,953
遠軽町	33,511	43,291	589,416,832	3,717	199,795	135,783,251
湧別町	13,877	16,813	266,255,380	2,202	116,467	78,872,264
滝上町	5,939	8,177	125,204,300	671	33,301	22,610,419
興部町	5,984	7,139	113,026,880	654	32,570	22,701,263
西興部村	1,738	2,211	30,173,710	231	8,075	5,815,924
雄武町	8,218	10,288	139,124,080	671	24,659	17,724,089
大空町	6,730	8,735	119,205,860	1,317	55,402	40,087,426
豊浦町	5,052	6,547	76,543,750	841	41,545	28,813,386

第3表 平成30年度 市町村別療養給付費及び療養費等の状況（愛別町～豊浦町④）

市町村名	療 養 給 付 費					
	訪 問 看 護			中 計		
	件数(件)	日数(日)	費用額(円)	件数(件)	日数(日)	費用額(円)
愛別町	19	232	2,459,240	20,639	27,869	639,601,441
上川町	41	331	3,237,150	21,680	30,167	761,658,999
上富良野町	107	745	7,790,690	44,672	71,109	1,553,118,090
中富良野町	1	2	34,380	23,987	46,162	999,734,090
南富良野町	13	46	466,340	13,966	19,425	458,474,600
占冠村	12	87	891,150	3,872	8,536	241,976,804
和寒町	5	25	362,900	25,041	32,681	774,514,973
剣淵町	23	167	1,686,470	18,065	24,567	677,305,148
下川町	0	0	0	20,919	29,915	617,855,506
美深町	0	0	0	19,438	39,733	821,219,309
音威子府村	0	0	0	3,674	8,727	163,768,633
中川町	0	0	0	10,234	11,369	273,247,379
幌加内町	0	0	0	6,506	14,513	330,383,894
増毛町	27	214	1,984,760	29,506	53,151	1,289,779,524
小平町	1	12	114,180	17,254	33,886	748,820,048
苫前町	62	391	3,804,820	19,151	37,885	776,329,481
羽幌町	39	189	1,854,680	38,650	62,035	1,431,701,638
初山別村	11	36	372,200	7,542	10,447	234,339,736
遠別町	64	224	2,301,600	15,664	24,681	502,692,351
天塩町	4	12	126,040	13,192	22,046	566,970,943
猿払村	12	365	5,201,990	6,733	15,139	311,496,181
浜頓別町	0	0	0	15,874	22,626	558,528,344
中頓別町	0	0	0	10,110	15,695	336,466,590
枝幸町	66	325	3,288,530	31,432	59,192	1,402,301,779
豊富町	12	44	446,360	15,761	19,456	433,236,545
礼文町	2	15	199,790	7,341	17,794	366,992,982
利尻町	1	4	44,940	9,492	15,013	407,002,165
利尻富士町	9	24	301,220	10,749	20,807	479,375,304
幌延町	0	0	0	9,393	14,646	291,788,090
美幌町	172	1,112	12,135,820	96,495	143,607	3,190,167,252
津別町	46	260	2,719,120	23,869	46,490	1,161,107,863
斜里町	23	75	958,800	35,056	76,181	1,863,736,997
清里町	44	202	2,106,140	20,715	32,718	866,727,203
小清水町	52	272	2,790,650	23,930	45,128	1,148,060,314
訓子府町	24	126	1,453,140	28,868	41,792	914,768,661
置戸町	15	51	554,530	17,071	44,724	958,623,547
佐呂間町	20	89	955,070	28,719	39,838	887,780,758
遠軽町	94	430	4,731,270	87,191	160,344	3,431,556,716
湧別町	39	145	1,607,530	40,774	84,941	1,880,417,938
滝上町	37	204	2,004,660	16,100	30,854	610,339,129
興部町	6	17	180,530	15,183	27,080	583,681,323
西興部村	12	47	471,950	5,792	10,103	187,815,824
雄武町	38	218	2,153,370	19,731	30,705	660,418,187
大空町	24	146	1,504,340	27,794	58,431	1,301,370,056
豊浦町	45	183	2,129,990	18,326	38,949	860,094,530

第3表 平成30年度 市町村別療養給付費及び療養費等の状況（愛別町～豊浦町⑤）

市町村名	療 養 費 等			療養給付費等計		
	件数(件)	日数(日)	費用額(円)	件数(件)	日数(日)	費用額(円)
愛別町	162	594	1,537,827	20,801	27,869	641,139,268
上川町	936	5,922	9,919,602	22,616	30,167	771,578,601
上富良野町	1,083	6,225	10,399,972	45,755	71,109	1,563,518,062
中富良野町	406	1,722	3,208,307	24,393	46,162	1,002,942,397
南富良野町	24	27	567,902	13,990	19,425	459,042,502
占冠村	35	120	338,256	3,907	8,536	242,315,060
和寒町	551	3,142	4,531,675	25,592	32,681	779,046,648
剣淵町	355	2,443	4,154,438	18,420	24,567	681,459,586
下川町	394	4,228	5,663,352	21,313	29,915	623,518,858
美深町	454	3,615	5,369,200	19,892	39,733	826,588,509
音威子府村	4	0	148,238	3,678	8,727	163,916,871
中川町	34	98	224,395	10,268	11,369	273,471,774
幌加内町	51	91	393,591	6,557	14,513	330,777,485
増毛町	137	362	2,063,066	29,643	53,151	1,291,842,590
小平町	87	475	1,574,119	17,341	33,886	750,394,167
苫前町	145	542	3,629,223	19,296	37,885	779,958,704
羽幌町	381	2,377	4,939,153	39,031	62,035	1,436,640,791
初山別村	26	154	250,736	7,568	10,447	234,590,472
遠別町	41	65	520,811	15,705	24,681	503,213,162
天塩町	20	5	566,355	13,212	22,046	567,537,298
猿払村	34	256	888,563	6,767	15,139	312,384,744
浜頓別町	138	1,320	1,856,078	16,012	22,626	560,384,422
中頓別町	108	865	1,147,129	10,218	15,695	337,613,719
枝幸町	533	3,690	5,189,185	31,965	59,192	1,407,490,964
豊富町	22	10	315,487	15,783	19,456	433,552,032
礼文町	45	116	841,461	7,386	17,794	367,834,443
利尻町	53	101	664,210	9,545	15,013	407,666,375
利尻富士町	126	438	1,940,476	10,875	20,807	481,315,780
幌延町	22	2	429,950	9,415	14,646	292,218,040
美幌町	1,234	10,709	15,035,758	97,729	143,607	3,205,203,010
津別町	306	2,027	3,594,838	24,175	46,490	1,164,702,701
斜里町	801	5,409	9,412,764	35,857	76,181	1,873,149,761
清里町	234	1,246	2,886,385	20,949	32,718	869,613,588
小清水町	186	954	2,555,611	24,116	45,128	1,150,615,925
訓子府町	602	4,635	8,134,876	29,470	41,792	922,903,537
置戸町	811	7,221	9,797,230	17,882	44,724	968,420,777
佐呂間町	453	2,401	3,878,199	29,172	39,838	891,658,957
遠軽町	1,439	5,928	18,618,180	88,630	160,344	3,450,174,896
湧別町	388	1,727	3,921,775	41,162	84,941	1,884,339,713
滝上町	449	2,537	4,413,329	16,549	30,854	614,752,458
興部町	119	524	1,247,602	15,302	27,080	584,928,925
西興部村	2	2	4,625	5,794	10,103	187,820,449
雄武町	57	220	572,336	19,788	30,705	660,990,523
大空町	423	3,161	5,673,488	28,217	58,431	1,307,043,544
豊浦町	242	666	2,132,870	18,568	38,949	862,227,400

第3表 平成30年度 市町村別療養給付費及び療養費等の状況（愛別町～豊浦町⑥）

市町村名	高額療養費						高額介護合算療養費		
	件数(件)	合計(円)	現物件数 (再掲)	現物給付分 (再掲)	外来年間 合算件数 (再掲)	外来年間 合算(再掲)	件数(件)	自己負担額(円)	支給額 合計(円)
愛別町	1,176	24,478,128	502	20,385,024	2	30,982	45	2,443,101	386,974
上川町	1,698	29,982,051	682	25,214,128	1	19,338	32	1,270,411	107,983
上富良野町	3,033	57,405,658	1,341	48,556,737	4	54,748	15	1,208,070	50,036
中富良野町	2,187	40,712,185	993	35,321,823	2	22,610	70	5,906,606	1,149,786
南富良野町	979	17,314,729	390	13,807,011	3	30,819	10	706,416	155,553
占冠村	527	13,944,555	231	11,167,748	0	0	0	0	0
和寒町	1,645	28,185,650	699	23,730,521	1	6,692	13	599,056	42,768
剣淵町	1,428	29,531,085	687	26,383,898	2	25,042	49	2,952,671	405,415
下川町	1,340	20,307,571	438	15,727,599	4	58,697	75	4,539,431	637,114
美深町	1,737	28,150,633	787	22,966,545	0	0	16	1,471,195	131,964
音威子府村	321	5,129,289	129	4,076,474	0	0	2	279,462	2,091
中川町	547	9,805,072	198	8,185,619	0	0	26	1,125,108	209,830
幌加内町	660	13,218,466	340	11,071,885	0	0	13	541,734	51,645
増毛町	2,857	57,388,723	1,289	50,671,558	1	24,000	27	2,244,183	444,047
小平町	1,580	29,249,002	743	25,872,766	0	0	9	628,358	123,678
苫前町	1,643	28,927,544	758	24,320,935	2	44,795	11	874,844	138,847
羽幌町	3,104	52,049,495	1,482	44,701,997	0	0	59	2,654,283	407,524
初山別村	415	8,764,951	196	7,404,435	0	0	11	707,051	96,446
遠別町	1,056	18,212,086	520	15,914,071	0	0	5	372,020	45,075
天塩町	1,078	19,525,548	470	15,955,742	0	0	21	948,093	133,383
猿払村	649	13,184,405	302	11,454,062	2	27,690	29	2,024,011	370,216
浜頓別町	1,140	20,966,565	456	16,020,786	2	19,093	49	3,262,801	447,094
中頓別町	769	10,679,356	330	8,834,774	1	24,000	37	2,714,106	593,328
枝幸町	2,846	55,573,603	1,385	47,006,633	2	17,976	30	1,398,395	234,741
豊富町	821	12,942,027	380	11,203,874	0	0	3	134,218	23,114
礼文町	575	12,986,514	348	11,593,185	0	0	2	137,834	8,797
利尻町	728	17,532,008	328	15,145,114	0	0	0	0	0
利尻富士町	876	19,572,838	404	16,599,516	1	14,910	3	229,268	9,583
幌延町	561	10,184,540	279	8,821,033	0	0	27	1,213,321	122,552
美幌町	6,221	114,122,874	2,827	96,169,124	11	177,578	80	4,576,996	625,643
津別町	2,757	39,487,984	1,235	31,657,846	1	18,107	40	3,056,970	550,818
斜里町	3,822	71,752,619	2,018	62,736,198	8	162,121	34	2,421,406	470,519
清里町	1,683	30,513,896	727	25,956,263	4	66,320	22	1,879,468	258,281
小清水町	1,955	46,475,991	1,123	42,627,307	1	10,846	36	2,890,303	715,616
訓子府町	1,768	30,437,901	726	24,715,991	3	53,789	66	3,757,094	557,729
置戸町	2,170	40,826,567	983	33,611,750	1	3,187	46	2,973,183	559,807
佐呂間町	1,741	28,808,778	800	24,550,347	6	80,032	11	691,556	99,897
遠軽町	7,376	123,070,578	3,639	103,727,041	1	3,516	58	4,032,613	529,134
湧別町	3,676	66,032,711	1,783	55,480,136	5	84,285	25	1,620,294	202,130
滝上町	1,300	19,789,688	575	15,898,801	1	4,045	47	2,773,021	526,036
興部町	1,106	21,061,575	512	16,759,189	1	1,788	13	808,330	109,656
西興部村	400	6,678,076	181	5,423,797	0	0	50	3,194,735	463,824
雄武町	1,316	29,664,980	620	25,340,582	2	35,467	4	252,109	52,752
大空町	2,271	45,327,545	1,192	40,130,321	2	8,825	36	2,653,118	466,959
豊浦町	1,951	38,052,384	954	32,770,057	2	29,702	35	2,208,529	470,168

第3表 平成30年度 市町村別療養給付費及び療養費等の状況（壮瞥町～大雪地区広域連合①）

市町村名	療 養 給 付 費					
	入 院			入 院 外		
	件数(件)	日数(日)	費用額(円)	件数(件)	日数(日)	費用額(円)
壮瞥町	852	19,863	485,444,358	7,370	10,817	102,536,500
白老町	4,087	74,937	2,012,056,163	46,976	82,321	893,640,160
厚真町	998	17,837	529,582,030	13,159	20,001	212,122,590
洞爺湖町	2,349	48,792	1,376,792,219	28,026	41,610	483,177,740
安平町	1,576	28,043	845,264,561	22,011	37,193	356,159,780
むかわ町	1,763	27,175	812,904,060	21,673	32,604	427,392,610
日高町	1,820	29,450	948,105,196	27,075	39,219	504,392,354
平取町	1,012	19,227	465,619,290	11,955	20,073	208,296,480
新冠町	1,034	18,613	471,519,580	13,290	22,206	219,208,340
浦河町	2,013	34,547	1,089,133,820	26,600	41,034	470,064,740
様似町	739	12,237	417,145,840	12,508	17,296	203,304,860
えりも町	728	13,093	389,264,402	9,412	14,809	181,099,486
新ひだか町	4,745	91,683	2,432,866,800	56,272	88,263	904,417,628
音更町	6,164	120,231	3,653,581,114	103,436	161,687	1,888,546,766
士幌町	1,103	21,443	538,845,890	15,522	22,866	193,693,510
上士幌町	598	9,708	336,320,947	14,934	21,724	234,335,460
鹿追町	695	12,836	336,761,250	11,953	20,253	255,458,710
新得町	1,172	19,422	525,817,060	19,227	37,040	328,259,710
清水町	1,778	32,691	876,332,130	27,192	47,415	476,958,080
芽室町	2,391	43,365	1,302,016,280	39,334	62,701	682,456,070
中札内村	474	8,792	268,256,890	9,421	15,119	183,011,304
更別村	381	5,987	200,616,770	7,519	10,753	136,424,580
大樹町	975	17,581	472,059,460	14,298	23,327	243,370,190
広尾町	1,203	19,114	542,795,078	19,610	32,215	312,833,207
幕別町	3,647	66,846	2,156,322,270	65,541	109,552	1,160,279,420
池田町	1,350	21,084	700,476,414	22,946	38,477	508,924,160
豊頃町	574	9,671	323,712,060	11,230	16,903	185,352,020
本別町	1,576	27,285	784,448,088	20,432	34,249	329,897,717
足寄町	1,310	20,558	614,860,970	20,303	35,768	339,294,690
陸別町	375	6,478	213,901,770	7,335	10,038	103,285,070
浦幌町	924	16,018	428,799,830	13,129	20,580	186,956,890
釧路町	2,003	35,068	1,172,360,070	33,471	47,414	531,460,420
厚岸町	1,394	22,339	730,271,640	22,640	38,093	369,456,960
浜中町	970	16,182	472,087,090	11,765	17,784	177,677,190
標茶町	1,461	22,146	693,292,090	15,817	25,636	241,814,337
弟子屈町	1,475	25,863	703,687,244	19,191	32,632	308,760,610
鶴居村	336	6,527	183,230,950	4,777	6,048	67,526,980
白糠町	1,323	24,123	710,131,640	23,622	37,919	328,370,810
別海町	1,885	32,099	859,365,680	19,263	28,392	283,032,190
中標津町	2,194	37,071	1,069,639,381	29,664	43,576	489,303,330
標津町	703	11,892	316,795,920	9,187	15,257	163,324,540
羅臼町	695	10,022	338,315,431	7,625	11,385	132,383,661
大雪広域	4,519	80,255	2,329,419,889	64,307	100,251	1,169,765,980



第3表 平成30年度 市町村別療養給付費及び療養費等の状況（壮瞥町～大雪地区広域連合②）

市町村名	療 養 給 付 費					
	歯 科			診 療 費 計		
	件数(件)	日数(日)	費用額(円)	件数(件)	日数(日)	費用額(円)
壮瞥町	739	2,028	17,987,340	8,961	32,708	605,968,198
白老町	6,467	13,035	108,661,060	57,530	170,293	3,014,357,383
厚真町	1,336	3,095	27,824,920	15,493	40,933	769,529,540
洞爺湖町	2,956	6,033	44,379,440	33,331	96,435	1,904,349,399
安平町	2,308	5,003	46,847,196	25,895	70,239	1,248,271,537
むかわ町	1,719	4,431	35,864,320	25,155	64,210	1,276,160,990
日高町	2,955	6,741	57,151,250	31,850	75,410	1,509,648,800
平取町	975	2,028	19,130,290	13,942	41,328	693,046,060
新冠町	859	2,029	24,982,240	15,183	42,848	715,710,160
浦河町	3,442	7,768	56,675,010	32,055	83,349	1,615,873,570
様似町	1,137	2,815	20,296,840	14,384	32,348	640,747,540
えりも町	841	2,052	19,137,820	10,981	29,954	589,501,708
新ひだか町	5,569	11,502	90,474,250	66,586	191,448	3,427,758,678
音更町	13,002	25,790	213,313,060	122,602	307,708	5,755,440,940
士幌町	1,305	2,560	24,947,790	17,930	46,869	757,487,190
上士幌町	1,477	3,015	30,138,430	17,009	34,447	600,794,837
鹿追町	1,098	2,477	21,807,410	13,746	35,566	614,027,370
新得町	2,125	4,813	42,072,570	22,524	61,275	896,149,340
清水町	2,735	5,989	44,311,630	31,705	86,095	1,397,601,840
芽室町	5,350	11,066	98,850,040	47,075	117,132	2,083,322,390
中札内村	1,219	2,815	21,256,410	11,114	26,726	472,524,604
更別村	1,072	2,462	19,173,150	8,972	19,202	356,214,500
大樹町	1,681	2,694	26,817,320	16,954	43,602	742,246,970
広尾町	1,733	3,556	32,113,440	22,546	54,885	887,741,725
幕別町	7,954	16,392	151,609,480	77,142	192,790	3,468,211,170
池田町	3,491	6,904	58,211,810	27,787	66,465	1,267,612,384
豊頃町	1,071	2,057	17,740,860	12,875	28,631	526,804,940
本別町	2,197	4,122	35,368,000	24,205	65,656	1,149,713,805
足寄町	2,186	4,789	40,462,260	23,799	61,115	994,617,920
陸別町	629	1,188	11,084,800	8,339	17,704	328,271,640
浦幌町	1,404	3,319	26,639,860	15,457	39,917	642,396,580
釧路町	4,619	8,424	74,944,060	40,093	90,906	1,778,764,550
厚岸町	1,774	4,020	35,005,930	25,808	64,452	1,134,734,530
浜中町	819	1,639	14,184,630	13,554	35,605	663,948,910
標茶町	1,922	3,390	31,031,190	19,200	51,172	966,137,617
弟子屈町	1,617	3,248	35,290,220	22,283	61,743	1,047,738,074
鶴居村	489	999	10,052,190	5,602	13,574	260,810,120
白糠町	2,541	4,655	38,757,160	27,486	66,697	1,077,259,610
別海町	3,292	6,249	49,725,100	24,440	66,740	1,192,122,970
中標津町	4,114	8,028	71,771,290	35,972	88,675	1,630,714,001
標津町	906	1,935	16,785,760	10,796	29,084	496,906,220
羅臼町	722	1,461	14,582,950	9,042	22,868	485,282,042
大雪広域	7,678	18,258	150,530,786	76,504	198,764	3,649,716,655

第3表 平成30年度 市町村別療養給付費及び療養費等の状況（壮瞥町～大雪地区広域連合③）

市町村名	療 養 給 付 費					
	調 剤			入院時食事・生活療養費		
	件数(件)	日数(日)	費用額(円)	件数(件)	日数(日)	費用額(円)
壮瞥町	5,059	5,858	83,394,800	828	55,603	37,881,159
白老町	30,676	35,611	574,040,980	3,869	193,559	129,299,896
厚真町	10,395	12,389	163,433,520	945	44,975	29,565,786
洞爺湖町	21,418	25,679	366,834,340	2,271	129,620	88,565,961
安平町	17,897	22,733	313,851,470	1,522	74,536	50,503,235
むかわ町	10,932	13,323	214,640,410	1,690	69,616	47,178,383
日高町	20,409	24,607	403,128,810	1,725	76,030	50,818,108
平取町	9,635	12,403	169,421,580	955	51,300	34,299,754
新冠町	11,612	14,190	180,418,980	982	48,608	31,699,829
浦河町	23,732	29,279	427,475,470	1,914	87,951	61,030,657
様似町	11,228	13,926	182,751,210	684	29,883	20,641,920
えりも町	7,526	9,107	158,541,620	692	34,270	23,272,940
新ひだか町	49,455	60,568	788,653,610	4,497	239,330	161,243,758
音更町	70,770	87,170	923,292,889	5,906	311,117	212,589,845
士幌町	12,254	15,057	205,102,010	1,030	53,330	36,164,892
上士幌町	11,580	13,940	162,247,430	575	25,765	17,961,573
鹿追町	5,792	6,813	97,265,700	665	29,201	20,512,240
新得町	16,263	21,748	281,665,510	1,066	47,272	31,936,458
清水町	22,771	30,640	328,395,180	1,659	85,115	57,760,272
芽室町	29,435	38,028	417,444,510	2,280	113,040	75,478,514
中札内村	4,970	5,952	70,270,750	432	20,018	12,884,713
更別村	6,012	7,262	86,332,550	351	14,934	9,411,801
大樹町	12,024	14,817	223,815,500	883	42,969	29,274,876
広尾町	16,673	20,734	292,872,050	1,078	45,147	29,971,973
幕別町	44,896	56,076	623,537,290	3,352	147,727	102,859,125
池田町	9,310	11,520	134,620,910	1,271	51,252	35,831,513
豊頃町	8,296	10,643	122,248,560	550	24,565	16,727,285
本別町	17,166	21,350	295,071,280	1,455	67,961	46,160,118
足寄町	17,239	21,880	252,787,030	1,204	49,210	33,106,558
陸別町	6,319	7,613	103,474,920	350	15,952	10,418,336
浦幌町	11,058	13,679	174,557,250	862	40,187	25,619,573
釧路町	28,272	33,168	504,839,780	1,886	84,301	58,015,939
厚岸町	19,759	25,220	363,664,520	1,324	55,492	37,881,163
浜中町	10,288	12,860	186,408,670	884	37,929	25,696,697
標茶町	13,101	18,246	261,637,247	1,408	56,334	39,267,849
弟子屈町	13,746	17,684	279,708,130	1,394	62,292	43,461,682
鶴居村	2,478	2,789	47,395,370	325	16,067	11,075,759
白糠町	19,774	23,291	309,536,430	1,282	59,730	40,654,207
別海町	15,664	18,754	330,671,940	1,724	75,626	50,561,521
中標津町	23,125	28,730	470,770,770	2,076	97,074	68,806,657
標津町	8,063	10,157	219,719,380	678	32,188	21,269,214
羅臼町	6,432	7,578	130,481,310	639	24,677	16,269,122
大雪広域	48,099	61,990	816,483,245	4,202	197,499	132,436,055

第3表 平成30年度 市町村別療養給付費及び療養費等の状況（壮瞥町～大雪地区広域連合④）

市町村名	療 養 給 付 費					
	訪 問 看 護			中 計		
	件数(件)	日数(日)	費用額(円)	件数(件)	日数(日)	費用額(円)
壮瞥町	1	2	55,380	14,021	32,710	727,299,537
白老町	152	769	8,076,650	88,358	171,062	3,725,774,909
厚真町	16	53	528,810	25,904	40,986	963,057,656
洞爺湖町	46	193	2,330,510	54,795	96,628	2,362,080,210
安平町	0	0	0	43,792	70,239	1,612,626,242
むかわ町	7	30	348,640	36,094	64,240	1,538,328,423
日高町	16	38	450,060	52,275	75,448	1,964,045,778
平取町	0	0	0	23,577	41,328	896,767,394
新冠町	18	74	804,380	26,813	42,922	928,633,349
浦河町	144	1,015	12,007,100	55,931	84,364	2,116,386,797
様似町	48	574	7,465,330	25,660	32,922	851,606,000
えりも町	6	51	659,530	18,513	30,005	771,975,798
新ひだか町	98	560	5,717,660	116,139	192,008	4,383,373,706
音更町	173	986	10,979,160	193,545	308,694	6,902,302,834
士幌町	0	0	0	30,184	46,869	998,754,092
上士幌町	3	13	129,150	28,592	34,460	781,132,990
鹿追町	5	53	548,690	19,543	35,619	732,354,000
新得町	18	89	949,730	38,805	61,364	1,210,701,038
清水町	11	48	467,060	54,487	86,143	1,784,224,352
芽室町	136	1,038	11,311,760	76,646	118,170	2,587,557,174
中札内村	10	34	505,820	16,094	26,760	556,185,887
更別村	10	54	570,420	14,994	19,256	452,529,271
大樹町	0	0	0	28,978	43,602	995,337,346
広尾町	14	129	1,227,750	39,233	55,014	1,211,813,498
幕別町	108	719	8,653,170	122,146	193,509	4,203,260,755
池田町	37	246	2,756,220	37,134	66,711	1,440,821,027
豊頃町	3	24	258,430	21,174	28,655	666,039,215
本別町	49	260	3,050,880	41,420	65,916	1,493,996,083
足寄町	5	65	630,830	41,043	61,180	1,281,142,338
陸別町	0	0	0	14,658	17,704	442,164,896
浦幌町	8	231	3,594,360	26,523	40,148	846,167,763
釧路町	108	942	11,425,120	68,473	91,848	2,353,045,389
厚岸町	12	121	1,120,220	45,579	64,573	1,537,400,433
浜中町	14	41	432,610	23,856	35,646	876,486,887
標茶町	33	231	2,109,120	32,334	51,403	1,269,151,833
弟子屈町	12	63	788,760	36,041	61,806	1,371,696,646
鶴居村	11	47	466,030	8,091	13,621	319,747,279
白糠町	56	350	4,147,220	47,316	67,047	1,431,597,467
別海町	15	96	1,124,880	40,119	66,836	1,574,481,311
中標津町	83	342	3,308,120	59,180	89,017	2,173,599,548
標津町	0	0	0	18,859	29,084	737,894,814
羅臼町	1	14	116,560	15,475	22,882	632,149,034
大雪広域	205	1,925	21,286,240	124,808	200,689	4,619,922,195

第3表 平成30年度 市町村別療養給付費及び療養費等の状況（壮瞥町～大雪地区広域連合⑤）

市町村名	療養費等			療養給付費等計		
	件数(件)	日数(日)	費用額(円)	件数(件)	日数(日)	費用額(円)
壮瞥町	130	726	1,581,955	14,151	32,710	728,881,492
白老町	1,405	7,587	15,252,615	89,763	171,062	3,741,027,524
厚真町	268	293	2,719,397	26,172	40,986	965,777,053
洞爺湖町	916	6,277	14,496,037	55,711	96,628	2,376,576,247
安平町	359	305	7,715,802	44,151	70,239	1,620,342,044
むかわ町	508	1,932	5,855,675	36,602	64,240	1,544,184,098
日高町	771	4,242	7,696,266	53,046	75,448	1,971,742,044
平取町	280	2,271	3,399,415	23,857	41,328	900,166,809
新冠町	540	3,689	6,068,970	27,353	42,922	934,702,319
浦河町	725	4,911	9,722,552	56,656	84,364	2,126,109,349
様似町	496	3,693	5,267,728	26,156	32,922	856,873,728
えりも町	460	2,584	4,981,270	18,973	30,005	776,957,068
新ひだか町	1,448	8,074	14,579,776	117,587	192,008	4,397,953,482
音更町	2,795	8,171	38,617,147	196,340	308,694	6,940,919,981
士幌町	368	1,589	4,107,634	30,552	46,869	1,002,861,726
上士幌町	482	1,791	4,846,500	29,074	34,460	785,979,490
鹿追町	168	376	2,598,353	19,711	35,619	734,952,353
新得町	199	784	4,981,593	39,004	61,364	1,215,682,631
清水町	504	2,276	5,203,179	54,991	86,143	1,789,427,531
芽室町	1,251	5,428	20,995,227	77,897	118,170	2,608,552,401
中札内村	708	4,146	6,740,173	16,802	26,760	562,926,060
更別村	291	1,381	2,452,921	15,285	19,256	454,982,192
大樹町	410	1,851	3,388,010	29,388	43,602	998,725,356
広尾町	430	1,921	3,582,009	39,663	55,014	1,215,395,507
幕別町	2,717	12,834	32,219,521	124,863	193,509	4,235,480,276
池田町	693	4,080	6,613,937	37,827	66,711	1,447,434,964
豊頃町	187	666	1,651,456	21,361	28,655	667,690,671
本別町	594	4,183	6,989,202	42,014	65,916	1,500,985,285
足寄町	965	7,141	11,600,139	42,008	61,180	1,292,742,477
陸別町	459	3,432	5,395,580	15,117	17,704	447,560,476
浦幌町	203	845	2,355,665	26,726	40,148	848,523,428
釧路町	628	2,896	8,362,218	69,101	91,848	2,361,407,607
厚岸町	501	3,065	6,039,315	46,080	64,573	1,543,439,748
浜中町	228	809	2,742,558	24,084	35,646	879,229,445
標茶町	448	2,467	7,218,619	32,782	51,403	1,276,370,452
弟子屈町	262	1,139	2,668,202	36,303	61,806	1,374,364,848
鶴居村	49	164	1,027,882	8,140	13,621	320,775,161
白糠町	381	1,967	4,521,063	47,697	67,047	1,436,118,530
別海町	120	343	2,918,386	40,239	66,836	1,577,399,697
中標津町	381	1,650	5,938,195	59,561	89,017	2,179,537,743
標津町	59	139	1,087,536	18,918	29,084	738,982,350
羅臼町	281	2,279	3,578,062	15,756	22,882	635,727,096
大雪広域	2,540	12,280	29,314,329	127,348	200,689	4,649,236,524

第3表 平成30年度 市町村別療養給付費及び療養費等の状況（壮瞥町～大雪地区広域連合⑥）

市町村名	高額療養費						高額介護合算療養費		
	件数(件)	合計(円)	現物件数 (再掲)	現物給付分 (再掲)	外来年間 合算件数 (再掲)	外来年間 合算(再掲)	件数(件)	自己負担額(円)	支給額 合計(円)
壮瞥町	1,482	34,144,770	808	30,764,076	2	19,309	2	39,434	1,988
白老町	7,819	153,982,534	3,870	133,949,105	5	67,543	131	8,900,664	1,330,224
厚真町	1,808	35,723,273	763	28,246,339	5	75,779	54	3,302,203	649,362
洞爺湖町	4,867	103,974,348	2,433	91,438,180	6	96,318	36	3,329,778	321,996
安平町	3,201	57,924,077	1,213	44,329,509	4	38,138	28	2,122,171	365,850
むかわ町	3,094	63,295,271	1,378	52,328,748	4	34,869	34	2,525,294	411,914
日高町	4,087	73,924,933	1,808	62,224,111	4	41,199	43	2,659,336	515,644
平取町	1,919	34,785,615	960	30,153,569	1	7,880	39	2,087,445	268,399
新冠町	1,792	32,014,085	844	25,849,659	3	48,335	80	4,886,456	704,683
浦河町	4,803	87,713,948	1,962	68,862,472	4	57,067	65	5,085,272	778,597
様似町	1,742	32,602,291	724	25,481,950	0	0	26	1,249,199	214,102
えりも町	1,495	32,721,191	732	28,536,986	3	52,592	48	3,004,199	500,053
新ひだか町	8,979	177,905,670	4,279	152,379,805	10	111,242	210	12,959,222	1,893,093
音更町	13,836	288,620,379	6,766	254,720,061	15	183,069	160	10,368,214	1,516,770
士幌町	1,839	34,585,790	852	29,450,517	1	19,648	81	4,552,499	954,121
上士幌町	1,575	27,157,014	659	22,620,456	0	0	11	663,187	173,964
鹿追町	1,455	26,141,069	658	22,302,152	4	55,737	24	1,642,427	317,759
新得町	2,684	41,091,007	1,125	34,928,002	5	62,385	37	2,858,767	504,169
清水町	3,638	68,255,104	1,707	59,476,363	3	25,716	41	4,236,014	717,306
芽室町	5,048	101,640,256	2,286	86,524,070	6	106,926	194	14,790,205	2,682,151
中札内村	1,095	23,239,745	519	20,208,056	3	42,060	10	292,654	24,087
更別村	755	14,734,633	317	12,175,625	3	44,550	13	890,567	127,906
大樹町	1,840	35,186,307	820	30,092,901	1	11,866	7	517,839	99,056
広尾町	2,605	41,099,905	1,052	33,983,038	1	22,102	69	4,671,018	724,728
幕別町	8,414	166,380,012	3,906	145,671,018	16	217,573	74	6,349,212	1,292,493
池田町	2,796	51,733,335	1,280	43,411,627	7	91,922	54	3,324,929	671,283
豊頃町	1,239	24,086,024	557	20,850,916	3	53,189	8	514,658	87,202
本別町	2,993	52,324,726	1,337	45,127,713	0	0	36	2,713,253	434,314
足寄町	2,499	46,233,743	1,152	38,983,571	2	39,420	39	2,352,911	431,254
陸別町	878	16,582,671	362	13,499,745	0	0	50	2,428,254	498,973
浦幌町	1,473	32,737,841	658	27,405,604	3	38,171	21	1,338,621	154,387
釧路町	4,843	98,631,462	2,139	83,039,238	3	26,823	52	4,883,130	894,151
厚岸町	3,099	52,517,177	1,253	43,736,310	4	65,608	22	2,007,425	320,658
浜中町	1,660	34,810,791	797	29,863,540	3	28,383	19	1,260,247	212,570
標茶町	2,546	46,036,250	1,030	36,574,060	2	24,028	56	4,852,615	1,025,579
弟子屈町	2,971	49,631,157	1,298	41,802,014	3	26,065	41	3,175,713	588,002
鶴居村	609	14,601,844	278	12,526,346	1	17,015	9	580,490	115,823
白糠町	3,055	57,203,801	1,341	48,187,419	3	24,860	46	3,228,846	401,137
別海町	2,750	52,314,143	1,346	45,868,312	1	17,242	25	1,743,612	174,339
中標津町	3,949	75,841,535	1,759	59,089,020	4	61,566	71	4,637,240	797,399
標津町	1,372	20,982,125	578	17,772,908	1	24,000	47	3,351,958	659,211
羅臼町	1,021	23,741,901	448	20,029,828	1	12,418	9	775,771	140,742
大雪広域	9,520	184,547,836	4,435	159,300,178	12	114,807	119	7,611,984	1,345,510

第4表 市町村別1人当たり医療費の状況（広域連合・札幌市～森町）

市町村	平成28年度			平成29年度			平成30年度		
	順位	金額 (円)	伸率 (%)	順位	金額 (円)	伸率 (%)	順位	金額 (円)	伸率 (%)
広域連合	—	1,083,621	-1.76	—	1,095,259	1.07	—	1,091,309	-0.36
札幌市	4	1,218,856	-2.08	6	1,228,258	0.77	8	1,229,561	0.11
函館市	45	1,071,496	-1.61	46	1,075,414	0.37	39	1,082,060	0.62
小樽市	14	1,158,674	-1.78	8	1,215,159	4.87	9	1,222,123	0.57
旭川市	52	1,042,784	-2.16	53	1,058,297	1.49	56	1,043,323	-1.42
室蘭市	9	1,177,429	-2.70	14	1,182,830	0.46	12	1,193,024	0.86
釧路市	77	999,717	-3.99	70	1,021,809	2.21	72	1,011,333	-1.03
帯広市	81	988,876	-1.90	84	1,004,452	1.58	81	997,051	-0.74
北見市	141	887,211	-2.29	143	884,064	-0.35	138	883,268	-0.09
夕張市	69	1,009,707	-0.96	94	981,070	-2.84	97	969,099	-1.22
岩見沢市	80	989,316	-2.27	82	1,005,491	1.63	74	1,008,087	0.26
網走市	98	961,516	-0.45	93	983,052	2.24	117	931,352	-5.26
留萌市	34	1,089,293	-2.67	30	1,118,401	2.67	23	1,138,158	1.77
苫小牧市	66	1,011,998	-1.87	81	1,005,524	-0.64	92	974,686	-3.07
稚内市	172	794,791	0.40	166	811,112	2.05	168	797,302	-1.70
美瑛市	88	980,461	-4.46	116	940,819	-4.04	105	951,980	1.19
芦別市	31	1,094,801	-2.40	19	1,152,739	5.29	34	1,101,210	-4.47
江別市	27	1,111,535	-2.50	40	1,099,036	-1.12	36	1,096,497	-0.23
赤平市	42	1,074,872	0.80	35	1,105,801	2.88	54	1,048,675	-5.17
紋別市	73	1,001,057	-2.17	74	1,015,442	1.44	101	958,042	-5.65
士別市	146	879,184	-4.41	135	899,657	2.33	134	892,026	-0.85
名寄市	107	950,198	0.18	91	990,507	4.24	108	948,363	-4.25
三笠市	29	1,107,718	-2.43	58	1,051,115	-5.11	32	1,103,643	5.00
根室市	90	976,349	1.47	111	955,468	-2.14	109	947,767	-0.81
千歳市	18	1,142,037	-1.71	25	1,134,672	-0.64	25	1,132,984	-0.15
滝川市	15	1,149,586	-0.40	15	1,182,025	2.82	18	1,154,366	-2.34
砂川市	75	1,000,834	-0.37	83	1,004,564	0.37	75	1,005,422	0.09
歌志内市	40	1,079,183	-7.46	27	1,123,234	4.08	24	1,137,299	1.25
深川市	17	1,148,372	1.83	28	1,123,158	-2.20	28	1,128,336	0.46
富良野市	60	1,024,630	-0.76	60	1,050,625	2.54	59	1,037,313	-1.27
登別市	6	1,206,310	0.48	11	1,185,792	-1.70	14	1,173,235	-1.06
恵庭市	37	1,082,322	-1.54	38	1,103,938	2.00	30	1,106,933	0.27
伊達市	22	1,120,736	-4.02	33	1,110,311	-0.93	26	1,132,601	2.01
北広島市	8	1,177,767	-2.69	17	1,162,088	-1.33	21	1,142,354	-1.70
石狩市	13	1,158,853	-1.60	13	1,183,992	2.17	10	1,198,194	1.20
北斗市	33	1,089,301	-3.13	44	1,082,929	-0.58	48	1,061,767	-1.95
当別町	39	1,080,971	-3.94	43	1,088,878	0.73	37	1,088,020	-0.08
新篠津村	110	947,046	7.06	96	980,127	3.49	77	1,004,408	2.48
松前町	70	1,008,950	-4.87	64	1,041,388	3.22	55	1,043,969	0.25
福島町	114	935,334	-2.03	86	998,268	6.73	71	1,013,332	1.51
知内町	100	959,500	0.55	102	973,338	1.44	100	964,735	-0.88
木古内町	126	916,980	-4.07	144	882,182	-3.79	62	1,026,459	16.35
七飯町	30	1,099,476	0.84	56	1,056,469	-3.91	47	1,065,563	0.86
鹿部町	20	1,129,497	6.93	52	1,061,564	-6.01	20	1,145,353	7.89
森町	12	1,159,328	-1.75	16	1,164,642	0.46	22	1,140,654	-2.06

第4表 市町村別1人当たり医療費の状況（八雲町～比布町）

市町村	区分	平成28年度			平成29年度			平成30年度		
		順位	金額 (円)	伸率 (%)	順位	金額 (円)	伸率 (%)	順位	金額 (円)	伸率 (%)
八雲町		43	1,074,294	-6.55	22	1,147,047	6.77	17	1,156,294	0.81
長万部町		124	918,133	-5.75	129	910,316	-0.85	154	838,088	-7.93
江差町		127	916,696	-7.65	150	874,635	-4.59	135	891,389	1.92
上ノ国町		108	949,821	-1.25	112	951,881	0.22	60	1,031,802	8.40
厚沢部町		86	982,788	-0.19	108	960,463	-2.27	96	971,806	1.18
乙部町		103	955,950	-0.15	66	1,033,423	8.10	65	1,021,247	-1.18
奥尻町		137	895,037	-4.67	140	893,313	-0.19	166	803,567	-10.05
今金町		71	1,006,295	-0.24	12	1,184,657	17.72	41	1,079,667	-8.86
せたな町		26	1,114,897	-1.74	10	1,198,750	7.52	19	1,145,634	-4.43
島牧村		72	1,003,584	9.12	51	1,061,929	5.81	132	893,370	-15.87
寿都町		47	1,060,571	0.98	75	1,014,993	-4.30	73	1,010,428	-0.45
黒松内町		150	869,343	2.24	158	845,910	-2.70	156	824,400	-2.54
蘭越町		68	1,009,995	11.67	49	1,070,189	5.96	61	1,029,730	-3.78
二セコ町		96	965,719	-7.22	92	988,434	2.35	89	980,343	-0.82
真狩村		38	1,081,634	-0.27	9	1,212,199	12.07	6	1,235,579	1.93
留寿都村		117	929,538	5.48	133	907,991	-2.32	167	798,025	-12.11
喜茂別町		41	1,077,623	-13.08	72	1,017,913	-5.54	40	1,080,430	6.14
京極町		95	968,087	-6.44	87	997,347	3.02	84	990,488	-0.69
倶知安町		94	970,792	7.48	61	1,048,535	8.01	79	997,609	-4.86
共和町		23	1,120,659	0.74	36	1,105,783	-1.33	51	1,051,338	-4.92
岩内町		32	1,091,047	-4.14	18	1,153,842	5.76	31	1,103,844	-4.33
泊村		79	990,202	-3.34	73	1,016,359	2.64	58	1,037,912	2.12
神恵内村		102	956,320	-5.33	99	977,234	2.19	78	1,001,339	2.47
積丹町		7	1,182,943	1.81	20	1,152,565	-2.57	52	1,050,804	-8.83
古平町		11	1,164,349	4.17	24	1,138,378	-2.23	13	1,177,158	3.41
仁木町		21	1,127,711	-6.12	32	1,110,824	-1.50	7	1,234,228	11.11
余市町		24	1,118,784	5.39	23	1,142,628	2.13	16	1,160,858	1.60
赤井川村		25	1,118,198	6.00	2	1,336,808	19.55	42	1,078,305	-19.34
南幌町		28	1,110,604	-4.84	47	1,074,328	-3.27	50	1,052,835	-2.00
奈井江町		91	973,937	4.29	71	1,018,172	4.54	66	1,018,414	0.02
上砂川町		76	1,000,458	-3.42	42	1,091,662	9.12	49	1,058,446	-3.04
由仁町		19	1,132,428	-4.87	39	1,099,219	-2.93	35	1,098,609	-0.06
長沼町		62	1,015,096	-8.03	67	1,032,027	1.67	29	1,120,822	8.60
栗山町		36	1,085,508	-2.04	45	1,077,635	-0.73	46	1,065,992	-1.08
月形町		61	1,021,229	2.35	113	951,285	-6.85	103	953,965	0.28
浦臼町		84	984,535	-2.19	57	1,055,033	7.16	88	980,460	-7.07
新十津川町		74	1,000,847	-0.77	31	1,118,358	11.74	57	1,038,166	-7.17
妹背牛町		46	1,068,553	9.04	48	1,070,565	0.19	43	1,073,211	0.25
秩父別町		16	1,148,998	5.83	29	1,119,187	-2.59	53	1,050,326	-6.15
雨竜町		2	1,298,526	-5.04	4	1,315,717	1.32	1	1,420,976	8.00
北竜町		140	890,009	-8.92	160	835,947	-6.07	123	918,007	9.82
沼田町		56	1,032,816	3.40	37	1,104,006	6.89	45	1,067,622	-3.30
鷹栖町		138	893,685	-7.89	120	928,221	3.86	111	942,921	1.58
当麻町		139	890,853	-4.20	125	918,425	3.10	115	932,912	1.58
比布町		57	1,030,248	6.66	69	1,027,248	-0.29	69	1,016,332	-1.06

第4表 市町村別1人当たり医療費の状況（愛別町～豊浦町）

市町村	区分	平成28年度			平成29年度			平成30年度		
		順位	金額 (円)	伸率 (%)	順位	金額 (円)	伸率 (%)	順位	金額 (円)	伸率 (%)
愛別町		113	943,820	5.15	141	887,590	-5.96	140	880,686	-0.78
上川町		170	799,694	-1.71	165	814,290	1.83	152	846,958	4.01
上富良野町		119	921,424	1.43	138	896,089	-2.75	150	852,053	-4.91
中富良野町		59	1,027,053	3.71	55	1,057,590	2.97	95	971,843	-8.11
南富良野町		112	944,020	-4.14	88	997,252	5.64	122	918,085	-7.94
占冠村		44	1,073,634	0.16	5	1,249,286	16.36	2	1,417,047	13.43
和寒町		159	837,780	-5.04	154	859,421	2.58	151	851,417	-0.93
剣淵町		121	919,960	-13.86	103	971,369	5.59	82	994,832	2.42
下川町		160	837,283	-10.12	163	823,219	-1.68	162	811,874	-1.38
美深町		153	861,140	5.74	164	819,225	-4.87	163	809,587	-1.18
音威子府村		51	1,042,950	8.68	65	1,041,036	-0.18	5	1,251,274	20.20
中川町		177	658,086	-28.06	176	687,539	4.48	174	761,760	10.80
幌加内町		136	896,166	17.91	151	872,696	-2.62	127	908,729	4.13
増毛町		53	1,040,501	-3.22	41	1,095,449	5.28	15	1,169,088	6.72
小平町		49	1,059,230	6.74	54	1,057,956	-0.12	63	1,025,129	-3.10
苫前町		133	911,761	-4.48	85	998,492	9.51	87	982,316	-1.62
羽幌町		128	915,454	-3.54	122	921,588	0.67	146	860,264	-6.65
初山別村		148	874,558	-7.13	119	930,969	6.45	155	828,942	-10.96
遠別町		161	836,317	1.60	161	834,858	-0.17	159	812,945	-2.62
天塩町		123	918,412	-4.20	152	868,503	-5.43	76	1,004,491	15.66
猿払村		58	1,027,945	0.34	63	1,043,386	1.50	107	949,498	-9.00
浜頓別町		122	918,954	-5.43	127	914,989	-0.43	126	912,678	-0.25
中頓別町		55	1,035,338	-18.49	134	899,950	-13.08	144	867,902	-3.56
枝幸町		116	930,942	-1.27	114	947,777	1.81	93	973,369	2.70
豊富町		176	705,402	3.23	177	631,097	-10.53	177	634,776	0.58
礼文町		165	825,204	9.75	171	787,879	-4.52	175	755,307	-4.13
利尻町		155	855,552	8.10	173	782,821	-8.50	143	871,082	11.27
利尻富士町		154	859,063	21.34	174	777,811	-9.46	157	818,564	5.24
幌延町		171	797,894	-2.76	169	791,194	-0.84	170	787,650	-0.45
美幌町		162	834,761	-2.80	155	853,587	2.26	133	892,814	4.60
津別町		54	1,036,395	-1.74	104	969,934	-6.41	80	997,177	2.81
斜里町		109	947,286	-2.94	105	967,064	2.09	118	930,526	-3.78
清里町		82	986,237	0.18	89	995,520	0.94	85	990,448	-0.51
小清水町		89	976,385	-7.24	62	1,044,213	6.95	33	1,103,179	5.65
訓子府町		156	853,862	-8.35	115	944,871	10.66	142	874,790	-7.42
置戸町		1	1,352,302	7.53	3	1,328,762	-1.74	4	1,265,910	-4.73
佐呂間町		158	848,707	-1.57	148	876,249	3.25	169	789,079	-9.95
遠軽町		142	886,048	-2.75	145	879,626	-0.72	149	853,792	-2.94
湧別町		105	951,619	-0.78	117	933,076	-1.95	94	973,316	4.31
滝上町		106	950,572	-3.19	118	931,853	-1.97	130	904,048	-2.98
興部町		144	882,118	-0.54	110	960,180	8.85	139	880,917	-8.25
西興部村		118	928,939	6.99	146	878,642	-5.41	176	714,146	-18.72
雄武町		135	896,539	9.60	131	908,494	1.33	161	812,028	-10.62
大空町		93	971,026	1.54	95	980,371	0.96	102	956,140	-2.47
豊浦町		10	1,168,220	-1.04	21	1,148,743	-1.67	38	1,083,200	-5.71



第4表 市町村別1人当たり医療費の状況（壮瞥町～大雪地区広域連合）

市町村	平成28年度			平成29年度			平成30年度		
	順位	金額 (円)	伸率 (%)	順位	金額 (円)	伸率 (%)	順位	金額 (円)	伸率 (%)
壮瞥町	3	1,236,610	-2.01	1	1,344,386	8.72	3	1,301,574	-3.18
白老町	63	1,015,054	-0.98	76	1,012,741	-0.23	90	978,302	-3.40
厚真町	157	853,185	1.55	153	863,841	1.25	91	977,507	13.16
洞爺湖町	5	1,207,417	-4.82	7	1,226,745	1.60	11	1,193,060	-2.75
安平町	78	997,701	6.17	97	980,112	-1.76	67	1,017,803	3.85
むかわ町	151	866,512	-2.59	162	825,426	-4.74	131	894,143	8.33
日高町	131	913,098	-7.06	132	908,413	-0.51	128	906,548	-0.21
平取町	125	917,257	-12.39	80	1,005,756	9.65	99	964,809	-4.07
新冠町	48	1,060,537	6.40	90	993,368	-6.33	68	1,017,086	2.39
浦河町	83	986,098	-4.84	50	1,065,769	8.08	64	1,025,125	-3.81
様似町	99	960,002	-8.73	124	920,776	-4.09	116	932,398	1.26
えりも町	65	1,013,231	-5.76	34	1,108,984	9.45	70	1,015,630	-8.42
新ひだか町	35	1,087,534	0.33	26	1,128,436	3.76	27	1,130,579	0.19
音更町	64	1,013,303	-1.13	68	1,028,463	1.50	44	1,069,809	4.02
士幌町	101	957,176	-4.69	123	921,096	-3.77	114	938,131	1.85
上士幌町	167	818,572	-1.15	168	793,086	-3.11	171	782,848	-1.29
鹿追町	134	900,696	-5.93	121	926,233	2.84	145	862,620	-6.87
新得町	111	946,155	-5.04	130	908,938	-3.93	124	916,114	0.79
清水町	97	963,358	4.34	79	1,007,831	4.62	113	938,839	-6.85
芽室町	85	982,953	4.72	101	973,879	-0.92	120	926,662	-4.85
中札内村	163	833,824	10.19	142	886,438	6.31	141	876,832	-1.08
更別村	173	790,970	1.79	170	789,518	-0.18	172	781,756	-0.98
大樹町	152	865,148	2.17	128	912,457	5.47	125	915,422	0.32
広尾町	147	876,591	-4.23	139	895,021	2.10	147	858,937	-4.03
幕別町	67	1,010,337	1.29	78	1,007,995	-0.23	86	990,061	-1.78
池田町	143	882,825	6.50	147	876,518	-0.71	129	905,213	3.27
豊頃町	130	913,287	2.34	156	851,450	-6.77	121	924,779	8.61
本別町	92	971,339	3.05	106	966,530	-0.50	104	952,402	-1.46
足寄町	168	818,392	-2.97	137	896,896	9.59	153	843,827	-5.92
陸別町	164	829,758	-5.62	149	876,080	5.58	158	813,746	-7.12
浦幌町	166	820,544	2.52	157	851,411	3.76	164	807,349	-5.18
釧路町	50	1,055,317	4.49	59	1,050,881	-0.42	83	994,277	-5.39
厚岸町	149	873,338	-3.66	109	960,457	9.98	137	887,034	-7.64
浜中町	115	931,488	2.14	136	898,090	-3.59	98	966,186	7.58
標茶町	129	915,131	-2.01	98	977,242	6.79	119	929,622	-4.87
弟子屈町	87	980,997	-5.06	77	1,008,856	2.84	106	951,118	-5.72
鶴居村	120	920,840	10.11	175	767,959	-16.60	165	803,948	4.69
白糠町	132	912,983	-6.29	126	916,087	0.34	136	887,040	-3.17
別海町	174	782,859	-7.91	159	836,102	6.80	160	812,255	-2.85
中標津町	169	811,197	-1.77	167	806,778	-0.54	173	778,128	-3.55
標津町	145	881,201	0.03	107	963,333	9.32	110	947,413	-1.65
羅臼町	175	766,112	-6.58	172	786,095	2.61	148	854,472	8.70
大雪広域	104	952,441	1.52	100	975,968	2.47	112	940,951	-3.59

第5表 平成30年度 市町村別1人当たり診療費の状況（広域連合・札幌市～森町）

市町村	区分	計		入院		入院外		歯科	
		順位	実数(円)	順位	実数(円)	順位	実数(円)	順位	実数(円)
広域連合		—	875,050	—	581,323	—	261,807	—	31,920
札幌市		5	1,008,876	11	680,403	19	289,928	4	38,544
函館市		62	837,803	61	553,122	51	256,274	56	28,407
小樽市		9	966,256	15	673,301	55	253,756	3	39,198
旭川市		66	826,800	86	513,627	26	282,734	39	30,439
室蘭市		8	968,128	6	710,092	105	225,036	27	33,000
釧路市		100	769,399	85	513,764	108	224,819	37	30,816
帯広市		76	809,743	100	495,451	30	279,540	16	34,751
北見市		142	670,084	165	382,614	45	261,571	82	25,898
夕張市		95	775,895	109	483,009	53	254,794	7	38,092
岩見沢市		53	850,884	79	523,302	14	297,336	41	30,246
網走市		72	811,400	113	472,037	8	311,051	57	28,312
留萌市		20	928,192	35	619,907	20	285,714	122	22,571
苫小牧市		104	756,838	111	480,122	66	246,360	40	30,356
稚内市		169	583,430	166	382,397	161	179,912	145	21,121
美唄市		89	781,009	131	447,831	9	306,714	73	26,464
芦別市		41	876,405	22	643,384	144	199,107	18	33,915
江別市		39	878,406	54	569,349	33	273,632	14	35,425
赤平市		51	851,459	36	612,344	129	213,524	88	25,591
紋別市		97	772,449	84	516,983	83	234,808	153	20,658
士別市		138	677,303	143	431,390	121	219,559	76	26,354
名寄市		122	722,642	103	490,922	140	202,952	50	28,768
三笠市		42	874,690	39	604,327	68	244,556	83	25,807
根室市		123	721,740	105	490,082	132	210,238	143	21,420
千歳市		34	884,103	46	591,115	41	263,356	46	29,632
滝川市		23	925,087	18	658,762	89	232,989	21	33,335
砂川市		90	779,821	80	522,218	97	229,579	60	28,023
歌志内市		30	894,074	23	641,108	95	230,404	123	22,562
深川市		16	937,644	14	673,992	82	235,564	59	28,088
富良野市		74	810,456	50	578,987	142	202,750	52	28,719
登別市		14	951,460	9	686,336	92	232,106	26	33,018
恵庭市		35	884,071	42	600,819	59	250,164	25	33,088
伊達市		27	903,597	20	652,370	107	224,882	77	26,346
北広島市		19	928,791	43	598,267	16	294,384	9	36,140
石狩市		7	975,360	10	684,732	49	257,827	30	32,801
北斗市		71	811,825	73	529,125	46	260,083	119	22,616
当別町		17	936,936	19	654,286	56	253,316	48	29,334
新篠津村		67	826,149	108	484,312	7	311,909	44	29,928
松前町		78	806,377	51	573,750	138	207,918	95	24,708
福島町		52	851,370	62	548,194	28	281,375	135	21,802
知内町		94	776,781	106	486,985	37	268,824	148	20,973
木古内町		64	834,903	60	555,585	52	255,577	105	23,741
七飯町		61	841,115	56	567,405	57	251,419	128	22,291
鹿部町		25	914,898	40	604,217	17	292,983	165	17,698
森町		28	899,302	31	622,867	54	253,787	117	22,647

第5表 平成30年度 市町村別1人当たり診療費の状況（八雲町～比布町）

市町村	区分	計		入院		入院外		歯科	
		順位	実数(円)	順位	実数(円)	順位	実数(円)	順位	実数(円)
八雲町		10	957,273	5	712,413	113	222,655	130	22,206
長万部町		165	610,006	147	427,752	174	155,053	65	27,201
江差町		147	666,571	114	471,895	171	167,863	71	26,813
上ノ国町		50	854,161	49	583,177	70	243,986	68	26,998
厚沢部町		119	726,899	104	490,408	128	213,638	114	22,853
乙部町		107	748,842	81	521,687	146	197,155	43	30,000
奥尻町		127	710,774	146	429,486	40	264,335	167	16,953
今金町		54	850,712	24	639,213	153	191,302	155	20,197
せたな町		36	883,893	16	668,567	150	193,429	133	21,897
島牧村		99	769,788	99	496,374	62	249,097	100	24,318
寿都町		58	844,999	74	526,450	29	280,044	5	38,505
黒松内町		108	743,936	135	437,444	23	283,919	121	22,573
蘭越町		31	889,857	47	585,957	32	276,163	61	27,738
二七〇町		68	824,436	55	568,000	90	232,516	103	23,920
真狩村		6	981,512	25	636,639	4	322,242	118	22,631
留寿都村		125	718,544	129	451,016	75	240,353	67	27,176
喜茂別町		38	879,712	30	623,274	126	213,741	2	42,697
京極町		69	822,828	68	539,617	61	249,242	17	33,969
倶知安町		45	868,906	48	584,225	44	262,132	124	22,549
共和町		55	848,994	44	596,078	99	228,868	101	24,048
岩内町		33	885,584	29	623,913	76	239,928	137	21,744
泊村		46	860,492	37	608,542	106	225,014	69	26,936
神恵内村		102	765,630	70	533,559	145	198,962	24	33,109
積丹町		82	792,964	38	606,110	167	173,363	177	13,492
古平町		22	926,199	12	677,339	96	230,068	161	18,792
仁木町		13	953,363	26	635,614	27	281,739	10	36,010
余市町		18	935,807	17	661,684	74	241,527	32	32,595
赤井川村		40	876,674	32	622,672	100	227,958	81	26,043
南幌町		56	846,408	63	547,498	42	263,147	11	35,763
奈井江町		49	855,589	82	521,559	10	305,623	55	28,408
上砂川町		43	873,949	34	622,118	98	228,968	113	22,864
由仁町		44	870,608	76	526,153	6	316,819	62	27,637
長沼町		29	895,899	45	593,032	36	270,230	31	32,637
栗山町		59	844,301	64	545,848	39	264,774	20	33,679
月形町		96	773,272	101	495,184	69	244,298	19	33,790
浦臼町		101	767,222	89	510,837	87	233,261	111	23,124
新十津川町		70	820,782	58	564,972	104	226,581	49	29,229
妹背牛町		24	920,947	27	633,489	43	262,213	91	25,244
秩父別町		63	835,632	52	571,012	71	243,752	149	20,868
雨竜町		2	1,208,253	2	918,246	38	268,540	141	21,467
北竜町		81	794,552	53	569,596	135	208,490	169	16,466
沼田町		47	859,973	41	601,422	120	220,124	6	38,426
鷹栖町		110	741,557	98	497,745	114	222,348	142	21,465
当麻町		126	714,570	139	434,705	60	250,023	45	29,842
比布町		79	798,648	66	543,700	88	233,239	139	21,709

第5表 平成30年度 市町村別1人当たり診療費の状況（愛別町～豊浦町）

市町村	計		入院		入院外		歯科	
	順位	実数(円)	順位	実数(円)	順位	実数(円)	順位	実数(円)
愛別町	129	704,777	162	393,454	22	284,537	72	26,785
上川町	152	650,084	159	397,264	119	220,268	33	32,552
上富良野町	143	669,296	136	437,430	137	208,192	106	23,674
中富良野町	75	810,106	57	566,118	116	221,230	115	22,759
南富良野町	135	686,803	128	452,864	136	208,367	89	25,572
占冠村	1	1,215,905	1	969,199	94	230,870	172	15,835
和寒町	158	634,883	157	404,233	139	203,725	70	26,925
剣淵町	103	764,445	140	433,410	15	295,387	12	35,648
下川町	173	579,161	172	357,340	151	193,167	53	28,653
美深町	134	689,039	142	431,960	77	238,856	162	18,224
音威子府村	12	954,656	7	695,037	123	215,359	1	44,261
中川町	176	517,560	176	318,595	168	172,649	78	26,316
幌加内町	86	786,479	78	523,867	67	245,205	166	17,407
増毛町	21	927,106	13	674,963	79	236,779	175	15,364
小平町	60	843,403	67	543,193	31	278,284	132	21,926
苫前町	88	781,621	95	501,106	47	259,731	150	20,784
羽幌町	157	635,569	148	423,746	154	190,781	146	21,042
初山別村	160	622,509	151	419,230	162	178,261	93	25,017
遠別町	175	561,944	168	373,566	170	168,915	160	19,463
天塩町	105	755,758	71	533,038	143	199,439	108	23,281
猿払村	80	795,057	117	468,262	13	298,073	51	28,722
浜頓別町	156	636,116	118	463,492	173	155,712	168	16,913
中頓別町	168	587,846	171	362,636	131	211,382	176	13,828
枝幸町	121	724,476	112	477,488	101	226,935	158	20,052
豊富町	177	445,583	177	277,624	175	152,090	171	15,869
礼文町	133	693,269	175	319,523	2	357,707	170	16,038
利尻町	154	643,138	121	460,388	172	156,504	80	26,246
利尻富士町	146	667,171	125	454,631	148	194,538	164	18,001
幌延町	171	581,790	149	423,054	177	137,336	144	21,400
美幌町	137	678,789	155	405,669	63	248,682	98	24,439
津別町	48	859,527	144	431,157	1	405,325	112	23,045
斜里町	57	845,529	110	482,886	3	340,759	134	21,885
清里町	77	808,746	90	509,517	34	271,994	64	27,235
小清水町	26	914,374	33	622,630	48	258,527	22	33,216
訓子府町	145	668,230	145	430,478	122	215,441	127	22,311
置戸町	3	1,106,023	4	800,535	24	283,766	138	21,722
佐呂間町	172	581,068	169	368,823	156	188,425	104	23,821
遠軽町	144	668,554	120	461,057	158	185,742	136	21,755
湧別町	84	792,192	65	544,578	102	226,877	152	20,737
滝上町	139	677,235	137	436,989	125	214,565	84	25,680
興部町	141	674,356	126	454,304	149	193,621	74	26,432
西興部村	174	575,491	170	368,294	152	191,673	174	15,525
雄武町	161	615,991	156	405,552	155	189,406	147	21,033
大空町	65	834,362	88	510,857	11	301,002	125	22,504
豊浦町	15	945,487	21	643,763	25	283,607	163	18,117

第5表 平成30年度 市町村別1人当たり診療費の状況（壮瞥町～大雪地区広域連合）

市町村	区分	計		入院		入院外		歯科	
		順位	実数(円)	順位	実数(円)	順位	実数(円)	順位	実数(円)
壮瞥町		4	1,082,086	3	866,865	159	183,101	34	32,120
白老町		85	788,273	75	526,165	85	233,693	54	28,416
厚真町		92	778,876	69	536,014	124	214,699	58	28,163
洞爺湖町		11	955,999	8	691,161	72	242,559	129	22,279
安平町		87	784,090	72	530,945	110	223,718	47	29,427
むかわ町		112	738,947	116	470,703	64	247,477	151	20,767
日高町		132	694,091	138	435,910	93	231,905	79	26,276
平取町		109	742,815	96	499,056	111	223,255	154	20,504
新冠町		93	778,792	87	513,079	78	238,529	66	27,184
浦河町		91	779,110	77	525,137	103	226,646	63	27,326
様似町		131	697,223	127	453,913	117	221,224	131	22,086
えりも町		98	770,590	91	508,842	81	236,731	94	25,017
新ひだか町		37	881,172	28	625,416	91	232,498	109	23,258
音更町		32	887,090	59	563,129	18	291,083	29	32,878
士幌町		128	708,594	93	504,065	160	181,191	107	23,338
上士幌町		166	598,401	174	334,981	86	233,402	42	30,018
鹿追町		124	720,689	161	395,260	12	299,834	87	25,596
新得町		140	675,320	160	396,245	65	247,370	35	31,705
清水町		115	733,264	122	459,776	58	250,240	110	23,248
芽室町		111	740,079	119	462,528	73	242,436	15	35,115
中札内村		114	736,020	152	417,846	21	285,064	23	33,110
更別村		163	612,052	173	344,702	84	234,406	28	32,944
大樹町		136	680,336	141	432,685	112	223,071	96	24,580
広尾町		159	627,379	164	383,601	118	221,084	116	22,695
幕別町		73	810,709	94	504,049	35	271,220	13	35,439
池田町		83	792,753	134	438,072	5	318,277	8	36,405
豊頃町		116	729,647	130	448,355	50	256,720	97	24,572
本別町		118	729,514	97	497,746	134	209,326	126	22,442
足寄町		153	649,228	158	401,345	115	221,472	75	26,411
陸別町		167	596,858	163	388,912	157	187,791	156	20,154
浦幌町		164	611,224	153	407,992	164	177,885	90	25,347
釧路町		106	748,953	102	493,625	109	223,773	36	31,555
厚岸町		151	652,146	150	419,696	130	212,332	157	20,118
浜中町		117	729,614	83	518,777	147	195,250	173	15,588
標茶町		130	703,669	92	504,947	165	176,121	120	22,601
弟子屈町		120	725,078	107	486,981	127	213,675	99	24,422
鶴居村		149	653,659	123	459,225	169	169,241	92	25,193
白糠町		148	665,386	133	438,624	141	202,823	102	23,939
別海町		162	613,864	132	442,516	176	145,743	86	25,605
中標津町		170	582,190	167	381,878	166	174,689	85	25,623
標津町		155	637,059	154	406,149	133	209,390	140	21,520
羅臼町		150	652,261	124	454,725	163	177,935	159	19,601
大雪広域		113	738,660	115	471,447	80	236,747	38	30,466

第6表 平成30年度 市町村別受診率の状況（広域連合・札幌市～森町）

市町村	区分	計		入院		入院外		歯科	
		順位	実数(件/百人)	順位	実数(件/百人)	順位	実数(件/百人)	順位	実数(件/百人)
広域連合		—	1,746.25	—	104.20	—	1,453.86	—	188.20
札幌市		10	1,846.50	38	115.77	20	1,496.17	3	234.56
函館市		5	1,903.15	106	95.26	5	1,627.63	34	180.26
小樽市		1	2,015.30	29	119.34	2	1,678.85	9	217.12
旭川市		17	1,787.46	120	91.35	15	1,529.05	45	167.06
室蘭市		63	1,652.37	23	121.02	82	1,358.61	40	172.74
釧路市		25	1,738.66	123	90.50	37	1,449.81	17	198.34
帯広市		8	1,872.60	137	86.27	12	1,573.45	10	212.88
北見市		23	1,746.53	172	72.17	18	1,516.15	52	158.21
夕張市		48	1,678.65	136	87.81	81	1,360.08	4	230.76
岩見沢市		22	1,758.90	91	99.71	28	1,477.06	33	182.13
網走市		90	1,571.28	128	89.48	90	1,331.38	63	150.42
留萌市		66	1,648.85	49	110.66	54	1,412.37	106	125.82
苫小牧市		20	1,770.44	133	88.64	22	1,490.60	24	191.19
稚内市		165	1,362.09	170	77.05	151	1,190.34	161	94.70
美唄市		38	1,701.56	131	89.02	43	1,444.51	44	168.03
芦別市		100	1,551.49	6	141.04	159	1,166.79	2	243.66
江別市		12	1,812.32	96	98.19	19	1,507.61	13	206.52
赤平市		152	1,427.14	16	124.37	164	1,152.77	64	150.00
紋別市		158	1,398.77	43	113.78	160	1,165.49	123	119.50
士別市		122	1,496.10	162	80.23	124	1,266.90	66	148.97
名寄市		153	1,423.53	122	90.61	162	1,156.65	37	176.26
三笠市		87	1,589.70	25	120.89	93	1,327.05	77	141.77
根室市		167	1,341.90	88	100.71	168	1,130.49	138	110.70
千歳市		21	1,766.65	72	105.55	24	1,481.84	35	179.25
滝川市		71	1,634.53	20	123.43	121	1,281.57	5	229.53
砂川市		107	1,543.72	116	92.15	123	1,278.49	39	173.08
歌志内市		111	1,539.40	10	130.91	116	1,289.40	124	119.09
深川市		52	1,674.33	9	132.49	84	1,352.30	28	189.55
富良野市		106	1,544.31	75	104.71	119	1,282.88	54	156.73
登別市		36	1,704.49	32	118.65	64	1,396.13	27	189.70
恵庭市		24	1,745.77	67	106.46	44	1,440.82	16	198.50
伊達市		27	1,736.21	41	114.95	26	1,479.61	78	141.65
北広島市		14	1,802.27	73	105.32	29	1,475.20	7	221.75
石狩市		32	1,721.29	42	114.74	56	1,411.08	18	195.48
北斗市		4	1,922.54	130	89.31	1	1,707.11	104	126.13
当別町		39	1,700.78	55	109.19	66	1,390.73	14	200.85
新篠津村		2	1,952.46	114	92.75	3	1,650.29	11	209.42
松前町		150	1,430.68	27	120.63	158	1,174.75	86	135.30
福島町		30	1,726.10	87	100.98	16	1,522.77	152	102.36
知内町		29	1,730.69	119	91.38	17	1,517.47	118	121.84
木古内町		79	1,612.26	104	95.97	70	1,382.54	91	133.75
七飯町		11	1,829.81	92	99.44	9	1,591.95	84	138.43
鹿部町		62	1,657.95	26	120.68	46	1,435.86	155	101.41
森町		50	1,675.40	33	118.00	40	1,447.72	143	109.68

第6表 平成30年度 市町村別受診率の状況（八雲町～比布町）

市町村	区分	計		入院		入院外		歯科	
		順位	実数(件/百人)	順位	実数(件/百人)	順位	実数(件/百人)	順位	実数(件/百人)
八雲町		169	1,338.90	7	138.23	172	1,093.40	147	107.27
長万部町		144	1,446.71	146	84.46	136	1,230.47	96	131.78
江差町		156	1,404.36	126	90.16	154	1,187.36	103	126.84
上ノ国町		96	1,555.27	44	113.12	104	1,308.52	92	133.62
厚沢部町		116	1,534.30	64	106.80	96	1,323.52	150	103.99
乙部町		119	1,515.40	53	109.52	113	1,292.94	134	112.94
奥尻町		160	1,397.50	19	123.93	161	1,163.21	140	110.36
今金町		154	1,412.36	11	128.37	150	1,190.98	163	93.01
せたな町		139	1,456.69	8	135.70	153	1,188.87	94	132.12
島牧村		35	1,708.58	71	105.63	35	1,451.74	60	151.21
寿都町		56	1,670.12	52	110.36	118	1,284.62	1	275.15
黒松内町		124	1,491.21	98	97.91	109	1,302.09	166	91.21
蘭越町		110	1,541.53	24	121.02	101	1,312.65	146	107.87
二セコ町		131	1,476.05	13	126.12	140	1,219.59	98	130.33
真狩村		99	1,553.13	76	104.69	94	1,325.52	112	122.92
留寿都村		138	1,464.24	150	84.03	128	1,259.03	119	121.18
喜茂別町		121	1,503.96	37	115.84	145	1,209.90	36	178.22
京極町		136	1,465.17	58	108.67	148	1,193.67	50	162.83
倶知安町		146	1,442.41	54	109.49	142	1,215.28	127	117.64
共和町		77	1,616.87	48	111.21	71	1,382.02	110	123.63
岩内町		67	1,648.28	40	115.11	52	1,424.29	144	108.88
泊村		19	1,777.04	70	106.12	11	1,582.14	170	88.78
神恵内村		89	1,571.29	65	106.70	97	1,323.44	79	141.15
積丹町		72	1,632.83	56	109.11	39	1,447.82	174	75.90
古平町		15	1,793.91	31	118.78	10	1,589.51	172	85.62
仁木町		3	1,940.65	12	126.80	4	1,641.96	41	171.90
余市町		7	1,884.04	39	115.38	7	1,621.64	70	147.02
赤井川村		9	1,872.11	35	117.37	6	1,626.32	100	128.42
南幌町		33	1,718.52	47	111.27	55	1,411.81	19	195.45
奈井江町		88	1,572.84	113	92.79	91	1,330.05	64	150.00
上砂川町		128	1,485.86	30	119.20	135	1,240.69	105	125.98
由仁町		58	1,665.65	63	106.84	53	1,419.41	82	139.41
長沼町		47	1,685.17	45	112.75	74	1,377.15	20	195.27
栗山町		57	1,668.20	93	99.19	73	1,380.06	29	188.95
月形町		76	1,618.96	78	104.20	105	1,307.12	12	207.63
浦臼町		45	1,686.18	110	94.08	45	1,438.60	57	153.51
新十津川町		84	1,594.81	77	104.28	106	1,304.84	31	185.68
妹背牛町		37	1,702.58	15	125.81	60	1,403.35	38	173.42
秩父別町		51	1,674.41	51	110.37	48	1,430.27	90	133.78
雨竜町		40	1,698.40	1	182.80	72	1,381.74	89	133.87
北竜町		126	1,489.44	69	106.18	125	1,265.54	126	117.73
沼田町		16	1,792.02	36	116.60	25	1,480.74	21	194.68
鷹栖町		61	1,659.37	138	86.19	33	1,453.23	121	119.95
当麻町		73	1,628.07	165	79.33	51	1,424.57	108	124.17
比布町		91	1,570.43	99	97.83	75	1,369.78	151	102.83

第6表 平成30年度 市町村別受診率の状況（愛別町～豊浦町）

市町村	区分	計		入院		入院外		歯科	
		順位	実数(件/百人)	順位	実数(件/百人)	順位	実数(件/百人)	順位	実数(件/百人)
愛別町		46	1,685.99	167	78.85	21	1,494.09	133	113.05
上川町		151	1,428.43	159	81.23	147	1,196.60	62	150.60
上富良野町		117	1,530.52	142	85.01	87	1,340.82	148	104.69
中富良野町		86	1,591.76	57	108.91	77	1,366.67	128	116.18
南富良野町		83	1,595.20	145	84.60	65	1,392.20	125	118.40
占冠村		81	1,604.09	5	152.05	83	1,353.22	158	98.83
和寒町		93	1,567.76	157	81.53	78	1,366.12	120	120.11
剣淵町		105	1,545.40	169	78.25	108	1,303.65	47	163.50
下川町		104	1,545.44	132	88.67	107	1,304.43	59	152.34
美深町		129	1,483.55	97	98.04	126	1,263.47	117	122.04
音威子府村		65	1,650.38	2	161.83	127	1,261.07	6	227.48
中川町		80	1,604.18	177	57.94	68	1,383.01	48	163.23
幌加内町		134	1,471.43	109	94.23	117	1,289.01	171	88.19
増毛町		68	1,643.17	18	124.07	49	1,430.05	169	89.05
小平町		55	1,672.27	79	103.55	27	1,477.87	167	90.85
苫前町		95	1,561.59	105	95.72	76	1,368.64	159	97.23
羽幌町		164	1,380.72	125	90.18	155	1,182.51	145	108.02
初山別村		113	1,538.16	160	80.57	86	1,342.76	130	114.84
遠別町		142	1,452.18	80	103.39	138	1,229.08	122	119.71
天塩町		166	1,360.71	21	123.36	169	1,109.73	102	127.61
猿払村		70	1,636.17	61	107.29	79	1,365.65	49	163.22
浜頓別町		141	1,456.19	74	104.89	129	1,258.63	164	92.67
中頓別町		133	1,474.29	158	81.23	103	1,309.25	173	83.80
枝幸町		171	1,325.24	50	110.58	171	1,102.70	136	111.96
豊富町		172	1,285.51	173	71.16	167	1,140.70	175	73.65
礼文町		168	1,339.01	143	85.01	149	1,193.63	177	60.37
利尻町		177	1,193.38	103	96.15	177	986.54	139	110.68
利尻富士町		175	1,221.26	117	92.01	174	1,058.16	176	71.09
幌延町		147	1,439.62	115	92.72	144	1,212.13	88	134.77
美幌町		74	1,627.94	154	81.87	62	1,401.59	73	144.48
津別町		101	1,550.26	152	83.39	99	1,313.78	58	153.08
斜里町		145	1,446.40	89	100.25	143	1,214.61	97	131.54
清里町		132	1,474.83	95	98.75	133	1,248.06	101	128.02
小清水町		149	1,431.45	17	124.16	163	1,156.57	61	150.72
訓子府町		69	1,639.34	166	78.86	36	1,450.62	142	109.86
置戸町		31	1,723.92	3	153.20	32	1,458.43	135	112.29
佐呂間町		143	1,451.15	153	82.83	131	1,254.69	132	113.63
遠軽町		170	1,326.06	100	97.35	170	1,105.64	111	123.06
湧別町		161	1,387.29	28	119.47	157	1,175.21	165	92.61
滝上町		127	1,488.82	60	107.65	152	1,189.56	23	191.62
興部町		162	1,384.49	83	102.71	166	1,142.17	81	139.61
西興部村		114	1,536.88	121	91.25	85	1,343.73	154	101.90
雄武町		155	1,409.71	124	90.29	141	1,218.92	156	100.49
大空町		112	1,539.14	81	103.22	100	1,313.31	113	122.60
豊浦町		60	1,661.93	14	125.88	57	1,410.43	107	125.63



第6表 平成30年度 市町村別受診率の状況（壮瞥町～大雪地区広域連合）

市町村	区分	計		入院		入院外		歯科	
		順位	実数(件/百人)	順位	実数(件/百人)	順位	実数(件/百人)	順位	実数(件/百人)
壮瞥町		82	1,600.18	4	152.14	98	1,316.07	95	131.96
白老町		120	1,504.45	62	106.88	139	1,228.45	43	169.12
厚真町		92	1,568.12	86	101.01	89	1,331.88	87	135.22
洞爺湖町		53	1,673.24	34	117.92	59	1,406.93	67	148.39
安平町		75	1,626.57	94	98.99	69	1,382.60	72	144.97
むかわ町		140	1,456.57	84	102.08	130	1,254.95	157	99.54
日高町		137	1,464.37	151	83.68	134	1,244.83	85	135.86
平取町		123	1,494.32	59	108.47	122	1,281.35	149	104.50
新冠町		64	1,652.12	46	112.51	42	1,446.14	162	93.47
浦河町		103	1,545.56	102	97.06	120	1,282.55	46	165.96
様似町		94	1,565.18	161	80.41	80	1,361.04	109	123.72
えりも町		148	1,435.42	107	95.16	137	1,230.33	141	109.93
新ひだか町		34	1,711.72	22	121.98	41	1,446.58	75	143.16
音更町		6	1,889.67	108	95.01	8	1,594.27	15	200.40
士幌町		49	1,677.27	82	103.18	34	1,452.01	116	122.08
上士幌町		43	1,694.12	176	59.56	23	1,487.45	69	147.11
鹿追町		78	1,613.38	156	81.57	61	1,402.93	99	128.87
新得町		42	1,697.36	134	88.32	38	1,448.91	51	160.14
清水町		59	1,663.43	112	93.28	50	1,426.65	74	143.49
芽室町		54	1,672.29	144	84.94	63	1,397.30	25	190.05
中札内村		28	1,731.15	171	73.83	30	1,467.45	26	189.88
更別村		109	1,541.58	175	65.46	115	1,291.92	32	184.19
大樹町		97	1,553.99	129	89.37	102	1,310.54	56	154.08
広尾町		85	1,593.36	141	85.02	67	1,385.87	115	122.47
幕別町		13	1,803.23	140	85.25	14	1,532.05	30	185.93
池田町		26	1,737.77	147	84.43	47	1,435.02	8	218.32
豊頃町		18	1,783.24	164	79.50	13	1,555.40	68	148.34
本別町		115	1,535.85	90	100.00	112	1,296.45	83	139.40
足寄町		98	1,553.46	139	85.51	95	1,325.26	76	142.69
陸別町		118	1,516.18	174	68.18	88	1,333.64	131	114.36
浦幌町		135	1,470.69	135	87.92	132	1,249.19	93	133.59
釧路町		44	1,688.13	148	84.34	58	1,409.31	22	194.48
厚岸町		130	1,483.22	163	80.11	111	1,301.15	153	101.95
浜中町		125	1,489.45	66	106.59	114	1,292.86	168	90.00
標茶町		159	1,398.40	68	106.41	165	1,152.00	80	139.99
弟子屈町		108	1,542.08	85	102.08	92	1,328.10	137	111.90
鶴居村		157	1,404.01	149	84.21	146	1,197.24	114	122.56
白糠町		41	1,697.71	155	81.72	31	1,459.05	53	156.95
別海町		174	1,258.50	101	97.06	176	991.92	42	169.52
中標津町		173	1,284.26	168	78.33	173	1,059.05	71	146.88
標津町		163	1,384.10	127	90.13	156	1,177.82	129	116.15
羅臼町		176	1,215.32	111	93.41	175	1,024.87	160	97.04
大雪広域		102	1,548.35	118	91.46	110	1,301.50	55	155.39

第7表 平成30年度 市町村別1件当たり日数の状況（広域連合・札幌市～森町）

市町村	区分	計		入院		入院外		歯科	
		順位	実数(日)	順位	実数(日)	順位	実数(日)	順位	実数(日)
広域連合		—	2.71	—	18.98	—	1.62	—	2.07
札幌市		64	2.78	53	19.32	67	1.62	137	2.00
函館市		125	2.55	92	18.23	39	1.69	116	2.08
小樽市		61	2.78	20	20.44	72	1.62	111	2.10
旭川市		122	2.57	98	18.06	41	1.69	88	2.19
室蘭市		26	3.07	11	20.98	93	1.57	45	2.32
釧路市		164	2.36	93	18.23	155	1.44	169	1.83
帯広市		163	2.36	84	18.42	113	1.54	156	1.91
北見市		161	2.37	133	16.97	34	1.70	98	2.13
夕張市		143	2.45	146	16.68	56	1.65	173	1.74
岩見沢市		91	2.71	22	20.36	88	1.58	90	2.18
網走市		144	2.44	140	16.84	132	1.50	79	2.21
留萌市		39	2.96	49	19.35	24	1.75	106	2.12
苫小牧市		115	2.59	89	18.25	30	1.72	104	2.12
稚内市		165	2.33	153	16.19	160	1.42	31	2.40
美唄市		145	2.44	114	17.61	97	1.57	151	1.92
芦別市		6	3.44	3	22.16	124	1.51	168	1.83
江別市		105	2.64	72	18.86	57	1.65	83	2.19
赤平市		15	3.30	18	20.55	70	1.62	160	1.88
紋別市		16	3.27	35	19.61	17	1.77	53	2.30
士別市		134	2.51	112	17.67	82	1.60	103	2.12
名寄市		46	2.91	71	18.91	18	1.77	97	2.13
三笠市		10	3.37	63	19.05	4	2.06	66	2.26
根室市		27	3.05	80	18.48	22	1.75	51	2.30
千歳市		73	2.75	51	19.32	66	1.63	76	2.24
滝川市		18	3.20	4	21.97	65	1.63	163	1.87
砂川市		94	2.69	36	19.59	102	1.56	117	2.08
歌志内市		12	3.34	7	21.45	81	1.60	39	2.36
深川市		19	3.17	8	21.44	108	1.55	150	1.94
富良野市		34	2.99	25	20.17	38	1.69	102	2.12
登別市		36	2.97	9	21.40	122	1.52	115	2.08
恵庭市		72	2.76	33	19.67	80	1.60	110	2.10
伊達市		58	2.81	16	20.76	149	1.46	36	2.37
北広島市		89	2.71	64	19.02	60	1.64	112	2.09
石狩市		60	2.79	67	18.97	91	1.57	124	2.05
北斗市		116	2.59	81	18.47	16	1.78	72	2.25
当別町		78	2.73	75	18.67	86	1.58	128	2.04
新篠津村		20	3.17	69	18.95	2	2.43	138	1.98
松前町		32	3.00	123	17.31	69	1.62	80	2.21
福島町		103	2.66	162	15.79	14	1.79	10	2.61
知内町		138	2.50	120	17.34	71	1.62	49	2.31
木古内町		157	2.40	166	15.67	120	1.52	154	1.91
七飯町		98	2.67	55	19.21	51	1.67	40	2.35
鹿部町		7	3.44	13	20.82	5	2.06	87	2.19
森町		22	3.14	29	19.91	12	1.82	30	2.41

第7表 平成30年度 市町村別1件当たり日数の状況（八雲町～比布町）

市町村	区分	計		入院		入院外		歯科	
		順位	実数(日)	順位	実数(日)	順位	実数(日)	順位	実数(日)
八雲町		3	3.71	27	20.11	26	1.74	14	2.55
長万部町		160	2.39	131	16.99	163	1.42	109	2.10
江差町		70	2.76	47	19.37	109	1.55	55	2.29
上ノ国町		30	3.01	34	19.63	53	1.66	63	2.27
厚沢部町		112	2.60	106	17.88	167	1.39	44	2.32
乙部町		92	2.70	132	16.98	121	1.52	57	2.29
奥尻町		23	3.09	24	20.17	173	1.35	85	2.19
今金町		5	3.61	17	20.58	11	1.84	4	2.79
せたな町		14	3.30	26	20.13	137	1.49	61	2.27
島牧村		151	2.43	134	16.92	164	1.41	121	2.06
寿都町		104	2.65	137	16.89	64	1.63	174	1.70
黒松内町		148	2.44	157	15.94	157	1.43	73	2.25
蘭越町		11	3.35	12	20.91	13	1.82	81	2.20
二セコ町		13	3.31	31	19.71	29	1.73	56	2.29
真狩村		9	3.39	142	16.75	1	2.46	131	2.02
留寿都村		120	2.58	40	19.53	139	1.49	94	2.15
喜茂別町		49	2.89	48	19.35	165	1.40	50	2.30
京極町		93	2.69	141	16.82	134	1.50	134	2.01
倶知安町		43	2.91	60	19.11	115	1.54	129	2.03
共和町		44	2.91	15	20.76	128	1.51	17	2.51
岩内町		50	2.88	32	19.68	111	1.55	15	2.52
泊村		99	2.67	30	19.77	136	1.50	1	3.08
神恵内村		101	2.66	59	19.12	171	1.38	77	2.23
積丹町		124	2.56	44	19.45	175	1.32	108	2.10
古平町		111	2.61	57	19.17	170	1.38	32	2.39
仁木町		54	2.82	70	18.92	61	1.63	42	2.34
余市町		76	2.74	68	18.97	83	1.59	9	2.62
赤井川村		56	2.81	6	21.46	135	1.50	35	2.37
南幌町		79	2.73	99	18.05	75	1.61	95	2.14
奈井江町		71	2.76	83	18.43	20	1.75	146	1.95
上砂川町		33	2.99	38	19.55	152	1.45	18	2.49
由仁町		69	2.76	155	16.15	15	1.79	26	2.44
長沼町		63	2.78	127	17.22	32	1.71	145	1.96
栗山町		65	2.77	79	18.48	33	1.71	59	2.28
月形町		128	2.54	158	15.92	104	1.56	140	1.98
浦臼町		119	2.58	42	19.48	107	1.55	167	1.83
新十津川町		53	2.83	19	20.54	99	1.56	171	1.81
妹背牛町		17	3.22	5	21.53	25	1.75	164	1.86
秩父別町		90	2.71	58	19.12	129	1.51	133	2.02
雨竜町		1	4.06	1	23.56	37	1.69	161	1.88
北竜町		62	2.78	28	19.95	166	1.40	91	2.18
沼田町		59	2.81	37	19.57	79	1.60	147	1.95
鷹栖町		146	2.44	103	17.97	117	1.54	78	2.22
当麻町		139	2.49	115	17.61	55	1.65	23	2.47
比布町		45	2.91	105	17.90	10	1.88	29	2.42

第7表 平成30年度 市町村別1件当たり日数の状況（愛別町～豊浦町）

市町村	区分	計		入院		入院外		歯科	
		順位	実数(日)	順位	実数(日)	順位	実数(日)	順位	実数(日)
愛別町		170	2.25	170	15.16	94	1.57	65	2.26
上川町		167	2.29	177	13.49	127	1.51	21	2.47
上富良野町		135	2.51	108	17.83	116	1.54	25	2.45
中富良野町		57	2.81	54	19.22	112	1.54	43	2.32
南富良野町		150	2.43	73	18.72	150	1.46	74	2.24
占冠村		24	3.08	23	20.27	177	1.23	153	1.92
和寒町		168	2.28	175	14.29	110	1.55	28	2.42
剣淵町		166	2.30	145	16.72	141	1.48	149	1.95
下川町		131	2.52	148	16.67	78	1.60	99	2.13
美深町		108	2.62	97	18.08	125	1.51	175	1.70
音威子府村		2	4.04	10	21.19	3	2.15	60	2.27
中川町		177	1.97	176	13.86	153	1.45	82	2.20
幌加内町		88	2.71	39	19.55	133	1.50	33	2.38
増毛町		42	2.92	56	19.20	98	1.57	155	1.91
小平町		68	2.77	118	17.47	23	1.75	13	2.57
苫前町		29	3.02	61	19.10	8	1.91	2	2.90
羽幌町		97	2.68	113	17.65	105	1.56	16	2.52
初山別村		159	2.39	88	18.27	161	1.42	11	2.59
遠別町		83	2.72	128	17.17	118	1.53	22	2.47
天塩町		52	2.87	151	16.28	148	1.46	101	2.13
猿払村		74	2.74	124	17.29	59	1.64	24	2.46
浜頓別町		129	2.53	163	15.76	142	1.48	165	1.85
中頓別町		77	2.74	172	14.62	6	2.04	113	2.08
枝幸町		25	3.07	94	18.22	54	1.65	118	2.07
豊富町		173	2.21	171	14.89	159	1.43	100	2.13
礼文町		82	2.73	138	16.87	28	1.74	71	2.25
利尻町		96	2.69	173	14.43	119	1.53	3	2.84
利尻富士町		47	2.89	144	16.73	31	1.72	19	2.48
幌延町		75	2.74	66	18.97	85	1.59	143	1.97
美幌町		147	2.44	143	16.75	63	1.63	93	2.16
津別町		126	2.55	119	17.45	43	1.68	157	1.90
斜里町		110	2.61	126	17.24	156	1.44	41	2.34
清里町		132	2.51	111	17.75	174	1.33	47	2.31
小清水町		31	3.00	90	18.24	147	1.46	54	2.29
訓子府町		155	2.41	104	17.96	87	1.58	84	2.19
置戸町		8	3.39	21	20.41	42	1.69	68	2.26
佐呂間町		153	2.42	78	18.55	168	1.39	107	2.11
遠軽町		35	2.98	43	19.48	73	1.61	75	2.24
湧別町		21	3.16	50	19.33	106	1.55	8	2.62
滝上町		28	3.03	95	18.17	9	1.88	176	1.62
興部町		40	2.94	74	18.72	100	1.56	7	2.63
西興部村		141	2.49	161	15.82	74	1.61	105	2.12
雄武町		102	2.66	159	15.90	49	1.67	6	2.72
大空町		67	2.77	76	18.57	89	1.58	67	2.26
豊浦町		41	2.93	62	19.09	92	1.57	141	1.98

第7表 平成30年度 市町村別1件当たり日数の状況（壮瞥町～大雪地区広域連合）

市町村	区分	計		入院		入院外		歯科	
		順位	実数(日)	順位	実数(日)	順位	実数(日)	順位	実数(日)
壮瞥町		4	3.65	2	23.31	146	1.47	5	2.74
白老町		38	2.96	86	18.34	21	1.75	132	2.02
厚真町		106	2.64	107	17.87	123	1.52	46	2.32
洞爺湖町		48	2.89	14	20.77	140	1.48	127	2.04
安平町		87	2.71	109	17.79	40	1.69	92	2.17
むかわ町		127	2.55	168	15.41	131	1.50	12	2.58
日高町		162	2.37	154	16.18	154	1.45	58	2.28
平取町		37	2.96	65	19.00	45	1.68	114	2.08
新冠町		55	2.82	101	18.00	50	1.67	38	2.36
浦河町		113	2.60	129	17.16	114	1.54	69	2.26
様似町		171	2.25	150	16.56	169	1.38	20	2.48
えりも町		81	2.73	102	17.98	90	1.57	27	2.44
新ひだか町		51	2.88	52	19.32	95	1.57	120	2.07
音更町		133	2.51	41	19.51	101	1.56	139	1.98
士幌町		109	2.61	45	19.44	144	1.47	144	1.96
上士幌町		176	2.03	152	16.23	151	1.45	126	2.04
鹿追町		117	2.59	82	18.47	36	1.69	70	2.26
新得町		84	2.72	149	16.57	7	1.93	64	2.26
清水町		85	2.72	85	18.39	27	1.74	89	2.19
芽室町		140	2.49	96	18.14	84	1.59	119	2.07
中札内村		156	2.40	77	18.55	77	1.60	48	2.31
更別村		174	2.14	164	15.71	158	1.43	52	2.30
大樹町		121	2.57	100	18.03	62	1.63	177	1.60
広尾町		149	2.43	160	15.89	58	1.64	123	2.05
幕別町		136	2.50	87	18.33	48	1.67	122	2.06
池田町		158	2.39	167	15.62	46	1.68	142	1.98
豊頃町		172	2.22	139	16.85	130	1.51	152	1.92
本別町		86	2.71	122	17.31	47	1.68	162	1.88
足寄町		123	2.57	165	15.69	19	1.76	86	2.19
陸別町		175	2.12	125	17.27	172	1.37	159	1.89
浦幌町		118	2.58	121	17.34	96	1.57	37	2.36
釧路町		169	2.27	117	17.51	162	1.42	170	1.82
厚岸町		137	2.50	156	16.03	44	1.68	62	2.27
浜中町		107	2.63	147	16.68	126	1.51	136	2.00
標茶町		100	2.67	169	15.16	68	1.62	172	1.76
弟子屈町		66	2.77	116	17.53	35	1.70	135	2.01
鶴居村		154	2.42	46	19.43	176	1.27	125	2.04
白糠町		152	2.43	91	18.23	76	1.61	166	1.83
別海町		80	2.73	130	17.03	143	1.47	158	1.90
中標津町		142	2.47	136	16.90	145	1.47	148	1.95
標津町		95	2.69	135	16.92	52	1.66	96	2.14
羅臼町		130	2.53	174	14.42	138	1.49	130	2.02
大雪広域		114	2.60	110	17.76	103	1.56	34	2.38

第8表 平成30年度 市町村別1日当たり診療費の状況（広域連合・札幌市～森町）

区分 市町村	計		入院		入院外		歯科	
	順位	実数(円)	順位	実数(円)	順位	実数(円)	順位	実数(円)
広域連合	—	18,522	—	29,395	—	11,107	—	8,193
札幌市	27	19,666	46	30,424	42	11,956	108	8,224
函館市	130	17,233	25	31,851	155	9,317	153	7,589
小樽市	129	17,234	101	27,604	149	9,355	71	8,616
旭川市	96	17,986	35	31,126	80	10,955	100	8,321
室蘭市	38	19,088	95	27,969	107	10,551	105	8,245
釧路市	56	18,784	33	31,147	96	10,785	83	8,509
帯広市	79	18,307	32	31,180	56	11,511	75	8,565
北見市	163	16,169	31	31,237	122	10,130	148	7,675
夕張市	49	18,879	17	32,972	64	11,355	29	9,498
岩見沢市	99	17,878	141	25,775	23	12,747	151	7,628
網走市	9	21,135	29	31,327	6	15,557	84	8,508
留萌市	43	19,027	74	28,946	53	11,567	86	8,465
苫小牧市	153	16,486	63	29,678	139	9,595	156	7,488
稚内市	70	18,408	39	30,663	103	10,611	37	9,311
美唄市	54	18,796	83	28,561	14	13,546	111	8,197
芦別市	156	16,427	175	20,589	66	11,280	152	7,617
江別市	76	18,331	37	30,740	77	11,003	134	7,823
赤平市	90	18,103	161	23,960	62	11,444	48	9,077
紋別市	143	16,892	167	23,169	63	11,359	155	7,532
士別市	93	18,039	45	30,435	91	10,863	97	8,339
名寄市	122	17,450	80	28,645	130	9,893	149	7,651
三笠市	159	16,308	136	26,237	164	8,927	120	8,049
根室市	114	17,629	134	26,333	102	10,625	92	8,418
千歳市	82	18,227	73	28,984	82	10,930	159	7,380
滝川市	108	17,704	154	24,293	73	11,179	143	7,763
砂川市	57	18,751	75	28,936	57	11,509	138	7,801
歌志内市	125	17,365	170	22,833	72	11,187	122	8,022
深川市	111	17,667	162	23,726	69	11,222	150	7,646
富良野市	117	17,564	107	27,421	152	9,343	69	8,632
登別市	52	18,801	115	27,034	84	10,910	94	8,369
恵庭市	74	18,368	79	28,690	90	10,864	127	7,947
伊達市	67	18,531	109	27,337	111	10,441	133	7,838
北広島市	41	19,033	55	29,861	35	12,199	139	7,800
石狩市	13	20,333	28	31,453	49	11,615	112	8,196
北斗市	158	16,314	24	32,075	171	8,547	124	7,973
当別町	15	20,147	23	32,099	58	11,497	171	7,175
新篠津村	177	13,358	102	27,549	176	7,777	168	7,200
松前町	55	18,793	106	27,479	83	10,920	104	8,270
福島町	62	18,567	7	34,389	118	10,330	113	8,153
知内町	97	17,977	38	30,737	81	10,947	157	7,466
木古内町	5	21,586	2	36,946	39	12,124	39	9,275
七飯町	132	17,189	61	29,707	146	9,457	175	6,865
鹿部町	167	16,060	158	24,052	132	9,890	125	7,969
森町	134	17,111	130	26,510	138	9,607	78	8,562

第8表 平成30年度 市町村別1日当たり診療費の状況（八雲町～比布町）

区分 市町村	計		入院		入院外		歯科	
	順位	実数(円)	順位	実数(円)	順位	実数(円)	順位	実数(円)
八雲町	34	19,296	143	25,631	46	11,674	116	8,104
長万部町	112	17,663	57	29,809	165	8,901	23	9,835
江差町	131	17,200	116	27,021	159	9,131	43	9,228
上ノ国町	84	18,217	135	26,266	67	11,265	55	8,920
厚沢部町	85	18,195	142	25,683	52	11,585	30	9,466
乙部町	78	18,317	92	28,056	125	10,006	4	11,615
奥尻町	154	16,469	177	17,183	4	16,789	174	7,012
今金町	148	16,702	156	24,190	168	8,729	142	7,783
せたな町	73	18,386	150	24,478	86	10,888	163	7,309
島牧村	64	18,556	100	27,767	37	12,157	140	7,799
寿都町	39	19,086	89	28,242	15	13,369	109	8,216
黒松内町	12	20,480	94	28,032	9	15,208	6	11,008
蘭越町	128	17,247	168	23,161	54	11,547	3	11,662
二七〇町	144	16,854	169	22,846	76	11,035	123	8,020
真狩村	60	18,663	3	36,309	131	9,892	47	9,119
留寿都村	42	19,031	105	27,479	21	12,831	11	10,408
喜茂別町	14	20,233	99	27,800	28	12,601	10	10,422
京極町	10	20,843	67	29,520	12	13,911	12	10,356
倶知安町	11	20,682	97	27,920	11	14,019	31	9,433
共和町	92	18,048	140	25,812	78	10,981	145	7,741
岩内町	59	18,680	103	27,536	85	10,903	128	7,923
泊村	87	18,155	72	29,006	142	9,501	22	9,850
神恵内村	80	18,300	139	26,159	88	10,880	8	10,500
積丹町	45	18,942	82	28,566	160	9,100	87	8,464
古平町	21	19,796	59	29,741	110	10,472	45	9,193
仁木町	124	17,394	131	26,498	108	10,512	52	8,953
余市町	88	18,135	49	30,231	153	9,340	88	8,452
赤井川村	149	16,660	149	24,725	151	9,347	79	8,546
南幌町	94	18,030	110	27,265	51	11,599	77	8,564
奈井江町	24	19,725	44	30,493	19	13,095	26	9,689
上砂川町	26	19,670	124	26,696	24	12,726	165	7,292
由仁町	47	18,919	43	30,498	30	12,493	115	8,116
長沼町	37	19,127	40	30,535	61	11,455	82	8,526
栗山町	81	18,250	58	29,775	70	11,210	137	7,814
月形町	51	18,825	56	29,843	41	11,995	110	8,205
浦臼町	113	17,635	98	27,867	113	10,430	107	8,231
新十津川町	86	18,165	132	26,376	75	11,102	65	8,705
妹背牛町	145	16,800	166	23,392	99	10,698	135	7,823
秩父別町	69	18,435	113	27,062	65	11,321	144	7,741
雨竜町	118	17,519	173	21,320	59	11,484	80	8,539
北竜町	36	19,187	117	26,897	43	11,798	177	6,428
沼田町	136	17,092	133	26,354	157	9,291	15	10,106
鷹栖町	77	18,327	22	32,129	128	9,965	118	8,075
当麻町	115	17,620	34	31,127	101	10,627	24	9,746
比布町	120	17,480	36	31,047	162	9,078	62	8,741

第8表 平成30年度 市町村別1日当たり診療費の状況（愛別町～豊浦町）

区分 市町村	計		入院		入院外		歯科	
	順位	実数(円)	順位	実数(円)	順位	実数(円)	順位	実数(円)
愛別町	63	18,565	18	32,927	38	12,131	9	10,472
上川町	19	19,849	4	36,245	36	12,193	63	8,737
上富良野町	121	17,454	77	28,853	123	10,095	42	9,241
中富良野町	89	18,112	114	27,044	109	10,487	91	8,427
南富良野町	105	17,720	81	28,590	120	10,284	27	9,628
占冠村	1	24,609	27	31,454	13	13,823	95	8,358
和寒町	102	17,789	5	34,694	136	9,639	38	9,276
剣淵町	6	21,461	15	33,123	8	15,266	5	11,186
下川町	171	14,869	157	24,177	158	9,232	58	8,823
美深町	106	17,706	152	24,364	29	12,498	60	8,785
音威子府村	175	14,330	176	20,269	174	7,929	76	8,564
中川町	157	16,343	1	39,686	170	8,611	162	7,329
幌加内町	23	19,726	85	28,440	26	12,673	102	8,283
増毛町	33	19,352	87	28,338	106	10,578	50	9,016
小平町	83	18,226	51	30,032	97	10,764	33	9,386
苫前町	150	16,552	108	27,404	129	9,945	160	7,374
羽幌町	133	17,162	127	26,626	117	10,371	146	7,730
初山別村	140	16,922	84	28,486	154	9,335	93	8,408
遠別町	176	14,223	174	21,048	163	8,981	176	6,587
天塩町	32	19,379	128	26,549	33	12,306	72	8,581
猿払村	107	17,705	147	25,247	16	13,337	172	7,164
浜頓別町	127	17,262	93	28,038	173	8,368	21	9,881
中頓別町	174	14,570	41	30,534	175	7,910	129	7,922
枝幸町	101	17,796	163	23,701	31	12,440	68	8,635
豊富町	168	15,678	138	26,208	150	9,353	14	10,120
礼文町	44	18,990	172	22,277	3	17,193	2	11,798
利尻町	16	20,054	14	33,173	115	10,400	96	8,350
利尻富士町	50	18,876	66	29,538	100	10,696	13	10,197
幌延町	172	14,737	159	24,047	177	7,141	119	8,068
美幌町	135	17,101	65	29,591	89	10,879	136	7,822
津別町	4	21,716	64	29,623	2	18,331	130	7,907
斜里町	2	22,364	96	27,940	1	19,532	173	7,109
清里町	3	21,838	70	29,072	5	16,435	44	9,208
小清水町	7	21,261	104	27,486	7	15,296	28	9,621
訓子府町	141	16,920	47	30,388	148	9,400	40	9,263
置戸町	46	18,940	144	25,600	55	11,540	74	8,566
佐呂間町	152	16,519	160	24,006	94	10,817	20	9,951
遠軽町	142	16,894	153	24,311	114	10,406	131	7,885
湧別町	91	18,087	165	23,579	32	12,415	81	8,535
滝上町	170	15,025	171	22,339	141	9,574	101	8,284
興部町	151	16,546	164	23,633	93	10,842	169	7,190
西興部村	169	15,051	145	25,510	167	8,858	170	7,189
雄武町	155	16,447	88	28,254	156	9,298	147	7,709
大空町	28	19,569	125	26,648	10	14,543	114	8,125
豊浦町	30	19,414	121	26,784	22	12,786	166	7,291



第8表 平成30年度 市町村別1日当たり診療費の状況（壮瞥町～大雪地区広域連合）

区分 市町村	計		入院		入院外		歯科	
	順位	実数(円)	順位	実数(円)	順位	実数(円)	順位	実数(円)
壮瞥町	68	18,527	151	24,440	144	9,479	57	8,869
白老町	109	17,701	119	26,850	92	10,856	98	8,336
厚真町	53	18,800	62	29,690	104	10,606	51	8,990
洞爺湖町	22	19,747	90	28,218	50	11,612	161	7,356
安平町	104	17,772	50	30,142	140	9,576	34	9,364
むかわ町	18	19,875	53	29,914	18	13,109	117	8,094
日高町	17	20,019	21	32,194	20	12,861	85	8,478
平取町	146	16,769	155	24,217	116	10,377	32	9,433
新冠町	147	16,703	146	25,333	133	9,872	1	12,313
浦河町	31	19,387	26	31,526	60	11,455	164	7,296
様似町	20	19,808	8	34,089	44	11,754	167	7,210
えりも町	25	19,680	60	29,731	34	12,229	36	9,326
新ひだか町	98	17,904	129	26,536	121	10,247	132	7,866
音更町	58	18,704	48	30,388	45	11,680	103	8,271
士幌町	164	16,162	148	25,129	172	8,471	25	9,745
上士幌町	123	17,441	6	34,644	95	10,787	17	9,996
鹿追町	126	17,264	137	26,236	27	12,613	59	8,804
新得町	173	14,625	112	27,073	166	8,862	61	8,741
清水町	161	16,233	120	26,807	124	10,059	158	7,399
芽室町	103	17,786	52	30,025	87	10,884	54	8,933
中札内村	110	17,680	42	30,511	40	12,105	154	7,551
更別村	65	18,551	10	33,509	25	12,687	141	7,788
大樹町	138	17,023	118	26,851	112	10,433	19	9,954
広尾町	162	16,175	86	28,398	134	9,711	49	9,031
幕別町	95	17,990	20	32,258	105	10,591	41	9,249
池田町	40	19,072	13	33,223	17	13,227	90	8,432
豊頃町	71	18,400	11	33,472	79	10,966	70	8,625
本別町	119	17,511	78	28,750	137	9,632	73	8,580
足寄町	160	16,275	54	29,909	143	9,486	89	8,449
陸別町	66	18,542	16	33,020	119	10,289	35	9,331
浦幌町	166	16,093	123	26,770	161	9,084	121	8,026
釧路町	29	19,567	12	33,431	71	11,209	56	8,896
厚岸町	116	17,606	19	32,690	135	9,699	64	8,708
浜中町	61	18,648	69	29,174	126	9,991	67	8,654
標茶町	48	18,880	30	31,306	147	9,433	46	9,154
弟子屈町	139	16,969	111	27,208	145	9,462	7	10,865
鶴居村	35	19,214	91	28,073	74	11,165	16	10,062
白糠町	165	16,152	68	29,438	169	8,660	99	8,326
別海町	100	17,862	122	26,772	127	9,969	126	7,957
中標津町	72	18,390	76	28,854	68	11,229	53	8,940
標津町	137	17,085	126	26,639	98	10,705	66	8,675
羅臼町	8	21,221	9	33,757	48	11,628	18	9,981
大雪広域	75	18,362	71	29,025	47	11,668	106	8,245

第9表 平成30年度 市町村別1件当たり診療費の状況（広域連合・札幌市～森町）

市町村	計		入院		入院外		歯科	
	順位	実数(円)	順位	実数(円)	順位	実数(円)	順位	実数(円)
広域連合	—	50,110	—	557,907	—	18,008	—	16,961
札幌市	41	54,637	8	587,737	35	19,378	133	16,432
函館市	139	44,022	12	580,628	137	15,745	155	15,759
小樽市	104	47,946	31	564,202	147	15,115	95	18,054
旭川市	117	46,255	34	562,264	56	18,491	92	18,220
室蘭市	13	58,590	9	586,749	110	16,564	71	19,104
釧路市	137	44,253	25	567,670	141	15,507	159	15,537
帯広市	146	43,242	17	574,298	76	17,766	136	16,324
北見市	172	38,367	72	530,182	94	17,252	135	16,369
夕張市	118	46,221	44	550,069	48	18,734	130	16,507
岩見沢市	101	48,376	77	524,817	27	20,130	126	16,607
網走市	62	51,639	74	527,536	5	23,363	77	18,821
留萌市	27	56,293	36	560,179	25	20,229	96	17,940
苫小牧市	149	42,749	56	541,626	113	16,528	154	15,877
稚内市	148	42,834	113	496,326	148	15,114	20	22,303
美唄市	122	45,899	102	503,069	19	21,233	156	15,749
芦別市	24	56,488	151	456,164	100	17,065	176	13,919
江別市	99	48,468	13	579,826	68	18,150	117	17,153
赤平市	11	59,662	121	492,352	55	18,523	118	17,061
紋別市	34	55,224	155	454,376	26	20,147	114	17,288
士別市	128	45,271	59	537,703	93	17,330	105	17,691
名寄市	70	50,764	55	541,778	84	17,546	137	16,321
三笠市	37	55,022	108	499,915	60	18,429	93	18,203
根室市	47	53,785	130	486,611	54	18,597	66	19,350
千歳市	81	50,044	37	560,029	75	17,772	129	16,531
滝川市	23	56,597	67	533,693	67	18,180	171	14,523
砂川市	75	50,516	27	566,735	72	17,957	144	16,190
歌志内市	16	58,079	124	489,750	73	17,869	74	18,944
深川市	29	56,001	99	508,724	88	17,420	168	14,818
富良野市	56	52,480	42	552,944	135	15,804	87	18,324
登別市	31	55,821	15	578,445	109	16,625	112	17,405
恵庭市	72	50,641	30	564,379	90	17,363	124	16,669
伊達市	59	52,044	26	567,515	146	15,199	79	18,599
北広島市	64	51,534	24	568,048	29	19,956	138	16,298
石狩市	22	56,664	4	596,787	63	18,272	121	16,780
北斗市	153	42,227	6	592,456	145	15,235	97	17,932
当別町	36	55,089	3	599,210	65	18,215	169	14,605
新篠津村	151	42,313	83	522,149	46	18,900	173	14,291
松前町	26	56,363	139	475,639	80	17,699	89	18,262
福島町	89	49,323	52	542,867	58	18,478	33	21,300
知内町	131	44,883	69	532,927	78	17,715	116	17,213
木古内町	60	51,784	14	578,907	57	18,486	104	17,750
七飯町	121	45,967	20	570,620	136	15,793	147	16,103
鹿部町	35	55,183	106	500,697	23	20,405	109	17,453
森町	50	53,677	73	527,857	86	17,530	44	20,648

第9表 平成30年度 市町村別1件当たり診療費の状況（八雲町～比布町）

市町村	計		入院		入院外		歯科	
	順位	実数(円)	順位	実数(円)	順位	実数(円)	順位	実数(円)
八雲町	2	71,497	95	515,390	24	20,364	43	20,700
長万部町	154	42,165	100	506,477	172	12,601	45	20,642
江差町	108	47,464	81	523,380	163	14,137	35	21,139
上ノ国町	38	54,920	93	515,527	51	18,646	51	20,205
厚沢部町	110	47,376	149	459,200	126	16,142	23	21,976
乙部町	88	49,415	138	476,345	144	15,249	4	26,562
奥尻町	68	50,860	177	346,559	8	22,725	160	15,362
今金町	10	60,233	110	497,930	131	16,063	28	21,715
せたな町	8	60,678	119	492,666	119	16,270	127	16,573
島牧村	129	45,054	143	469,917	97	17,158	149	16,083
寿都町	74	50,595	137	477,051	15	21,800	174	13,994
黒松内町	83	49,888	161	446,766	14	21,805	7	24,749
蘭越町	18	57,725	132	484,198	20	21,039	5	25,715
二七〇町	30	55,854	158	450,347	40	19,065	86	18,353
真狩村	7	63,196	2	608,133	4	24,311	84	18,412
留寿都村	92	49,073	61	536,746	39	19,090	17	22,426
喜茂別町	14	58,493	58	538,040	82	17,666	11	23,958
京極町	28	56,159	112	496,580	21	20,880	41	20,861
倶知安町	9	60,240	68	533,585	17	21,570	69	19,168
共和町	55	52,509	64	535,973	111	16,560	65	19,451
岩内町	48	53,728	53	542,034	106	16,845	53	19,971
泊村	100	48,423	19	573,434	162	14,222	1	30,342
神恵内村	95	48,726	107	500,062	150	15,034	14	23,457
積丹町	98	48,564	40	555,513	176	11,974	103	17,775
古平町	63	51,630	22	570,235	159	14,474	24	21,947
仁木町	91	49,126	105	501,283	96	17,159	38	20,949
余市町	85	49,670	18	573,480	154	14,894	21	22,171
赤井川村	114	46,828	71	530,528	166	14,017	50	20,280
南幌町	90	49,252	123	492,064	52	18,639	88	18,298
奈井江町	43	54,398	35	562,094	6	22,978	75	18,938
上砂川町	12	58,818	84	521,931	59	18,455	94	18,149
由仁町	58	52,268	120	492,489	11	22,320	55	19,824
長沼町	54	53,164	76	525,954	31	19,622	122	16,714
栗山町	73	50,611	43	550,314	38	19,186	102	17,824
月形町	105	47,764	140	475,231	49	18,690	139	16,274
浦臼町	125	45,500	51	542,987	121	16,214	164	15,063
新十津川町	66	51,466	54	541,780	89	17,365	157	15,741
妹背牛町	45	54,091	101	503,543	50	18,685	170	14,557
秩父別町	82	49,906	89	517,372	102	17,042	158	15,599
雨竜町	3	71,140	103	502,319	33	19,435	150	16,037
北竜町	53	53,346	62	536,467	117	16,474	175	13,986
沼田町	103	47,989	92	515,785	155	14,866	58	19,739
鷹栖町	132	44,689	16	577,514	142	15,300	99	17,895
当麻町	141	43,891	46	547,997	83	17,551	10	24,032
比布町	69	50,855	39	555,782	103	17,027	36	21,113

第9表 平成30年度 市町村別1件当たり診療費の状況（愛別町～豊浦町）

市町村	計		入院		入院外		歯科	
	順位	実数(円)	順位	実数(円)	順位	実数(円)	順位	実数(円)
愛別町	155	41,802	109	499,015	41	19,044	13	23,694
上川町	124	45,510	125	489,064	61	18,408	29	21,614
上富良野町	143	43,730	96	514,541	140	15,527	16	22,614
中富良野町	67	50,894	87	519,781	122	16,188	62	19,589
南富良野町	147	43,054	65	535,301	152	14,967	30	21,598
占冠村	1	75,800	1	637,435	101	17,061	151	16,023
和寒町	161	40,496	114	495,809	153	14,913	18	22,417
剣淵町	87	49,466	41	553,891	9	22,658	26	21,802
下川町	173	37,475	173	402,991	157	14,809	78	18,808
美深町	116	46,445	166	440,590	45	18,905	167	14,933
音威子府村	17	57,845	170	429,480	98	17,077	64	19,457
中川町	177	32,263	45	549,882	173	12,484	146	16,122
幌加内町	52	53,450	38	555,941	43	19,023	57	19,739
増毛町	25	56,422	50	544,008	112	16,557	115	17,253
小平町	76	50,435	78	524,561	47	18,830	9	24,135
苫前町	80	50,053	80	523,524	44	18,977	32	21,376
羽幌町	119	46,032	144	469,891	127	16,133	63	19,479
初山別村	162	40,471	86	520,361	171	13,276	27	21,784
遠別町	171	38,697	176	361,308	169	13,743	140	16,259
天塩町	32	55,542	168	432,089	71	17,972	91	18,244
猿払村	97	48,593	167	436,425	13	21,826	108	17,597
浜頓別町	145	43,684	165	441,901	175	12,371	90	18,251
中頓別町	165	39,873	162	446,409	125	16,145	131	16,500
枝幸町	40	54,667	169	431,800	22	20,580	98	17,909
豊富町	176	34,662	174	390,159	170	13,333	31	21,548
礼文町	61	51,775	175	375,864	2	29,968	3	26,566
利尻町	46	53,892	135	478,804	134	15,864	12	23,712
利尻富士町	42	54,630	117	494,128	62	18,385	6	25,322
幌延町	163	40,413	150	456,259	177	11,330	153	15,879
美幌町	157	41,696	115	495,526	77	17,743	119	16,915
津別町	33	55,444	90	517,035	1	30,852	165	15,054
斜里町	15	58,458	134	481,689	3	28,055	125	16,637
清里町	39	54,837	91	515,982	16	21,793	34	21,275
小清水町	6	63,878	104	501,470	10	22,353	22	22,038
訓子府町	160	40,762	47	545,859	156	14,852	48	20,309
置戸町	5	64,157	82	522,533	32	19,457	67	19,345
佐呂間町	164	40,042	163	445,267	151	15,018	37	20,964
遠軽町	77	50,417	142	473,597	107	16,799	106	17,677
湧別町	20	57,103	154	455,816	36	19,305	19	22,391
滝上町	126	45,488	171	405,946	70	18,037	177	13,402
興部町	96	48,708	164	442,313	105	16,952	76	18,933
西興部村	174	37,445	172	403,588	160	14,264	162	15,235
雄武町	144	43,696	159	449,142	139	15,539	39	20,930
大空町	44	54,210	116	494,926	7	22,919	85	18,355
豊浦町	21	56,891	98	511,412	28	20,108	172	14,421

第9表 平成30年度 市町村別1件当たり診療費の状況（壮瞥町～大雪地区広域連合）

市町村	計		入院		入院外		歯科	
	順位	実数(円)	順位	実数(円)	順位	実数(円)	順位	実数(円)
壮瞥町	4	67,623	23	569,770	167	13,913	8	24,340
白老町	57	52,396	122	492,306	42	19,023	120	16,802
厚真町	86	49,669	70	530,643	128	16,120	42	20,827
洞爺湖町	19	57,134	10	586,118	95	17,240	166	15,013
安平町	102	48,205	63	536,335	123	16,181	49	20,298
むかわ町	71	50,732	147	461,091	30	19,720	40	20,863
日高町	109	47,399	85	520,937	53	18,629	68	19,341
平取町	84	49,709	148	460,098	87	17,423	60	19,621
新冠町	111	47,139	152	456,015	116	16,494	2	29,083
浦河町	78	50,409	57	541,050	81	17,672	132	16,466
様似町	134	44,546	29	564,473	120	16,254	101	17,851
えりも町	49	53,684	66	534,704	37	19,241	15	22,756
新ひだか町	65	51,479	97	512,722	130	16,072	141	16,246
音更町	113	46,944	5	592,729	64	18,258	134	16,406
士幌町	152	42,247	126	488,528	174	12,479	70	19,117
上士幌町	175	35,322	33	562,410	138	15,691	47	20,405
鹿追町	133	44,670	131	484,549	18	21,372	54	19,861
新得町	166	39,786	160	448,649	99	17,073	56	19,799
清水町	138	44,081	118	492,875	85	17,540	143	16,202
芽室町	136	44,255	49	544,549	92	17,350	83	18,477
中札内村	150	42,516	28	565,943	34	19,426	111	17,438
更別村	167	39,703	75	526,553	69	18,144	100	17,885
大樹町	142	43,780	133	484,164	104	17,021	152	15,953
広尾町	168	39,375	156	451,201	132	15,953	80	18,531
幕別町	130	44,959	7	591,259	79	17,703	72	19,061
池田町	123	45,619	88	518,871	12	22,179	123	16,675
豊頃町	159	40,917	32	563,958	114	16,505	128	16,565
本別町	107	47,499	111	497,746	124	16,146	148	16,098
足寄町	156	41,792	145	469,360	108	16,712	82	18,510
陸別町	169	39,366	21	570,405	165	14,081	107	17,623
浦幌町	158	41,560	146	464,069	161	14,240	73	18,974
釧路町	135	44,366	11	585,302	133	15,878	142	16,225
厚岸町	140	43,968	79	523,868	118	16,319	59	19,733
浜中町	93	48,985	129	486,688	149	15,102	113	17,319
標茶町	79	50,320	141	474,533	143	15,288	145	16,145
弟子屈町	112	47,020	136	477,076	129	16,089	25	21,825
鶴居村	115	46,557	48	545,330	164	14,136	46	20,557
白糠町	170	39,193	60	536,759	168	13,901	161	15,253
別海町	94	48,778	153	455,897	158	14,693	163	15,105
中標津町	127	45,333	127	487,529	115	16,495	110	17,446
標津町	120	46,027	157	450,634	74	17,778	81	18,527
羅臼町	51	53,670	128	486,785	91	17,362	52	20,198
大雪広域	106	47,706	94	515,472	66	18,190	61	19,605

第10表 平成30年度 市町村別1人当たり日数の状況（広域連合・札幌市～森町）

市町村	区分	計		入院		入院外		歯科	
		順位	実数(日)	順位	実数(日)	順位	実数(日)	順位	実数(日)
広域連合		—	47.24	—	19.78	—	23.57	—	3.90
札幌市		20	51.30	39	22.36	33	24.25	2	4.69
函館市		35	48.62	100	17.37	6	27.51	37	3.74
小樽市		7	56.07	23	24.39	10	27.12	5	4.55
旭川市		61	45.97	112	16.50	19	25.81	42	3.66
室蘭市		22	50.72	15	25.39	88	21.33	25	4.00
釧路市		108	40.96	114	16.49	98	20.85	44	3.62
帯広市		77	44.23	123	15.89	32	24.28	19	4.06
北見市		101	41.44	168	12.25	18	25.82	52	3.37
夕張市		106	41.10	144	14.65	62	22.44	23	4.01
岩見沢市		43	47.59	59	20.30	53	23.33	28	3.97
網走市		139	38.39	137	15.07	116	19.99	55	3.33
留萌市		32	48.78	45	21.42	27	24.70	121	2.67
苫小牧市		62	45.91	118	16.18	21	25.68	20	4.05
稚内市		173	31.69	167	12.47	166	16.96	157	2.27
美唄市		99	41.55	127	15.68	60	22.64	60	3.23
芦別市		11	53.35	5	31.25	161	17.65	7	4.45
江別市		41	47.92	79	18.52	26	24.87	6	4.53
赤平市		49	47.03	14	25.56	142	18.66	102	2.82
紋別市		64	45.73	40	22.31	103	20.67	111	2.74
士別市		147	37.55	151	14.17	114	20.21	65	3.16
名寄市		103	41.41	105	17.14	106	20.51	35	3.76
三笠市		10	53.63	33	23.03	7	27.39	63	3.21
根室市		109	40.94	75	18.61	119	19.79	135	2.54
千歳市		36	48.51	57	20.39	36	24.10	22	4.02
滝川市		16	52.25	11	27.12	100	20.84	11	4.29
砂川市		97	41.59	87	18.05	118	19.95	46	3.59
歌志内市		19	51.49	8	28.08	105	20.60	104	2.81
深川市		12	53.07	7	28.41	94	20.99	41	3.67
富良野市		59	46.14	48	21.12	78	21.70	56	3.33
登別市		23	50.61	16	25.39	89	21.27	29	3.95
恵庭市		38	48.13	51	20.94	54	23.03	14	4.16
伊達市		33	48.76	26	23.86	82	21.54	53	3.36
北広島市		31	48.80	65	20.03	35	24.13	4	4.63
石狩市		40	47.97	43	21.77	69	22.20	26	4.00
北斗市		25	49.76	113	16.50	3	30.43	101	2.84
当別町		55	46.51	58	20.38	72	22.03	18	4.09
新篠津村		3	61.84	95	17.58	1	40.11	15	4.16
松前町		87	42.91	54	20.88	134	19.04	87	2.99
福島町		63	45.85	121	15.94	8	27.24	120	2.67
知内町		84	43.21	124	15.84	29	24.56	106	2.81
木古内町		138	38.68	139	15.04	92	21.08	133	2.56
七飯町		29	48.93	71	19.10	13	26.58	59	3.25
鹿部町		6	56.97	19	25.12	4	29.62	159	2.22
森町		15	52.56	29	23.50	14	26.42	125	2.65

第10表 平成30年度 市町村別1人当たり日数の状況（八雲町～比布町）

市町村	区分	計		入院		入院外		歯科	
		順位	実数(日)	順位	実数(日)	順位	実数(日)	順位	実数(日)
八雲町		26	49.61	9	27.80	132	19.07	112	2.74
長万部町		165	34.54	149	14.35	163	17.42	108	2.77
江差町		137	38.75	99	17.46	147	18.38	96	2.91
上ノ国町		51	46.89	41	22.20	79	21.66	84	3.03
厚沢部町		119	39.95	72	19.09	145	18.44	148	2.41
乙部町		110	40.88	76	18.59	121	19.70	129	2.58
奥尻町		85	43.16	20	24.99	172	15.74	147	2.42
今金町		21	50.94	13	26.43	75	21.92	128	2.60
せたな町		39	48.07	10	27.31	159	17.77	86	3.00
島牧村		100	41.49	89	17.88	107	20.49	75	3.12
寿都町		76	44.27	74	18.64	95	20.95	3	4.69
黒松内町		158	36.32	129	15.61	141	18.67	166	2.05
蘭越町		18	51.59	17	25.30	38	23.92	153	2.38
二七〇町		30	48.92	21	24.86	93	21.07	88	2.98
真狩村		14	52.59	96	17.53	2	32.58	142	2.48
留寿都村		146	37.76	115	16.41	138	18.73	127	2.61
喜茂別町		82	43.48	38	22.42	165	16.96	17	4.10
京極町		129	39.48	84	18.28	156	17.92	57	3.28
倶知安町		90	42.01	53	20.92	139	18.70	152	2.39
共和町		48	47.04	32	23.09	99	20.84	76	3.11
岩内町		45	47.41	36	22.66	73	22.01	110	2.74
泊村		46	47.40	50	20.98	41	23.68	113	2.73
神恵内村		92	41.84	56	20.40	148	18.29	67	3.15
積丹町		91	41.86	46	21.22	133	19.05	175	1.59
古平町		53	46.79	35	22.77	74	21.97	167	2.04
仁木町		9	54.81	25	23.99	11	26.80	21	4.02
余市町		17	51.60	42	21.89	16	25.86	31	3.86
赤井川村		13	52.62	18	25.18	31	24.39	82	3.05
南幌町		50	46.94	62	20.08	59	22.69	13	4.18
奈井江町		83	43.38	107	17.10	52	23.34	93	2.93
上砂川町		74	44.43	30	23.30	155	17.99	71	3.14
由仁町		60	46.02	103	17.25	23	25.36	51	3.41
長沼町		52	46.84	68	19.42	43	23.59	33	3.83
栗山町		57	46.26	81	18.33	42	23.62	10	4.31
月形町		107	41.08	109	16.59	110	20.37	16	4.12
浦臼町		81	43.50	82	18.33	65	22.36	105	2.81
新十津川町		67	45.19	44	21.42	108	20.41	54	3.36
妹背牛町		8	54.82	12	27.08	30	24.51	61	3.23
秩父別町		66	45.33	49	21.10	83	21.53	118	2.70
雨竜町		1	68.97	1	43.07	49	23.38	137	2.51
北竜町		104	41.41	47	21.18	160	17.67	132	2.56
沼田町		24	50.32	34	22.82	40	23.69	34	3.80
鷹栖町		114	40.46	130	15.49	67	22.31	122	2.66
当麻町		113	40.55	153	13.97	45	23.53	81	3.06
比布町		65	45.69	98	17.51	20	25.69	141	2.48

第10表 平成30年度 市町村別1人当たり日数の状況（愛別町～豊浦町）

市町村	区分	計		入院		入院外		歯科	
		順位	実数(日)	順位	実数(日)	順位	実数(日)	順位	実数(日)
愛別町		144	37.96	169	11.95	46	23.46	134	2.56
上川町		170	32.75	173	10.96	153	18.06	38	3.73
上富良野町		140	38.35	136	15.16	104	20.62	131	2.56
中富良野町		72	44.73	52	20.93	91	21.09	117	2.70
南富良野町		136	38.76	125	15.84	112	20.26	123	2.66
占冠村		27	49.41	6	30.81	168	16.70	169	1.89
和寒町		159	35.69	172	11.65	90	21.14	97	2.90
剣淵町		160	35.62	165	13.08	126	19.35	64	3.19
下川町		133	38.95	141	14.78	96	20.92	58	3.25
美深町		134	38.92	92	17.73	130	19.11	165	2.07
音威子府村		2	66.62	3	34.29	9	27.16	1	5.17
中川町		174	31.67	177	8.03	115	20.05	47	3.59
幌加内町		121	39.87	80	18.42	127	19.35	164	2.10
増毛町		42	47.91	27	23.82	64	22.38	174	1.70
小平町		56	46.28	85	18.09	17	25.85	154	2.34
苫前町		47	47.22	83	18.29	15	26.12	103	2.82
羽幌町		154	37.03	122	15.91	146	18.40	115	2.72
初山別村		156	36.79	143	14.72	131	19.10	89	2.98
遠別町		126	39.51	91	17.75	137	18.81	92	2.95
天塩町		132	39.00	63	20.08	171	16.21	116	2.71
猿払村		71	44.91	77	18.55	66	22.35	24	4.01
浜頓別町		155	36.85	110	16.53	143	18.61	173	1.71
中頓別町		115	40.35	170	11.88	12	26.72	172	1.75
枝幸町		112	40.71	61	20.15	151	18.24	155	2.32
豊富町		177	28.42	174	10.59	170	16.26	176	1.57
礼文町		157	36.51	150	14.34	101	20.80	177	1.36
利尻町		172	32.07	154	13.88	176	15.05	68	3.14
利尻富士町		161	35.35	132	15.39	152	18.19	171	1.77
幌延町		128	39.48	94	17.59	129	19.23	124	2.65
美幌町		122	39.69	155	13.71	56	22.86	74	3.12
津別町		124	39.58	146	14.55	71	22.11	94	2.91
斜里町		145	37.81	102	17.28	162	17.45	79	3.08
清里町		153	37.03	97	17.53	169	16.55	90	2.96
小清水町		86	43.01	37	22.65	167	16.90	49	3.45
訓子府町		127	39.49	152	14.17	55	22.92	149	2.41
置戸町		5	58.40	4	31.27	28	24.59	136	2.54
佐呂間町		163	35.18	133	15.36	164	17.42	151	2.39
遠軽町		125	39.57	73	18.96	158	17.85	109	2.76
湧別町		80	43.80	31	23.10	149	18.27	146	2.43
滝上町		69	45.07	67	19.56	63	22.41	77	3.10
興部町		111	40.76	69	19.22	157	17.86	40	3.68
西興部村		142	38.24	147	14.44	80	21.64	163	2.16
雄武町		148	37.45	148	14.35	109	20.37	114	2.73
大空町		89	42.64	70	19.17	102	20.70	107	2.77
豊浦町		34	48.70	24	24.04	70	22.18	140	2.48



第10表 平成30年度 市町村別1人当たり日数の状況（壮瞥町～大雪地区広域連合）

市町村	区分	計		入院		入院外		歯科	
		順位	実数(日)	順位	実数(日)	順位	実数(日)	順位	実数(日)
壮瞥町		4	58.41	2	35.47	128	19.32	45	3.62
白老町		73	44.53	66	19.60	84	21.53	50	3.41
厚真町		102	41.43	86	18.05	113	20.24	72	3.13
洞爺湖町		37	48.41	22	24.49	97	20.89	83	3.03
安平町		78	44.12	93	17.61	50	23.36	69	3.14
むかわ町		151	37.18	126	15.74	135	18.88	130	2.57
日高町		164	34.67	157	13.54	154	18.03	78	3.10
平取町		75	44.30	55	20.61	85	21.51	161	2.17
新冠町		54	46.62	60	20.25	34	24.16	160	2.21
浦河町		117	40.19	108	16.66	120	19.78	36	3.75
様似町		162	35.20	162	13.32	136	18.82	80	3.06
えりも町		130	39.16	106	17.12	125	19.36	119	2.68
新ひだか町		28	49.22	28	23.57	58	22.69	91	2.96
音更町		44	47.43	78	18.53	24	24.92	27	3.98
士幌町		79	43.84	64	20.06	86	21.39	150	2.39
上士幌町		167	34.31	176	9.67	81	21.64	85	3.00
鹿追町		93	41.74	138	15.07	39	23.77	95	2.91
新得町		58	46.18	145	14.64	5	27.91	43	3.63
清水町		68	45.17	104	17.15	25	24.88	70	3.14
芽室町		96	41.61	131	15.40	68	22.27	30	3.93
中札内村		95	41.63	156	13.69	44	23.55	8	4.38
更別村		169	32.99	175	10.29	144	18.48	12	4.23
大樹町		118	39.97	120	16.11	87	21.38	144	2.47
広尾町		135	38.79	158	13.51	57	22.77	138	2.51
幕別町		70	45.07	128	15.63	22	25.61	32	3.83
池田町		98	41.57	164	13.19	37	24.06	9	4.32
豊頃町		123	39.66	161	13.39	48	23.41	100	2.85
本別町		94	41.66	101	17.31	77	21.73	126	2.62
足寄町		120	39.89	160	13.42	51	23.35	73	3.13
陸別町		171	32.19	171	11.78	150	18.25	162	2.16
浦幌町		143	37.98	135	15.24	122	19.58	66	3.16
釧路町		141	38.28	142	14.77	117	19.96	48	3.55
厚岸町		152	37.04	166	12.84	76	21.89	156	2.31
浜中町		131	39.13	90	17.78	124	19.54	170	1.80
標茶町		150	37.27	119	16.13	140	18.67	145	2.47
弟子屈町		88	42.73	88	17.90	61	22.58	158	2.25
鶴居村		168	34.02	116	16.36	175	15.16	139	2.50
白糠町		105	41.20	140	14.90	47	23.42	98	2.88
別海町		166	34.37	111	16.53	177	14.62	62	3.22
中標津町		175	31.66	163	13.23	173	15.56	99	2.87
標津町		149	37.29	134	15.25	123	19.56	143	2.48
羅臼町		176	30.74	159	13.47	174	15.30	168	1.96
大雪広域		116	40.23	117	16.24	111	20.29	39	3.70

第11表 平成30年度 市町村別保険料調定額及び収納率の状況（広域連合・札幌市～森町）

（単位：円）

市町村名	調定額	収納済額	収入未済額	還付未済額	居所不明分 調定額	収納率 (%)	収納率 順位
広域連合	53,915,055,200	53,664,338,346	298,279,605	47,562,751	504,700	99.44%	
札幌市	19,331,466,100	19,199,844,290	149,291,590	17,669,780	0	99.22%	160
函館市	2,864,303,100	2,855,942,926	15,829,892	7,469,718	0	99.44%	141
小樽市	1,425,015,700	1,421,631,020	4,558,370	1,173,690	379,900	99.70%	111
旭川市	3,469,906,300	3,440,805,300	32,048,600	2,947,600	0	99.07%	164
室蘭市	1,071,153,500	1,069,511,571	2,180,350	538,421	0	99.79%	91
釧路市	1,710,008,600	1,701,457,137	10,751,193	2,199,730	0	99.37%	151
帯広市	1,620,962,400	1,610,231,177	11,177,023	445,800	0	99.31%	155
北見市	1,183,219,100	1,180,482,487	3,283,513	546,900	0	99.72%	106
夕張市	137,104,100	137,632,810	60,390	589,100	0	99.95%	62
岩見沢市	936,177,500	935,012,800	2,628,034	1,463,334	0	99.71%	108
網走市	362,955,000	360,921,480	2,109,320	75,800	0	99.41%	144
留萌市	224,875,500	224,580,100	828,000	532,600	0	99.63%	121
苫小牧市	1,448,009,100	1,440,916,334	7,893,166	800,400	0	99.45%	140
稚内市	333,282,900	330,879,604	2,421,896	18,600	0	99.27%	156
美唄市	249,973,500	249,106,505	1,000,395	133,400	0	99.59%	128
芦別市	183,516,700	183,352,300	226,000	61,600	0	99.87%	79
江別市	1,252,172,400	1,247,794,760	4,744,840	367,200	0	99.62%	123
赤平市	159,855,100	159,252,400	614,300	11,600	0	99.61%	125
紋別市	227,746,300	227,251,400	562,100	67,200	0	99.75%	101
士別市	184,667,200	184,062,900	746,500	142,200	0	99.59%	128
名寄市	255,975,600	255,398,200	650,500	73,100	0	99.74%	103
三笠市	119,930,200	119,618,596	415,100	103,496	0	99.65%	117
根室市	263,417,900	261,160,505	2,457,095	199,700	0	99.06%	165
千歳市	809,630,600	807,748,000	2,270,900	388,300	0	99.71%	108
滝川市	412,097,500	412,241,800	62,000	206,300	0	99.98%	56
砂川市	216,897,300	217,224,100	0	326,800	0	100.00%	1
歌志内市	49,889,100	50,053,500	0	164,400	0	100.00%	1
深川市	234,203,700	234,635,200	128,900	560,400	0	99.94%	65
富良野市	201,141,000	200,601,100	665,100	125,200	0	99.66%	114
登別市	564,113,800	562,032,800	2,381,100	300,100	0	99.57%	130
恵庭市	701,769,200	701,828,792	397,500	457,092	0	99.94%	65
伊達市	408,392,400	407,914,793	747,807	270,200	0	99.81%	86
北広島市	685,199,800	683,777,500	1,687,600	265,300	0	99.75%	101
石狩市	562,941,000	561,329,260	1,958,640	346,900	0	99.65%	117
北斗市	370,311,500	370,142,610	766,190	597,300	0	99.79%	91
当別町	155,860,900	155,566,700	332,500	38,300	0	99.78%	95
新篠津村	29,959,600	30,025,800	0	66,200	0	100.00%	1
松前町	55,257,700	55,139,500	118,200	0	0	99.78%	95
福島町	34,625,800	34,333,300	292,500	0	0	99.15%	162
知内町	40,098,500	39,505,300	593,200	0	0	98.52%	173
木古内町	49,121,400	48,942,500	178,900	0	0	99.63%	121
七飯町	282,938,100	281,984,100	1,103,800	149,800	0	99.60%	126
鹿部町	35,488,700	35,066,700	434,600	12,600	0	98.77%	170
森町	135,900,300	133,193,500	2,876,800	170,000	0	97.88%	176

第11表 平成30年度 市町村別保険料調定額及び収納率の状況（八雲町～比布町）

（単位：円）

市町村名	調定額	収納済額	収入未済額	還付未済額	居所不明分 調定額	収納率 (%)	収納率 順位
八雲町	127,022,000	126,422,100	649,100	49,200	0	99.48%	138
長万部町	59,919,200	59,857,900	87,600	26,300	0	99.85%	82
江差町	72,231,800	72,074,800	157,000	0	0	99.78%	95
上ノ国町	37,112,200	37,110,200	2,000	0	0	99.99%	52
厚沢部町	41,014,700	41,019,900	0	5,200	0	100.00%	1
乙部町	36,011,100	36,066,900	0	55,800	0	100.00%	1
奥尻町	19,266,800	19,368,700	40,000	141,900	0	99.79%	91
今金町	54,028,800	53,970,000	58,800	0	0	99.89%	76
せたな町	81,550,800	81,625,400	3,700	78,300	0	99.99%	52
島牧村	9,788,700	9,788,700	0	0	0	100.00%	1
寿都町	30,651,600	30,652,900	0	1,300	0	100.00%	1
黒松内町	24,161,700	24,164,500	0	2,800	0	100.00%	1
蘭越町	52,029,900	52,004,800	25,100	0	0	99.95%	62
二七〇町	33,342,100	33,294,700	148,200	100,800	0	99.55%	132
真狩村	18,799,200	18,799,700	0	500	0	100.00%	1
留寿都村	16,535,200	16,559,000	0	23,800	0	100.00%	1
喜茂別町	23,724,600	23,822,800	0	98,200	0	100.00%	1
京極町	30,782,100	30,785,100	0	3,000	0	100.00%	1
倶知安町	122,357,400	122,367,100	2,000	11,700	0	99.99%	52
共和町	54,550,900	54,586,500	55,200	90,800	0	99.89%	76
岩内町	104,571,800	103,829,100	772,900	30,200	0	99.26%	158
泊村	14,617,200	14,530,800	86,800	400	0	99.40%	148
神恵内村	6,726,000	6,653,500	72,500	0	0	98.92%	167
積丹町	21,244,100	21,244,700	0	600	0	100.00%	1
古平町	30,835,000	30,543,800	344,700	53,500	0	98.88%	169
仁木町	36,946,600	36,960,300	0	13,700	0	100.00%	1
余市町	214,539,700	213,334,900	1,288,400	83,600	0	99.39%	149
赤井川村	8,708,400	8,708,400	0	0	0	100.00%	1
南幌町	66,659,600	66,651,400	46,100	37,900	0	99.93%	68
奈井江町	63,495,800	63,216,300	286,800	7,300	0	99.54%	133
上砂川町	43,218,500	43,142,400	149,400	73,300	0	99.65%	117
由仁町	59,294,100	59,120,600	175,300	1,800	0	99.70%	111
長沼町	133,669,400	133,324,400	368,400	23,400	0	99.72%	106
栗山町	140,946,900	140,708,700	249,000	10,800	0	99.82%	83
月形町	35,781,200	35,841,500	7,400	67,700	0	99.97%	57
浦臼町	22,733,500	22,733,500	0	0	0	100.00%	1
新十津川町	75,171,800	75,171,800	0	0	0	100.00%	1
妹背牛町	31,128,900	30,935,900	193,000	0	0	99.37%	151
秩父別町	30,219,300	30,079,700	185,100	45,500	0	99.38%	150
雨竜町	20,825,800	20,825,800	0	0	0	100.00%	1
北竜町	22,455,600	22,455,600	0	0	0	100.00%	1
沼田町	36,928,200	36,876,200	88,000	36,000	0	99.76%	100
鷹栖町	60,311,600	60,273,800	50,200	12,400	0	99.91%	73
当麻町	73,285,100	72,878,100	419,400	12,400	0	99.42%	143
比布町	39,160,300	39,165,300	0	5,000	0	100.00%	1

第11表 平成30年度 市町村別保険料調定額及び収納率の状況（愛別町～豊浦町）

（単位：円）

市町村名	調定額	収納済額	収入未済額	還付未済額	居所不明分 調定額	収納率 (%)	収納率 順位
愛別町	29,998,600	29,988,100	10,500	0	0	99.96%	59
上川町	44,455,300	44,397,300	76,800	18,800	0	99.82%	83
上富良野町	95,687,600	95,687,600	0	0	0	100.00%	1
中富良野町	40,958,600	40,958,600	0	0	0	100.00%	1
南富良野町	20,495,600	20,274,600	222,300	1,300	0	98.91%	168
占冠村	9,850,100	9,850,100	0	0	0	100.00%	1
和寒町	37,453,300	37,453,300	0	0	0	100.00%	1
剣淵町	34,244,200	34,244,200	0	0	0	100.00%	1
下川町	37,783,200	37,774,900	8,300	0	0	99.97%	57
美深町	45,084,600	45,084,600	0	0	0	100.00%	1
音威子府村	7,049,200	7,044,200	5,000	0	0	99.92%	71
中川町	13,842,600	14,059,400	5,000	221,800	0	99.96%	59
幌加内町	18,953,400	18,953,400	0	0	0	100.00%	1
増毛町	50,782,800	50,244,900	537,900	0	124,800	99.18%	161
小平町	33,079,300	33,290,100	0	210,800	0	100.00%	1
苫前町	36,845,500	36,822,700	22,800	0	0	99.93%	68
羽幌町	80,731,500	80,738,300	0	6,800	0	100.00%	1
初山別村	13,011,700	13,011,700	0	0	0	100.00%	1
遠別町	25,716,600	25,666,400	50,200	0	0	99.80%	87
天塩町	30,507,500	30,446,900	60,600	0	0	99.80%	87
猿払村	23,037,300	23,088,100	0	50,800	0	100.00%	1
浜頓別町	52,724,900	52,392,100	332,800	0	0	99.36%	153
中頓別町	14,552,000	14,555,400	0	3,400	0	100.00%	1
枝幸町	86,139,600	85,851,400	369,200	81,000	0	99.57%	130
豊富町	31,671,100	31,170,600	595,400	94,900	0	98.12%	175
礼文町	38,600,700	38,114,500	486,600	400	0	98.73%	172
利尻町	31,675,700	31,675,700	0	0	0	100.00%	1
利尻富士町	30,905,100	30,726,200	179,800	900	0	99.41%	144
幌延町	16,329,200	16,397,500	0	68,300	0	100.00%	1
美幌町	197,433,800	197,587,600	2,400	156,200	0	99.99%	52
津別町	56,450,500	56,451,800	0	1,300	0	100.00%	1
斜里町	121,192,800	121,093,000	102,000	2,200	0	99.91%	73
清里町	48,155,300	48,155,300	0	0	0	100.00%	1
小清水町	64,707,900	64,707,900	0	0	0	100.00%	1
訓子府町	56,953,300	57,061,700	0	108,400	0	100.00%	1
置戸町	30,822,900	30,822,900	0	0	0	100.00%	1
佐呂間町	56,073,500	55,998,500	107,900	32,900	0	99.80%	87
遠軽町	215,593,600	214,878,000	755,800	40,200	0	99.64%	120
湧別町	95,123,100	95,065,700	61,900	4,500	0	99.93%	68
滝上町	25,597,500	25,459,300	185,000	46,800	0	99.27%	156
興部町	44,322,100	44,346,700	0	24,600	0	100.00%	1
西興部村	9,136,100	9,136,700	0	600	0	100.00%	1
雄武町	46,272,800	46,275,300	35,600	38,100	0	99.92%	71
大空町	79,650,500	79,672,100	0	21,600	0	100.00%	1
豊浦町	33,844,400	32,906,900	938,800	1,300	0	97.22%	177

第11表 平成30年度 市町村別保険料調定額及び収納率の状況（壮瞥町～大雪地区広域連合）

（単位：円）

市町村名	調定額	収納済額	収入未済額	還付未済額	居所不明分 調定額	収納率 (%)	収納率 順位
壮瞥町	28,992,600	28,936,400	57,100	900	0	99.80%	87
白老町	217,894,800	217,470,400	856,700	432,300	0	99.60%	126
厚真町	50,023,200	49,846,300	265,800	88,900	0	99.46%	139
洞爺湖町	98,772,600	98,406,300	371,700	5,400	0	99.62%	123
安平町	85,436,700	85,342,600	94,100	0	0	99.88%	78
むかわ町	97,401,900	96,945,343	852,447	395,890	0	99.12%	163
日高町	115,414,500	114,685,700	728,800	0	0	99.36%	153
平取町	53,360,200	53,366,600	0	6,400	0	100.00%	1
新冠町	50,555,100	50,589,200	0	34,100	0	100.00%	1
浦河町	116,859,400	115,977,800	884,100	2,500	0	99.24%	159
様似町	50,545,300	50,596,600	0	51,300	0	100.00%	1
えりも町	43,797,600	43,554,800	246,300	3,500	0	99.43%	142
新ひだか町	223,434,600	222,969,828	743,772	279,000	0	99.66%	114
音更町	425,663,200	424,886,099	1,105,901	328,800	0	99.74%	103
士幌町	66,057,200	65,712,600	388,400	43,800	0	99.41%	144
上士幌町	54,991,400	54,981,300	31,500	21,400	0	99.94%	65
鹿追町	65,442,200	65,442,200	0	0	0	100.00%	1
新得町	66,457,400	66,341,300	116,100	0	0	99.82%	83
清水町	112,063,800	112,008,900	56,000	1,100	0	99.95%	62
芽室町	191,644,700	191,211,100	499,500	65,900	0	99.73%	105
中札内村	48,203,800	48,203,800	0	0	0	100.00%	1
更別村	43,398,900	43,199,300	199,600	0	0	99.54%	133
大樹町	64,984,800	64,679,800	307,500	2,500	0	99.52%	136
広尾町	74,646,800	74,433,300	214,100	600	0	99.71%	108
幕別町	280,624,900	280,441,113	359,487	175,700	0	99.87%	79
池田町	94,109,900	94,111,200	0	1,300	0	100.00%	1
豊頃町	40,250,300	40,225,000	80,600	55,300	0	99.79%	91
本別町	85,879,600	86,131,300	259,400	511,100	0	99.69%	113
足寄町	75,826,300	75,849,200	0	22,900	0	100.00%	1
陸別町	29,017,200	28,921,000	96,200	0	0	99.66%	114
浦幌町	53,041,600	53,011,000	50,800	20,200	0	99.90%	75
釧路町	137,530,500	137,319,500	309,600	98,600	0	99.77%	98
厚岸町	94,392,200	93,835,700	556,500	0	0	99.41%	144
浜中町	52,632,200	52,632,200	0	0	0	100.00%	1
標茶町	68,619,100	68,465,000	154,100	0	0	99.77%	98
弟子屈町	76,538,300	75,871,500	739,400	72,600	0	99.03%	166
鶴居村	25,955,700	25,962,100	0	6,400	0	100.00%	1
白糠町	84,728,400	84,331,400	397,000	0	0	99.53%	135
別海町	116,090,400	115,935,400	155,000	0	0	99.86%	81
中標津町	180,654,400	179,788,806	883,194	17,600	0	99.51%	137
標津町	53,153,600	52,501,600	652,000	0	0	98.77%	170
羅臼町	46,971,300	46,297,200	822,400	148,300	0	98.24%	174
大雪広域	269,612,800	269,656,700	105,400	149,300	0	99.96%	59

第12表 平成30年度 市町村別保険料軽減の状況（広域連合・札幌市～森町①）

※賦課期日現在数値による

市町村名	賦課対象 被保険者数	所得割 (千円)	均等割 (千円)	限度超過 対象者数	均等割9割軽減		均等割8.5割軽減	
					人数	金額(千円)	人数	金額(千円)
広域連合	803,809	40,622,901	40,355,231	6,855	218,013	9,850,917	171,884	7,335,150
札幌市	237,308	16,964,180	11,914,048	3,205	65,568	2,962,690	40,346	1,721,766
函館市	43,315	2,181,770	2,174,630	376	13,298	600,870	8,581	366,194
小樽市	23,707	973,017	1,190,210	112	6,952	314,126	4,947	211,113
旭川市	53,770	2,488,744	2,699,523	397	14,286	645,513	11,613	495,585
室蘭市	16,040	687,963	805,288	80	4,849	219,102	2,449	104,511
釧路市	26,227	1,176,607	1,316,727	140	7,505	339,113	4,927	210,260
帯広市	22,906	1,221,450	1,149,996	268	5,948	268,760	4,960	211,668
北見市	19,418	889,285	974,881	135	4,734	213,906	5,017	214,100
夕張市	2,533	81,148	127,169	2	796	35,967	454	19,374
岩見沢市	14,833	620,233	744,691	81	4,244	191,765	3,120	133,146
網走市	5,430	265,544	272,613	54	1,262	57,023	1,271	54,240
留萌市	3,947	140,745	198,159	20	1,021	46,134	979	41,779
苫小牧市	21,587	1,000,497	1,083,775	136	6,022	272,104	4,051	172,876
稚内市	5,290	256,831	265,584	43	1,231	55,623	1,306	55,734
美唄市	4,960	150,282	249,017	13	1,489	67,280	1,280	54,624
芦別市	3,557	115,446	178,579	13	1,016	45,908	885	37,767
江別市	17,034	888,182	855,192	110	4,543	205,275	2,935	125,251
赤平市	2,712	111,806	136,156	16	909	41,073	489	20,868
紋別市	4,058	166,350	203,732	33	921	41,615	1,321	56,374
士別市	4,203	108,188	211,012	11	978	44,191	1,381	58,934
名寄市	4,790	154,765	240,482	23	1,087	49,116	1,389	59,276
三笠市	2,385	72,369	119,739	4	853	38,543	487	20,783
根室市	4,428	196,620	222,308	49	1,178	53,228	1,114	47,540
千歳市	10,146	671,983	509,380	114	2,581	116,622	1,686	71,950
滝川市	7,116	272,693	357,259	36	1,980	89,466	1,714	73,145
砂川市	3,612	141,098	181,340	19	975	44,055	794	33,884
歌志内市	919	31,848	46,138	3	330	14,911	166	7,084
深川市	4,765	145,762	239,227	14	1,197	54,086	1,409	60,129
富良野市	3,825	141,881	192,034	29	964	43,558	1,102	47,028
登別市	8,524	356,902	427,947	27	2,418	109,257	1,270	54,197
恵庭市	9,095	466,189	456,614	55	2,203	99,543	1,433	61,153
伊達市	6,802	265,992	341,494	33	1,994	90,099	1,409	60,129
北広島市	8,302	472,187	416,802	53	2,020	91,274	1,239	52,874
石狩市	8,417	356,797	422,575	40	2,211	99,904	1,785	76,175
北斗市	6,544	261,123	328,542	39	2,048	92,539	1,451	61,921
当別町	2,685	94,822	134,800	15	664	30,003	686	29,275
新篠津村	694	14,734	34,842	2	146	6,597	248	10,583
松前町	1,864	26,687	93,582	4	748	33,798	574	24,495
福島町	1,012	18,073	50,807	1	360	16,267	335	14,296
知内町	873	23,025	43,829	3	198	8,947	288	12,290
木古内町	1,114	27,246	55,928	3	340	15,363	317	13,528
七飯町	4,762	172,419	239,076	18	1,526	68,952	968	41,309
鹿部町	700	18,928	35,144	2	255	11,522	154	6,572
森町	2,778	91,022	139,469	18	897	40,531	821	35,036

※均等割5割軽減と被扶養者激変緩和の両方に該当する被保険者について、事業概況3保険料賦課・収納の状況と事業年報B表(3)では均等割5割軽減に計上されていますが、本表では被扶養者激変緩和等に計上されています。また、該当の被保険者が事業概況3保険料賦課・収納の状況と事業年報B表(3)にて均等割5割軽減と被扶養者激変緩和等の両方に計上されていた場合に、本表では1人として計上するため人数は一致しない場合があります。

第12表 平成30年度 市町村別保険料軽減の状況（広域連合・札幌市～森町②）

※賦課期日現在数値による

市町村名	均等割5割軽減		均等割2割軽減		被扶養者激変緩和等	
	人数	金額(千円)	人数	金額(千円)	人数	金額(千円)
広域連合	85,886	2,155,996	79,958	802,858	21,540	537,227
札幌市	21,184	531,782	23,624	237,209	5,957	148,841
函館市	4,536	113,867	4,105	41,218	1,012	24,767
小樽市	3,017	75,736	2,611	26,217	555	13,540
旭川市	6,538	164,123	5,605	56,280	1,598	39,698
室蘭市	1,978	49,654	2,285	22,944	287	7,162
釧路市	2,978	74,757	3,053	30,655	680	16,930
帯広市	2,525	63,385	2,371	23,807	526	13,200
北見市	2,355	59,118	1,949	19,570	559	13,825
夕張市	327	8,209	327	3,283	24	602
岩見沢市	1,421	35,671	1,398	14,037	335	8,294
網走市	702	17,622	557	5,593	159	3,942
留萌市	543	13,631	400	4,016	135	3,365
苫小牧市	2,765	69,410	2,411	24,209	583	14,646
稚内市	736	18,476	575	5,774	186	4,582
美唄市	527	13,229	427	4,288	131	3,269
芦別市	474	11,899	385	3,866	76	1,871
江別市	1,708	42,876	1,913	19,208	383	9,537
赤平市	290	7,280	292	2,932	52	1,260
紋別市	453	11,372	381	3,826	123	3,088
士別市	559	14,033	330	3,314	159	3,991
名寄市	654	16,417	463	4,649	162	4,067
三笠市	265	6,652	256	2,570	16	402
根室市	580	14,560	315	3,163	182	4,569
千歳市	845	21,212	1,204	12,089	263	6,578
滝川市	928	23,296	672	6,748	160	3,969
砂川市	511	12,828	392	3,936	88	2,184
歌志内市	87	2,184	102	1,024	11	276
深川市	650	16,317	418	4,197	123	3,088
富良野市	421	10,568	325	3,263	103	2,567
登別市	1,013	25,429	1,402	14,077	182	4,545
恵庭市	769	19,304	1,133	11,376	241	6,032
伊達市	776	19,480	799	8,023	163	4,134
北広島市	736	18,476	935	9,388	230	5,725
石狩市	835	20,961	850	8,535	271	6,690
北斗市	708	17,773	669	6,717	202	4,975
当別町	284	7,129	251	2,520	113	2,792
新篠津村	62	1,556	23	231	25	628
松前町	165	4,142	82	823	62	1,556
福島町	97	2,435	58	582	35	879
知内町	124	3,113	58	582	42	1,054
木古内町	126	3,163	97	974	34	830
七飯町	414	10,393	461	4,629	94	2,360
鹿部町	45	1,130	44	442	20	502
森町	184	4,619	176	1,767	81	2,033

※均等割5割軽減と被扶養者激変緩和の両方に該当する被保険者について、事業概況3保険料賦課・収納の状況と事業年報B表(3)では均等割5割軽減に計上されていますが、本表では被扶養者激変緩和等に計上されています。また、該当の被保険者が事業概況3保険料賦課・収納の状況と事業年報B表(3)にて均等割5割軽減と被扶養者激変緩和等の両方に計上されていた場合に、本表では1人として計上するため人数は一致しない場合があります。

第12表 平成30年度 市町村別保険料軽減の状況（八雲町～比布町①）

※賦課期日現在数値による

市町村名	賦課対象 被保険者数	所得割 (千円)	均等割 (千円)	限度超過 対象者数	均等割9割軽減		均等割8.5割軽減	
					人数	金額(千円)	人数	金額(千円)
八雲町	2,831	67,778	142,130	6	844	38,136	874	37,298
長万部町	1,295	33,387	65,015	4	401	18,119	342	14,595
江差町	1,526	47,548	76,613	8	488	22,050	395	16,857
上ノ国町	1,034	21,085	51,912	4	284	12,833	385	16,430
厚沢部町	934	22,402	46,891	2	285	12,878	270	11,522
乙部町	935	20,032	46,942	3	262	11,838	320	13,656
奥尻町	559	9,507	28,065	1	224	10,121	141	6,017
今金町	1,230	33,106	61,752	6	311	14,053	413	17,625
せたな町	2,047	42,496	102,770	9	659	29,777	673	28,720
島牧村	377	4,274	18,927	0	176	7,953	100	4,268
寿都町	667	16,633	33,487	2	238	10,754	176	7,511
黒松内町	673	12,171	33,788	2	206	9,308	254	10,839
蘭越町	1,001	28,010	50,255	4	226	10,212	292	12,461
二七〇町	698	35,414	35,043	6	176	7,953	208	8,876
真狩村	389	13,550	19,530	2	103	4,654	107	4,566
留寿都村	292	15,322	14,660	5	61	2,756	72	3,073
喜茂別町	512	12,950	25,705	1	115	5,196	170	7,255
京極町	600	17,569	30,123	3	146	6,597	208	8,876
倶知安町	1,860	132,077	93,381	29	509	22,999	433	18,478
共和町	1,068	32,407	53,619	8	255	11,522	342	14,595
岩内町	2,260	92,538	113,463	16	674	30,455	760	32,433
泊村	389	7,445	19,530	0	138	6,236	124	5,292
神恵内村	212	3,418	10,643	0	72	3,253	81	3,457
積丹町	527	13,573	26,458	2	187	8,450	168	7,169
古平町	773	19,917	38,808	3	275	12,426	232	9,901
仁木町	776	25,042	38,959	8	249	11,251	230	9,815
余市町	3,767	141,437	189,122	20	1,116	50,426	947	40,413
赤井川村	186	4,862	9,338	2	38	1,717	77	3,286
南幌町	1,297	36,143	65,116	1	276	12,471	391	16,686
奈井江町	1,253	38,853	62,907	5	328	14,821	345	14,723
上砂川町	880	26,477	44,180	0	300	13,556	186	7,938
由仁町	1,183	30,104	59,393	4	275	12,426	321	13,699
長沼町	2,217	87,758	111,304	20	521	23,541	648	27,653
栗山町	2,568	83,174	128,926	14	604	27,292	625	26,672
月形町	786	24,843	39,461	4	219	9,896	228	9,730
浦臼町	461	13,099	23,145	2	99	4,473	189	8,066
新十津川町	1,426	44,599	71,592	12	304	13,736	409	17,454
妹背牛町	778	17,219	39,059	4	173	7,817	324	13,827
秩父別町	605	17,768	30,374	4	118	5,332	230	9,815
雨竜町	570	10,628	28,617	2	158	7,139	230	9,815
北竜町	505	9,403	25,354	0	105	4,744	160	6,828
沼田町	785	28,503	39,411	4	189	8,540	260	11,096
鷹栖町	1,242	34,079	62,355	3	262	11,838	390	16,643
当麻町	1,517	37,224	76,161	0	311	14,053	412	17,582
比布町	924	19,182	46,389	1	235	10,618	287	12,248

※均等割5割軽減と被扶養者激変緩和の両方に該当する被保険者について、事業概況3保険料賦課・収納の状況と事業年報B表(3)では均等割5割軽減に計上されていますが、本表では被扶養者激変緩和等に計上されています。また、該当の被保険者が事業概況3保険料賦課・収納の状況と事業年報B表(3)にて均等割5割軽減と被扶養者激変緩和等の両方に計上されていた場合に、本表では1人として計上するため人数は一致しない場合があります。



第12表 平成30年度 市町村別保険料軽減の状況（八雲町～比布町②）

※賦課期日現在数値による

市町村名	均等割5割軽減		均等割2割軽減		被扶養者激変緩和等	
	人数	金額(千円)	人数	金額(千円)	人数	金額(千円)
八雲町	292	7,330	194	1,948	79	1,959
長万部町	147	3,690	156	1,566	19	477
江差町	193	4,845	132	1,325	49	1,220
上ノ国町	126	3,163	58	582	43	1,079
厚沢部町	118	2,962	73	733	37	929
乙部町	102	2,561	78	783	34	854
奥尻町	45	1,130	49	492	18	452
今金町	129	3,238	86	864	53	1,330
せたな町	188	4,719	111	1,115	55	1,381
島牧村	31	778	21	211	10	251
寿都町	47	1,180	41	412	26	653
黒松内町	51	1,280	55	552	17	427
蘭越町	140	3,514	85	853	36	904
二セコ町	79	1,983	36	361	32	803
真狩村	35	879	22	221	9	226
留寿都村	27	678	27	271	18	452
喜茂別町	70	1,757	30	301	20	502
京極町	67	1,682	44	442	15	377
倶知安町	195	4,895	177	1,777	52	1,305
共和町	112	2,812	84	843	35	879
岩内町	216	5,422	137	1,376	70	1,740
泊村	32	803	26	261	5	126
神恵内村	24	602	6	60	2	50
積丹町	27	678	36	361	17	427
古平町	100	2,510	45	452	21	527
仁木町	65	1,632	57	572	19	477
余市町	361	9,062	283	2,842	87	2,184
赤井川村	19	477	11	110	7	176
南幌町	118	2,962	98	984	68	1,707
奈井江町	195	4,895	102	1,024	38	954
上砂川町	96	2,410	111	1,115	7	176
由仁町	125	3,138	110	1,105	31	778
長沼町	225	5,648	169	1,697	75	1,859
栗山町	406	10,192	249	2,500	66	1,657
月形町	92	2,309	63	633	21	527
浦臼町	37	929	22	221	15	377
新十津川町	144	3,615	114	1,145	77	1,933
妹背牛町	63	1,581	52	522	27	678
秩父別町	56	1,406	53	532	19	477
雨竜町	31	778	35	351	20	502
北竜町	40	1,004	25	251	27	678
沼田町	99	2,485	58	582	33	828
鷹栖町	163	4,092	80	803	67	1,682
当麻町	279	7,004	125	1,255	57	1,414
比布町	126	3,163	74	743	32	783

※均等割5割軽減と被扶養者激変緩和の両方に該当する被保険者について、事業概況3保険料賦課・収納の状況と事業年報B表(3)では均等割5割軽減に計上されていますが、本表では被扶養者激変緩和等に計上されています。また、該当の被保険者が事業概況3保険料賦課・収納の状況と事業年報B表(3)にて均等割5割軽減と被扶養者激変緩和等の両方に計上されていた場合に、本表では1人として計上するため人数は一致しない場合があります。

第12表 平成30年度 市町村別保険料軽減の状況（愛別町～豊浦町①）

※賦課期日現在数値による

市町村名	賦課対象 被保険者数	所得割 (千円)	均等割 (千円)	限度超過 対象者数	均等割9割軽減		均等割8.5割軽減	
					人数	金額(千円)	人数	金額(千円)
愛別町	739	14,640	37,101	0	156	7,049	248	10,583
上川町	924	24,997	46,389	3	205	9,263	303	12,931
上富良野町	1,830	51,731	91,875	3	403	18,210	551	23,514
中富良野町	1,035	18,393	51,962	2	191	8,630	391	16,686
南富良野町	503	10,755	25,253	0	155	7,004	156	6,657
占冠村	176	6,176	8,836	0	39	1,762	46	1,963
和寒町	912	18,370	45,787	0	238	10,754	302	12,888
剣淵町	690	16,703	34,641	1	141	6,371	204	8,706
下川町	762	21,772	38,256	3	189	8,540	225	9,602
美深町	1,026	23,084	51,510	1	217	9,805	343	14,638
音威子府村	131	3,938	6,577	0	19	859	42	1,792
中川町	360	8,870	18,074	1	82	3,705	136	5,804
幌加内町	363	12,738	18,224	3	72	3,253	150	6,401
増毛町	1,109	38,868	55,677	9	311	14,053	386	16,473
小平町	732	17,997	36,750	2	169	7,636	263	11,224
苫前町	802	23,706	40,264	5	200	9,037	246	10,498
羽幌町	1,662	48,427	83,441	6	399	18,029	514	21,935
初山別村	280	6,179	14,057	0	62	2,801	91	3,883
遠別町	626	15,000	31,428	3	128	5,784	226	9,645
天塩町	561	19,461	28,165	5	138	6,236	180	7,682
猿払村	322	25,362	16,166	10	69	3,118	98	4,182
浜頓別町	611	60,473	30,675	30	122	5,513	172	7,340
中頓別町	389	6,935	19,530	0	126	5,693	115	4,908
枝幸町	1,450	70,521	72,797	28	312	14,098	450	19,204
豊富町	685	19,221	34,390	2	177	7,998	243	10,370
礼文町	491	28,817	24,651	12	154	6,958	97	4,139
利尻町	473	22,928	23,747	4	153	6,913	100	4,268
利尻富士町	602	19,511	30,223	5	223	10,076	123	5,249
幌延町	379	9,204	19,028	2	135	6,100	89	3,798
美幌町	3,590	114,041	180,236	16	773	34,928	943	40,243
津別町	1,180	30,537	59,242	4	248	11,206	359	15,320
斜里町	2,008	94,668	100,812	23	456	20,604	509	21,722
清里町	878	25,493	44,080	1	169	7,636	246	10,498
小清水町	1,037	35,331	52,063	2	181	8,178	285	12,162
訓子府町	1,069	32,002	53,669	6	210	9,489	291	12,418
置戸町	763	15,843	38,306	1	210	9,489	229	9,773
佐呂間町	1,142	35,486	57,334	3	207	9,353	415	17,710
遠軽町	4,027	125,793	202,176	12	914	41,299	1,123	47,924
湧別町	1,953	52,775	98,050	7	381	17,215	637	27,184
滝上町	680	14,103	34,139	1	167	7,546	264	11,266
興部町	667	36,459	33,487	17	116	5,241	187	7,980
西興部村	260	4,936	13,053	0	66	2,982	110	4,694
雄武町	809	34,924	40,616	13	191	8,630	276	11,778
大空町	1,377	46,770	69,132	6	270	12,200	378	16,131
豊浦町	794	19,731	39,863	4	272	12,290	251	10,711

※均等割5割軽減と被扶養者激変緩和の両方に該当する被保険者について、事業概況3保険料賦課・収納の状況と事業年報B表(3)では均等割5割軽減に計上されていますが、本表では被扶養者激変緩和等に計上されています。また、該当の被保険者が事業概況3保険料賦課・収納の状況と事業年報B表(3)にて均等割5割軽減と被扶養者激変緩和等の両方に計上されていた場合に、本表では1人として計上するため人数は一致しない場合があります。

第12表 平成30年度 市町村別保険料軽減の状況（愛別町～豊浦町②）

※賦課期日現在数値による

市町村名	均等割5割軽減		均等割2割軽減		被扶養者激変緩和等	
	人数	金額(千円)	人数	金額(千円)	人数	金額(千円)
愛別町	118	2,962	51	512	25	603
上川町	126	3,163	103	1,034	20	488
上富良野町	155	3,891	148	1,486	79	1,983
中富良野町	87	2,184	57	572	49	1,230
南富良野町	51	1,280	48	482	12	301
占冠村	28	703	21	211	4	100
和寒町	94	2,360	57	572	35	879
剣淵町	71	1,782	42	422	26	653
下川町	132	3,314	73	733	12	301
美深町	165	4,142	71	713	30	753
音威子府村	24	602	11	110	6	151
中川町	58	1,456	20	201	12	301
幌加内町	27	678	21	211	7	176
増毛町	118	2,962	60	602	39	979
小平町	84	2,109	39	392	33	828
苫前町	117	2,937	46	462	26	653
羽幌町	212	5,322	149	1,496	73	1,833
初山別村	29	728	19	191	14	351
遠別町	95	2,385	40	402	29	728
天塩町	51	1,280	37	372	20	502
猿払村	32	803	21	211	11	276
浜頓別町	75	1,883	55	552	19	477
中頓別町	60	1,506	26	261	8	201
枝幸町	183	4,594	141	1,416	36	904
豊富町	82	2,058	44	442	17	427
礼文町	41	1,029	33	331	13	326
利尻町	44	1,105	43	432	17	402
利尻富士町	48	1,205	60	602	18	452
幌延町	30	753	20	201	16	402
美幌町	505	12,677	369	3,705	143	3,572
津別町	212	5,322	100	1,004	32	803
斜里町	248	6,226	192	1,928	65	1,608
清里町	130	3,263	59	592	22	552
小清水町	114	2,862	73	733	24	602
訓子府町	96	2,410	77	773	48	1,205
置戸町	120	3,012	73	733	15	377
佐呂間町	154	3,866	78	783	48	1,205
遠軽町	612	15,363	474	4,759	97	2,435
湧別町	262	6,577	153	1,536	57	1,431
滝上町	98	2,460	44	442	15	377
興部町	91	2,284	71	713	31	755
西興部村	30	753	14	141	6	151
雄武町	77	1,933	58	582	26	653
大空町	125	3,138	105	1,054	51	1,280
豊浦町	84	2,109	36	361	16	402

※均等割5割軽減と被扶養者激変緩和の両方に該当する被保険者について、事業概況3保険料賦課・収納の状況と事業年報B表(3)では均等割5割軽減に計上されていますが、本表では被扶養者激変緩和等に計上されています。また、該当の被保険者が事業概況3保険料賦課・収納の状況と事業年報B表(3)にて均等割5割軽減と被扶養者激変緩和等の両方に計上されていた場合に、本表では1人として計上するため人数は一致しない場合があります。

第12表 平成30年度 市町村別保険料軽減の状況（壮瞥町～大雪地区広域連合①）

※賦課期日現在数値による

市町村名	賦課対象 被保険者数	所得割 (千円)	均等割 (千円)	限度超過 対象者数	均等割9割軽減		均等割8.5割軽減	
					人数	金額(千円)	人数	金額(千円)
壮瞥町	550	17,275	27,613	4	134	6,055	160	6,828
白老町	3,765	135,016	189,022	13	1,069	48,303	882	37,639
厚真町	1,006	34,970	50,506	9	222	10,031	265	11,309
洞爺湖町	1,982	63,153	99,506	7	522	23,587	571	24,367
安平町	1,567	53,087	78,671	6	407	18,390	335	14,296
むかわ町	1,741	69,505	87,407	22	428	19,339	474	20,228
日高町	2,169	76,033	108,895	11	552	24,942	613	26,160
平取町	922	31,954	46,289	4	230	10,393	267	11,394
新冠町	919	28,440	46,138	5	228	10,302	269	11,480
浦河町	2,058	77,283	103,322	14	669	30,229	519	22,148
様似町	918	32,409	46,088	7	267	12,064	213	9,090
えりも町	771	28,892	38,708	12	244	11,025	152	6,487
新ひだか町	3,855	154,202	193,540	29	1,015	45,863	970	41,395
音更町	6,448	282,904	323,722	40	1,580	71,392	1,514	64,610
士幌町	1,062	40,381	53,318	7	282	12,742	282	12,034
上士幌町	1,001	38,928	50,255	12	247	11,161	311	13,272
鹿追町	851	44,028	42,724	7	172	7,772	207	8,834
新得町	1,322	38,018	66,371	7	403	18,210	335	14,296
清水町	1,884	67,892	94,586	8	447	20,198	528	22,532
芽室町	2,800	130,344	140,574	26	554	25,032	821	35,036
中札内村	643	35,186	32,282	7	114	5,151	195	8,322
更別村	588	27,177	29,521	6	103	4,654	137	5,846
大樹町	1,088	42,833	54,623	10	223	10,076	318	13,571
広尾町	1,401	52,480	70,337	12	369	16,673	416	17,753
幕別町	4,241	183,657	212,919	31	908	41,028	1,098	46,857
池田町	1,603	55,659	80,479	8	372	16,809	407	17,369
豊頃町	717	24,794	35,997	5	155	7,004	199	8,492
本別町	1,581	50,446	79,374	7	370	16,718	445	18,990
足寄町	1,530	44,200	76,814	7	380	17,170	521	22,234
陸別町	550	25,277	27,613	6	164	7,410	144	6,145
浦幌町	1,046	28,858	52,514	5	261	11,793	286	12,205
釧路町	2,352	82,152	118,082	11	702	31,720	478	20,399
厚岸町	1,754	57,139	88,060	12	480	21,689	401	17,113
浜中町	922	31,032	46,289	8	253	11,432	150	6,401
標茶町	1,364	36,493	68,480	3	347	15,679	409	17,454
弟子屈町	1,449	50,324	72,747	10	393	17,758	413	17,625
鶴居村	393	19,330	19,731	7	87	3,931	116	4,950
白糠町	1,605	52,004	80,579	8	413	18,661	446	19,033
別海町	1,936	75,087	97,197	23	487	22,005	538	22,959
中標津町	2,761	129,662	138,616	34	605	27,337	719	30,683
標津町	767	34,053	38,507	9	185	8,359	170	7,255
羅臼町	739	31,443	37,101	14	211	9,534	162	6,913
大雪広域	4,927	156,790	247,360	21	1,003	45,321	1,455	62,092

※均等割5割軽減と被扶養者激変緩和の両方に該当する被保険者について、事業概況3保険料賦課・収納の状況と事業年報B表(3)では均等割5割軽減に計上されていますが、本表では被扶養者激変緩和等に計上されています。また、該当の被保険者が事業概況3保険料賦課・収納の状況と事業年報B表(3)にて均等割5割軽減と被扶養者激変緩和等の両方に計上されていた場合に、本表では1人として計上するため人数は一致しない場合があります。

第12表 平成30年度 市町村別保険料軽減の状況（壮瞥町～大雪地区広域連合②）

※賦課期日現在数値による

市町村名	均等割5割軽減		均等割2割軽減		被扶養者激変緩和等	
	人数	金額(千円)	人数	金額(千円)	人数	金額(千円)
壮瞥町	68	1,707	45	452	17	427
白老町	462	11,598	453	4,549	85	2,062
厚真町	142	3,565	85	853	41	1,438
洞爺湖町	224	5,623	196	1,968	39	979
安平町	230	5,774	192	1,928	28	703
むかわ町	200	5,021	144	1,446	57	1,408
日高町	260	6,527	178	1,787	63	1,581
平取町	98	2,460	65	653	20	502
新冠町	81	2,033	81	813	28	703
浦河町	195	4,895	174	1,747	44	1,105
様似町	119	2,987	91	914	25	628
えりも町	70	1,757	43	432	12	301
新ひだか町	503	12,627	305	3,063	121	3,037
音更町	649	16,292	629	6,316	166	4,143
士幌町	68	1,707	74	743	25	628
上士幌町	117	2,937	90	904	29	728
鹿追町	83	2,084	76	763	23	577
新得町	145	3,640	115	1,155	44	1,105
清水町	200	5,021	216	2,169	43	1,079
芽室町	280	7,029	209	2,099	67	1,682
中札内村	52	1,305	52	522	23	577
更別村	45	1,130	33	331	19	477
大樹町	145	3,640	100	1,004	41	1,029
広尾町	192	4,820	111	1,115	39	979
幕別町	531	13,330	429	4,308	100	2,510
池田町	182	4,569	187	1,878	32	803
豊頃町	85	2,134	63	633	19	477
本別町	225	5,648	155	1,556	40	1,004
足寄町	177	4,443	120	1,205	42	1,054
陸別町	75	1,883	45	452	14	351
浦幌町	100	2,510	74	743	52	1,281
釧路町	290	7,280	228	2,289	71	1,759
厚岸町	187	4,694	140	1,406	83	2,035
浜中町	68	1,707	47	472	36	904
標茶町	116	2,912	121	1,215	45	1,130
弟子屈町	180	4,519	110	1,105	50	1,255
鶴居村	33	828	37	372	12	301
白糠町	200	5,021	179	1,797	46	1,155
別海町	120	3,012	110	1,105	56	1,382
中標津町	321	8,058	229	2,299	103	2,586
標津町	61	1,531	63	633	29	728
羅臼町	35	879	46	462	49	1,230
大雪広域	649	16,292	402	4,036	172	4,318

※均等割5割軽減と被扶養者激変緩和の両方に該当する被保険者について、事業概況3保険料賦課・収納の状況と事業年報B表(3)では均等割5割軽減に計上されていますが、本表では被扶養者激変緩和等に計上されています。また、該当の被保険者が事業概況3保険料賦課・収納の状況と事業年報B表(3)にて均等割5割軽減と被扶養者激変緩和等の両方に計上されていた場合に、本表では1人として計上するため人数は一致しない場合があります。

第13表 平成30年度 市町村別健康診査受診率の状況（広域連合・札幌市～比布町）

市町村名	対象者数	受診者数	受診率	
			(%)	順位
広域連合	744,484	105,978	14.24%	
札幌市	229,436	29,761	12.97%	82
函館市	39,711	7,959	20.04%	40
小樽市	21,844	1,879	8.60%	125
旭川市	51,719	10,498	20.30%	38
室蘭市	14,852	3,891	26.20%	19
釧路市	24,916	2,465	9.89%	112
帯広市	21,051	4,928	23.41%	28
北見市	17,835	3,783	21.21%	32
夕張市	2,204	190	8.62%	124
岩見沢市	12,703	681	5.36%	166
網走市	4,951	666	13.45%	79
留萌市	3,656	232	6.35%	150
苫小牧市	19,502	5,101	26.16%	20
稚内市	4,858	223	4.59%	170
美唄市	4,433	248	5.59%	161
芦別市	3,026	355	11.73%	95
江別市	15,567	803	5.16%	167
赤平市	2,359	349	14.79%	67
紋別市	3,779	379	10.03%	110
士別市	3,907	370	9.47%	116
名寄市	4,455	382	8.57%	126
三笠市	2,062	81	3.93%	171
根室市	4,038	473	11.71%	96
千歳市	9,450	516	5.46%	163
滝川市	6,336	869	13.72%	74
砂川市	3,071	307	10.00%	111
歌志内市	777	93	11.97%	92
深川市	4,158	239	5.75%	159
富良野市	3,484	302	8.67%	123
登別市	7,647	1,890	24.72%	22
恵庭市	8,345	1,183	14.18%	70
伊達市	6,017	743	12.35%	85
北広島市	7,819	1,193	15.26%	62
石狩市	7,973	657	8.24%	129
北斗市	5,877	356	6.06%	154
当別町	2,463	483	19.61%	41
新篠津村	549	132	24.04%	23
松前町	1,649	387	23.47%	27
福島町	1,001	78	7.79%	137
知内町	766	81	10.57%	104
木古内町	1,036	322	31.08%	15
七飯町	4,336	143	3.30%	174
鹿部町	638	84	13.17%	81
森町	2,405	168	6.99%	143

市町村名	対象者数	受診者数	受診率	
			(%)	順位
八雲町	2,518	124	4.92%	169
長万部町	1,067	37	3.47%	173
江差町	1,486	86	5.79%	157
上ノ国町	927	133	14.35%	69
厚沢部町	801	83	10.36%	106
乙部町	862	70	8.12%	131
奥尻町	476	38	7.98%	132
今金町	548	188	34.31%	12
せたな町	1,752	201	11.47%	101
島牧村	305	18	5.90%	156
寿都町	496	347	69.96%	1
黒松内町	522	79	15.13%	63
蘭越町	832	134	16.11%	56
二セコ町	584	67	11.47%	101
真狩村	336	40	11.90%	93
留寿都村	252	38	15.08%	64
喜茂別町	427	73	17.10%	50
京極町	486	68	13.99%	73
倶知安町	1,632	199	12.19%	86
共和町	919	147	16.00%	57
岩内町	1,994	142	7.12%	142
泊村	303	22	7.26%	140
神恵内村	173	37	21.39%	31
積丹町	451	57	12.64%	84
古平町	702	56	7.98%	133
仁木町	686	39	5.69%	160
余市町	3,507	266	7.58%	138
赤井川村	164	51	31.10%	14
南幌町	1,177	161	13.68%	75
奈井江町	1,092	73	6.68%	145
上砂川町	778	160	20.57%	36
由仁町	996	135	13.55%	78
長沼町	1,904	137	7.20%	141
栗山町	2,234	120	5.37%	165
月形町	673	111	16.49%	53
浦臼町	371	104	28.03%	17
新十津川町	1,286	189	14.70%	68
妹背牛町	668	88	13.17%	80
秩父別町	523	109	20.84%	33
雨竜町	369	103	27.91%	18
北竜町	415	77	18.55%	46
沼田町	586	106	18.09%	47
鷹栖町	1,107	568	51.31%	2
当麻町	1,385	168	12.13%	87
比布町	828	154	18.60%	43

第13表 平成30年度 市町村別健康診査受診率の状況（愛別町～大雪地区広域連合）

市町村名	対象者数	受診者数	受診率	
			(%)	順位
愛別町	601	133	22.13%	30
上川町	862	136	15.78%	58
上富良野町	1,702	678	39.84%	7
中富良野町	903	316	34.99%	11
南富良野町	372	113	30.38%	16
占冠村	173	57	32.95%	13
和寒町	753	377	50.07%	3
剣淵町	599	89	14.86%	65
下川町	660	38	5.76%	158
美深町	954	228	23.90%	24
音威子府村	124	15	12.10%	88
中川町	312	115	36.86%	9
幌加内町	331	30	9.06%	119
増毛町	985	183	18.58%	44
小平町	659	64	9.71%	113
苫前町	721	135	18.72%	42
羽幌町	1,468	152	10.35%	107
初山別村	257	53	20.62%	35
遠別町	537	14	2.61%	177
天塩町	499	51	10.22%	108
猿払村	235	33	14.04%	72
浜頓別町	532	79	14.85%	66
中頓別町	271	37	13.65%	76
枝幸町	1,299	89	6.85%	144
豊富町	591	136	23.01%	29
礼文町	454	46	10.13%	109
利尻町	439	33	7.52%	139
利尻富士町	520	44	8.46%	127
幌延町	278	47	16.91%	51
美幌町	3,378	184	5.45%	164
津別町	1,094	73	6.67%	146
斜里町	1,883	97	5.15%	168
清里町	771	72	9.34%	118
小清水町	930	52	5.59%	162
訓子府町	947	74	7.81%	135
置戸町	604	101	16.72%	52
佐呂間町	1,022	98	9.59%	115
遠軽町	3,629	219	6.03%	155
湧別町	1,672	271	16.21%	55
滝上町	560	53	9.46%	117
興部町	642	41	6.39%	148
西興部村	191	81	42.41%	5
雄武町	710	92	12.96%	83
大空町	1,241	150	12.09%	89

市町村名	対象者数	受診者数	受診率	
			(%)	順位
豊浦町	644	57	8.85%	121
壮瞥町	457	184	40.26%	6
白老町	3,212	500	15.57%	60
厚真町	909	347	38.17%	8
洞爺湖町	1,822	212	11.64%	99
安平町	1,455	270	18.56%	45
むかわ町	1,581	186	11.76%	94
日高町	1,966	174	8.85%	122
平取町	816	147	18.01%	49
新冠町	790	130	16.46%	54
浦河町	1,877	290	15.45%	61
様似町	842	22	2.61%	176
えりも町	675	41	6.07%	153
新ひだか町	3,601	303	8.41%	128
音更町	5,858	1,459	24.91%	21
士幌町	867	26	3.00%	175
上士幌町	911	71	7.79%	136
鹿追町	752	88	11.70%	97
新得町	1,011	122	12.07%	90
清水町	1,715	109	6.36%	149
芽室町	2,548	247	9.69%	114
中札内村	548	112	20.44%	37
更別村	538	254	47.21%	4
大樹町	995	62	6.23%	151
広尾町	1,247	133	10.67%	103
幕別町	3,843	775	20.17%	39
池田町	1,503	359	23.89%	25
豊頃町	640	100	15.63%	59
本別町	1,412	115	8.14%	130
足寄町	1,353	49	3.62%	172
陸別町	438	62	14.16%	71
浦幌町	831	66	7.94%	134
釧路町	2,302	268	11.64%	98
厚岸町	1,666	301	18.07%	48
浜中町	802	96	11.97%	91
標茶町	1,258	261	20.75%	34
弟子屈町	1,264	298	23.58%	26
鶴居村	338	122	36.09%	10
白糠町	1,462	169	11.56%	100
別海町	1,775	184	10.37%	105
中標津町	2,610	174	6.67%	147
標津町	700	95	13.57%	77
羅臼町	735	45	6.12%	152
大雪広域	4,289	388	9.05%	120

【このページは空白です】



# 事業年報

【このページは空白です】

後期高齢者医療事業状況報告書（事業年報）A表  
（平成30年度）

広域連合名	01
-------	----

○一般状況

1. 被保険者の異動状況

被保険者 増減内訳	本年度中 増	転入	生保廃止	年齢到達	その他	計
		715	1,192	64,942	5,195	72,044
	本年度中 減	転出	生保開始	死亡	その他	計
		1,468	1,628	47,919	1,965	52,980

2. 被保険者の状況

(1) 年度末現在

	本年度末現在	(再掲) 現役並み所得者				(再掲) 低所得Ⅰ該当者	(再掲) 低所得Ⅱ該当者	
		(再掲) 現役並み所得者	(再掲) 現役並み所得者Ⅰ	(再掲) 現役並み所得者Ⅱ	(再掲) 現役並み所得者Ⅲ			
被保険者数	65歳～69歳	13,937	260	210	25	25	4,653	4,216
	70歳～74歳	16,624	319	237	42	40	4,511	6,584
	75歳～79歳	297,850	16,734	10,964	2,724	3,046	41,786	88,234
	80歳～84歳	233,627	8,618	5,366	1,498	1,754	49,762	67,419
	85歳～89歳	159,271	4,339	2,581	756	1,002	48,455	42,687
	90歳～94歳	76,746	1,706	1,018	299	389	33,090	17,262
	95歳～99歳	21,677	306	168	49	89	12,398	3,973
	100歳～	3,262	65	34	13	18	2,042	547
計	822,994	32,347	20,578	5,406	6,363	196,697	230,922	
(再掲) 被扶養者であった被保険者数	53,979	876	548	154	174	17,396	12,768	

備考	
----	--

後期高齢者医療事業状況報告書（事業年報）B表（1）  
（平成30年度）

広域連合名	01
-------	----

○経理状況

1. 保険料収納状況

		調定額	収納額	還付未済額（別掲）	不納欠損額	未収額	居所不明者分調定額
		円	円	円	円	円	円
保険料	現年度分	53,915,055,200	53,616,775,595	47,562,751	305,250	297,974,355	504,700
	（再掲）特別徴収	27,086,773,800	27,086,773,800	38,910,996			
	滞納繰越分	587,342,576	166,762,314	348,500	150,053,947	270,526,315	406,800
	計	54,502,397,776	53,783,537,909	47,911,251	150,359,197	568,500,670	911,500

2. 保険給付支払状況

			支払義務額	支払済額	徴収金等	戻入未済額	未払額
			円	円	円	円	円
保 險 給 付 費	療養給付費	計	776,674,600,089	777,282,864,695	608,264,606	0	0
		現年度分（再掲）	776,674,600,089	777,282,864,695	608,264,606	0	0
	療養費	計	6,127,610,228	6,127,994,817	384,589	0	0
		現年度分（再掲）	6,127,610,228	6,127,994,817	384,589	0	0
	高額療養費		37,416,553,115	37,416,553,165	0	50	0
	高額介護合算療養費		372,256,041	372,256,041	0	0	0
	移送費		365,007	365,007	0	0	0
	その他の保険給付費		1,370,160,000	1,370,160,000			

後期高齢者医療事業状況報告書（事業年報）B表（2）  
（平成30年度）

広域連合名	01
-------	----

3. 収入状況及び支出状況

(1) 収入状況

科 目	一 般 会 計		小 計	特 別 会 計		小 計	広域連合受入額 合計
	広域連合受入額	他会計 からの繰入額		広域連合受入額	他会計 からの繰入額		
市町村支出金	円	円	円	円	円	円	円
事務費負担金	2,334,425,000	0	2,334,425,000	0	1,959,767,288	1,959,767,288	2,334,425,000
保険料負担金(督促手数料・延滞金を除く)	0	0	0	53,727,704,743	0	53,727,704,743	53,727,704,743
保険基金安定(保険料軽減分)	0	0	0	17,204,385,730	0	17,204,385,730	17,204,385,730
療養給付費負担金	0	0	0	64,830,116,294	0	64,830,116,294	64,830,116,294
その他	0	0	0	0	0	0	0
国庫支出金	0	0	0	0	0	0	0
保険料不均一賦課負担金	0	0	0	0	0	0	0
療養給付費負担金	0	0	0	210,360,987,982	0	210,360,987,982	210,360,987,982
高額医療費負担金	0	0	0	3,936,287,953	0	3,936,287,953	3,936,287,953
普通調整交付金	0	0	0	78,830,935,000	0	78,830,935,000	78,830,935,000
特別調整交付金	3,766,933	0	3,766,933	971,594,067	0	971,594,067	975,361,000
高齢者医療制度円滑運営臨時交付金	0	0	0	3,624,080,870	0	3,624,080,870	3,624,080,870
その他	958,000	0	958,000	251,914,309	0	251,914,309	252,872,309
都道府県支出金	0	0	0	0	0	0	0
保険料不均一賦課負担金	0	0	0	0	0	0	0
療養給付費負担金	0	0	0	66,833,461,363	0	66,833,461,363	66,833,461,363
高額医療費負担金	0	0	0	3,940,455,782	0	3,940,455,782	3,940,455,782
財政安定化基金交付金	0	0	0	690,000,000	0	690,000,000	690,000,000
その他	0	0	0	0	0	0	0
支払基金交付金	0	0	0	330,569,801,777	0	330,569,801,777	330,569,801,777
特別高額医療費共同事業交付金	0	0	0	287,066,848	0	287,066,848	287,066,848
財産収入	0	0	0	0	0	0	0
後期高齢者医療制度臨時特別基金運用益	133,641	0	133,641	6,548,055	0	6,548,055	6,681,696
その他基金運用益	0	0	0	0	0	0	0
その他	0	0	0	0	0	0	0
繰入金	0	0	0	0	0	0	0
後期高齢者医療制度臨時特別基金	0	0	0	11,780,000,000	0	11,780,000,000	11,780,000,000
その他	0	0	0	0	0	0	0
繰	198,074,930	0	198,074,930	23,185,726,676	0	23,185,726,676	23,383,801,606
借入金	0	0	0	0	0	0	0
都道府県財政安定化基金借入金	0	0	0	0	0	0	0
その他	0	0	0	0	0	0	0
貸付金	0	0	0	0	0	0	0
貸付金元金	0	0	0	0	0	0	0
貸付金利息	0	0	0	0	0	0	0
その他	0	0	0	0	0	0	0
その他の収入	2,262,921	0	2,262,921	698,740,252	0	698,740,252	701,003,173
収入合計A	2,539,621,425	0	2,539,621,425	871,729,807,701	1,959,767,288	873,689,574,989	874,269,429,126
(再掲)単年度収入A	2,341,546,495	0	2,341,546,495	836,764,081,025	1,959,767,288	838,723,848,313	839,105,627,520

(2) 支出状況

科 目	一 般 会 計		特 別 会 計		合 計
	支出額	支出額	支出額	支出額	
議 会 費	円	円	円	円	円
総務費	1,567,233	0	0	0	1,567,233
民生費	147,111,960	1,951,269,999	2,098,381,959	0	2,098,381,959
保険給付費	0	0	0	0	0
療養給付費	0	777,282,864,695	777,282,864,695	0	777,282,864,695
高額療養費	0	6,127,994,817	6,127,994,817	0	6,127,994,817
高額介護合算療養費	0	37,416,553,165	37,416,553,165	0	37,416,553,165
移送費	0	372,256,041	372,256,041	0	372,256,041
葬祭費	0	365,007	365,007	0	365,007
その他	0	1,370,160,000	1,370,160,000	0	1,370,160,000
審査支払手数料	0	0	0	0	0
都道府県財政安定化基金拠出金	0	1,616,255,438	1,616,255,438	0	1,616,255,438
特別高額医療費共同事業拠出金	0	226,969,000	226,969,000	0	226,969,000
特別高額医療費共同事業事務費拠出金	0	287,721,173	287,721,173	0	287,721,173
保健事業費	0	400,078	400,078	0	400,078
基金積立金	0	822,268,005	822,268,005	0	822,268,005
後期高齢者医療制度臨時特別基金(再積立)	0	0	0	0	0
後期高齢者医療制度臨時特別基金(再積立)	0	0	0	0	0
その他	133,641	11,691,775,474	11,691,909,115	0	11,691,909,115
都道府県財政安定化基金償還金	0	0	0	0	0
公債費	0	0	0	0	0
その他償還金(元金)	0	0	0	0	0
借入金利息・公債諸費	0	0	0	0	0
貸付金	0	0	0	0	0
その他の支出	1,162,300	10,115,911,014	10,117,073,314	0	10,117,073,314
前年度繰上充用金	0	0	0	0	0
小計B	149,975,134	849,282,763,906	849,432,739,040	0	849,432,739,040
(再掲)単年度支出B	149,841,493	837,590,988,432	837,740,829,925	0	837,740,829,925
他会計への繰入金C	1,959,767,288	0	0	0	1,959,767,288
支出合計(B+C)	2,109,742,422	849,282,763,906	849,282,763,906	0	2,109,742,422
収支差 A - (B + C)	429,879,003	24,406,811,083	24,836,690,086	0	24,836,690,086
単年度収支差 A - (B + C)	231,937,714	1,132,859,881	1,364,797,595	0	1,364,797,595

4. 資産、負債の状況(年度末現在)

(1) 資産の状況

科 目	金 額
基金保有額	円
後期高齢者医療制度臨時特別基金	0
その他基金(一般会計)	180,582,404
その他基金(特別会計)	11,897,129,702
次年度への繰越金	円
一般会計	429,879,003
特別会計	24,406,811,083
貸付金残高	円
一般会計への貸付金(一般会計)	0
一般会計への貸付金(特別会計)	0
その他貸付金(一般会計)	0
その他貸付金(特別会計)	0
その他の資産	0

(2) 負債の状況

科 目	金 額
繰上充用金(当年度赤字額)	円
一般会計	0
特別会計	0
借入金残高	円
財政安定化基金借入金	0
他会計からの借入金(一般会計)	0
他会計からの借入金(特別会計)	0
その他借入金(一般会計)	0
その他借入金(特別会計)	0
その他の負債	0

後期高齢者医療事業状況報告書（事業年報）B表（3）  
（平成30年度）

広域連合名	01
-------	----

5. 保険料賦課徴収状況

賦課期日現在被保険者数 803,809 人

保険料算定額	所得割 軽減額	均等割 軽減額	災害等に よる減免額	その他の 減免額	限度額を 超える額	符号	増減額	保険料 調定額
千円 80,978,131	千円 0	千円 20,209,888	千円 15,426	千円 472,260	千円 7,563,349	1増・2減 1	千円 1,197,848	千円 53,915,055
保険料算定額内訳				料率				
所得割		均等割		所得割		均等割		
千円 40,622,901		千円 40,355,231		%		円		
50.17 %		49.83 %		10.59		50,205		
賦課対象額		賦課対象 被保険者数		保険料軽減被保険者数 所得割軽減		保険料軽減被保険者数 均等割9割軽減		
所得割								
千円 383,598,078		803,809		0		218,013		
保険料軽減被保険者数 均等割7割軽減		保険料軽減被保険者数 均等割5割軽減		保険料軽減被保険者数 均等割2割軽減		災害等による 減免被保険者数		
171,884		88,474		79,958		776		
その他の 減免被保険者数		限度額を超える 被保険者数		賦課限度額				
18,957		6,855		千円 620				

備考	
----	--

後期高齢者医療事業状況報告書（事業年報）B表（4）  
（平成30年度）

広域連合名	01
-------	----

6. 保険料賦課徴収状況(均一賦課分)

賦課期日現在被保険者数

803,809 人

保険料算定額	所得割 軽減額	均等割 軽減額	災害等に よる減免額	その他の 減免額	限度額を 超える額	符号	増減額	保険料 調定額
千円 80,978,131	千円 0	千円 20,209,888	千円 15,426	千円 472,260	千円 7,563,349	1増・2減 1	千円 1,197,848	千円 53,915,055
保険料算定額内訳				料率				
所得割		均等割		所得割		均等割		
千円 40,622,901		千円 40,355,231		%		円		
50.17 %		49.83 %		10.59		50,205		
賦課対象額		賦課対象 被保険者数		保険料軽減被保険者数 所得割軽減		保険料軽減被保険者数 均等割9割軽減		
所得割								
千円 383,598,078		803,809		0		218,013		
保険料軽減被保険者数 均等割7割軽減		保険料軽減被保険者数 均等割5割軽減		保険料軽減被保険者数 均等割2割軽減		災害等による 減免被保険者数		
171,884		88,474		79,958		776		
その他の 減免被保険者数		限度額を超える 被保険者数		賦課限度額				
18,957		6,855		千円 620				

備考	
----	--

後期高齢者医療事業状況報告書（事業年報）C表（1）

（平成30年度）

広域連合名	01
-------	----

○療養の給付状況

1. 療養の給付の状況

(1) 全体

			件数	日数	費用額	保険者負担分	一部負担金	他法負担分
			件	日	円	円	円	円
療養給付費	診療費	入院	845,774	16,052,488	471,862,982,595	422,028,304,593	47,214,054,343	2,620,623,659
		入院外	11,801,048	19,133,412	212,510,702,758	189,611,497,628	21,275,156,291	1,624,048,839
		歯科	1,527,631	3,162,459	25,909,913,632	23,093,624,696	2,693,531,084	122,757,852
		小計	14,174,453	38,348,359	710,283,598,985	634,733,426,917	71,182,741,718	4,367,430,350
	調剤		8,696,632	10,778,555	138,208,396,597	123,404,042,922	13,508,335,302	1,296,018,373
	食事・生活	医科	797,567	39,561,259	27,051,069,628	15,348,691,766	11,684,326,307	18,051,555
		歯科	2,672	44,765	29,351,548	14,534,088	14,811,280	6,180
	訪問看護		36,886	300,735	3,435,226,765	3,069,020,663	237,747,691	128,458,411
	中計		22,907,971	38,649,094	879,007,643,523	776,569,716,356	96,627,962,298	5,809,964,869
	療養費の支給等	食事療養・生活療養		5,350			37,114,590	-37,114,590
療養費の支給		一般診療	402		13,087,975	11,058,227	2,029,748	0
		補装具	23,497		849,340,307	758,095,425	91,244,882	0
		柔道整復師の施術	225,961		1,955,530,466	1,742,175,744	213,354,722	0
		アンマ・マッサージ	61,035		1,701,389,873	1,520,545,668	180,844,205	0
		ハリ・キュウ	119,254		2,291,147,083	2,047,690,614	243,456,469	0
		その他	1,309		3,208,513	10,929,960	-7,735,496	14,049
		小計	431,458		6,813,704,217	6,090,495,638	723,194,530	14,049
海外療養費（再掲）		54		3,045,797	2,743,333	288,415	14,049	
移送費		27		365,007	365,007	0	0	
大計		23,344,806	38,649,094	885,821,712,747	782,697,691,591	97,314,042,238	5,809,978,918	

(2) 現役並み所得者分再掲

			件数	日数	費用額	保険者負担分	一部負担金	他法負担分
			件	日	円	円	円	円
療養給付費	診療費	入院	22,484	340,470	13,269,616,052	9,292,153,654	3,847,056,586	130,405,812
		入院外	446,201	682,212	8,242,950,068	5,770,156,319	2,385,908,267	86,885,482
		歯科	72,665	146,123	1,128,558,650	790,004,643	332,147,350	6,406,657
		小計	541,350	1,168,805	22,641,124,770	15,852,314,616	6,565,112,203	223,697,951
	調剤		311,844	373,802	4,928,628,739	3,450,503,911	1,382,524,776	95,600,052
	食事・生活	医科	21,151	819,127	561,281,667	177,803,807	383,166,000	311,860
		歯科	112	2,757	1,813,738	557,918	1,253,980	1,840
	訪問看護		1,230	10,042	113,429,080	79,400,356	19,300,248	14,728,476
	中計		854,424	1,178,847	28,246,277,994	19,560,580,608	8,351,357,207	334,340,179
	療養費の支給等	食事療養・生活療養						
療養費の支給		一般診療	18		288,220	201,754	86,466	0
		補装具	887		31,470,025	22,028,620	9,441,405	0
		柔道整復師の施術	11,513		88,423,878	61,888,287	26,535,591	0
		アンマ・マッサージ	2,117		54,770,184	38,335,662	16,434,522	0
		ハリ・キュウ	4,574		70,872,626	49,621,071	21,251,555	0
		その他	72		220,424	792,064	-585,689	14,049
		小計	19,181		246,045,357	172,867,458	73,163,850	14,049
海外療養費（再掲）		3		220,424	154,296	52,079	14,049	
移送費		0		0	0	0	0	
大計		873,605	1,178,847	28,492,323,351	19,733,448,066	8,424,521,057	334,354,228	



後期高齢者医療事業状況報告書（事業年報）C表（2）  
（平成30年度）

広域連合名	01
-------	----

(3) 低所得Ⅰ該当者分再掲

			件数	日数	費用額	保険者負担分	一部負担金	他法負担分
			円	日	円	円	円	円
療養給付費	診療費	入院	274,482	5,899,120	145,453,898,130	130,911,179,962	13,801,863,647	740,854,521
		入院外	2,760,165	4,585,641	45,130,154,670	40,617,390,347	4,042,461,776	470,302,547
		歯科	316,421	642,001	5,520,663,070	4,968,678,521	504,455,237	47,529,312
		小計	3,351,068	11,126,762	196,104,715,870	176,497,248,830	18,348,780,660	1,258,686,380
	調剤		2,091,111	2,707,507	32,910,869,690	29,619,772,875	2,915,994,880	375,101,935
	食事・生活費	医科	259,105	14,626,898	10,000,267,274	7,508,839,974	2,487,455,230	3,972,070
		歯科	587	9,683	6,305,082	4,725,562	1,579,320	200
		訪問看護	10,303	88,925	1,015,358,265	913,822,436	70,956,700	30,579,129
		中計	5,452,482	11,215,687	240,037,516,181	214,544,409,677	23,824,766,790	1,668,339,714
	療養費の支給等	食事療養・生活療養		907			13,591,901	-13,591,901
療養費の支給		一般診療	70		1,184,160	1,065,744	118,416	0
		補装具	6,027		221,037,879	198,931,540	22,106,339	0
		柔道整復師の施術	45,241		395,102,695	355,585,880	39,516,815	0
		アンマ・マッサージ	21,969		640,671,236	576,602,796	64,068,440	0
		ハリ・キュウ	37,980		842,548,760	758,293,884	84,254,876	0
		その他	164		1,057,191	1,775,481	-718,290	0
		小計	111,451		2,101,601,921	1,892,255,325	209,346,596	0
海外療養費（再掲）		21		1,057,191	951,471	105,720	0	
移送費		6		28,655	28,655	0	0	
大計			5,564,846	11,215,687	242,139,146,757	216,450,285,558	24,020,521,485	1,668,339,714

(4) 低所得Ⅱ該当者分再掲

			件数	日数	費用額	保険者負担分	一部負担金	他法負担分
			円	日	円	円	円	円
療養給付費	診療費	入院	243,894	4,637,032	137,174,689,560	123,460,769,940	12,662,650,949	1,051,268,671
		入院外	3,269,256	5,460,984	63,007,221,640	56,706,946,834	5,580,567,994	719,706,812
		歯科	399,643	842,186	7,061,851,720	6,355,816,939	648,153,307	57,881,474
		小計	3,912,793	10,940,202	207,243,762,920	186,523,533,713	18,891,372,250	1,828,856,957
	調剤		2,404,767	3,003,579	39,792,755,090	35,813,361,142	3,440,099,906	539,294,042
	食事・生活費	医科	230,090	11,474,034	7,840,788,290	4,929,041,530	2,907,328,930	4,417,830
		歯科	736	12,978	8,520,269	5,277,969	3,242,300	0
		訪問看護	10,306	83,015	937,292,225	843,565,289	62,449,028	31,277,908
		中計	6,327,866	11,023,217	255,823,118,794	228,114,779,643	25,304,492,414	2,403,846,737
	療養費の支給等	食事療養・生活療養		4,443			23,522,689	-23,522,689
療養費の支給		一般診療	77		933,190	839,871	93,319	0
		補装具	6,648		237,689,029	213,914,409	23,774,620	0
		柔道整復師の施術	61,031		539,902,517	485,903,484	53,999,033	0
		アンマ・マッサージ	16,851		500,432,630	450,388,303	50,044,327	0
		ハリ・キュウ	31,757		616,350,930	554,715,837	61,635,093	0
		その他	183		84,680	1,102,729	-1,018,049	0
		小計	116,547		1,895,392,976	1,706,864,633	188,528,343	0
海外療養費（再掲）		5		84,680	76,212	8,468	0	
移送費		9		222,202	222,202	0	0	
大計			6,448,865	11,023,217	257,718,733,972	229,845,389,167	25,469,498,068	2,403,846,737

後期高齢者医療事業状況報告書（事業年報）C表（3）  
（平成30年度）

広 域 連 合 名	01
-----------	----

2. 高額療養費の状況

		入院分	多数該当分	長期疾病分	他法併用分	その他	合計	(再掲) 現給付分	(再掲) 現給付分	(再掲) 現給付分	(再掲) 現給付分
								(長期疾病分・入院)	(長期疾病分・その他)	(長期疾病以外・入院)	(長期疾病以外・その他)
総数	件数	516,786	36,848	126,509	28,101	1,151,843	1,860,087	28,917	97,592	539,282	173,445
	高額療養費(円)	22,878,524,378	1,337,185,393	5,006,793,613	474,939,235	7,719,110,496	37,416,553,115	2,253,861,433	2,752,932,180	23,870,370,283	2,437,354,024
現役並み所得者分 (再掲)	件数	9,911	4,147	5,378	952	27,421	47,809	805	4,573	13,159	2,456
	高額療養費(円)	1,551,629,617	506,974,018	520,390,614	49,202,124	630,213,120	3,258,409,493	179,862,615	340,527,999	2,000,525,824	179,612,992
現役並み所得者Ⅰ分 (再掲)	件数	3,760	1,338	1,801	277	6,372	13,548	242	1,397	4,722	701
	高額療養費(円)	590,122,748	179,442,855	172,993,935	15,255,210	194,179,006	1,151,993,754	51,355,741	121,634,466	736,902,274	57,283,761
現役並み所得者Ⅱ分 (再掲)	件数	790	311	523	59	1,082	2,765	68	455	1,004	106
	高額療養費(円)	114,802,042	33,150,910	43,424,132	4,346,421	38,021,299	233,744,804	11,764,445	31,659,687	139,676,310	10,606,642
現役並み所得者Ⅲ分 (再掲)	件数	459	256	628	70	850	2,263	102	526	664	112
	高額療養費(円)	65,565,941	18,529,120	64,290,781	1,614,737	32,915,912	182,916,491	25,895,172	38,395,609	80,965,472	5,326,965
低所得Ⅰ該当者分 (再掲)	件数	237,419	/	21,543	8,346	338,192	605,500	6,715	14,828	229,286	49,901
	高額療養費(円)	9,745,757,690	/	884,125,982	105,205,009	1,893,421,186	12,628,509,867	490,582,325	393,543,657	9,500,266,126	498,874,886
低所得Ⅱ該当者分 (再掲)	件数	179,570	/	47,207	10,943	468,278	705,998	10,318	36,889	173,354	72,480
	高額療養費(円)	7,308,704,162	/	1,725,584,219	147,380,879	2,753,583,239	11,935,252,499	770,570,168	955,014,051	7,167,632,950	839,356,418

	件数	自己負担額	外来年間合算
外来年間合算	0	0	0

	総数	現役並み所得者分 (再掲)	現役並み所得者Ⅰ分 (再掲)	現役並み所得者Ⅱ分 (再掲)	現役並み所得者Ⅲ分 (再掲)	低所得Ⅰ該当者分 (再掲)	低所得Ⅱ該当者分 (再掲)
長期高額疾病 該当者数(人)	9,352	309	127	31	44	1,648	3,547

3. 高額介護合算療養費の状況

	件数	自己負担額	高額介護合算療養費
総数	27,125	2,177,346,309	372,256,041
現役並み所得者分 (再掲)	0	0	0
現役並み所得者Ⅰ分 (再掲)	0	0	0
現役並み所得者Ⅱ分 (再掲)	0	0	0
現役並み所得者Ⅲ分 (再掲)	0	0	0
低所得Ⅰ該当者分 (再掲)	0	0	0
低所得Ⅱ該当者分 (再掲)	0	0	0

4. その他の保険給付の状況

	葬 祭 費	そ の 他	計
件数(件)	45,672	0	45,672
給付額(円)	1,370,160,000	0	1,370,160,000

備 考	
-----	--

後期高齢者医療事業状況報告書（事業年報）C表（4）  
（平成30年度）

広域連合名	01
-------	----

(5) 現役並み所得者Ⅰ分再掲

			件数	日数	費用額	保険者負担分	一部負担金	他法負担分
療養給付費	診療費	入院	7,677	114,008	4,566,794,634	3,197,929,968	1,297,349,485	71,515,181
		入院外	160,227	241,233	2,909,194,975	2,036,455,126	813,992,370	58,747,479
		歯科	26,094	52,075	403,928,250	282,758,856	115,893,845	5,275,549
		小計	193,998	407,316	7,879,917,859	5,517,143,950	2,227,235,700	135,538,209
	調剤		113,046	( 134,275 回)	1,740,598,300	1,218,602,510	469,188,900	52,806,890
	食事・生活費	医科	( 7,245 )	( 271,646 回)	187,544,815	57,589,845	129,819,270	135,700
		歯科	( 35 )	( 741 回)	492,556	151,696	340,860	0
		訪問看護	372	2,942	34,762,859	24,334,002	4,930,095	5,498,762
		中計	307,416	410,258	9,843,316,389	6,817,822,003	2,831,514,825	193,979,561
	療養費の支給等	食事療養・生活療養						
療養費の支給		一般診療	2		14,040	9,828	4,212	0
		補装具	249		8,476,376	5,933,350	2,543,026	0
		柔道整復師の施術	3,143		22,919,444	16,032,761	6,886,683	0
		アンマ・マッサージ	543		12,388,179	8,674,465	3,713,714	0
		ハリ・キュウ	1,364		21,015,344	14,713,748	6,301,596	0
		その他	15		-170,905	111,585	-282,490	0
		小計	5,316		64,642,478	45,475,737	19,166,741	0
海外療養費（再掲）		-2		-113,494	-79,445	-34,049	0	
移送費		0		0	0	0	0	
大計			312,732	410,258	9,907,958,867	6,863,297,740	2,850,681,566	193,979,561

(6) 現役並み所得者Ⅱ分再掲

			件数	日数	費用額	保険者負担分	一部負担金	他法負担分
療養給付費	診療費	入院	2,314	36,221	1,390,244,680	973,505,659	390,977,766	25,761,255
		入院外	42,931	64,396	777,394,890	544,213,042	220,442,062	12,739,786
		歯科	6,748	13,663	109,783,170	76,855,583	32,241,539	686,048
		小計	51,993	114,280	2,277,422,740	1,594,574,284	643,661,367	39,187,089
	調剤		30,036	( 35,721 回)	494,183,090	345,936,436	137,308,951	10,937,703
	食事・生活費	医科	( 2,193 )	( 83,875 回)	57,392,514	17,557,904	39,834,610	0
		歯科	( 12 )	( 645 回)	424,436	128,136	296,300	0
		訪問看護	149	1,162	12,361,980	8,653,386	1,949,916	1,758,678
		中計	82,178	115,442	2,841,784,760	1,966,850,146	823,051,144	51,883,470
	療養費の支給等	食事療養・生活療養						
療養費の支給		一般診療	0		0	0	0	0
		補装具	74		2,816,317	1,971,389	844,928	0
		柔道整復師の施術	894		6,942,400	4,859,565	2,082,835	0
		アンマ・マッサージ	200		6,167,300	4,317,110	1,850,190	0
		ハリ・キュウ	300		3,960,180	2,772,126	1,188,054	0
		その他	10		0	71,880	-71,880	0
		小計	1,478		19,886,197	13,992,070	5,894,127	0
海外療養費（再掲）		0		0	0	0	0	
移送費		0		0	0	0	0	
大計			83,656	115,442	2,861,670,957	1,980,842,216	828,945,271	51,883,470

後期高齢者医療事業状況報告書（事業年報）C表（5）  
（平成30年度）

広域連合名	01
-------	----

(7) 現役並み所得者Ⅲ分再掲

		件数	日数	費用額	保険者負担分	一部負担金	他法負担分	
療養給付費	診療費	入院	2,726	41,312	1,524,799,150	1,067,358,594	444,634,052	12,806,504
		入院外	53,270	82,537	987,634,670	691,336,531	292,675,870	3,622,269
		歯科	8,642	16,531	123,657,560	86,560,282	36,826,086	271,192
		小計	64,638	140,380	2,636,091,380	1,845,255,407	774,136,008	16,699,965
	調剤	36,419	44,097	610,556,550	427,405,170	174,700,301	8,451,079	
	食事・生活費	医科	2,572	103,275	70,228,437	20,188,477	50,039,960	0
		歯科	8	234	153,960	46,320	107,640	0
		訪問看護	164	1,027	11,362,230	7,953,561	2,072,244	1,336,425
	中計	101,221	141,407	3,328,392,557	2,300,848,935	1,001,056,153	26,487,469	
	療養費の支給等	食事療養・生活療養						
療養費の支給		一般診療	3		66,550	46,585	19,965	0
		補装具	93		3,749,533	2,624,636	1,124,897	0
		柔道整復師の施術	1,137		8,830,684	6,181,315	2,649,369	0
		アンマ・マッサージ	246		6,841,920	4,789,344	2,052,576	0
		ハリ・キュウ	489		8,594,960	6,016,472	2,578,488	0
		その他	20		219,589	313,270	-107,730	14,049
		小計	1,988		28,303,236	19,971,622	8,317,565	14,049
海外療養費（再掲）		4		226,988	158,890	54,049	14,049	
移送費	0		0	0	0	0		
大計	103,209	141,407	3,356,695,793	2,320,820,557	1,009,373,718	26,501,518		

平成30年度北海道の後期高齢者医療

令和元年9月発行

【発行担当】

北海道後期高齢者医療広域連合事務局

〒060-0062

北海道札幌市中央区南2条西14丁目 国保会館内

電話 011-290-5601(代表)

FAX 011-210-5022

ホームページ <https://iryokouiki-hokkaido.jp/>