

令和3年度

# 北海道の後期高齢者医療



北海道後期高齢者医療広域連合

## 目 次

### 事業概況

令和3年度北海道後期高齢者医療広域連合の事業概況	2
1 被保険者数の状況	4
2 後期高齢者医療費等の状況	
(1) 後期高齢者医療費の状況	7
(2) 診療費（入院・入院外・歯科の合計）の状況	9
(3) 診療諸率の状況	10
(4) 療養費等の状況	13
(5) 訪問看護療養費の状況	14
(6) 葬祭費の状況	14
3 保険料賦課・収納の状況	
(1) 保険料率	15
(2) 賦課・収納状況	15
(3) 低所得者などの保険料軽減状況	15
(4) 保険料減免状況	16
4 医療費等の適正化のための取組及び保健事業の状況	
(1) 医療費通知	17
(2) レセプト点検	17
(3) 後発医薬品利用差額通知事業	17
(4) 健康診査	17
(5) 歯科健康診査	18
(6) 長寿・健康増進事業	18
(7) 保健・介護一体的実施推進事業	19
(8) 高齢者保健事業推進研修	19
5 広報事業の状況	
(1) リーフレット作成・配布	20
(2) 新聞折り込み	20
(3) ポスター作成・配布	20
(4) 市町村広報事業	20
(5) 広域連合ホームページの運営	20
(6) 住民説明会の実施	21

## 統計表

第1表	各会計決算	25
第2表	各月末市町村別被保険者数一覧	26
第3表	市町村別療養給付費及び療養費等の状況	34
第4表	市町村別1人当たり医療費の状況	58
第5表	市町村別1人当たり診療費の状況	62
第6表	市町村別受診率の状況	66
第7表	市町村別1件当たり日数の状況	70
第8表	市町村別1日当たり診療費の状況	74
第9表	市町村別1件当たり診療費の状況	78
第10表	市町村別1人当たり日数の状況	82
第11表	市町村別保険料調定額及び収納率の状況	86
第12表	市町村別保険料軽減の状況	90
第13表	市町村別健康診査受診率の状況	98

## 事業年報

後期高齢者医療事業状況報告書（事業年報）A表	103
後期高齢者医療事業状況報告書（事業年報）B表（1）	104
後期高齢者医療事業状況報告書（事業年報）B表（2）	105
後期高齢者医療事業状況報告書（事業年報）B表（3）	106
後期高齢者医療事業状況報告書（事業年報）B表（4）	107
後期高齢者医療事業状況報告書（事業年報）C表（1）	108
後期高齢者医療事業状況報告書（事業年報）C表（2）	109
後期高齢者医療事業状況報告書（事業年報）C表（3）	110
後期高齢者医療事業状況報告書（事業年報）C表（4）	111
後期高齢者医療事業状況報告書（事業年報）C表（5）	112

## 用語等の説明

1 この北海道の後期高齢者医療（以下、事業概要書という）は、後期高齢者医療事業について、令和3年度における医療事業状況報告等に基づいて編集しています。

2 事業概要書の表記に当たっての留意事項は以下のとおりです。

（1）用語の定義は次のとおりです。

○ **年度平均被保険者数**

3月から翌年2月までの各月末の被保険者数の和を12で除したもの

○ **診療費**

入院、入院外、歯科の費用の合計

○ **医療費**

診療費、調剤費、療養費等、入院時食事・生活療養費、訪問看護療養費の合計

○ **療養給付費**

診療費、調剤費、入院時食事・生活療養費、訪問看護療養費の合計

○ **件数**

月ごとに支給決定（審査決定）された件数（診療報酬明細書や調剤報酬明細書の枚数）などの総数

○ **日数**

診療に要した実日数

○ **1人当たり医療費**

医療費 ÷ 年度平均被保険者数

○ **1人当たり診療費**

診療費 ÷ 年度平均被保険者数

○ **受診率（100人当たり受診件数）**

診療件数 ÷ 年度平均被保険者数 × 100

○ **1件当たり日数**

診療実日数 ÷ 診療件数

○ **1日当たり診療費**

診療費 ÷ 診療実日数

○ **1件当たり診療費**

診療費 ÷ 診療件数

○ **1人当たり日数**

診療実日数 ÷ 年度平均被保険者数

（2）各表の中で、合計項目の数値が各構成項目の数値と一致しない場合があります。これは四捨五入によるものです。構成比についても、小数点以下第3位を四捨五入しているため、合計しても100%にならない場合があります。

# 事業概況

# 令和3年度 北海道後期高齢者医療広域連合の事業概況

## 1 被保険者の状況

### (1) 被保険者数

(単位：人)

R3. 3月末	R4. 3月末	増加率(%)	年度平均(R3.3月～R4.2月)
836,375	852,669	1.95%	840,957

### (2) 増減の内訳(R3.4月～R4.3月末)

(単位：人)

	転入	生保廃止	年齢到達	その他	計
年度中増	743	1,318	67,068	4,165	73,294
構成比	1.01%	1.81%	91.51%	5.68%	100.00%
	転出	生保開始	死亡	その他	計
年度中減	1,221	1,791	52,215	1,773	57,000
構成比	2.14%	3.13%	91.61%	3.11%	100.00%

### (3) 年齢区分別(R4.3月末)

(単位：人)

区分	～74	75～79	80～84	85～89	90～94	95～99	100～	計	
被保険者数	27,915	291,334	242,825	171,886	87,738	26,768	4,203	852,669	
構成比	3.27%	34.17%	28.48%	20.16%	10.29%	3.14%	0.49%	100.00%	
再掲	現役並みⅠ	380	11,878	6,057	2,783	1,253	250	40	22,641
	現役並みⅡ	60	2,781	1,469	774	297	83	10	5,474
	現役並みⅢ	58	3,067	1,699	966	399	104	22	6,315
	低所得Ⅰ	8,648	36,536	47,736	49,402	34,468	14,383	2,685	193,858
	低所得Ⅱ	9,995	91,345	75,012	50,663	23,277	5,703	762	256,757

## 2 医療費の状況(R3.3月～R4.2月)

### (1) 医療費の内訳

区分	件数(件)	日数(日)	費用額(千円)	備考
療養給付費	22,410,119	36,317,171	889,663,142	
入院	789,425	15,133,557	476,436,213	
入院外	11,420,261	17,681,629	219,013,789	
歯科	1,566,457	3,042,669	27,079,933	
その他(※1)	8,633,976	459,316	167,133,207	調剤、食事・生活療養、訪問看護
療養費等(※2)	379,038	—	6,017,686	補装具、鍼灸、移送費など
計	22,789,157	36,317,171	895,680,828	

※1 「その他」欄における件数は調剤分+訪問看護分を、日数は訪問看護分のみを計上

※2 「療養費等」欄における件数は標準負担差額分を含めて計上

### (2) 診療諸率

(※3)

(※3)

区分	北海道	北海道 R2年度	全国 R2年度	備考
被保険者数(人)	840,957	833,708	18,065,263	年度平均被保険者数
1人当たり医療費(円)	1,065,073	1,051,831	917,124	療養給付費+療養費等
受診率	1,638.15	1,612.66	1,791.66	100人当たり診療件数
平均日数(日)	2.60	2.65	2.38	診療1件当たり日数

※3 厚生労働省「後期高齢者医療事業状況報告」より

## 3 高額療養費等の状況

区分	高額療養費	高額療養費 (外来年間合算)	高額介護合算 療養費	葬祭費
件数(件)	1,801,999	4,136	62,257	49,022
支給額(千円)	39,632,809	132,867	822,390	1,470,660

## 4 保険料の状況

### (1) 保険料率(※4)

均等割額：52,048円 (全国9位)  
 所得割率：10.98% (全国1位)  
 1人当たり年間保険料(軽減後)：72,084円

※4 1人当たり年間保険料は、調定額をR3.4月末-R4.3月末の平均被保険者数で除している。

### (2) 現年度分保険料調定額等(※5)(単位：千円)

区分	調定額	収納額	収納率
普通徴収	30,293,724	30,042,597	99.17%
特別徴収	30,423,244	30,423,244	100.00%
計	60,716,968	60,465,841	99.58%

※5 収納額は、還付未済額を除いたもの  
 収納率は、調定額から居所不明分を除き算出したもの

## 5 健康診査の受診状況

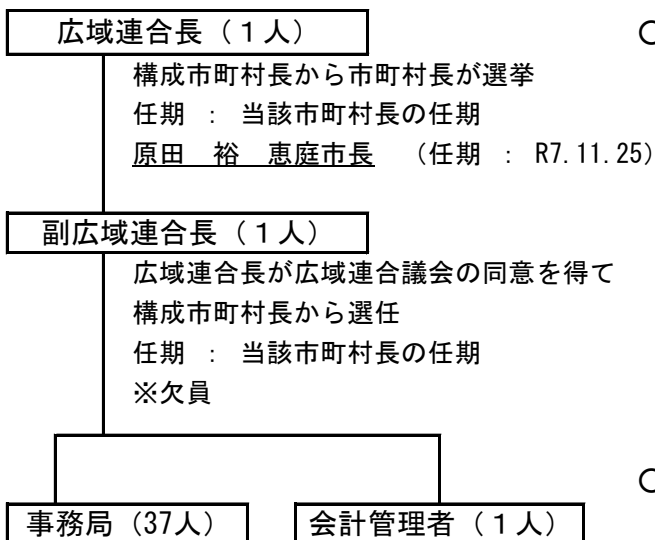
年度	対象者数	受診者数	受診率
R3年度	768,867人	98,014人	12.75%
R2年度	767,716人	88,465人	11.52%

## 6 審査請求の状況

区分	件数	
結果	棄却	0
	却下	0
	審議中	2
計	2	

内訳	件数
基準収入額適用申請却下処分	2
計	2

## 7 広域連合の組織(令和4年4月1日現在)



### ○議会(32人)

市長・町村長・市議会議員・町村議会議員の  
 区分ごとに8人  
 任期：当該市町村長又は議員の任期  
 ・議長、副議長(各1人)  
 広域連合議会において選挙  
 議長：山田 一仁 札幌市議会議員  
 (任期：R5.5.1)  
 副議長：西畑 広男 遠別町議会議員  
 (任期：R5.4.30)

### ○監査委員(2人)

広域連合長が広域連合議会の同意を得て選任  
 任期：識見者…4年  
 任期：議員…当該議員の任期  
 識見者：中村 秀春 江別市代表監査委員  
 (任期：R5.2.14)  
 議員：小田島 雅博 北広島市議会議員  
 (任期：R5.4.30)

### ○選挙管理委員会(4人)

広域連合議会において選挙  
 任期：4年  
 委員長：坂口 敏春  
 職務代理者：常田 豊明  
 委員：小田 信孝・長谷川 衛  
 (任期：R5.8.6)

### ○運営協議会(20人)

広域連合の運営に関する重要事項を審議する  
 ための附属機関  
 任期：2年  
 ・学識経験者・公益団体役職員 8人  
 ・保険医等の団体役職員 3人  
 ・健保団体等の役職員 4人  
 ・被保険者等の公募委員 5人

# 1 被保険者数の状況

令和3年3月末の被保険者数は836,375人で、令和4年3月末には852,669人となっています。率にして1.95%増となっており、年度末時点で北海道の総人口の約16.53%を占めています。

このうち75歳以上の被保険者数は824,754人、65～74歳で障がい認定を受けた被保険者数は27,915人となっており、被保険者全体の3.27%を占めています。

また、被保険者に占める現役並み所得者の割合は、4.04%となっています。

【表1 各月末被保険者数】

区 分	総 数 A (人)	対 前 月 伸 び 率 (%)	内 訳		
			75歳以上 (人)	65歳～74歳の 障がい認定者 B (人)	障がい認定者 の割合 B/A×100 (%)
R3.3月末	836,375	—	806,943	29,432	3.52
4月末	836,432	0.01	806,970	29,462	3.52
5月末	836,700	0.03	807,291	29,409	3.51
6月末	837,344	0.08	808,052	29,292	3.50
7月末	838,386	0.12	809,155	29,231	3.49
8月末	839,434	0.13	810,267	29,167	3.47
9月末	840,972	0.18	811,912	29,060	3.46
10月末	842,447	0.18	813,528	28,919	3.43
11月末	843,189	0.09	814,433	28,756	3.41
12月末	843,213	0.00	814,547	28,666	3.40
R4.1月末	847,160	0.47	818,780	28,380	3.35
2月末	849,827	0.31	821,663	28,164	3.31
3月末	852,669	0.33	824,754	27,915	3.27
4月～3月平均	842,314	—	813,446	28,868	3.43
3月～2月平均	840,957	—	811,962	28,995	3.45

【表1（付表） 所得区分別被保険者数（再掲）】

区 分	総 数	現役並み所得者			被扶養者 (再掲)
		現役並み I	現役並み II	現役並み III	
R4.3月末	852,669	34,430	367,624	450,615	5,351
4月～3月平均	842,314	33,152	363,480	445,682	5,147
3月～2月平均	840,957	33,041	363,038	444,878	5,124

区 分	現役並み 所得者	現役並み所得者			低所得者	低所得 I	低所得 II
		現役並み I	現役並み II	現役並み III			
R4.3月末	34,430	22,641	5,474	6,315	450,615	193,858	256,757
4月～3月平均	33,152	21,591	5,354	6,207	445,682	194,295	251,386
3月～2月平均	33,041	21,474	5,351	6,216	444,878	194,400	250,478



【表2 各年度末被保険者数】

区 分	総 数 A (人)	伸 び 率 (%)	内 訳		
			75歳以上 (人)	65歳～74歳の 障がい認定者 B (人)	障がい認定者 の割合 B/A × 100 (%)
H30. 3月末	803,930	2.11	772,533	31,397	3.91
H31. 3月末	822,994	2.37	792,433	30,561	3.71
R 2. 3月末	832,235	1.12	802,231	30,004	3.61
R 3. 3月末	836,375	0.50	806,943	29,432	3.52
R 4. 3月末	852,669	1.95	824,754	27,915	3.27

【表3 各年度（3月～2月平均）の所得区分別被保険者数】

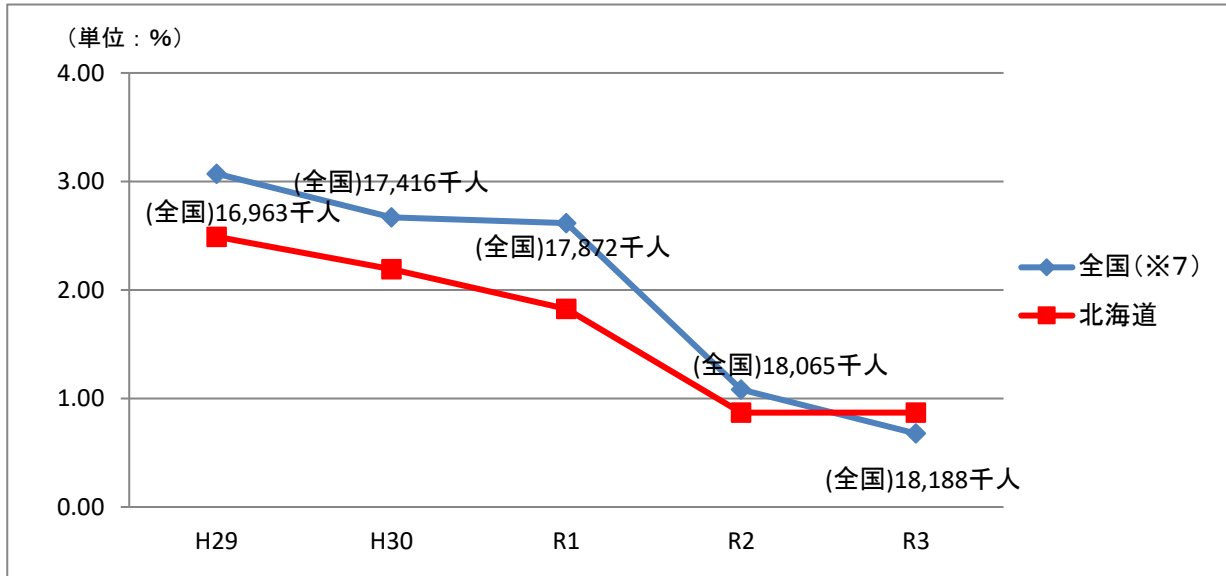
年度	総 数	伸率 (%)	内 訳			被扶養者 (再掲)
			現役並み	一般	低所得	
H29	794,296	2.49	29,492	354,105	410,699	55,730
H30	811,706	2.19	30,890	359,167	421,649	54,565
R 1	826,522	1.83	32,213	362,545	431,764	9,767
R 2	833,708	0.87	32,557	362,227	438,924	5,457
R 3	840,957	0.87	33,041	363,038	444,878	5,124

年度	現役並み 所得者 (※6)	現役並み			低所得者	低所得 I	低所得 II
		現役並み I	現役並み II	現役並み III			
H29	29,492	-	-	-	410,699	195,435	215,264
H30	30,890	19,640	5,171	6,137	421,649	196,220	225,429
R 1	32,213	20,538	5,341	6,334	431,764	196,443	235,321
R 2	32,557	20,850	5,352	6,356	438,924	195,882	243,042
R 3	33,041	21,474	5,351	6,216	444,878	194,400	250,478

※6 現役並み所得者の区分け(現役並み I～Ⅲ)は平成30年8月から開始したため、平成30年度の数値は平成30年8月～平成31年2月までの期間で計算しています。

◆参考◆ 全国との比較①：被保険者数の伸び率

下記の図1は、被保険者数について、全国の伸び率との比較を行ったものです。  
 令和3年度における被保険者数の伸び率は、北海道が0.87%と全国の0.68%を上回っています。  
 また、伸び率は北海道が昨年度と同じであり、全国は減少傾向となっています。  
 なお、全国被保険者数に占める北海道の被保険者数の割合は、4.62%となっています。



【図1 被保険者数の伸び率の全国との比較】

※7 全国平均は、以下の公表値による

○平成29～令和2年度

厚生労働省『後期高齢者医療事業状況報告年報』より。対象期間は3月～2月（平成29年度であれば、平成29年3月～平成30年2月）

○令和3年度（参考）

国民健康保険中央会『医療費速報 令和3年度診療分』より。対象期間は令和3年4月～令和4年3月

## 2 後期高齢者医療費等の状況

### (1) 後期高齢者医療費の状況

令和3年度の後期高齢者医療費（以下「医療費」という。）の総額は895,680,828千円で、総件数が22,789,157件となっています。うち診療費は722,529,935千円で、件数が13,776,143件となっています。そのほか、調剤費は135,880,429千円で、件数が8,584,323件、療養費等は6,017,687千円で、件数が379,038件、入院時食事・生活療養費は25,330,054千円で、件数が742,406件、訪問看護療養費は5,922,724千円で、件数が49,653件となっています。

医療費の構成比は、診療費が80.67%を占め、その中の入院、入院外、歯科がそれぞれ全体の53.19%、24.45%、3.02%となっています。

1人当たり医療費は1,065,073円となっており、令和2年度と比較し、1.26%増となっています。

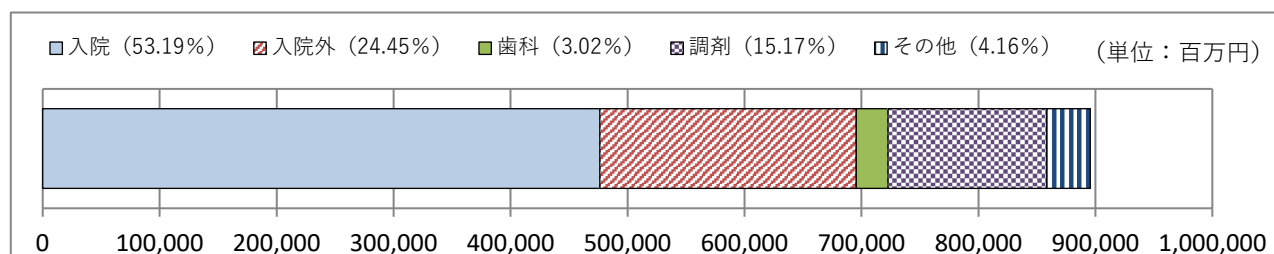
【表4-1 後期高齢者医療費の状況（総額）】

区分	年度	計		診療費		調剤費		療養費等		入院時食事・生活療養費		訪問看護療養費	
		金額	伸率(%)	金額	伸率(%)	金額	伸率(%)	金額	伸率(%)	金額	伸率(%)	金額	伸率(%)
総額 (千円)	H29	869,960,234	3.59	691,212,460	3.85	141,888,811	2.63	6,836,014	0.95	26,969,763	1.71	3,053,186	13.93
	H30	885,821,713	1.82	710,283,599	2.76	138,208,397	-2.59	6,814,069	-0.32	27,080,421	0.41	3,435,227	12.51
	R1	911,026,185	2.85	731,216,196	2.95	141,645,340	2.49	7,105,938	4.28	27,162,193	0.30	3,896,518	13.43
	R2	876,910,625	-3.74	703,423,958	-3.80	137,045,718	-3.25	5,894,188	-17.05	25,846,751	-4.84	4,700,011	20.62
	R3	895,680,828	2.14	722,529,935	2.72	135,880,429	-0.85	6,017,687	2.10	25,330,054	-2.00	5,922,724	26.02
構成比 (%)	H29	100.00	—	79.45	—	16.31	—	0.79	—	3.10	—	0.35	—
	H30	100.00	—	80.18	—	15.60	—	0.77	—	3.06	—	0.39	—
	R1	100.00	—	80.26	—	15.55	—	0.78	—	2.98	—	0.43	—
	R2	100.00	—	80.22	—	15.63	—	0.67	—	2.95	—	0.54	—
	R3	100.00	—	80.67	—	15.17	—	0.67	—	2.83	—	0.66	—

【表4-2 後期高齢者医療費の状況（件数）】

区分	年度	計		診療費		調剤費		療養費等		入院時食事・生活療養費		訪問看護療養費	
		件数	伸率(%)	件数	伸率(%)	件数	伸率(%)	件数	伸率(%)	件数	伸率(%)	件数	伸率(%)
件数 (件) (※8)	H29	22,897,969	2.27	13,911,880	2.31	8,510,947	2.27	441,430	0.49	791,457	2.80	33,712	10.31
	H30	23,344,806	1.95	14,174,453	1.89	8,696,632	2.18	436,835	-1.04	800,239	1.11	36,886	9.42
	R1	23,753,650	1.75	14,431,998	1.82	8,826,267	1.49	455,639	4.30	804,314	0.51	39,746	7.75
	R2	22,291,685	-6.15	13,444,907	-6.84	8,427,520	-4.52	375,260	-17.64	745,161	-7.35	43,998	10.70
	R3	22,789,157	2.23	13,776,143	2.46	8,584,323	1.86	379,038	1.01	742,406	-0.37	49,653	12.85
構成比 (%)	H29	100.00	—	60.76	—	37.17	—	1.93	—		—	0.15	—
	H30	100.00	—	60.72	—	37.25	—	1.87	—		—	0.16	—
	R1	100.00	—	60.76	—	37.16	—	1.92	—		—	0.17	—
	R2	100.00	—	60.31	—	37.81	—	1.68	—		—	0.20	—
	R3	100.00	—	60.45	—	37.67	—	1.66	—		—	0.22	—

※8 入院時食事・生活療養費の件数は、件数の計に含めない。



【図2 令和3年度医療費の構成比】

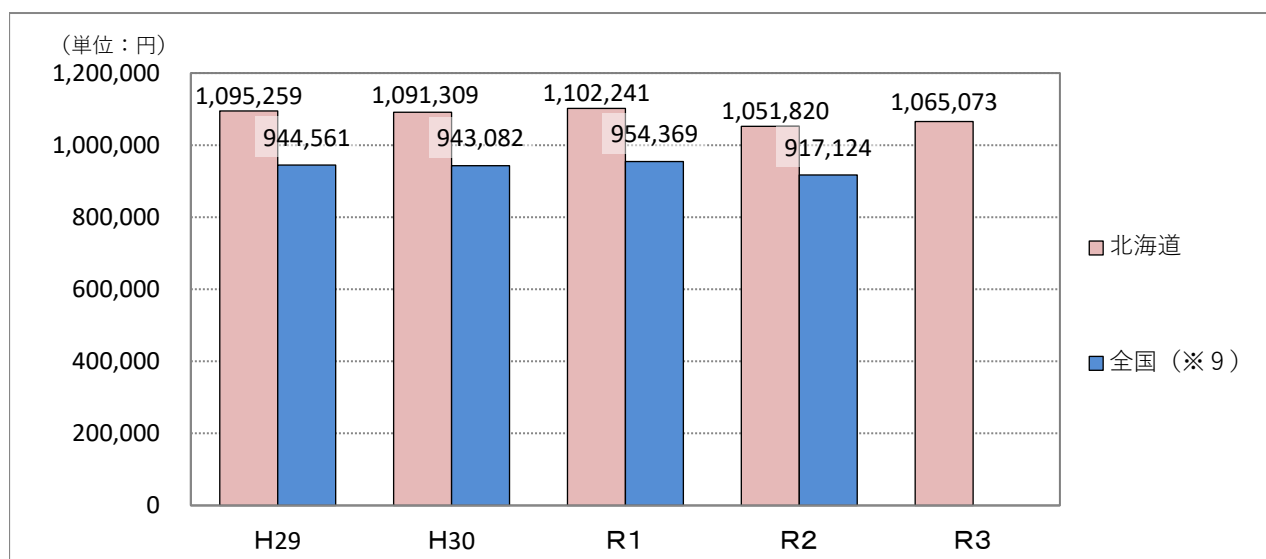
【表5 1人当たり医療費の状況】

(単位：円)

年度	計		診療費		調剤		療養費等		入院時 食事・生活 療養費		訪問看護 療養費	
	伸率 (%)	伸率 (%)	伸率 (%)	伸率 (%)	伸率 (%)	伸率 (%)	伸率 (%)	伸率 (%)	伸率 (%)	伸率 (%)	伸率 (%)	
H29	1,095,259	1.07	870,220	1.33	178,635	0.14	8,606	-1.51	33,954	-0.76	3,844	11.16
H30	1,091,309	-0.36	875,050	0.56	170,269	-4.68	8,395	-2.45	33,362	-1.74	4,232	10.09
R 1	1,102,241	1.00	884,691	1.10	171,375	0.65	8,597	2.41	32,863	-1.50	4,714	11.39
R 2	1,051,820	-4.57	843,729	-4.63	164,381	-4.08	7,070	-17.76	31,002	-5.66	5,637	19.58
R 3	1,065,073	1.26	859,176	1.83	161,578	-1.71	7,156	1.22	30,121	-2.84	7,043	24.94

## ◆参考◆ 全国との比較②：1人当たり医療費

下記の図3は、1人当たり医療費について、全国平均との比較を行ったものです。  
 制度施行以来、北海道の1人当たり医療費は全国平均を上回っています。  
 また、平成30年度及び令和2年度は、前年度比で減少しています。



【図3 1人当たり医療費の全国との比較】

※9 全国平均は、以下の公表値による

○平成29～令和2年度

厚生労働省『後期高齢者医療事業状況報告年報』より。

対象期間は3月～2月（平成29年度であれば、平成29年3月～平成30年2月）

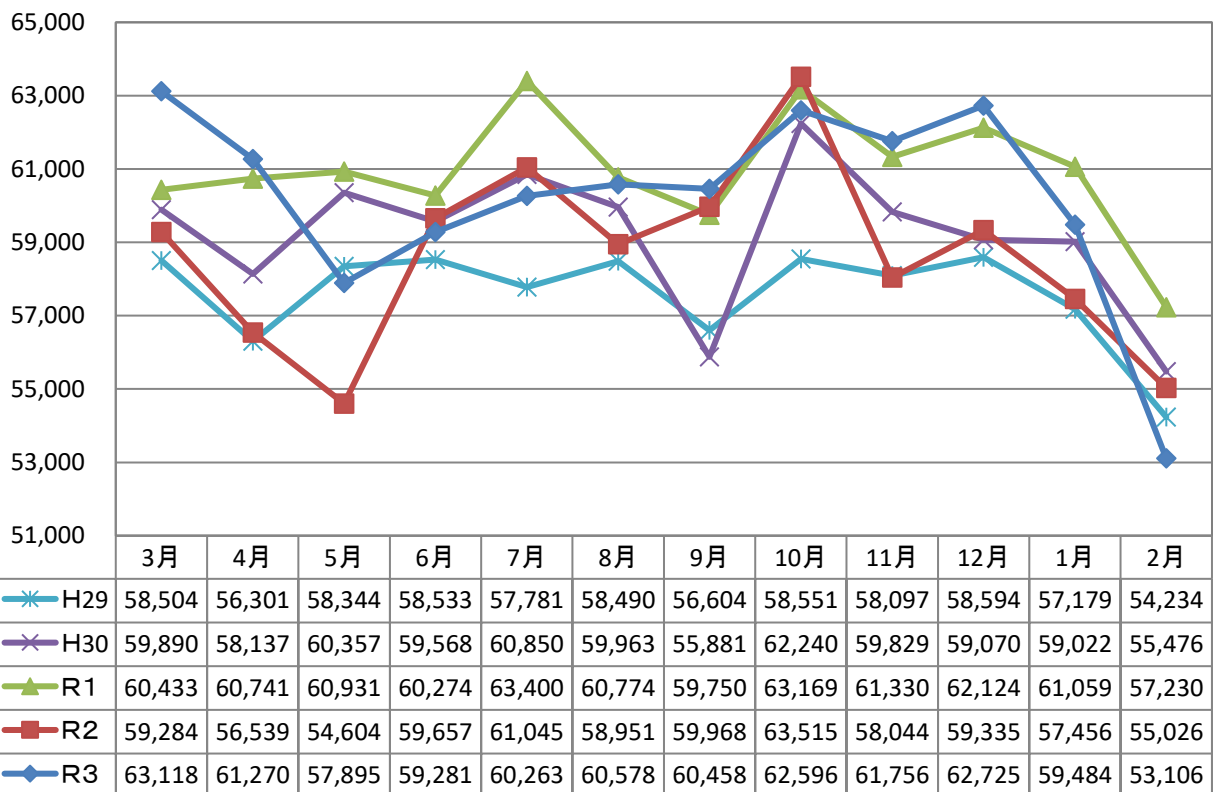
## (2) 診療費（入院・入院外・歯科の合計）の状況

診療件数は13,776,143件で、診療費は722,529,935千円となっており、診療費の構成比では、入院が65.94%を占め、入院外が30.31%、歯科が3.75%となっています。

【表6 診療費の状況】

年度	区分	実数								構成比(%)			
		計		入院		入院外		歯科		計	入院	入院外	歯科
		件数(件)	伸率(%)	件数(件)	伸率(%)	件数(件)	伸率(%)	件数(件)	伸率(%)	100.00			
H29	件数(件)	13,911,880	2.31	836,742	2.85	11,623,827	1.81	1,451,311	6.20	100.00	6.01	83.55	10.43
	日数(日)	38,218,565	1.44	15,936,273	2.43	19,179,880	0.27	3,102,412	3.80	100.00	41.70	50.18	8.12
	診療費(千円)	691,212,460	3.85	457,534,333	4.31	208,685,476	2.84	24,992,652	4.09	100.00	66.19	30.19	3.62
H30	件数(件)	14,174,453	1.89	845,774	1.08	11,801,048	1.52	1,527,631	5.26	100.00	5.97	83.26	10.78
	日数(日)	38,348,359	0.34	16,052,488	0.73	19,133,412	-0.24	3,162,459	1.94	100.00	41.86	49.89	8.25
	診療費(千円)	710,283,599	2.76	471,862,983	3.13	212,510,703	1.83	25,909,914	3.67	100.00	66.43	29.92	3.65
R1	件数(件)	14,431,998	1.82	849,551	0.45	11,935,500	1.14	1,646,947	7.81	100.00	5.89	82.70	11.41
	日数(日)	38,533,344	0.48	16,121,034	0.43	19,085,049	-0.25	3,327,261	5.21	100.00	41.84	49.53	8.63
	診療費(千円)	731,216,196	2.95	484,029,893	2.58	219,669,396	3.37	27,516,908	6.20	100.00	66.20	30.04	3.76
R2	件数(件)	13,444,907	-6.84	795,680	-6.34	11,199,041	-6.17	1,450,186	-11.95	100.00	5.92	83.30	10.79
	日数(日)	35,674,290	-7.42	15,341,458	-4.84	17,420,694	-8.72	2,912,138	-12.48	100.00	43.00	48.83	8.16
	診療費(千円)	703,423,958	-3.80	467,752,589	-3.36	210,051,792	-4.38	25,619,577	-6.90	100.00	66.50	29.86	3.64
R3	件数(件)	13,776,143	2.46	789,425	-0.79	11,420,261	1.98	1,566,457	8.02	100.00	5.73	82.90	11.37
	日数(日)	35,857,855	0.51	15,133,557	-1.36	17,681,629	1.50	3,042,669	4.48	100.00	42.20	49.31	8.49
	診療費(千円)	722,529,935	2.72	476,436,213	1.86	219,013,789	4.27	27,079,933	5.70	100.00	65.94	30.31	3.75

(単位：百万円)



【図4 診療費月別推移（H29～R3）】

### (3) 診療諸率の状況

#### 1人当たり診療費

令和3年度の1人当たり診療費は859,176円で、令和2年度と比較し、1.83%増となっています。

診療種別では、入院が566,541円、入院外が260,434円、歯科が32,201円で、令和2年度と比較し、それぞれ0.98%増、3.37%増、4.79%増となっています。

【表7 1人当たり診療費の状況】

区分	年度	計(円)		入院(円)		入院外(円)		歯科(円)	
			伸率(%)		伸率(%)		伸率(%)		伸率(%)
年間	H29	870,220	1.62	576,025	2.07	262,730	0.64	31,465	1.86
	H30	875,050	0.56	581,323	0.92	261,807	-0.35	31,920	1.45
	R1	884,691	1.10	585,623	0.74	265,776	1.52	33,292	4.30
	R2	843,729	-4.63	561,051	-4.20	251,949	-5.20	30,730	-7.70
	R3	859,176	1.83	566,541	0.98	260,434	3.37	32,201	4.79

#### 受診率(100人当たり受診件数)

令和3年度の受診率の合計は1,638.15で、令和2年度と比較し、1.58%増となっています。

診療種別では、入院が93.87、入院外が1,358.01、歯科が186.27で、令和2年度と比較し、それぞれ1.65%減、1.10%増、7.09%増となっています。

【表8 受診率の状況】

区分	年度	計(件/百人)		入院(件/百人)		入院外(件/百人)		歯科(件/百人)	
			伸率(%)		伸率(%)		伸率(%)		伸率(%)
年間	H29	1,751.47	0.12	105.34	0.63	1,463.41	-0.37	182.72	3.93
	H30	1,746.25	-0.30	104.20	-1.08	1,453.86	-0.65	188.20	3.00
	R1	1,746.11	-0.01	102.79	-1.35	1,444.06	-0.67	199.26	5.88
	R2	1,612.66	-7.64	95.44	-7.15	1,343.28	-6.98	173.94	-12.71
	R3	1,638.15	1.58	93.87	-1.65	1,358.01	1.10	186.27	7.09

#### 1件当たり日数

令和3年度の1件当たり日数は2.60日で、令和2年度と比較し、1.89%減となっています。

診療種別では、入院が19.17日、入院外が1.55日、歯科が1.94日で、令和2年度と比較し、それぞれ0.57%減、0.64%減、3.48%減となっています。

【表9 1件当たり日数の状況】

区分	年度	計(日)		入院(日)		入院外(日)		歯科(日)	
			伸率(%)		伸率(%)		伸率(%)		伸率(%)
年間	H29	2.75	-0.72	19.05	-0.37	1.65	-1.79	2.14	-2.28
	H30	2.71	-1.45	18.98	-0.37	1.62	-1.82	2.07	-3.27
	R1	2.67	-1.48	18.98	0.00	1.60	-1.23	2.02	-2.42
	R2	2.65	-0.75	19.28	1.58	1.56	-2.50	2.01	-0.50
	R3	2.60	-1.89	19.17	-0.57	1.55	-0.64	1.94	-3.48

## 1日当たり診療費

令和3年度の1日当たり診療費は20,150円で、令和2年度と比較し、2.19%増となっています。

診療種別では、入院が31,482円、入院外が12,387円、歯科が8,900円で、令和2年度と比較し、それぞれ3.26%増、2.73%増、1.16%増となっています。

【表10 1日当たり診療費の状況】

区分	年度	計(円)		入院(円)		入院外(円)		歯科(円)	
			伸率(%)		伸率(%)		伸率(%)		伸率(%)
年間	H29	18,086	2.38	28,710	1.83	10,880	2.56	8,056	0.29
	H30	18,522	2.41	29,395	2.39	11,107	2.09	8,193	1.70
	R1	18,976	2.45	30,025	2.14	11,510	3.63	8,270	0.94
	R2	19,718	3.91	30,489	1.55	12,058	4.76	8,798	6.38
	R3	20,150	2.19	31,482	3.26	12,387	2.73	8,900	1.16

## 1件当たり診療費

令和3年度の1件当たり診療費は52,448円で、令和2年度と比較し、0.25%増となっています。

診療種別では、入院が603,523円、入院外が19,178円、歯科が17,287円で、令和2年度と比較し、それぞれ2.66%増、2.25%増、2.15%減となっています。

【表11 1件当たり診療費の状況】

区分	年度	計(円)		入院(円)		入院外(円)		歯科(円)	
			伸率(%)		伸率(%)		伸率(%)		伸率(%)
年間	H29	49,685	1.50	546,805	1.42	17,953	1.01	17,221	-1.99
	H30	50,110	0.86	557,907	2.03	18,008	0.31	16,961	-1.51
	R1	50,666	1.11	569,748	2.12	18,405	2.20	16,708	-1.49
	R2	52,319	3.26	587,865	3.18	18,756	1.91	17,666	5.73
	R3	52,448	0.25	603,523	2.66	19,178	2.25	17,287	-2.15

## 1人当たり日数

令和3年度の1人当たり日数は42.64日で、令和2年度と比較し、0.35%減となっています。

診療種別では、入院が18.00日、入院外が21.03日、歯科が3.62日で、令和2年度と比較し、それぞれ2.17%減、0.62%増、3.72%増となっています。

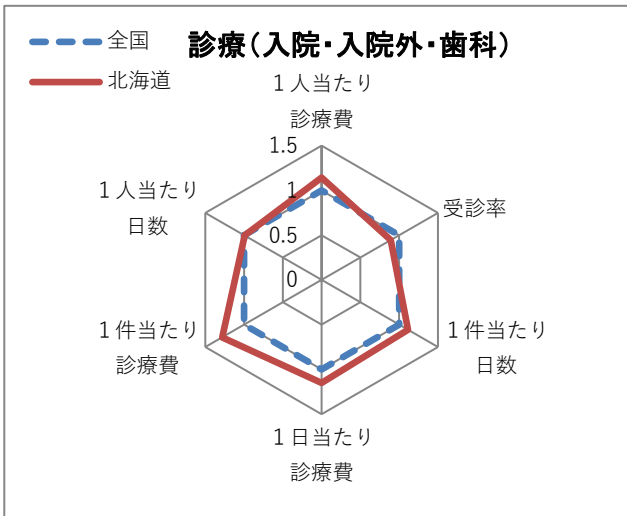
【表12 1人当たり日数の状況】

区分	年度	計(日)		入院(日)		入院外(日)		歯科(日)	
			伸率(%)		伸率(%)		伸率(%)		伸率(%)
年間	H29	48.12	-0.74	20.06	0.20	24.15	-1.87	3.91	1.60
	H30	47.24	-1.83	19.78	-1.40	23.57	-2.40	3.90	-0.26
	R1	46.62	-1.31	19.50	-1.42	23.09	-2.04	4.03	3.33
	R2	42.79	-8.22	18.40	-5.64	20.90	-9.48	3.49	-13.40
	R3	42.64	-0.35	18.00	-2.17	21.03	0.62	3.62	3.72

◆参考◆ 全国との比較③：診療諸率

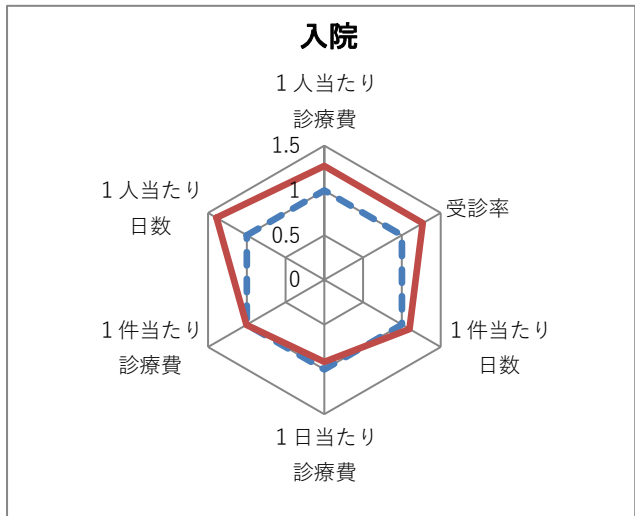
下に示す図5～図8は、令和3年度における診療諸率（1人当たり診療費・受診率・1件当たり日数・1日当たり診療費・1件当たり診療費・1人当たり日数）について、全国平均（※10）を1とした指数で北海道の数値と比較したものです。

※10 全国平均は、国民健康保険中央会公表の医療費速報値による



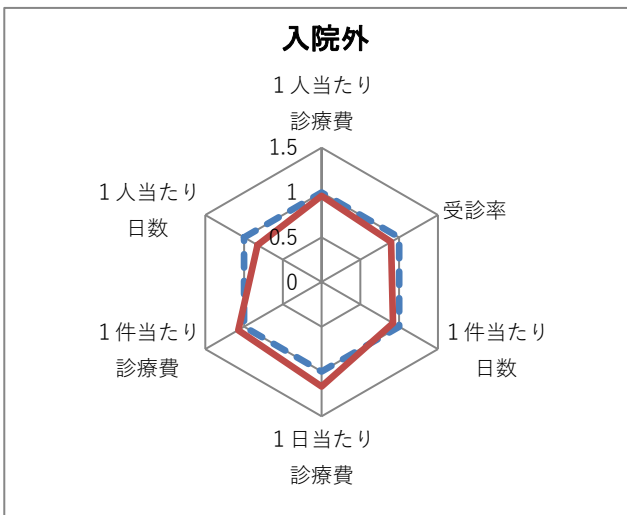
【図5 診療（入院・入院外・歯科）の全国との比較】

受診率は全国平均を下回り、1人当たり日数は全国平均とほぼ同じですが、1人当たり診療費、1件当たり日数、1日当たり診療費、1件当たり診療費が全国平均を上回っています。



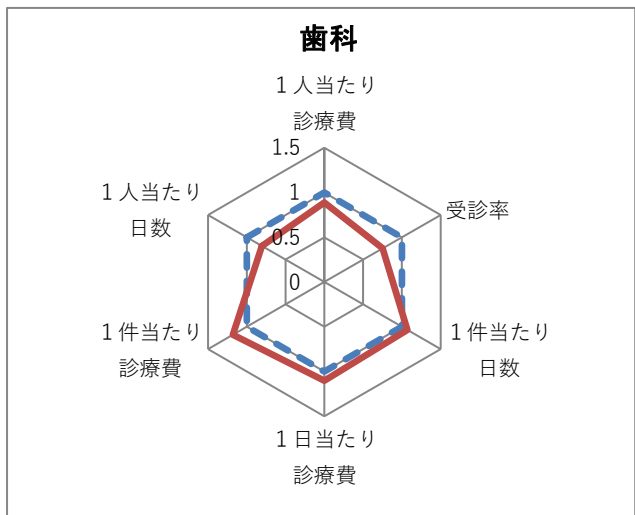
【図6 入院の全国との比較】

1日当たり診療費は全国平均を下回り、1件当たり診療費は全国平均とほぼ同じですが、1人当たり診療費、受診率、1件当たり日数、1人当たり日数が全国平均を上回っています。



【図7 入院外の全国との比較】

受診率、1件当たり日数、1人当たり日数は全国平均を下回り、1人当たり診療費は全国平均とほぼ同じですが、1日当たり診療費と1件当たり診療費は全国平均を上回っています。



【図8 歯科の全国との比較】

1人当たり診療費、受診率、1人当たり日数は全国平均を下回っていますが、1件当たり日数、1日当たり診療費、1件当たり診療費で全国平均を上回っています。



#### (4) 療養費等の状況

令和3年度の療養費等の総額は6,017,687千円となっており、このうち、柔整・あんま・はり等が5,153,157千円と、全体の85.63%を占めています。

【表13-1 療養費等の状況（総額）】

区分	年度	計	療養費の支給				移送	標準負担額 差額	高額療養費	高額介護 合算療養費
			一般診療	補装具	柔整・ あんま・ はり等	その他 (看護等)				
総額 (※11) (千円)	H29	6,836,014	7,245	816,518	6,009,445	2,554	252	29,432	37,145,139	728,540
	H30	6,814,069	13,088	849,340	5,948,067	3,209	365	37,115	37,416,553	372,256
	R1	7,105,938	17,811	855,088	6,229,586	3,077	377	42,721	38,967,369	857,026
	R2	5,894,188	13,041	802,484	5,075,680	2,344	639	37,473	38,747,573	859,686
	R3	6,017,687	24,047	839,171	5,153,157	948	363	61,353	39,765,675	822,390
伸率 (%)	H29	0.95	-34.98	6.40	0.30	43.00	10.04	12.11	2.60	-3.26
	H30	-0.32	80.65	4.02	-1.02	25.65	44.84	26.10	0.73	-48.90
	R1	4.28	36.09	0.68	4.73	-4.11	3.29	15.10	4.14	130.22
	R2	-17.05	-26.78	-6.15	-18.52	-23.82	69.50	-12.28	-0.56	0.31
	R3	2.10	84.40	4.57	1.53	-59.56	-43.19	63.73	2.63	-4.34
構成比 (%)	H29	100.00	0.11	11.94	87.91	0.04	0.00			
	H30	100.00	0.19	12.46	87.29	0.05	0.01			
	R1	100.00	0.25	12.03	87.67	0.04	0.01			
	R2	100.00	0.23	13.61	86.11	0.04	0.01			
	R3	100.00	0.39	13.95	85.63	0.02	0.01			

※11 標準負担差額の金額は、総額の計に含まない

【表13-2 療養費等の状況（件数）】

区分	年度	計	療養費の支給				移送	標準負担額 差額	高額療養費	高額介護 合算療養費
			一般診療	補装具	柔整・ あんま・ はり等	その他 (看護等)				
件数 (件)	H29	441,430	371	23,219	409,879	2,842	22	5,097	1,950,110	54,359
	H30	436,835	402	23,497	406,250	1,309	27	5,350	1,860,087	27,125
	R1	455,639	452	24,048	419,669	5,662	24	5,784	1,875,187	60,918
	R2	375,260	362	22,069	341,489	6,091	34	5,215	1,793,406	62,574
	R3	379,038	459	23,102	346,135	2,343	22	6,977	1,806,135	62,257
伸率 (%)	H29	0.49	-5.12	7.66	-0.09	20.83	46.67	8.29	-0.12	-4.31
	H30	-1.04	8.36	1.20	-0.89	-53.94	22.73	4.96	-4.62	-50.10
	R1	4.30	12.44	2.34	3.30	332.54	-11.11	8.11	0.81	124.58
	R2	-17.64	-19.91	-8.23	-18.63	7.58	41.67	-9.84	-4.36	2.72
	R3	1.01	26.80	4.68	1.36	-61.53	-35.29	33.79	0.71	-0.51
構成比 (%)	H29	100.00	0.09	5.26	92.85	0.65	0.00	1.15		
	H30	100.00	0.09	5.38	93.00	0.30	0.01	1.22		
	R1	100.00	0.10	5.28	92.10	1.24	0.01	1.27		
	R2	100.00	0.10	5.88	91.00	1.62	0.01	1.39		
	R3	100.00	0.12	6.09	91.32	0.62	0.01	1.84		

## (5) 訪問看護療養費の状況

令和3年度の訪問看護療養費の件数は49,653件で、金額は5,922,724千円となっています。

【表14 訪問看護療養費の状況】

年 度	件数（件）		日数（日）		費用額（千円）	
		伸率（%）		伸率（%）		伸率（%）
H29	33,712	10.31	272,186	12.11	3,053,186	13.93
H30	36,886	9.42	300,735	10.49	3,435,227	12.51
R 1	39,746	7.75	332,884	10.69	3,896,518	13.43
R 2	43,998	10.70	385,630	15.85	4,700,011	20.62
R 3	49,653	12.85	459,316	19.11	5,922,724	26.02

## (6) 葬祭費の状況

葬祭を行う者に対し、葬祭費として3万円を支給することとして、令和3年度の支給件数は49,022件で、金額は1,470,660千円となっています。

【表15 葬祭費の状況】

年 度	件数（件）		支給額（千円）	
		伸率（%）		伸率（%）
H29	44,525	1.81	1,335,750	1.81
H30	45,672	2.58	1,370,160	2.58
R 1	46,229	1.22	1,386,870	1.22
R 2	47,535	2.83	1,426,050	2.83
R 3	49,022	3.13	1,470,660	3.13

### 3 保険料賦課・収納の状況

#### (1) 保険料率

令和3年度の保険料率は、被保険者全員が負担する「均等割」が52,048円、前年の所得に応じて負担する「所得割」の割合が10.98%で、賦課限度額が640千円となっています。また、全国での順位は、均等割額は9位、所得割率は1位となっています。

#### (2) 賦課・収納状況

令和3年度の保険料調定額は60,716,968千円で、収納率は99.58%となっています。このうち、特別徴収の収納率は100%、普通徴収の収納率は99.17%となっています。

#### (3) 低所得者などの保険料軽減状況

令和3年度における低所得者などに対する保険料軽減の状況は、均等割軽減対象者が613,042人となっています。また、制度改正のため、平成30年度より被扶養者激変緩和軽減は7割軽減から5割軽減となり、所得割は軽減の適用がなくなりました。

【表16-1 保険料軽減の状況 <均等割> (※12・13)】

年度	区分	均等割軽減								被扶養者激変緩和軽減等(※14)		均等割軽減計	
		9割	伸率(%)	7割	伸率(%)	5割	伸率(%)	2割	伸率(%)	(※14)	伸率(%)		伸率(%)
H29	対象者(人)	216,746	12.38	164,788	14.44	77,925	11.50	74,548	10.74	22,213	-61.68	556,220	4.55
	割合(%)	27.52	9.34	20.93	11.39	9.90	8.55	9.47	7.74	2.82	-62.75	70.64	1.73
	軽減額(千円)	9,716,507	12.38	6,976,794	14.44	1,940,722	11.50	742,647	10.74	766,744	-70.37	20,143,414	2.04
H30	対象者(人)	218,013	0.58	171,884	4.31	88,474	13.54	79,958	7.26	18,957	-14.66	577,286	3.79
	割合(%)	27.12	-1.45	21.38	2.15	11.01	11.21	9.95	5.07	2.36	-16.31	71.82	1.67
	軽減額(千円)	9,850,917	1.38	7,335,150	5.14	2,220,963	14.44	802,858	8.11	472,260	-38.41	20,682,148	2.67
R1	対象者(人)	218,447	0.20	179,790	4.60	97,939	10.70	87,484	9.41	3,281	-82.69	586,941	1.67
	割合(%)	26.55	-2.10	21.85	2.20	11.90	8.08	10.63	6.83	0.40	-83.05	71.33	-0.68
	軽減額(千円)	8,773,705	-10.94	7,672,538	4.60	2,458,563	10.70	878,860	9.47	62,261	-86.82	19,845,927	-4.04
R2	対象者(人)	217,378	-0.49	185,664	3.27	105,097	7.31	91,916	5.07	6,282	91.47	606,337	3.30
	割合(%)	26.12	-1.62	22.31	2.11	12.63	6.13	11.05	3.95	0.75	87.50	72.86	2.14
	軽減額(千円)	7,919,950	-9.73	7,489,315	-2.39	2,735,044	11.25	957,275	8.92	287,282	361.42	19,388,866	-2.30
R3	対象者(人)	215,492	-0.87	192,314	3.58	107,745	2.52	93,045	1.23	4,446	-29.23	613,042	1.11
	割合(%)	25.77	-1.34	22.99	3.05	12.88	1.98	11.13	0.72	0.53	-29.33	73.30	0.60
	軽減額(千円)	7,851,236	-0.87	7,006,768	-6.44	2,803,956	2.52	969,014	1.23	160,686	-44.07	18,791,660	-3.08

【表16-2 保険料軽減の状況 <所得割> (※12・13・15)】

年度	対象者(人)	伸率(%)	割合(%)		軽減額(千円)	
				伸率(%)		伸率(%)
H29	82,782	6.73	10.51	3.85	510,327	-56.98
H30	適用なし		-		-	
R1						
R2						
R3						

賦課対象被保険者数	
H29 : 787,413人	H30 : 803,809人
R1 : 822,678人	R2 : 832,191人
R3 : 836,334人	

※12 賦課期日現在数値による(参考:事業年報B表)

※13 均等割及び所得割の軽減対象者数には、重複する対象者を含む

※14 被扶養者激変緩和軽減は、H27~28年度9割軽減、H29年度7割軽減、H30年度~制度加入から2年を経過していない期間のみ5割軽減。また、被扶養者激変緩和軽減以外にその他の減免を含む

※15 所得割軽減は、28年度5割軽減、H29年度2割軽減、H30年度~適用なし

#### (4) 保険料減免状況

令和3年度における保険料減免の総件数は2,677件で、減免総額は138,518千円となっています。

【表17 保険料減免の状況 (※16)】

年 度	区 分	計		災 害		法第89条		所得激減		生活保護	
			伸率(%)		伸率(%)		伸率(%)		伸率(%)		伸率(%)
H29	件 数 (件)	748	-2.35	158	-7.06	31	-32.61	73	15.87	486	-0.21
	減免額 (円)	11,393,800	-6.05	1,374,300	-49.22	1,132,200	4.97	6,212,400	31.60	2,674,900	-26.15
H30	件 数 (件)	1,623	116.98	869	450.00	48	54.84	102	39.73	604	24.28
	減免額 (円)	32,021,700	181.04	17,786,200	1194.20	1,373,500	21.31	9,030,900	45.37	3,831,100	43.22
R 1	件 数 (件)	2,081	28.22	1,228	41.31	50	4.17	95	-6.86	708	17.22
	減免額 (円)	33,477,700	4.55	18,960,600	6.60	917,400	-33.21	8,030,800	-11.07	5,568,900	45.36
R 2	件 数 (件)	7,722	271.07	61	-95.03	56	12.00	6,914	7177.89	691	-2.40
	減免額 (円)	320,085,200	856.11	1,642,800	-91.34	2,099,300	128.83	311,120,800	3774.09	5,222,300	-6.22
R 3	件 数 (件)	2,677	-65.33	58	-4.92	56	0.00	1,901	-72.51	662	-4.20
	減免額 (円)	138,518,100	-56.72	1,628,600	-0.86	1,461,400	-30.39	130,404,700	-58.09	5,023,400	-3.81

※16 過年度賦課分を含む

## 4 医療費等の適正化のための取組及び保健事業の状況

### (1) 医療費通知

令和3年度の医療費通知は全受診者を対象に、1月（令和3年1月～令和3年9月診療分）と3月（令和3年10月～12月診療分）の2回実施し、それぞれ1,045,082通、791,818通発送しています。

### (2) レセプト点検

令和3年度のレセプト点検の状況は、点検対象22,806,020件、825,484,529千円で、そのうち、250,079件、6,050,767千円の過誤調整等がありました。

【表18 令和3年度レセプト点検の状況】

区分	点検対象	過誤調整等	割合 (%)	備考
件数 (件)	22,806,020	250,079	1.10	令和3年4月～令和4年3月請求分
金額 (千円)	825,484,529	6,050,767	0.73	令和3年4月～令和4年3月請求分

### (3) 後発医薬品利用差額通知事業

被保険者に後発医薬品へ切り替えた場合の自己負担額の差額を通知し、後発医薬品がより安価であることの周知を行い、被保険者及び保険者の医療費負担分の軽減を図っています。

#### 【対象基準】

ジェネリック医薬品に切り替えた場合、被保険者1人当たりの差額の合計が125円以上の医薬品を処方された方

#### 【通知発送日】

令和3年7月（通知基準月は令和3年3月診療分）

#### 【対象者数】

59,167人

#### 【通知対象医薬品】

循環器官用薬 呼吸器官用薬 消化器官用薬 副腎ホルモン剤 糖尿病用剤など

### (4) 健康診査

健康診査は、被保険者の健康増進に資するため、広域連合が主体となり、道内全ての市町村に事業委託し、実施しています。

令和3年度における健康診査の状況は、受診対象者数768,867人に対し、受診者数は98,014人で、受診率は12.75%でした。

令和3年度の受診率は、前年度を上回ったものの、新型コロナウイルス感染症の影響が続き、コロナ感染前の水準には戻っていない状況です。

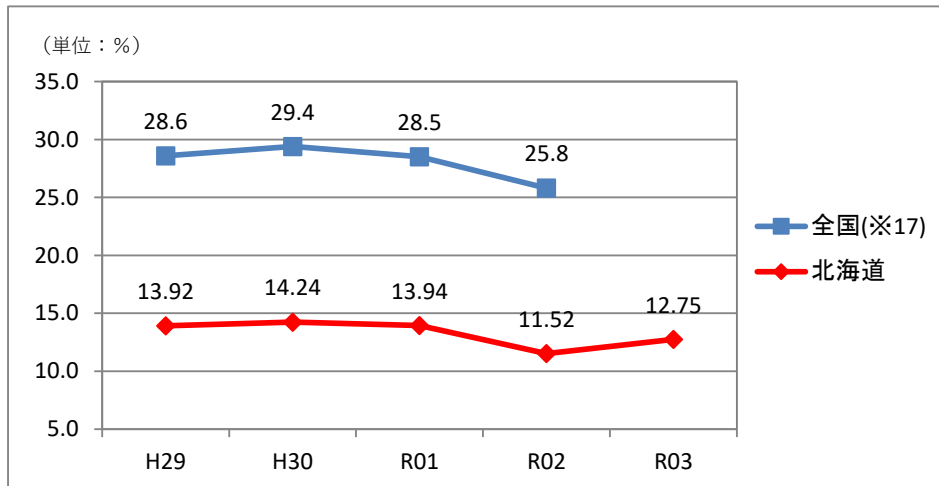
【表19 健康診査の状況】

年度	受診対象者数(人)		受診者数(人)		受診率(%)	
	人数	伸率 (%)	人数	伸率 (%)	伸率 (%)	前年差 (P)
H29	726,675	2.88	101,180	4.29	13.92	0.18
H30	744,484	2.45	105,978	4.74	14.24	0.32
R1	758,468	1.88	105,712	-0.25	13.94	-0.30
R2	767,716	1.22	88,465	-16.32	11.52	-2.42
R3	768,867	0.15	98,014	10.79	12.75	1.23

### ◆参考◆ 全国との比較④：健康診査受診率

下記の図9は、健康診査受診率について、全国平均の健康診査受診率との比較を行ったものです。北海道の健康診査受診率は、全国平均と比べると半分程度となっています。

【図9 健康診査受診率の全国との比較】



※17 全国の数値は、「全国高齢者医療・国民健康保険主管課(部)長並びに後期高齢者医療広域連合事務局長会議」の資料より(厚生労働省保険局高齢者医療課作成・R2数値は速報値)

### (5) 歯科健康診査

歯科健康診査は、被保険者の口腔機能の低下や誤嚥性肺炎等の疾病を予防するとともに、歯周疾患の早期発見により適切な医療へつなげ、生活の質の低下を防ぐことを目的として、広域連合が主体となり、平成28年度から市町村に事業委託し実施しています。

令和3年度における歯科健康診査の状況は、78市町村に事業委託し、受診対象者数507,401人に対し、受診者数は7,046人で、受診率は1.39%でした。

【表20 歯科健康診査の状況】

年度	市町村数	受診対象者数(人)		受診者数(人)		受診率(%)	前年差(P)
		人数	伸率(%)	人数	伸率(%)		
H29	31	139,476	53.75	3,922	86.23	2.81	0.49
H30	37	399,222	186.23	4,280	9.13	1.07	-1.74
R1	50	437,689	9.64	4,720	10.28	1.08	0.01
R2	60	462,637	5.70	4,637	-1.76	1.00	-0.08
R3	78	507,401	9.68	7,046	51.95	1.39	0.39

### (6) 長寿・健康増進事業

市町村が実施する健康施設の利用や人間ドックの費用への助成等に対して、広域連合から補助を行いました。延べ110件を対象に、補助金総額は60,629千円となっています。

【表21 長寿・健康増進事業の状況】

区分	件数	市町村数	金額(円)	備考
健康診査事業(追加項目費用助成)	46	46	4,924,629	
健康教育・健康相談事業	22	16	7,241,552	
保健事業に係る市町村との連絡・調整	1	0	2,519,000	広域連合実施事業分
事業評価のための研究分析等の取組	1	0	37,405,550	広域連合実施事業分
医療資源が限られた地域の保健事業	6	4	5,983,031	
その他、被保険者の健康増進事業	34	24	2,555,567	
計(市町村数は広域連合を除く)	110	90	60,629,329	取組1件以上:64市町村 うち複数件実施:23市町村

※18 広域連合による医療費適正化、予防、健康づくりといった保健事業の取組が、全国規模でされることを目的に、国がその取組を支援するための仕組みとして評価指標を定め、特別調整交付金(保険者インセンティブ)として交付されています。

## (7) 保健・介護一体的実施推進事業

高齢者保健事業と介護予防等との一体的な実施を効果的かつ効率的に進めるため、企画・調整等の業務及び高齢者に対する個別的な支援（ハイリスクアプローチ）や通いの場（※19）等への関与（ポピュレーションアプローチ）等の業務を、令和3年度は83市町村に委託して実施しました。

また、当広域連合では各市町村の好事例を収集し、紹介しました。

【表22 受託市町村数】

年 度	市町村数	受託率 (%)
R 3	83	46.4

【表23 令和3年度保健・介護一体的実施推進事業実施状況】

取組区分	実施市町村数	支援・参加者数
<b>ハイリスクアプローチ</b>		
栄養に関わる相談・指導	28	375
口腔に関わる相談・指導	12	314
服薬に関わる相談・指導	4	213
糖尿病性腎症の重症化予防に関わる相談・指導	62	911
上記以外の生活習慣病の重症化予防に関わる相談・指導	47	1,617
重複・頻回受診者等への相談・指導	6	143
健康状態が不明な高齢者の状態把握等	38	1,259
その他	2	27
<b>ポピュレーションアプローチ</b>		
フレイル（※20）予防の普及啓発活動、健康教育・健康相談	76	30,124
フレイル状態にある高齢者等の把握	58	17,856

※19 通いの場：体操や趣味活動等、介護予防に資する活動を行う場

※20 フレイル：加齢に伴う心身・生活・社会機能の低下による要介護状態に至る危険性が高くなった状態

## (8) 高齢者保健事業推進研修

平成30年度より、保健事業の取組の目的や必要性の理解促進、市町村や関係機関との連携強化を図るため、市町村、道総合振興局（振興局）を対象に高齢者保健事業推進研修を開催しています。

令和3年度は、新型コロナウイルス感染拡大のため、集合研修を中止とし、広域連合ホームページに講義動画を掲載することで開催といたしました。

【表24 高齢者保健事業推進研修開催の状況】

年度	開催日	参加者数	会場
H30	H30. 8. 22(水)	55	札幌コンベンションセンター
	H30. 8. 23(木)	61	
R 1	R1. 7. 21(日)	21	ホテルサンシティ函館
	R1. 7. 22(月)	41	
R 2	R2. 8. 30(日)	38	道新ホール（北海道新聞社帯広支社）
	R2. 8. 31(月)	66	
R 3	R3. 8. 17(火)	視聴回数	計485 広域連合ホームページ



## 5 広報事業の状況

### (1) リーフレット作成・配布

- ① 令和3年度版制度周知リーフレット（令和3年3月作成・黄緑色）を被保険者証更新時等に同封し、被保険者に配布
- ② 令和4年3月に、主な制度内容について掲載した令和4年度版制度周知リーフレットを作成し、市町村及び医療機関等に配布
  - ・ A4判両面8ページカラー印刷 橙色 108万部作成
- ③ 保険料軽減特例等の見直しに伴い、令和3年5月に制度改正に係るリーフレットを作成し、市町村に配布
  - ・ A4判片面カラー 約52万部作成
  - ・ B5版片面カラー 約36万部作成
- ④ 令和4年10月からの窓口負担割合の見直しに伴い、令和4年2月にリーフレットを作成し、市町村に配布
  - ・ A4判両面4ページカラー 2万部作成

### (2) 新聞折り込み

道内5紙にB4版両面カラー印刷のチラシ約128万部を折り込み

【主な内容】

- |                     |            |
|---------------------|------------|
| 被保険者証及び減額認定証の更新について | (令和3年7月実施) |
| 令和4・5年度保険料率改定について   | (令和4年3月実施) |

### (3) ポスター作成・配布

市町村及び医療機関等にA2版ポスターを作成、配布

【主な内容】

- |                |                       |
|----------------|-----------------------|
| 被保険者証の一斉更新について | (令和3年6月 ポスター4,500部作成) |
|----------------|-----------------------|

### (4) 市町村広報事業

市町村広報誌の原稿作成、提供

【内容】

- ① 5月号 ~ 制度の見直し（保険料軽減特例等）
- ② 6月号 ~ 確定賦課、ジェネリック医薬品、適正受診
- ③ 7月号 ~ 確定賦課、被保険者証と減額認定証更新
- ④ 11月号 ~ 医療費通知
- ⑤ 2月号 ~ 高額介護合算療養費
- ⑥ 通年 ~ 第三者行為求償  
障害認定、健康診査、歯科健診  
健康づくり（口の健康から、からだの健康へ）  
健康づくり（ロコモティブシンドロームについて）  
柔道整復とはり・きゅう・あんま・マッサージ

### (5) 広域連合ホームページの運営

広域連合の運営に関する各種の情報について、随時最新のものに更新



## (6) 住民説明会の実施

これまでは、後期高齢者医療制度に関する市町村主催の住民説明会に広域連合職員を派遣し保険料率の改定を含む制度の概要などをスライドデータや資料により説明していましたが、新型コロナウイルス感染症の感染拡大の影響で、職員派遣は取り止めました。なお、各市町村に対して、以下の内容の住民説明向け資料を提供しました。

### 【内容】

- ・ 後期高齢者医療制度について
- ・ 令和4・5年度の保険料について
- ・ 給付サービスと各種申請手続きについて

【このページは空白です】

# 統計表

【このページは空白です】

# 第1表 令和3年度 各会計決算

## ◆ 一般会計 ◆

(単位:千円)

収 入				支 出			
科 目	予算額(A)	収入済額(B)	差引(B-A)	科 目	予算額(C)	支出済額(D)	差引(C-D)
分担金及び負担金	1,747,320	1,747,320	0	議会費	4,283	2,580	1,703
国庫支出金	272,288	162,195	△ 110,093	総務費	623,737	396,854	226,883
財産収入	73	73	0	総務管理費	623,274	396,608	226,666
繰入金	113,642	113,453	△ 189	選挙費	206	79	127
繰越金	110,433	110,433	0	監査委員費	257	167	90
諸収入	2,359	1,996	△ 363	公債費	3	0	3
				諸支出金	1,617,092	1,433,448	183,644
				他会計繰入金	1,616,984	1,433,341	183,643
				償還金及び還付加算金等	108	107	1
				予備費	1,000	0	1,000
計	2,246,115	2,135,470	△ 110,645	計	2,246,115	1,832,882	413,233
		収入率	95.07%			執行率	81.60%

収支差(一般会計)	302,588
-----------	---------

## ◆ 後期高齢者医療会計 ◆

収 入				支 出			
科 目	予算額(A)	収入済額(B)	差引(B-A)	科 目	予算額(C)	支出済額(D)	差引(C-D)
市町村支出金	148,107,979	146,625,613	△ 1,482,366	後期高齢者医療費	908,635,904	857,787,782	50,848,122
市町村負担金	148,107,979	146,625,613	△ 1,482,366	総務管理費	1,611,425	1,419,133	192,292
市町村負担金(保険料等負担金)	80,689,662	79,207,297	△ 1,482,365	一般管理費	916,398	791,810	124,588
市町村負担金(療養給付費負担金)	67,418,317	67,418,316	△ 1	会計管理費	129	37	92
国庫支出金	298,815,145	301,980,342	3,165,197	電算処理システム費	694,898	627,286	67,612
国庫負担金	218,824,554	220,469,106	1,644,552	保険給付費	907,024,479	856,368,649	50,655,830
療養給付費負担金	214,352,558	215,551,029	1,198,471	療養給付費等	882,775,569	833,083,447	49,692,122
高額医療費負担金	4,471,996	4,918,077	446,081	療養給付費	829,039,863	781,766,443	47,273,420
国庫補助金	79,990,591	81,511,236	1,520,645	療養費	6,537,578	5,443,474	1,094,104
調整交付金	79,669,462	81,311,735	1,642,273	高額療養費	40,953,519	39,633,331	1,320,188
後期高齢者医療制度事業費補助金	321,128	144,547	△ 176,581	訪問看護療養費	5,284,438	5,284,437	1
健康診査事業費補助金	260,789	85,750	△ 175,039	移送費	466	363	103
特別高額医療費共同事業費補助金	60,339	58,797	△ 1,542	高額介護合算療養費	822,532	822,532	0
災害臨時特例補助金	1	54,954	54,953	外来年間合算療養費	137,173	132,867	4,306
道支出金	77,045,484	75,151,114	△ 1,894,370	審査支払手数料	1,691,162	1,570,428	120,734
道負担金	75,966,834	74,072,464	△ 1,894,370	特別高額医療費共同事業拠出金	513,061	458,694	54,367
療養給付費負担金	71,450,853	69,402,281	△ 2,048,572	特別高額医療費共同事業事務費拠出金	500	393	107
高額医療費負担金	4,515,981	4,670,183	154,202	葬祭費	1,519,380	1,470,720	48,660
財政安定化基金支出金	1,078,650	1,078,650	0	保健事業費	2,262,273	1,523,987	738,286
支払基金交付金	345,422,370	332,440,849	△ 12,981,521	運営安定化基金費	17,927,284	17,927,284	0
特別高額医療費共同事業交付金	452,722	440,370	△ 12,352	道財政安定化基金拠出金	332,250	332,250	0
財産収入	873	879	6	傷病手当金	3,000	1,446	1,554
繰入金	9,585,083	9,401,440	△ 183,643	公債費	5,570	0	5,570
一般会計繰入金(事務費)	1,616,984	1,433,341	△ 183,643	諸支出金	25,079,879	24,796,399	283,480
基金繰入金	7,968,099	7,968,099	0	市町村支出金	390,232	155,946	234,286
繰越金	54,288,186	54,288,186	0	市町村支出金	390,232	155,946	234,286
諸収入	5,511	604,682	599,171	市町村長寿健康増進事業交付金	375,285	141,975	233,310
				特別調整交付金	14,947	13,971	976
				償還金及び還付加算金等	24,689,647	24,640,453	49,194
				予備費	2,000	0	2,000
計	933,723,353	920,933,475	△ 12,789,878	計	933,723,353	882,584,181	51,139,172
		収入率	98.63%			執行率	94.52%

収支差(後期高齢者医療会計)	38,349,294
----------------	------------

収支差(一般会計+後期高齢者医療会計)	38,651,882
---------------------	------------

## ◆ 基金の状況(年度末現在) ◆

基金名	基金残高
財政調整基金(事務費年度間調整分+運用益)	657,794
運営安定化基金(保険料年度間調整分+運用益)	18,568,968

第2表 令和3年度 各月末市町村別被保険者数一覧（広域連合・札幌市～新篠津村①）

（単位：人）

市町村名	R3.3月末	R3.4月末	R3.5月末	R3.6月末	R3.7月末	R3.8月末	R3.9月末	R3.10月末
広域連合	836,375	836,432	836,700	837,344	838,386	839,434	840,972	842,447
札幌市	257,199	257,412	257,610	258,022	258,620	259,191	259,945	260,797
（中央区）	27,091	27,129	27,109	27,165	27,266	27,339	27,415	27,494
（北区）	36,797	36,816	36,886	36,991	37,067	37,132	37,217	37,325
（東区）	31,699	31,764	31,765	31,797	31,876	31,965	32,069	32,157
（白石区）	24,787	24,793	24,809	24,831	24,856	24,870	24,929	24,995
（豊平区）	27,771	27,757	27,740	27,788	27,874	27,959	28,017	28,114
（南区）	23,968	23,964	24,009	24,033	24,029	24,113	24,153	24,222
（西区）	29,751	29,747	29,732	29,749	29,798	29,831	29,971	30,068
（厚別区）	19,246	19,267	19,322	19,364	19,436	19,489	19,559	19,659
（手稲区）	20,710	20,765	20,829	20,852	20,931	20,987	21,075	21,150
（清田区）	15,379	15,410	15,409	15,452	15,487	15,506	15,540	15,613
函館市	44,374	44,351	44,295	44,268	44,269	44,309	44,357	44,388
小樽市	24,125	24,125	24,121	24,081	24,093	24,105	24,135	24,155
旭川市	56,169	56,265	56,307	56,389	56,475	56,563	56,656	56,741
室蘭市	16,579	16,581	16,573	16,551	16,532	16,551	16,549	16,544
釧路市	27,077	27,061	27,069	27,059	27,068	27,130	27,143	27,171
帯広市	24,119	24,139	24,182	24,234	24,312	24,363	24,421	24,484
北見市	20,189	20,171	20,206	20,266	20,308	20,335	20,376	20,435
夕張市	2,322	2,314	2,296	2,299	2,291	2,279	2,271	2,265
岩見沢市	15,097	15,081	15,108	15,107	15,144	15,159	15,174	15,197
網走市	5,543	5,541	5,558	5,552	5,564	5,560	5,589	5,592
留萌市	4,012	4,014	4,010	4,017	4,006	4,014	4,013	4,004
苫小牧市	23,086	23,097	23,147	23,216	23,264	23,305	23,385	23,424
稚内市	5,434	5,443	5,435	5,453	5,466	5,463	5,470	5,480
美唄市	4,830	4,813	4,814	4,807	4,804	4,794	4,803	4,810
芦別市	3,438	3,433	3,425	3,420	3,413	3,409	3,397	3,398
江別市	18,375	18,376	18,388	18,429	18,436	18,490	18,568	18,609
赤平市	2,631	2,621	2,611	2,603	2,598	2,590	2,582	2,582
紋別市	4,025	4,028	4,023	4,024	4,010	4,018	4,009	4,003
士別市	4,202	4,201	4,196	4,197	4,201	4,204	4,208	4,202
名寄市	4,875	4,868	4,861	4,873	4,874	4,873	4,861	4,873
三笠市	2,210	2,198	2,190	2,180	2,177	2,172	2,165	2,169
根室市	4,514	4,492	4,476	4,474	4,475	4,484	4,494	4,501
千歳市	10,993	10,994	11,005	11,038	11,074	11,095	11,133	11,173
滝川市	7,190	7,200	7,192	7,195	7,206	7,218	7,237	7,250
砂川市	3,663	3,665	3,670	3,663	3,668	3,659	3,652	3,649
歌志内市	853	851	846	850	848	840	835	842
深川市	4,775	4,777	4,782	4,778	4,779	4,783	4,789	4,802
富良野市	3,858	3,847	3,840	3,850	3,837	3,841	3,850	3,844
登別市	8,937	8,944	8,943	8,941	8,942	8,947	8,975	8,983
恵庭市	9,715	9,709	9,705	9,720	9,741	9,762	9,805	9,836
伊達市	6,963	6,958	6,955	6,961	6,974	6,985	6,996	7,006
北広島市	9,216	9,221	9,255	9,279	9,300	9,312	9,357	9,406
石狩市	9,246	9,265	9,296	9,303	9,327	9,354	9,397	9,448
北斗市	6,827	6,837	6,841	6,825	6,829	6,839	6,835	6,835
当別町	2,832	2,842	2,844	2,850	2,843	2,846	2,854	2,861
新篠津村	672	675	676	684	684	682	685	679

第2表 令和3年度 各月末市町村別被保険者数一覧(広域連合・札幌市～新篠津村②)

(単位:人)

市町村名	R3.11月末	R3.12月末	R4.1月末	R4.2月末	R4.3月末 (参考)	年度平均 (3-2平均)	年度平均 (4-3平均)
広域連合	843,189	843,213	847,160	849,827	852,669	840,957	842,314
札幌市	261,312	261,564	263,020	264,018	265,009	259,893	260,543
(中央区)	27,559	27,621	27,772	27,933	28,039	27,408	27,487
(北区)	37,394	37,468	37,664	37,792	37,910	37,212	37,305
(東区)	32,226	32,226	32,427	32,552	32,695	32,044	32,127
(白石区)	25,029	25,075	25,212	25,315	25,425	24,958	25,012
(豊平区)	28,177	28,155	28,286	28,384	28,463	28,002	28,060
(南区)	24,256	24,264	24,392	24,427	24,477	24,153	24,195
(西区)	30,096	30,137	30,271	30,358	30,446	29,959	30,017
(厚別区)	19,703	19,715	19,806	19,885	19,988	19,538	19,599
(手稲区)	21,212	21,224	21,391	21,471	21,574	21,050	21,122
(清田区)	15,660	15,679	15,799	15,901	15,992	15,570	15,621
函館市	44,402	44,400	44,567	44,647	44,828	44,386	44,423
小樽市	24,162	24,166	24,233	24,306	24,376	24,151	24,172
旭川市	56,865	56,821	57,109	57,338	57,661	56,642	56,766
室蘭市	16,549	16,533	16,562	16,596	16,628	16,558	16,562
釧路市	27,225	27,222	27,370	27,480	27,605	27,173	27,217
帯広市	24,562	24,566	24,711	24,799	24,839	24,408	24,468
北見市	20,464	20,476	20,580	20,665	20,755	20,373	20,420
夕張市	2,255	2,248	2,257	2,258	2,250	2,280	2,274
岩見沢市	15,223	15,207	15,246	15,312	15,368	15,171	15,194
網走市	5,604	5,603	5,617	5,629	5,639	5,579	5,587
留萌市	4,003	3,987	4,005	4,023	4,032	4,009	4,011
苫小牧市	23,442	23,465	23,616	23,701	23,767	23,346	23,402
稚内市	5,478	5,484	5,507	5,534	5,550	5,471	5,480
美唄市	4,795	4,788	4,808	4,810	4,821	4,806	4,806
芦別市	3,399	3,393	3,411	3,411	3,402	3,412	3,409
江別市	18,623	18,643	18,706	18,789	18,899	18,536	18,580
赤平市	2,571	2,576	2,577	2,586	2,588	2,594	2,590
紋別市	4,009	4,004	4,024	4,028	4,037	4,017	4,018
士別市	4,194	4,195	4,204	4,221	4,219	4,202	4,204
名寄市	4,868	4,865	4,903	4,906	4,922	4,875	4,879
三笠市	2,169	2,158	2,164	2,159	2,158	2,176	2,172
根室市	4,496	4,485	4,492	4,492	4,486	4,490	4,487
千歳市	11,192	11,197	11,267	11,297	11,343	11,122	11,151
滝川市	7,269	7,267	7,304	7,335	7,367	7,239	7,253
砂川市	3,646	3,640	3,654	3,671	3,688	3,658	3,660
歌志内市	836	832	830	832	830	841	839
深川市	4,793	4,789	4,798	4,819	4,819	4,789	4,792
富良野市	3,840	3,839	3,856	3,866	3,880	3,847	3,849
登別市	8,976	8,974	9,020	9,060	9,092	8,970	8,983
恵庭市	9,838	9,843	9,900	9,935	9,962	9,792	9,813
伊達市	7,004	7,014	7,031	7,048	7,052	6,991	6,999
北広島市	9,406	9,441	9,524	9,560	9,615	9,356	9,390
石狩市	9,463	9,484	9,555	9,596	9,638	9,395	9,427
北斗市	6,839	6,829	6,865	6,878	6,898	6,840	6,846
当別町	2,869	2,863	2,870	2,886	2,905	2,855	2,861
新篠津村	681	684	688	683	690	681	683

第2表 令和3年度 各月末市町村別被保険者数一覧（松前町～北竜町①）

（単位：人）

市町村名	R3.3月末	R3.4月末	R3.5月末	R3.6月末	R3.7月末	R3.8月末	R3.9月末	R3.10月末
松前町	1,815	1,804	1,799	1,792	1,784	1,796	1,789	1,784
福島町	975	971	974	981	976	972	963	960
知内町	880	881	879	885	887	894	889	882
木古内町	1,097	1,093	1,096	1,095	1,100	1,095	1,088	1,084
七飯町	4,884	4,874	4,876	4,876	4,881	4,886	4,896	4,913
鹿部町	713	714	709	707	712	711	714	721
森町	2,725	2,722	2,720	2,719	2,727	2,718	2,720	2,722
八雲町	2,769	2,760	2,755	2,752	2,754	2,750	2,749	2,760
長万部町	1,224	1,220	1,219	1,221	1,221	1,225	1,223	1,223
江差町	1,520	1,520	1,521	1,521	1,520	1,524	1,519	1,520
上ノ国町	1,024	1,024	1,022	1,030	1,030	1,034	1,036	1,036
厚沢部町	865	865	861	860	859	864	865	871
乙部町	889	887	883	881	885	890	889	893
奥尻町	532	523	525	526	525	522	522	523
今金町	1,182	1,179	1,177	1,179	1,178	1,176	1,171	1,177
せたな町	2,000	1,994	1,985	1,973	1,977	1,969	1,966	1,971
島牧村	349	348	348	345	342	341	342	340
寿都町	658	649	649	645	646	651	649	649
黒松内町	646	647	648	650	654	653	649	647
蘭越町	970	968	969	969	977	972	973	971
二セコ町	657	655	655	658	655	653	657	657
真狩村	399	394	391	391	391	391	391	389
留寿都村	273	272	270	272	273	274	273	276
喜茂別町	477	475	475	475	473	468	469	470
京極町	563	562	565	566	564	568	573	572
倶知安町	1,876	1,867	1,858	1,864	1,865	1,862	1,856	1,851
共和町	1,070	1,066	1,065	1,064	1,063	1,065	1,060	1,062
岩内町	2,234	2,238	2,244	2,244	2,244	2,246	2,254	2,264
泊村	381	378	376	374	374	372	369	370
神恵内村	199	199	195	195	195	192	194	193
積丹町	510	506	506	510	508	508	509	509
古平町	736	736	738	736	735	735	734	732
仁木町	737	735	735	732	736	736	732	730
余市町	3,747	3,756	3,769	3,774	3,771	3,768	3,782	3,786
赤井川村	183	182	183	182	182	179	182	182
南幌町	1,327	1,325	1,324	1,326	1,325	1,324	1,321	1,323
奈井江町	1,221	1,218	1,219	1,218	1,225	1,216	1,215	1,212
上砂川町	822	822	822	819	819	815	807	800
由仁町	1,184	1,177	1,179	1,174	1,175	1,180	1,176	1,175
長沼町	2,204	2,212	2,211	2,209	2,208	2,209	2,211	2,210
栗山町	2,586	2,584	2,581	2,583	2,584	2,594	2,610	2,609
月形町	739	740	742	746	744	738	736	735
浦臼町	456	450	449	448	446	444	445	443
新十津川町	1,444	1,441	1,449	1,454	1,460	1,456	1,460	1,463
妹背牛町	766	767	768	769	763	763	762	762
秩父別町	599	601	605	602	603	597	593	585
雨竜町	525	522	522	527	529	529	529	532
北竜町	483	484	479	478	477	474	477	476



第2表 令和3年度 各月末市町村別被保険者数一覧（松前町～北竜町②）

（単位：人）

市町村名	R3.11月末	R3.12月末	R4.1月末	R4.2月末	R4.3月末 (参考)	年度平均 (3-2平均)	年度平均 (4-3平均)
松前町	1,779	1,785	1,795	1,800	1,787	1,794	1,791
福島町	963	966	962	957	957	968	967
知内町	884	882	878	878	882	883	883
木古内町	1,086	1,074	1,075	1,079	1,081	1,089	1,087
七飯町	4,923	4,931	4,955	4,959	4,966	4,905	4,911
鹿部町	727	727	729	728	729	718	719
森町	2,725	2,735	2,751	2,762	2,769	2,729	2,733
八雲町	2,758	2,760	2,771	2,772	2,773	2,759	2,760
長万部町	1,220	1,213	1,210	1,210	1,219	1,219	1,219
江差町	1,520	1,520	1,520	1,515	1,516	1,520	1,520
上ノ国町	1,034	1,030	1,032	1,037	1,031	1,031	1,031
厚沢部町	870	866	863	873	871	865	866
乙部町	891	888	888	891	885	888	888
奥尻町	525	518	517	518	518	523	522
今金町	1,172	1,171	1,177	1,183	1,182	1,177	1,177
せたな町	1,961	1,964	1,967	1,972	1,969	1,975	1,972
島牧村	339	336	330	330	331	341	339
寿都町	641	638	637	642	647	646	645
黒松内町	642	639	640	638	637	646	645
蘭越町	971	967	970	973	972	971	971
二セコ町	662	660	663	666	667	658	659
真狩村	387	386	390	391	390	391	390
留寿都村	277	279	281	280	278	275	275
喜茂別町	471	468	467	469	471	471	471
京極町	567	567	569	566	570	567	567
倶知安町	1,840	1,836	1,844	1,853	1,854	1,856	1,854
共和町	1,058	1,052	1,057	1,061	1,066	1,062	1,062
岩内町	2,254	2,259	2,265	2,273	2,277	2,252	2,255
泊村	369	369	370	369	370	373	372
神恵内村	190	187	187	187	189	193	192
積丹町	510	511	513	514	518	510	510
古平町	730	728	724	725	730	732	732
仁木町	732	724	722	720	726	731	730
余市町	3,776	3,782	3,800	3,791	3,792	3,775	3,779
赤井川村	182	183	185	185	186	183	183
南幌町	1,324	1,328	1,337	1,341	1,340	1,327	1,328
奈井江町	1,209	1,211	1,213	1,207	1,206	1,215	1,214
上砂川町	798	798	796	796	797	810	807
由仁町	1,173	1,168	1,176	1,177	1,176	1,176	1,176
長沼町	2,209	2,201	2,210	2,226	2,230	2,210	2,212
栗山町	2,618	2,622	2,639	2,655	2,660	2,605	2,612
月形町	736	735	740	736	740	739	739
浦臼町	443	442	443	442	442	446	445
新十津川町	1,461	1,455	1,469	1,476	1,482	1,457	1,461
妹背牛町	760	759	766	764	764	764	764
秩父別町	590	592	594	592	596	596	596
雨竜町	533	534	540	542	545	530	532
北竜町	475	475	478	484	481	478	478

第2表 令和3年度 各月末市町村別被保険者数一覧（沼田町～興部町①）

（単位：人）

市町村名	R3.3月末	R3.4月末	R3.5月末	R3.6月末	R3.7月末	R3.8月末	R3.9月末	R3.10月末
沼田町	771	773	771	775	775	776	778	782
鷹栖町	1,244	1,248	1,249	1,250	1,245	1,246	1,251	1,256
東神楽町	1,426	1,424	1,426	1,422	1,428	1,432	1,431	1,435
当麻町	1,510	1,513	1,517	1,504	1,501	1,503	1,500	1,497
比布町	890	888	887	884	879	882	887	887
愛別町	716	711	710	710	714	714	712	712
上川町	911	909	907	909	909	914	913	905
東川町	1,468	1,479	1,484	1,486	1,491	1,489	1,490	1,488
美瑛町	2,112	2,117	2,117	2,124	2,125	2,123	2,118	2,116
上富良野町	1,851	1,856	1,864	1,863	1,868	1,864	1,868	1,868
中富良野町	988	990	987	981	978	980	987	989
南富良野町	468	464	467	465	464	464	469	471
占冠村	168	167	168	167	166	167	169	167
和寒町	887	877	873	868	869	863	860	858
剣淵町	684	683	679	678	679	678	672	678
下川町	733	731	732	735	734	729	732	725
美深町	993	990	995	990	994	992	982	976
音威子府村	122	121	121	120	120	121	120	120
中川町	350	349	348	346	344	342	338	333
幌加内町	347	346	344	339	334	335	335	333
増毛町	1,030	1,025	1,022	1,017	1,013	1,010	1,008	1,009
小平町	713	707	707	705	711	709	706	705
苫前町	749	747	747	739	738	739	736	735
羽幌町	1,644	1,644	1,646	1,649	1,639	1,644	1,644	1,643
初山別村	270	269	266	265	266	267	268	266
遠別町	587	583	581	577	581	582	580	577
天塩町	541	539	541	543	543	541	533	530
猿払村	316	316	313	312	313	309	313	313
浜頓別町	622	624	625	629	628	626	628	633
中頓別町	381	383	387	385	383	385	381	382
枝幸町	1,419	1,422	1,416	1,412	1,410	1,413	1,412	1,414
豊富町	679	677	675	679	684	682	676	675
礼文町	449	447	444	444	444	442	440	442
利尻町	450	447	443	443	442	439	437	439
利尻富士町	529	528	526	525	520	515	513	505
幌延町	354	351	350	346	345	346	346	343
美幌町	3,606	3,602	3,599	3,606	3,617	3,617	3,624	3,631
津別町	1,111	1,108	1,111	1,113	1,114	1,104	1,105	1,104
斜里町	1,967	1,969	1,966	1,957	1,958	1,957	1,954	1,958
清里町	862	869	873	877	873	870	867	873
小清水町	980	977	981	986	985	984	987	988
訓子府町	1,048	1,049	1,051	1,051	1,050	1,052	1,055	1,055
置戸町	729	734	737	735	737	738	744	742
佐呂間町	1,066	1,063	1,061	1,062	1,062	1,060	1,053	1,046
遠軽町	4,020	4,015	4,003	4,011	4,018	4,027	4,028	4,023
湧別町	1,867	1,862	1,850	1,851	1,851	1,843	1,844	1,832
滝上町	650	650	645	640	642	638	638	635
興部町	649	649	648	643	648	650	650	648

第2表 令和3年度 各月末市町村別被保険者数一覧（沼田町～興部町②）

（単位：人）

市町村名	R3.11月末	R3.12月末	R4.1月末	R4.2月末	R4.3月末 (参考)	年度平均 (3-2平均)	年度平均 (4-3平均)
沼田町	780	781	781	788	787	778	779
鷹栖町	1,247	1,245	1,252	1,255	1,265	1,249	1,251
東神楽町	1,439	1,440	1,450	1,457	1,466	1,434	1,438
当麻町	1,491	1,492	1,499	1,510	1,506	1,503	1,503
比布町	881	879	889	890	895	885	886
愛別町	706	700	701	709	711	710	709
上川町	911	911	912	921	921	911	912
東川町	1,485	1,476	1,479	1,478	1,486	1,483	1,484
美瑛町	2,120	2,124	2,139	2,147	2,146	2,124	2,126
上富良野町	1,880	1,875	1,886	1,886	1,892	1,869	1,873
中富良野町	987	994	1,000	1,002	1,008	989	990
南富良野町	473	469	478	478	480	469	470
占冠村	168	167	170	169	169	168	168
和寒町	857	849	855	856	861	864	862
剣淵町	675	678	682	687	688	679	680
下川町	722	715	713	716	720	726	725
美深町	971	962	965	965	969	981	979
音威子府村	120	118	118	120	120	120	120
中川町	334	334	334	335	338	341	340
幌加内町	332	331	332	334	332	337	336
増毛町	1,003	997	1,000	1,004	1,002	1,012	1,009
小平町	705	706	712	716	719	709	709
苫前町	733	730	728	729	727	738	736
羽幌町	1,649	1,650	1,654	1,662	1,665	1,647	1,649
初山別村	263	259	260	258	258	265	264
遠別町	578	577	576	576	580	580	579
天塩町	522	523	532	532	534	535	534
猿払村	316	320	319	322	329	315	316
浜頓別町	633	637	644	648	652	631	634
中頓別町	383	385	388	384	386	384	384
枝幸町	1,418	1,416	1,417	1,417	1,415	1,416	1,415
豊富町	673	673	677	678	680	677	677
礼文町	445	440	436	437	440	443	442
利尻町	440	438	440	442	443	442	441
利尻富士町	505	506	508	503	502	515	513
幌延町	344	343	337	339	339	345	344
美幌町	3,631	3,622	3,640	3,650	3,668	3,620	3,626
津別町	1,093	1,093	1,098	1,098	1,100	1,104	1,103
斜里町	1,950	1,949	1,957	1,957	1,962	1,958	1,958
清里町	874	873	879	886	886	873	875
小清水町	982	978	986	987	992	983	984
訓子府町	1,055	1,053	1,058	1,059	1,059	1,053	1,054
置戸町	742	735	734	736	742	737	738
佐呂間町	1,047	1,045	1,048	1,053	1,057	1,056	1,055
遠軽町	4,009	4,004	4,018	4,026	4,041	4,017	4,019
湧別町	1,828	1,821	1,825	1,826	1,827	1,842	1,838
滝上町	631	629	636	638	638	639	638
興部町	656	658	670	679	681	654	657

第2表 令和3年度 各月末市町村別被保険者数一覧（西興部村～大雪地区広域連合①）

（単位：人）

市町村名	R3.3月末	R3.4月末	R3.5月末	R3.6月末	R3.7月末	R3.8月末	R3.9月末	R3.10月末
西興部村	250	251	248	246	246	243	244	243
雄武町	800	795	793	795	793	794	796	797
大空町	1,324	1,323	1,329	1,326	1,325	1,324	1,328	1,323
豊浦町	774	774	757	755	748	751	748	754
壮瞥町	558	556	558	559	561	562	568	565
白老町	3,916	3,923	3,919	3,923	3,934	3,930	3,941	3,953
厚真町	955	956	960	957	958	956	958	953
洞爺湖町	2,004	2,003	2,011	2,009	2,009	2,012	2,004	2,002
安平町	1,553	1,555	1,562	1,563	1,563	1,568	1,578	1,584
むかわ町	1,674	1,679	1,680	1,670	1,672	1,669	1,679	1,678
日高町	2,161	2,159	2,153	2,160	2,162	2,156	2,159	2,160
平取町	927	929	926	924	920	928	931	938
新冠町	894	889	885	885	888	887	891	890
浦河町	2,080	2,080	2,076	2,069	2,075	2,069	2,067	2,067
様似町	877	880	880	876	868	866	868	869
えりも町	724	727	727	725	727	729	729	725
新ひだか町	3,784	3,774	3,769	3,768	3,759	3,760	3,755	3,745
音更町	6,691	6,692	6,701	6,698	6,697	6,715	6,742	6,734
士幌町	1,039	1,038	1,038	1,038	1,034	1,037	1,042	1,044
上士幌町	975	971	968	971	972	973	972	974
鹿追町	876	875	877	880	885	883	880	881
新得町	1,286	1,288	1,288	1,292	1,295	1,296	1,300	1,291
清水町	1,950	1,947	1,941	1,938	1,933	1,941	1,944	1,957
芽室町	2,833	2,838	2,844	2,844	2,849	2,855	2,859	2,849
中札内村	653	652	655	653	654	655	653	650
更別村	563	562	564	566	565	568	569	568
大樹町	1,074	1,067	1,062	1,065	1,066	1,070	1,071	1,072
広尾町	1,378	1,376	1,375	1,376	1,382	1,386	1,385	1,381
幕別町	4,504	4,495	4,505	4,502	4,523	4,524	4,538	4,544
池田町	1,571	1,573	1,571	1,571	1,567	1,567	1,575	1,579
豊頃町	699	697	698	699	704	704	704	699
本別町	1,525	1,519	1,515	1,513	1,510	1,508	1,507	1,507
足寄町	1,498	1,501	1,497	1,499	1,496	1,493	1,488	1,491
陸別町	533	536	533	537	538	539	535	532
浦幌町	1,035	1,028	1,028	1,022	1,019	1,019	1,019	1,018
釧路町	2,490	2,487	2,489	2,493	2,503	2,501	2,490	2,501
厚岸町	1,678	1,675	1,674	1,675	1,672	1,666	1,674	1,674
浜中町	845	840	840	838	836	831	830	832
標茶町	1,340	1,339	1,338	1,331	1,335	1,334	1,337	1,342
弟子屈町	1,445	1,441	1,437	1,437	1,435	1,437	1,435	1,436
鶴居村	407	405	405	406	402	400	402	399
白糠町	1,613	1,615	1,611	1,611	1,616	1,621	1,624	1,628
別海町	1,988	1,987	1,992	1,982	1,977	1,977	1,987	1,990
中標津町	2,894	2,897	2,894	2,900	2,895	2,895	2,904	2,914
標津町	800	798	795	797	791	787	794	794
羅臼町	730	731	731	727	721	722	726	725
大雪広域	5,006	5,020	5,027	5,032	5,044	5,044	5,039	5,039

第2表 令和3年度 各月末市町村別被保険者数一覧（西興部村～大雪地区広域連合②）

（単位：人）

市町村名	R3.11月末	R3.12月末	R4.1月末	R4.2月末	R4.3月末 (参考)	年度平均 (3-2平均)	年度平均 (4-3平均)
西興部村	237	236	237	239	244	243	243
雄武町	792	784	790	794	799	794	794
大空町	1,320	1,316	1,320	1,315	1,321	1,323	1,323
豊浦町	755	757	759	756	756	757	756
壮瞥町	560	557	552	553	552	559	559
白老町	3,954	3,951	3,976	3,987	4,006	3,942	3,950
厚真町	955	952	959	956	965	956	957
洞爺湖町	2,001	1,997	2,004	2,003	2,009	2,005	2,005
安平町	1,586	1,586	1,586	1,582	1,587	1,572	1,575
むかわ町	1,673	1,681	1,694	1,700	1,697	1,679	1,681
日高町	2,164	2,155	2,158	2,159	2,162	2,159	2,159
平取町	938	939	941	946	949	932	934
新冠町	884	875	874	870	873	884	883
浦河町	2,060	2,054	2,063	2,068	2,072	2,069	2,068
様似町	875	880	882	878	882	875	875
えりも町	719	721	724	723	719	725	725
新ひだか町	3,750	3,740	3,762	3,783	3,796	3,762	3,763
音更町	6,743	6,737	6,767	6,773	6,797	6,724	6,733
士幌町	1,036	1,038	1,041	1,039	1,041	1,039	1,039
上士幌町	964	959	957	956	959	968	966
鹿追町	877	879	879	880	885	879	880
新得町	1,284	1,282	1,287	1,293	1,285	1,290	1,290
清水町	1,943	1,940	1,941	1,942	1,944	1,943	1,943
芽室町	2,857	2,868	2,875	2,889	2,903	2,855	2,861
中札内村	647	647	650	652	653	652	652
更別村	569	570	574	572	576	568	569
大樹町	1,076	1,078	1,077	1,082	1,093	1,072	1,073
広尾町	1,384	1,386	1,386	1,389	1,392	1,382	1,383
幕別町	4,542	4,563	4,580	4,592	4,601	4,534	4,542
池田町	1,580	1,583	1,595	1,596	1,593	1,577	1,579
豊頃町	700	693	695	696	696	699	699
本別町	1,508	1,505	1,501	1,507	1,507	1,510	1,509
足寄町	1,489	1,490	1,495	1,497	1,497	1,495	1,494
陸別町	532	530	537	536	533	535	535
浦幌町	1,013	1,000	1,000	1,002	1,005	1,017	1,014
釧路町	2,509	2,515	2,520	2,530	2,558	2,502	2,508
厚岸町	1,674	1,667	1,675	1,682	1,684	1,674	1,674
浜中町	831	827	833	834	839	835	834
標茶町	1,340	1,339	1,343	1,342	1,342	1,338	1,339
弟子屈町	1,436	1,434	1,439	1,449	1,454	1,438	1,439
鶴居村	399	398	400	398	395	402	401
白糠町	1,626	1,617	1,627	1,628	1,630	1,620	1,621
別海町	1,994	1,988	1,989	1,987	2,000	1,987	1,988
中標津町	2,925	2,919	2,932	2,934	2,936	2,909	2,912
標津町	791	793	796	799	800	795	795
羅臼町	723	721	720	715	715	724	723
大雪広域	5,044	5,040	5,068	5,082	5,098	5,040	5,048

第3表 令和3年度 市町村別療養給付費及び療養費等の状況（広域連合・札幌市～新篠津村①）

市町村名	療 養 給 付 費					
	入 院			入 院 外		
	件数(件)	日数(日)	費用額(円)	件数(件)	日数(日)	費用額(円)
広域連合	789,425	15,133,557	476,436,213,114	11,420,261	17,681,629	219,013,788,785
札幌市	264,433	5,159,323	169,664,535,213	3,602,545	5,616,907	75,683,101,675
（中央区）	28,880	577,077	18,268,724,575	381,823	598,818	7,733,439,711
（北区）	36,582	698,266	23,499,979,784	513,201	791,988	10,755,674,796
（東区）	31,245	584,154	20,846,579,400	434,094	707,971	10,025,950,605
（白石区）	26,233	521,685	16,911,005,727	335,936	529,219	7,569,732,470
（豊平区）	27,667	531,987	17,851,724,293	390,865	611,943	8,262,113,881
（南区）	25,193	485,567	16,006,190,851	334,787	507,417	6,614,339,315
（西区）	31,119	623,548	20,094,807,345	433,375	669,555	8,615,232,430
（厚別区）	17,302	319,430	11,149,907,412	272,387	424,288	5,954,925,535
（手稲区）	24,308	514,814	15,052,122,845	293,665	447,939	5,759,660,230
（清田区）	15,904	302,795	9,983,492,981	212,412	327,769	4,392,032,702
函館市	40,183	737,952	25,257,337,234	682,188	1,078,438	11,582,938,622
小樽市	25,330	533,840	15,396,309,148	381,468	578,089	5,952,160,813
旭川市	46,854	849,669	28,431,371,381	799,837	1,259,824	15,318,804,334
室蘭市	19,149	408,626	11,798,361,347	216,301	329,076	3,788,741,933
釧路市	22,697	412,419	13,647,580,076	375,313	520,059	6,348,309,936
帯広市	17,997	336,610	11,064,025,135	362,909	540,434	6,809,743,862
北見市	14,366	235,235	7,869,957,641	290,475	465,414	5,184,904,372
夕張市	1,883	32,353	1,117,804,821	29,541	45,327	567,916,282
岩見沢市	13,845	290,863	7,832,671,390	206,293	313,484	4,323,343,586
網走市	4,149	67,082	2,356,994,411	67,492	100,534	1,583,979,742
留萌市	4,232	83,682	2,413,249,541	54,049	89,667	1,115,215,752
苫小牧市	19,102	352,720	10,700,425,468	323,893	532,195	5,647,494,997
稚内市	3,642	56,972	1,924,493,422	62,756	88,116	994,877,247
美唄市	4,028	70,529	2,301,709,094	64,828	97,385	1,518,548,913
芦別市	4,775	109,118	2,424,979,670	36,574	54,933	700,543,230
江別市	16,432	316,857	10,247,550,405	255,485	406,228	4,964,417,829
赤平市	3,242	69,775	1,818,601,512	27,508	44,488	543,860,120
紋別市	3,961	72,810	1,875,329,150	43,158	71,294	909,531,430
士別市	2,990	54,244	1,684,854,760	51,371	75,504	865,069,890
名寄市	4,100	81,340	2,243,623,409	51,872	88,405	1,089,512,172
三笠市	2,384	45,222	1,241,189,100	26,884	47,803	492,968,340
根室市	3,943	74,849	2,057,446,043	48,157	77,393	883,021,330
千歳市	10,602	214,779	6,567,423,644	150,631	229,342	2,845,853,965
滝川市	8,806	195,858	5,108,453,467	88,264	137,421	1,549,372,397
砂川市	3,683	75,290	2,236,402,580	44,252	63,811	802,416,860
歌志内市	987	21,576	541,270,510	9,940	14,163	165,172,980
深川市	6,187	135,853	3,342,954,781	61,588	91,830	1,099,675,416
富良野市	3,804	75,472	2,213,911,640	45,716	75,451	770,960,840
登別市	10,274	219,475	6,216,565,400	118,792	175,880	2,160,063,557
恵庭市	9,093	181,057	5,344,221,276	129,647	200,968	2,598,322,422
伊達市	7,780	164,727	4,636,712,890	98,597	139,425	1,535,351,480
北広島市	8,466	159,427	5,380,250,898	128,047	202,062	2,753,162,404
石狩市	9,235	177,645	5,930,789,709	122,088	188,679	2,384,339,007
北斗市	6,453	123,217	4,186,756,243	108,209	176,178	1,685,226,282
当別町	2,577	48,384	1,737,192,840	37,957	60,053	763,462,540
新篠津村	499	9,415	287,513,320	10,627	25,012	192,838,980

第3表 令和3年度 市町村別療養給付費及び療養費等の状況（広域連合・札幌市～新篠津村②）

市町村名	療 養 給 付 費					
	歯 科			診 療 費 計		
	件数(件)	日数(日)	費用額(円)	件数(件)	日数(日)	費用額(円)
広域連合	1,566,457	3,042,669	27,079,932,923	13,776,143	35,857,855	722,529,934,822
札幌市	586,161	1,107,698	9,960,456,752	4,453,139	11,883,928	255,308,093,640
（中央区）	69,938	126,294	1,118,981,302	480,641	1,302,189	27,121,145,588
（北区）	84,184	162,381	1,420,342,150	633,967	1,652,635	35,675,996,730
（東区）	68,556	133,991	1,206,595,680	533,895	1,426,116	32,079,125,685
（白石区）	49,214	94,698	891,213,180	411,383	1,145,602	25,371,951,377
（豊平区）	64,666	120,852	1,080,211,550	483,198	1,264,782	27,194,049,724
（南区）	54,011	99,561	978,682,980	413,991	1,092,545	23,599,213,146
（西区）	69,820	131,599	1,162,818,550	534,314	1,424,702	29,872,858,325
（厚別区）	43,866	82,924	709,453,590	333,555	826,642	17,814,286,537
（手稲区）	47,575	88,698	779,996,600	365,548	1,051,451	21,591,779,675
（清田区）	34,331	66,700	612,161,170	262,647	697,264	14,987,686,853
函館市	82,404	162,491	1,304,835,217	804,775	1,978,881	38,145,111,073
小樽市	54,486	105,613	982,521,180	461,284	1,217,542	22,330,991,141
旭川市	94,637	195,107	1,781,470,483	941,328	2,304,600	45,531,646,198
室蘭市	29,024	62,306	551,239,230	264,474	800,008	16,138,342,510
釧路市	53,479	92,358	840,924,778	451,489	1,024,836	20,836,814,790
帯広市	52,272	91,209	846,725,200	433,178	968,253	18,720,494,197
北見市	31,087	63,358	514,940,350	335,928	764,007	13,569,802,363
夕張市	4,780	7,490	80,717,990	36,204	85,170	1,766,439,093
岩見沢市	27,317	55,193	472,056,240	247,455	659,540	12,628,071,216
網走市	7,592	15,397	145,499,670	79,233	183,013	4,086,473,823
留萌市	4,588	9,240	83,520,130	62,869	182,589	3,611,985,423
苫小牧市	42,354	80,346	675,577,910	385,349	965,261	17,023,498,375
稚内市	4,832	10,131	105,516,500	71,230	155,219	3,024,887,169
美唄市	7,926	14,225	122,946,250	76,782	182,139	3,943,204,257
芦別市	8,472	15,850	128,195,040	49,821	179,901	3,253,717,940
江別市	37,649	76,136	635,246,890	309,566	799,221	15,847,215,124
赤平市	4,156	7,257	70,997,770	34,906	121,520	2,433,459,402
紋別市	5,328	12,301	95,615,550	52,447	156,405	2,880,476,130
士別市	6,392	12,153	105,957,900	60,753	141,901	2,655,882,550
名寄市	8,251	16,422	141,256,010	64,223	186,167	3,474,391,591
三笠市	2,944	6,304	60,506,530	32,212	99,329	1,794,663,970
根室市	4,982	10,649	92,268,110	57,082	162,891	3,032,735,483
千歳市	19,181	41,088	317,069,450	180,414	485,209	9,730,347,059
滝川市	16,695	30,067	255,632,850	113,765	363,346	6,913,458,714
砂川市	6,350	12,106	97,930,730	54,285	151,207	3,136,750,170
歌志内市	977	2,154	19,135,600	11,904	37,893	725,579,090
深川市	8,596	16,354	151,209,050	76,371	244,037	4,593,839,247
富良野市	6,128	12,142	108,342,570	55,648	163,065	3,093,215,050
登別市	17,198	33,353	308,382,150	146,264	428,708	8,685,011,107
恵庭市	19,710	38,513	343,838,370	158,450	420,538	8,286,382,068
伊達市	9,508	21,577	211,189,800	115,885	325,729	6,383,254,170
北広島市	20,291	41,349	355,157,760	156,804	402,838	8,488,571,062
石狩市	16,916	32,701	292,621,940	148,239	399,025	8,607,750,656
北斗市	8,350	17,988	153,334,330	123,012	317,383	6,025,316,855
当別町	5,535	11,196	87,989,340	46,069	119,633	2,588,644,720
新篠津村	1,106	1,870	15,734,660	12,232	36,297	496,086,960

第3表 令和3年度 市町村別療養給付費及び療養費等の状況（広域連合・札幌市～新篠津村③）

市町村名	療 養 給 付 費					
	調 剤			入院時食事・生活療養費		
	件数(件)	日数(日)	費用額(円)	件数(件)	日数(日)	費用額(円)
広域連合	8,584,323	10,399,540	135,880,429,142	742,406	37,006,748	25,330,053,712
札幌市	2,635,915	3,215,593	40,999,741,294	247,285	12,351,463	8,447,831,016
（中央区）	293,577	361,693	4,584,721,707	26,511	1,347,059	920,050,839
（北区）	362,215	443,480	5,769,666,903	34,041	1,630,284	1,119,415,093
（東区）	327,842	405,060	5,227,583,670	29,143	1,395,894	957,294,087
（白石区）	234,170	286,513	3,507,487,940	24,635	1,268,484	862,621,465
（豊平区）	285,585	350,534	4,450,617,433	25,600	1,262,294	859,670,949
（南区）	242,178	289,838	3,872,752,100	23,609	1,187,422	805,238,022
（西区）	326,015	394,090	4,862,050,536	29,248	1,503,513	1,029,369,403
（厚別区）	182,016	218,777	2,754,205,418	16,367	754,107	522,369,553
（手稲区）	224,633	272,541	3,518,290,870	23,216	1,275,353	876,909,372
（清田区）	157,684	193,067	2,452,364,717	14,915	727,053	494,892,233
函館市	561,401	685,523	8,197,015,737	37,663	1,846,819	1,255,543,002
小樽市	323,533	399,170	4,633,490,090	24,204	1,301,585	893,849,768
旭川市	605,345	730,305	9,331,107,592	43,336	2,021,100	1,369,719,578
室蘭市	170,534	203,412	2,740,567,419	18,503	1,042,611	719,956,162
釧路市	313,658	365,535	5,144,788,137	21,384	1,013,574	692,150,859
帯広市	265,085	314,039	3,422,057,282	16,887	836,981	574,564,279
北見市	206,988	248,093	3,496,022,550	13,578	602,977	405,745,894
夕張市	21,118	24,675	306,700,930	1,782	84,327	57,338,799
岩見沢市	120,199	141,039	1,768,462,289	13,337	755,438	519,546,954
網走市	38,551	45,140	591,162,340	3,931	164,379	113,691,419
留萌市	32,143	38,347	628,459,640	4,034	200,792	141,090,585
苫小牧市	264,230	301,954	4,025,590,799	18,024	898,059	598,155,987
稚内市	53,062	63,115	974,306,480	3,499	148,989	101,135,115
美唄市	43,016	51,852	649,407,940	3,809	177,195	123,262,726
芦別市	27,682	33,954	553,248,370	4,562	283,566	192,435,319
江別市	204,978	247,218	3,069,651,711	15,367	753,865	519,480,145
赤平市	22,573	27,331	440,287,220	2,933	167,987	114,780,398
紋別市	25,771	30,067	547,053,360	3,803	174,231	120,268,308
士別市	38,350	47,298	726,382,120	2,886	139,250	95,552,388
名寄市	40,093	50,001	777,247,882	3,955	217,184	152,320,952
三笠市	21,894	30,457	346,194,852	2,306	113,915	80,441,059
根室市	39,105	47,943	777,684,050	3,372	167,412	110,115,493
千歳市	126,036	148,524	1,941,428,507	10,098	553,167	380,635,183
滝川市	70,152	91,403	1,169,952,003	8,382	453,359	322,225,868
砂川市	31,840	39,545	586,188,490	3,486	184,799	128,472,636
歌志内市	7,322	9,497	139,202,410	933	55,435	38,386,146
深川市	38,021	47,848	634,939,988	5,916	289,672	213,946,639
富良野市	40,622	51,283	662,193,420	3,573	176,579	119,757,247
登別市	95,229	109,687	1,442,895,793	9,961	569,423	397,084,978
恵庭市	102,454	122,027	1,641,165,648	8,713	445,365	305,417,324
伊達市	76,153	87,938	1,179,299,750	7,561	427,958	296,870,299
北広島市	93,901	114,078	1,450,023,240	7,935	360,774	252,803,825
石狩市	85,342	108,139	1,508,825,982	8,761	428,715	295,049,700
北斗市	87,538	108,576	1,294,320,147	6,110	305,072	207,045,478
当別町	20,083	25,778	347,215,550	2,410	118,053	81,116,842
新篠津村	7,705	10,907	102,581,030	477	25,405	16,250,594



第3表 令和3年度 市町村別療養給付費及び療養費等の状況（広域連合・札幌市～新篠津村④）

市町村名	療 養 給 付 費					
	訪 問 看 護			中 計		
	件数(件)	日数(日)	費用額(円)	件数(件)	日数(日)	費用額(円)
広域連合	49,653	459,316	5,922,723,965	22,410,119	36,317,171	889,663,141,641
札幌市	23,123	235,448	3,136,696,625	7,112,177	12,119,376	307,892,362,575
（中央区）	2,896	29,062	389,209,560	777,114	1,331,251	33,015,127,694
（北区）	3,245	33,414	451,016,020	999,427	1,686,049	43,016,094,746
（東区）	3,887	39,706	485,491,250	865,624	1,465,822	38,749,494,692
（白石区）	2,101	19,951	240,300,080	647,654	1,165,553	29,982,360,862
（豊平区）	2,220	21,999	289,897,710	771,003	1,286,781	32,794,235,816
（南区）	1,055	9,968	140,617,000	657,224	1,102,513	28,417,820,268
（西区）	3,049	34,360	509,010,705	863,378	1,459,062	36,273,288,969
（厚別区）	1,827	19,592	247,777,280	517,398	846,234	21,338,638,788
（手稲区）	1,611	16,909	251,394,810	591,792	1,068,360	26,238,374,727
（清田区）	1,232	10,487	131,982,210	421,563	707,751	18,066,926,013
函館市	2,463	29,110	354,786,890	1,368,639	2,007,991	47,952,456,702
小樽市	664	5,712	90,504,480	785,481	1,223,254	27,948,835,479
旭川市	3,729	35,662	448,475,230	1,550,402	2,340,262	56,680,948,598
室蘭市	405	2,210	28,093,650	435,413	802,218	19,626,959,741
釧路市	1,964	18,277	256,121,560	767,111	1,043,113	26,929,875,346
帯広市	909	7,007	81,980,070	699,172	975,260	22,799,095,828
北見市	940	5,978	70,312,450	543,856	769,985	17,541,883,257
夕張市	65	328	3,458,840	57,387	85,498	2,133,937,662
岩見沢市	1,021	9,279	125,952,490	368,675	668,819	15,042,032,949
網走市	313	1,788	20,096,740	118,097	184,801	4,811,424,322
留萌市	137	1,052	14,958,180	95,149	183,641	4,396,493,828
苫小牧市	1,103	9,726	116,000,880	650,682	974,987	21,763,246,041
稚内市	264	1,504	18,642,550	124,556	156,723	4,118,971,314
美唄市	159	1,378	15,209,540	119,957	183,517	4,731,084,463
芦別市	51	263	2,646,690	77,554	180,164	4,002,048,319
江別市	2,011	15,353	176,824,020	516,555	814,574	19,613,171,000
赤平市	33	249	2,485,470	57,512	121,769	2,991,012,490
紋別市	129	793	8,567,470	78,347	157,198	3,556,365,268
士別市	228	1,401	19,226,030	99,331	143,302	3,497,043,088
名寄市	110	544	5,896,500	104,426	186,711	4,409,856,925
三笠市	100	600	7,602,010	54,206	99,929	2,228,901,891
根室市	76	373	4,156,130	96,263	163,264	3,924,691,156
千歳市	729	9,736	140,828,670	307,179	494,945	12,193,239,419
滝川市	147	847	8,609,360	184,064	364,193	8,414,245,945
砂川市	136	637	7,176,650	86,261	151,844	3,858,587,946
歌志内市	33	196	2,172,430	19,259	38,089	905,340,076
深川市	119	821	9,033,650	114,511	244,858	5,451,759,524
富良野市	171	915	9,908,660	96,441	163,980	3,885,074,377
登別市	317	1,975	28,489,200	241,810	430,683	10,553,481,078
恵庭市	525	4,618	50,589,580	261,429	425,156	10,283,554,620
伊達市	202	1,016	11,848,390	192,240	326,745	7,871,272,609
北広島市	600	5,586	66,548,400	251,305	408,424	10,257,946,527
石狩市	685	4,855	57,365,120	234,266	403,880	10,468,991,458
北斗市	379	3,645	43,653,610	210,929	321,028	7,570,336,090
当別町	256	1,522	16,992,140	66,408	121,155	3,033,969,252
新篠津村	46	352	4,387,870	19,983	36,649	619,306,454

第3表 令和3年度 市町村別療養給付費及び療養費等の状況（広域連合・札幌市～新篠津村⑤）

市町村名	療養費等			療養給付費等計		
	件数(件)	日数(日)	費用額(円)	件数(件)	日数(日)	費用額(円)
広域連合	379,038	2,319,570	6,017,686,652	22,789,157	36,317,171	895,680,828,293
札幌市	163,896	1,028,980	2,963,082,229	7,276,073	12,119,376	310,855,444,804
（中央区）	18,211	109,824	327,213,078	795,325	1,331,251	33,342,340,772
（北区）	22,446	138,656	385,649,371	1,021,873	1,686,049	43,401,744,117
（東区）	18,239	118,273	371,596,677	883,863	1,465,822	39,121,091,369
（白石区）	16,423	106,221	301,337,475	664,077	1,165,553	30,283,698,337
（豊平区）	20,052	127,521	358,168,642	791,055	1,286,781	33,152,404,458
（南区）	14,286	84,265	256,073,285	671,510	1,102,513	28,673,893,553
（西区）	20,749	134,061	359,451,989	884,127	1,459,062	36,632,740,958
（厚別区）	10,430	64,435	192,950,818	527,828	846,234	21,531,589,606
（手稲区）	13,353	85,226	234,847,759	605,145	1,068,360	26,473,222,486
（清田区）	9,707	60,498	175,793,135	431,270	707,751	18,242,719,148
函館市	23,245	158,387	389,490,954	1,391,884	2,007,991	48,341,947,656
小樽市	12,638	75,747	161,973,001	798,119	1,223,254	28,110,808,480
旭川市	31,686	179,274	405,549,018	1,582,088	2,340,262	57,086,497,616
室蘭市	5,303	31,156	64,941,243	440,716	802,218	19,691,900,984
釧路市	8,326	45,713	139,954,614	775,437	1,043,113	27,069,829,960
帯広市	11,466	64,712	166,584,134	710,638	975,260	22,965,679,962
北見市	7,901	56,487	104,414,763	551,757	769,985	17,646,298,020
夕張市	677	4,245	9,938,184	58,064	85,498	2,143,875,846
岩見沢市	3,488	17,670	61,325,277	372,163	668,819	15,103,358,226
網走市	1,576	10,953	22,457,759	119,673	184,801	4,833,882,081
留萌市	1,113	6,372	17,637,341	96,262	183,641	4,414,131,169
苫小牧市	5,898	29,932	95,843,185	656,580	974,987	21,859,089,226
稚内市	1,262	9,743	18,072,721	125,818	156,723	4,137,044,035
美瑛市	723	2,343	10,631,057	120,680	183,517	4,741,715,520
芦別市	812	5,216	10,777,501	78,366	180,164	4,012,825,820
江別市	8,933	52,428	143,806,191	525,488	814,574	19,756,977,191
赤平市	416	2,184	6,281,537	57,928	121,769	2,997,294,027
紋別市	1,619	11,250	17,029,844	79,966	157,198	3,573,395,112
士別市	2,002	16,141	22,575,100	101,333	143,302	3,519,618,188
名寄市	1,441	11,268	16,614,377	105,867	186,711	4,426,471,302
三笠市	149	570	4,789,014	54,355	99,929	2,233,690,905
根室市	1,227	7,483	11,538,829	97,490	163,264	3,936,229,985
千歳市	3,916	23,389	67,900,754	311,095	494,945	12,261,140,173
滝川市	2,983	13,975	30,874,853	187,047	364,193	8,445,120,798
砂川市	819	3,837	10,199,372	87,080	151,844	3,868,787,318
歌志内市	77	197	1,044,141	19,336	38,089	906,384,217
深川市	1,905	7,968	20,969,361	116,416	244,858	5,472,728,885
富良野市	1,056	5,081	12,053,127	97,497	163,980	3,897,127,504
登別市	3,171	19,591	40,351,292	244,981	430,683	10,593,832,370
恵庭市	3,627	17,991	50,510,458	265,056	425,156	10,334,065,078
伊達市	2,194	13,408	35,852,847	194,434	326,745	7,907,125,456
北広島市	4,162	24,517	68,350,619	255,467	408,424	10,326,297,146
石狩市	2,915	22,140	62,991,732	237,181	403,880	10,531,983,190
北斗市	2,463	16,812	44,897,079	213,392	321,028	7,615,233,169
当別町	1,196	6,750	18,738,479	67,604	121,155	3,052,707,731
新篠津村	169	684	2,117,599	20,152	36,649	621,424,053

第3表 令和3年度 市町村別療養給付費及び療養費等の状況（広域連合・札幌市～新篠津村⑥）

市町村名	高額療養費						高額介護合算療養費		
	件数(件)	合計(円)	現物件数 (再掲)	現物給付分 (再掲)	外来年間 合算件数 (再掲)	外来年間 合算(再掲)	件数(件)	自己負担額(円)	支給額 合計(円)
広域連合	1,806,135	39,765,675,275	862,451	33,839,651,619	4,136	132,866,508	62,257	4,986,462,716	822,389,823
札幌市	634,564	14,866,000,181	297,980	12,498,708,548	1,763	56,069,981	20,166	1,821,397,416	308,850,069
（中央区）	66,173	1,634,846,747	30,835	1,342,956,539	209	6,779,878	2,191	224,665,579	36,668,093
（北区）	87,839	2,061,160,621	41,151	1,733,813,065	243	7,740,879	2,750	243,946,370	42,624,790
（東区）	82,398	1,926,103,863	37,751	1,619,699,130	211	6,895,180	2,653	240,053,493	42,814,072
（白石区）	64,005	1,472,881,439	30,214	1,250,900,037	152	4,432,910	1,967	170,149,091	30,419,996
（豊平区）	68,057	1,591,017,708	31,500	1,337,325,871	239	7,361,694	2,178	200,751,364	32,841,181
（南区）	57,568	1,340,004,616	27,154	1,127,266,254	147	5,375,318	1,801	166,534,177	27,273,675
（西区）	73,627	1,745,068,473	34,722	1,465,145,938	195	5,917,380	2,188	191,462,993	31,988,782
（厚別区）	44,601	1,003,304,659	20,776	850,553,760	118	3,947,314	1,598	137,689,318	23,080,197
（手稲区）	52,779	1,245,393,324	26,528	1,059,902,819	134	4,404,208	1,515	132,491,155	21,784,309
（清田区）	37,517	846,218,731	17,349	711,145,135	115	3,215,220	1,325	113,653,876	19,354,974
函館市	99,164	2,175,147,775	45,491	1,850,362,636	224	7,135,648	3,599	297,790,794	50,232,494
小樽市	58,428	1,188,772,364	27,438	1,036,744,056	132	4,390,783	1,854	159,050,291	26,821,414
旭川市	114,730	2,400,203,496	52,817	1,985,684,449	237	7,607,816	4,484	359,114,954	59,733,463
室蘭市	38,973	924,150,835	20,419	806,647,029	67	2,261,599	987	77,138,873	10,856,346
釧路市	56,832	1,150,893,500	25,751	970,679,762	97	3,201,257	1,964	148,549,058	24,332,746
帯広市	45,306	964,422,354	21,233	808,134,901	102	3,181,100	1,958	159,350,985	24,927,413
北見市	35,942	677,240,668	16,040	551,646,471	94	3,498,166	1,683	121,718,946	19,434,066
夕張市	4,204	89,792,360	1,842	76,159,442	12	360,675	138	9,838,343	1,118,693
岩見沢市	30,673	652,844,119	15,951	572,316,911	53	1,988,701	1,005	72,311,999	10,601,589
網走市	9,132	199,266,123	4,460	167,369,354	23	703,495	385	30,208,060	4,482,829
留萌市	8,995	194,079,159	4,511	172,233,909	12	380,760	284	23,017,908	4,049,856
苫小牧市	46,323	920,604,241	23,253	800,853,031	115	4,122,428	1,575	112,687,952	17,902,933
稚内市	7,886	158,651,660	3,591	132,600,257	20	702,180	264	15,764,068	2,142,511
美唄市	10,107	197,799,855	5,040	171,002,886	22	643,574	311	22,061,619	3,105,880
芦別市	8,199	169,387,694	4,634	149,951,988	5	85,917	208	15,367,599	2,308,254
江別市	39,912	878,597,289	19,478	758,720,324	89	3,146,227	1,364	105,492,449	16,565,534
赤平市	5,973	140,155,902	3,369	125,356,444	12	294,370	173	10,690,925	1,430,563
紋別市	6,832	139,303,559	3,506	115,947,698	10	239,348	208	16,716,113	2,271,747
士別市	7,732	137,165,927	3,247	111,112,215	12	287,999	282	19,181,322	3,030,120
名寄市	9,002	175,640,861	4,359	147,180,572	18	454,771	295	17,919,038	2,836,475
三笠市	4,487	91,128,232	2,271	79,976,801	8	326,467	196	14,557,894	2,533,423
根室市	7,464	153,330,398	3,501	127,157,236	14	377,203	171	13,195,129	2,356,040
千歳市	24,051	523,977,755	11,730	445,790,125	61	1,834,748	656	57,710,868	9,486,926
滝川市	18,187	386,430,489	9,094	342,157,304	18	512,896	546	38,942,003	6,860,217
砂川市	7,791	165,876,634	3,761	143,258,045	15	407,776	218	14,558,803	2,155,992
歌志内市	1,863	38,394,455	980	33,435,729	3	54,564	66	4,470,700	720,100
深川市	11,432	234,591,988	6,200	209,068,773	9	224,640	273	23,527,747	3,540,789
富良野市	8,251	169,049,886	3,891	145,995,026	15	531,258	309	26,652,926	4,600,324
登別市	20,438	482,113,095	10,915	432,132,024	40	1,481,158	426	31,959,070	4,527,792
恵庭市	20,113	432,641,188	9,882	371,167,929	38	1,174,518	543	42,886,881	7,110,145
伊達市	15,159	355,534,305	7,634	308,730,581	22	721,485	463	36,176,613	6,237,639
北広島市	20,474	450,997,141	9,807	386,719,217	55	1,536,478	664	58,781,440	9,425,652
石狩市	20,944	483,986,326	10,507	424,417,244	46	1,423,141	716	59,147,883	10,244,063
北斗市	14,814	346,744,504	6,647	288,989,957	55	1,774,247	620	42,720,550	7,116,600
当別町	5,852	147,811,282	2,733	125,732,171	23	707,243	189	13,527,238	2,432,515
新篠津村	1,131	22,950,002	547	19,733,913	5	174,801	80	4,420,435	758,021

第3表 令和3年度 市町村別療養給付費及び療養費等の状況（松前町～北竜町①）

市町村名	療 養 給 付 費					
	入 院			入 院 外		
	件数(件)	日数(日)	費用額(円)	件数(件)	日数(日)	費用額(円)
松前町	1,779	29,186	978,186,965	20,114	30,516	365,403,857
福島町	697	10,757	366,899,970	13,560	23,095	237,079,280
知内町	679	11,790	370,958,190	11,932	16,720	202,583,080
木古内町	749	11,379	437,357,200	14,101	20,750	274,925,330
七飯町	4,603	90,919	2,872,814,690	71,728	111,257	1,198,373,990
鹿部町	615	11,681	399,729,700	9,736	18,551	205,255,380
森町	2,426	45,707	1,362,262,071	37,827	66,857	753,789,070
八雲町	3,436	67,717	1,938,499,128	29,383	50,601	666,741,296
長万部町	1,151	20,910	656,280,940	14,461	21,661	199,933,110
江差町	1,191	21,320	669,520,270	17,284	25,470	275,771,990
上ノ国町	961	19,031	565,984,510	12,635	20,819	267,479,360
厚沢部町	853	15,448	475,225,840	10,632	14,795	196,012,700
乙部町	875	15,975	431,712,160	9,942	14,384	173,656,640
奥尻町	570	11,020	235,968,912	4,729	6,215	116,873,896
今金町	1,370	28,080	766,010,730	12,830	21,522	196,503,960
せたな町	2,792	55,821	1,505,555,488	21,901	30,976	392,810,040
島牧村	301	4,998	150,567,160	4,445	6,195	73,322,040
寿都町	704	10,125	342,766,640	7,301	11,598	170,906,880
黒松内町	553	8,865	268,070,240	7,319	12,409	173,257,120
蘭越町	989	20,067	585,914,600	11,497	19,213	248,697,050
二セコ町	508	9,793	317,871,470	7,525	13,436	151,785,960
真狩村	443	7,570	293,937,713	4,852	10,730	116,679,207
留寿都村	257	5,142	140,845,750	3,385	4,755	55,956,950
喜茂別町	469	8,999	323,312,340	5,164	6,833	82,467,260
京極町	549	10,859	324,726,078	6,531	9,126	139,885,610
倶知安町	1,638	30,423	964,150,650	20,496	31,282	468,205,275
共和町	944	17,386	545,295,709	14,009	20,854	257,083,357
岩内町	2,176	41,465	1,355,477,630	30,766	45,326	487,965,540
泊村	343	7,349	203,114,630	5,712	7,742	74,942,120
神恵内村	174	3,227	106,925,539	2,255	3,410	44,825,640
積丹町	544	11,071	313,392,130	6,894	9,536	103,332,660
古平町	900	17,565	518,401,650	10,302	14,473	172,024,810
仁木町	721	13,788	400,870,858	11,227	17,735	191,009,030
余市町	3,830	75,505	2,167,101,777	56,906	82,910	855,135,615
赤井川村	172	3,001	84,760,680	2,756	4,219	45,232,840
南幌町	1,261	22,634	700,850,663	17,225	25,065	329,210,670
奈井江町	1,286	25,846	733,605,470	14,701	23,005	297,714,460
上砂川町	910	18,892	532,488,810	9,189	13,079	182,814,230
由仁町	1,055	16,809	624,477,950	15,698	27,039	356,273,461
長沼町	1,938	33,454	1,116,814,772	28,258	46,561	541,746,280
栗山町	2,357	44,028	1,433,482,200	33,179	54,837	745,759,258
月形町	851	14,968	496,914,790	8,558	14,330	179,512,640
浦臼町	396	7,198	249,713,460	6,370	9,106	148,389,390
新十津川町	1,452	29,148	832,780,850	17,799	25,555	333,135,900
妹背牛町	978	21,522	537,406,950	10,329	17,069	189,730,060
秩父別町	683	14,250	369,524,000	7,937	11,067	124,843,560
雨竜町	705	16,567	387,535,983	7,037	11,743	154,142,980
北竜町	476	10,314	263,406,138	5,674	8,001	102,537,010

第3表 令和3年度 市町村別療養給付費及び療養費等の状況（松前町～北竜町②）

市町村名	療 養 給 付 費					
	歯 科			診 療 費 計		
	件数(件)	日数(日)	費用額(円)	件数(件)	日数(日)	費用額(円)
松前町	2,307	5,001	44,183,420	24,200	64,703	1,387,774,242
福島町	1,003	2,498	20,409,000	15,260	36,350	624,388,250
知内町	965	2,329	26,128,860	13,576	30,839	599,670,130
木古内町	1,379	2,382	18,707,180	16,229	34,511	730,989,710
七飯町	6,770	14,913	117,423,410	83,101	217,089	4,188,612,090
鹿部町	775	1,860	15,300,700	11,126	32,092	620,285,780
森町	2,892	6,936	64,183,740	43,145	119,500	2,180,234,881
八雲町	3,202	7,390	65,370,444	36,021	125,708	2,670,610,868
長万部町	1,407	2,699	25,769,600	17,019	45,270	881,983,650
江差町	1,823	3,671	33,574,630	20,298	50,461	978,866,890
上ノ国町	1,287	2,934	30,078,710	14,883	42,784	863,542,580
厚沢部町	889	2,024	17,800,520	12,374	32,267	689,039,060
乙部町	910	1,852	18,279,690	11,727	32,211	623,648,490
奥尻町	745	1,317	8,406,500	6,044	18,552	361,249,308
今金町	1,075	2,893	25,374,710	15,275	52,495	987,889,400
せたな町	2,839	6,058	44,625,930	27,532	92,855	1,942,991,458
島牧村	588	1,256	10,096,920	5,334	12,449	233,986,120
寿都町	1,806	3,213	29,286,630	9,811	24,936	542,960,150
黒松内町	642	1,314	14,299,640	8,514	22,588	455,627,000
蘭越町	926	1,805	15,940,570	13,412	41,085	850,552,220
二セコ町	793	1,672	14,550,340	8,826	24,901	484,207,770
真狩村	402	798	7,386,750	5,697	19,098	418,003,670
留寿都村	306	637	6,395,870	3,948	10,534	203,198,570
喜茂別町	837	1,961	24,586,100	6,470	17,793	430,365,700
京極町	896	1,599	14,730,160	7,976	21,584	479,341,848
倶知安町	2,295	4,521	42,891,950	24,429	66,226	1,475,247,875
共和町	1,265	3,111	31,172,294	16,218	41,351	833,551,360
岩内町	2,385	5,503	44,533,500	35,327	92,294	1,887,976,670
泊村	391	927	10,009,130	6,446	16,018	288,065,880
神恵内村	224	519	6,287,510	2,653	7,156	158,038,689
積丹町	409	879	7,968,730	7,847	21,486	424,693,520
古平町	659	1,521	15,340,560	11,861	33,559	705,767,020
仁木町	1,342	2,864	25,231,600	13,290	34,387	617,111,488
余市町	5,493	12,950	113,181,690	66,229	171,365	3,135,419,082
赤井川村	264	497	5,171,450	3,192	7,717	135,164,970
南幌町	2,312	4,961	44,496,850	20,798	52,660	1,074,558,183
奈井江町	1,915	3,334	31,215,500	17,902	52,185	1,062,535,430
上砂川町	966	2,364	20,386,050	11,065	34,335	735,689,090
由仁町	1,569	3,680	31,958,100	18,322	47,528	1,012,709,511
長沼町	4,167	7,759	67,284,180	34,363	87,774	1,725,845,232
栗山町	5,225	11,273	89,125,780	40,761	110,138	2,268,367,238
月形町	1,306	2,211	25,892,240	10,715	31,509	702,319,670
浦臼町	717	1,182	10,411,030	7,483	17,486	408,513,880
新十津川町	2,888	4,624	45,076,900	22,139	59,327	1,210,993,650
妹背牛町	1,412	2,469	24,781,530	12,719	41,060	751,918,540
秩父別町	776	1,558	14,704,740	9,396	26,875	509,072,300
雨竜町	778	1,317	11,860,550	8,520	29,627	553,539,513
北竜町	559	1,156	8,623,920	6,709	19,471	374,567,068

第3表 令和3年度 市町村別療養給付費及び療養費等の状況（松前町～北竜町③）

市町村名	療 養 給 付 費					
	調 剤			入院時食事・生活療養費		
	件数(件)	日数(日)	費用額(円)	件数(件)	日数(日)	費用額(円)
松前町	18,091	21,875	373,927,150	1,705	76,306	51,204,476
福島町	11,188	13,696	182,123,080	650	27,764	18,642,110
知内町	8,211	9,905	127,592,140	650	31,551	20,910,952
木古内町	9,585	11,917	166,777,670	711	28,581	19,574,398
七飯町	55,256	65,966	737,572,030	4,310	222,402	150,974,807
鹿部町	8,362	10,718	125,067,680	588	29,195	18,880,133
森町	29,057	36,985	523,509,749	2,276	112,421	74,705,472
八雲町	19,376	26,142	402,438,190	3,076	158,752	107,990,185
長万部町	12,601	15,368	205,112,340	1,067	53,705	36,117,021
江差町	15,262	18,905	249,832,790	1,099	54,390	36,898,938
上ノ国町	6,732	7,986	116,917,240	904	50,705	33,655,195
厚沢部町	9,149	10,760	151,831,807	778	37,755	24,895,506
乙部町	8,682	10,140	155,301,370	855	44,122	29,297,551
奥尻町	856	1,006	19,891,120	542	30,826	21,017,716
今金町	10,513	12,607	178,557,230	1,299	70,532	48,054,451
せたな町	16,714	19,885	320,129,020	2,688	144,831	99,733,514
島牧村	2,048	2,508	36,704,670	276	12,512	8,286,090
寿都町	5,742	7,251	104,427,210	648	23,604	15,044,972
黒松内町	2,040	2,404	34,373,130	516	22,344	14,399,381
蘭越町	2,696	3,004	51,530,150	960	52,062	36,331,785
二セコ町	4,841	7,711	69,571,660	493	26,365	18,148,203
真狩村	3,638	6,386	72,390,500	401	17,632	12,570,374
留寿都村	702	824	15,181,320	249	13,554	9,059,535
喜茂別町	3,709	4,180	51,915,550	459	24,408	16,632,087
京極町	4,361	4,923	60,358,170	524	28,985	19,125,477
倶知安町	11,133	12,348	144,606,358	1,582	80,280	54,291,556
共和町	9,491	12,001	157,840,520	910	43,562	30,091,036
岩内町	23,279	28,427	386,880,900	2,059	102,802	71,578,534
泊村	2,948	3,678	44,527,300	316	17,747	12,268,007
神恵内村	1,654	2,096	29,817,300	165	8,379	5,828,873
積丹町	5,822	7,031	99,298,930	527	30,125	21,023,866
古平町	8,326	9,720	145,042,860	861	45,048	31,261,475
仁木町	9,245	13,055	164,042,020	694	33,301	21,806,156
余市町	44,188	53,939	783,163,463	3,666	189,566	130,380,543
赤井川村	1,858	2,269	28,300,580	160	7,865	5,351,486
南幌町	13,398	16,288	277,729,800	1,184	57,588	38,993,450
奈井江町	10,787	13,404	188,717,160	1,247	69,683	47,818,537
上砂川町	4,237	5,393	88,569,310	862	47,761	33,150,748
由仁町	10,569	14,286	192,483,454	1,003	42,007	28,794,044
長沼町	21,608	26,827	337,681,850	1,819	79,068	54,664,678
栗山町	26,128	33,340	448,338,027	2,262	113,335	80,416,782
月形町	6,313	8,087	108,449,770	687	26,787	18,675,584
浦臼町	5,225	6,607	77,509,050	371	15,406	11,130,538
新十津川町	13,919	16,537	265,583,020	1,391	63,032	46,511,817
妹背牛町	4,737	5,781	80,154,880	961	46,363	33,520,497
秩父別町	5,835	7,411	98,343,820	628	26,254	19,494,369
雨竜町	3,781	4,863	66,414,930	694	35,182	26,106,054
北竜町	2,529	3,041	44,952,800	463	21,939	15,653,643

第3表 令和3年度 市町村別療養給付費及び療養費等の状況（松前町～北竜町④）

市町村名	療 養 給 付 費					
	訪 問 看 護			中 計		
	件数(件)	日数(日)	費用額(円)	件数(件)	日数(日)	費用額(円)
松前町	33	202	2,044,580	42,324	64,905	1,814,950,448
福島町	15	113	1,212,550	26,463	36,463	826,365,990
知内町	1	12	174,040	21,788	30,851	748,347,262
木古内町	2	6	79,480	25,816	34,517	917,421,258
七飯町	315	3,850	48,463,030	138,672	220,939	5,125,621,957
鹿部町	9	80	899,760	19,497	32,172	765,133,353
森町	61	834	10,839,140	72,263	120,334	2,789,289,242
八雲町	19	233	2,923,300	55,416	125,941	3,183,962,543
長万部町	16	75	831,550	29,636	45,345	1,124,044,561
江差町	66	502	5,932,370	35,626	50,963	1,271,530,988
上ノ国町	1	9	93,790	21,616	42,793	1,014,208,805
厚沢部町	17	76	770,780	21,540	32,343	866,537,153
乙部町	35	197	2,241,350	20,444	32,408	810,488,761
奥尻町	1	5	126,430	6,901	18,557	402,284,574
今金町	12	76	829,370	25,800	52,571	1,215,330,451
せたな町	24	170	1,849,260	44,270	93,025	2,364,703,252
島牧村	3	6	93,070	7,385	12,455	279,069,950
寿都町	2	8	101,330	15,555	24,944	662,533,662
黒松内町	9	65	916,570	10,563	22,653	505,316,081
蘭越町	24	118	1,313,260	16,132	41,203	939,727,415
二セコ町	16	120	1,218,940	13,683	25,021	573,146,573
真狩村	12	70	809,580	9,347	19,168	503,774,124
留寿都村	0	0	0	4,650	10,534	227,439,425
喜茂別町	3	5	136,390	10,182	17,798	499,049,727
京極町	24	96	1,186,660	12,361	21,680	560,012,155
倶知安町	75	446	5,303,910	35,637	66,672	1,679,449,699
共和町	13	46	553,720	25,722	41,397	1,022,036,636
岩内町	60	391	4,031,050	58,666	92,685	2,350,467,154
泊村	0	0	0	9,394	16,018	344,861,187
神恵内村	0	0	0	4,307	7,156	193,684,862
積丹町	1	4	50,040	13,670	21,490	545,066,356
古平町	13	51	513,270	20,200	33,610	882,584,625
仁木町	21	94	1,180,950	22,556	34,481	804,140,614
余市町	41	188	2,069,140	110,458	171,553	4,051,032,228
赤井川村	1	2	21,540	5,051	7,719	168,838,576
南幌町	103	774	7,941,080	34,299	53,434	1,399,222,513
奈井江町	0	0	0	28,689	52,185	1,299,071,127
上砂川町	46	413	4,118,840	15,348	34,748	861,527,988
由仁町	98	547	6,444,620	28,989	48,075	1,240,431,629
長沼町	99	808	9,715,070	56,070	88,582	2,127,906,830
栗山町	129	1,009	12,110,970	67,018	111,147	2,809,233,017
月形町	38	186	2,955,690	17,066	31,695	832,400,714
浦臼町	10	67	771,780	12,718	17,553	497,925,248
新十津川町	17	56	716,160	36,075	59,383	1,523,804,647
妹背牛町	12	98	988,980	17,468	41,158	866,582,897
秩父別町	17	67	708,830	15,248	26,942	627,619,319
雨竜町	1	3	30,090	12,302	29,630	646,090,587
北竜町	13	89	902,670	9,251	19,560	436,076,181



第3表 令和3年度 市町村別療養給付費及び療養費等の状況（松前町～北竜町⑤）

市町村名	療 養 費 等			療養給付費等計		
	件数(件)	日数(日)	費用額(円)	件数(件)	日数(日)	費用額(円)
松前町	100	132	2,827,499	42,424	64,905	1,817,777,947
福島町	61	278	2,095,406	26,524	36,463	828,461,396
知内町	208	1,799	3,732,850	21,996	30,851	752,080,112
木古内町	476	6,009	9,209,206	26,292	34,517	926,630,464
七飯町	2,189	13,056	35,041,305	140,861	220,939	5,160,663,262
鹿部町	86	250	1,180,813	19,583	32,172	766,314,166
森町	494	3,863	8,827,054	72,757	120,334	2,798,116,296
八雲町	791	3,659	8,336,357	56,207	125,941	3,192,298,900
長万部町	291	2,374	4,821,966	29,927	45,345	1,128,866,527
江差町	831	3,908	9,683,536	36,457	50,963	1,281,214,524
上ノ国町	392	1,787	4,318,329	22,008	42,793	1,018,527,134
厚沢部町	124	371	1,384,131	21,664	32,343	867,921,284
乙部町	168	526	1,446,132	20,612	32,408	811,934,893
奥尻町	68	878	1,707,541	6,969	18,557	403,992,115
今金町	165	764	2,010,084	25,965	52,571	1,217,340,535
せたな町	367	1,678	4,570,079	44,637	93,025	2,369,273,331
島牧村	18	20	234,009	7,403	12,455	279,303,959
寿都町	70	264	1,260,822	15,625	24,944	663,794,484
黒松内町	260	2,003	4,802,142	10,823	22,653	510,118,223
蘭越町	441	3,283	7,356,604	16,573	41,203	947,084,019
二七コ町	152	804	2,852,877	13,835	25,021	575,999,450
真狩村	34	179	317,491	9,381	19,168	504,091,615
留寿都村	22	27	322,059	4,672	10,534	227,761,484
喜茂別町	34	49	608,692	10,216	17,798	499,658,419
京極町	196	1,199	2,545,125	12,557	21,680	562,557,280
倶知安町	981	6,656	12,770,520	36,618	66,672	1,692,220,219
共和町	193	908	2,128,213	25,915	41,397	1,024,164,849
岩内町	853	5,623	12,060,054	59,519	92,685	2,362,527,208
泊村	40	236	628,319	9,434	16,018	345,489,506
神恵内村	38	83	621,640	4,345	7,156	194,306,502
積丹町	92	446	1,304,461	13,762	21,490	546,370,817
古平町	287	1,840	3,115,285	20,487	33,610	885,699,910
仁木町	434	3,577	7,910,645	22,990	34,481	812,051,259
余市町	1,533	8,526	18,140,397	111,991	171,553	4,069,172,625
赤井川村	48	81	462,723	5,099	7,719	169,301,299
南幌町	761	5,135	16,602,089	35,060	53,434	1,415,824,602
奈井江町	162	1,124	2,658,910	28,851	52,185	1,301,730,037
上砂川町	99	304	1,302,620	15,447	34,748	862,830,608
由仁町	183	719	3,126,300	29,172	48,075	1,243,557,929
長沼町	520	2,131	9,737,765	56,590	88,582	2,137,644,595
栗山町	876	6,044	13,577,060	67,894	111,147	2,822,810,077
月形町	69	276	1,300,876	17,135	31,695	833,701,590
浦臼町	110	554	1,127,956	12,828	17,553	499,053,204
新十津川町	700	3,035	5,467,216	36,775	59,383	1,529,271,863
妹背牛町	94	411	1,420,643	17,562	41,158	868,003,540
秩父別町	227	763	1,664,529	15,475	26,942	629,283,848
雨竜町	53	181	921,457	12,355	29,630	647,012,044
北竜町	150	781	1,612,053	9,401	19,560	437,688,234



第3表 令和3年度 市町村別療養給付費及び療養費等の状況（松前町～北竜町⑥）

市町村名	高額療養費						高額介護合算療養費		
	件数(件)	合計(円)	現物件数 (再掲)	現物給付分 (再掲)	外来年間 合算件数 (再掲)	外来年間 合算(再掲)	件数(件)	自己負担額(円)	支給額 合計(円)
松前町	4,082	81,869,866	1,866	70,961,175	6	146,179	125	8,944,950	1,597,385
福島町	1,838	31,806,622	712	25,307,641	2	74,325	48	3,612,976	586,032
知内町	1,293	28,553,886	578	23,763,996	3	95,183	53	3,452,993	488,265
木古内町	1,835	41,200,501	857	36,747,518	3	37,484	79	4,443,564	736,911
七飯町	10,017	232,352,046	4,899	199,737,286	22	742,403	364	26,617,818	4,395,015
鹿部町	1,457	36,228,020	722	32,376,488	3	150,244	60	4,331,333	561,703
森町	5,936	116,490,575	2,730	98,907,549	16	445,881	213	15,219,699	2,710,858
八雲町	6,448	149,530,490	3,484	134,084,323	7	180,197	219	17,108,947	2,842,244
長万部町	2,239	46,269,166	1,061	40,425,472	1	51,251	99	6,578,534	1,159,493
江差町	2,312	51,783,436	1,156	46,261,421	4	139,160	141	8,141,396	1,163,204
上ノ国町	2,149	45,714,084	1,122	41,052,920	4	146,506	78	4,395,501	747,875
厚沢部町	1,795	38,607,576	898	34,017,799	7	359,124	84	5,259,628	876,157
乙部町	1,692	34,049,686	860	28,988,397	2	99,597	63	4,327,202	548,988
奥尻町	830	15,160,945	414	12,831,685	0	0	22	878,784	157,585
今金町	2,397	50,321,176	1,159	42,525,711	0	0	98	6,304,472	1,240,163
せたな町	4,685	110,553,332	2,484	97,071,360	3	75,290	146	9,022,836	1,488,431
島牧村	554	11,729,208	244	10,144,956	0	0	27	1,297,273	218,127
寿都町	1,300	27,912,001	672	23,583,871	1	26,706	34	1,851,880	345,083
黒松内町	1,072	19,802,620	543	17,352,652	0	0	49	2,258,117	259,071
蘭越町	1,824	44,861,000	986	40,390,485	4	97,743	81	4,869,541	717,987
二七〇町	1,040	24,864,359	545	22,096,364	3	48,147	65	4,796,539	555,062
真狩村	959	23,198,023	461	20,836,616	3	24,446	52	3,888,793	793,937
留寿都村	429	9,487,882	217	8,453,398	0	0	18	1,164,087	228,756
喜茂別町	889	23,764,419	413	20,659,189	2	89,284	30	1,639,904	227,200
京極町	1,048	26,160,550	615	23,929,369	2	20,013	34	1,857,884	273,088
倶知安町	3,343	75,028,710	1,857	66,996,567	3	11,922	111	6,565,490	1,113,905
共和町	1,851	44,417,779	928	38,432,448	5	125,611	73	4,901,832	736,693
岩内町	4,432	105,252,343	2,208	93,520,794	4	130,856	103	6,682,304	1,113,718
泊村	594	13,729,870	305	12,568,188	0	0	38	3,745,720	220,926
神恵内村	345	8,785,568	202	7,954,523	0	0	6	228,696	17,759
積丹町	1,190	25,229,946	608	22,575,013	0	0	45	3,377,966	622,183
古平町	1,866	43,411,272	897	37,224,572	2	107,496	42	3,236,566	511,427
仁木町	1,895	33,184,915	770	27,267,166	4	82,676	73	6,187,410	1,025,799
余市町	7,598	182,226,951	3,711	161,722,178	16	632,621	285	19,120,552	3,074,103
赤井川村	393	6,264,869	174	5,439,184	0	0	15	870,629	96,755
南幌町	2,891	60,618,901	1,308	52,122,776	3	92,063	102	7,992,463	1,627,904
奈井江町	2,678	57,863,963	1,343	49,338,070	1	5,365	55	3,266,954	434,521
上砂川町	1,741	39,374,275	901	34,515,423	3	155,225	44	3,233,963	487,430
由仁町	2,398	52,873,910	1,136	44,758,273	5	114,571	97	6,658,057	989,982
長沼町	4,461	90,379,987	2,021	75,807,519	12	292,314	185	14,717,690	2,952,168
栗山町	5,677	123,227,742	2,771	108,811,478	15	430,462	205	14,990,031	2,514,007
月形町	1,873	39,318,828	905	33,477,525	2	2,116	88	6,497,883	922,828
浦臼町	750	26,501,159	375	24,804,212	0	0	48	2,982,646	367,173
新十津川町	3,171	63,657,666	1,420	52,558,532	10	315,759	95	7,104,971	1,164,082
妹背牛町	1,759	35,343,316	873	31,214,791	0	0	42	3,269,567	490,978
秩父別町	1,265	24,388,603	568	20,632,588	0	0	73	5,921,785	1,538,828
雨竜町	1,368	30,226,300	746	27,120,103	2	80,554	45	2,842,793	473,402
北竜町	816	16,717,045	403	14,430,203	1	60,452	46	2,483,131	414,532

第3表 令和3年度 市町村別療養給付費及び療養費等の状況（沼田町～興部町①）

市町村名	療 養 給 付 費					
	入 院			入 院 外		
	件数(件)	日数(日)	費用額(円)	件数(件)	日数(日)	費用額(円)
沼田町	824	17,333	452,330,290	10,803	17,023	163,385,540
鷹栖町	969	16,491	593,843,290	16,962	24,703	271,257,650
東神楽町	1,140	22,095	700,816,390	18,379	26,085	358,250,876
当麻町	1,164	20,667	716,461,510	20,232	31,326	394,432,960
比布町	813	14,894	471,560,160	11,984	19,162	203,488,400
愛別町	549	8,646	307,646,420	9,935	14,152	204,894,780
上川町	636	8,755	366,019,290	9,979	13,552	178,508,270
東川町	1,184	22,405	696,704,550	18,081	26,929	380,665,212
美瑛町	1,661	27,753	875,439,838	24,110	37,069	465,605,934
上富良野町	1,462	24,625	827,669,210	23,111	34,862	395,631,143
中富良野町	845	15,918	454,131,320	12,965	18,583	214,433,570
南富良野町	384	7,914	210,828,530	6,220	8,955	85,777,420
占冠村	193	4,211	104,440,320	1,990	2,795	43,456,050
和寒町	668	10,643	376,841,702	10,804	15,339	183,489,600
剣淵町	531	8,881	303,185,600	8,363	11,903	170,623,660
下川町	684	12,408	311,514,030	9,315	13,994	177,413,330
美深町	864	14,416	393,554,760	11,356	16,866	259,269,650
音威子府村	132	3,339	52,721,150	1,502	3,088	29,929,340
中川町	189	3,117	120,174,320	4,445	6,382	57,709,910
幌加内町	261	5,402	143,788,690	3,804	5,288	70,228,850
増毛町	1,023	19,170	553,632,500	11,943	18,782	218,170,830
小平町	632	11,682	353,371,240	10,285	16,596	197,254,519
苫前町	717	13,013	405,517,940	9,523	18,239	203,720,180
羽幌町	1,539	28,165	842,561,970	17,781	26,014	308,506,720
初山別村	203	3,755	112,762,270	3,701	5,077	56,538,210
遠別町	498	8,615	214,371,180	6,110	9,295	113,328,190
天塩町	613	10,890	278,245,888	5,468	7,510	85,982,610
猿払村	345	6,066	130,480,660	3,503	5,598	92,272,030
浜頓別町	612	9,983	275,176,040	7,590	11,151	111,711,320
中頓別町	391	6,970	205,091,650	4,544	7,284	78,149,720
枝幸町	1,374	28,433	569,820,710	13,890	21,442	314,209,510
豊富町	482	7,254	209,427,000	7,256	10,376	112,432,600
礼文町	395	6,954	162,539,340	4,924	7,850	147,892,620
利尻町	323	4,471	168,563,170	4,027	5,868	74,332,040
利尻富士町	358	5,015	181,292,450	5,139	9,824	98,507,460
幌延町	243	4,022	114,631,640	4,060	6,593	56,677,600
美幌町	3,014	51,467	1,594,791,462	46,902	71,972	796,980,770
津別町	883	15,401	461,001,561	14,172	22,766	448,865,653
斜里町	1,756	29,610	883,660,002	20,870	28,476	419,191,063
清里町	578	9,338	322,265,920	9,782	12,219	175,060,800
小清水町	942	16,186	520,372,430	10,611	14,830	218,153,350
訓子府町	721	11,908	410,506,440	14,438	21,370	213,866,878
置戸町	987	19,109	535,927,840	10,352	16,249	208,979,650
佐呂間町	869	14,748	484,434,610	12,143	16,770	208,607,200
遠軽町	3,234	59,420	1,739,411,204	43,685	64,777	828,494,290
湧別町	1,791	32,989	873,247,480	20,744	30,779	408,452,710
滝上町	568	10,088	249,730,520	6,947	13,604	129,270,680
興部町	628	11,334	268,238,200	6,868	9,798	124,911,270

第3表 令和3年度 市町村別療養給付費及び療養費等の状況（沼田町～興部町②）

市町村名	療 養 給 付 費					
	歯 科			診 療 費 計		
	件数(件)	日数(日)	費用額(円)	件数(件)	日数(日)	費用額(円)
沼田町	1,336	2,526	27,707,550	12,963	36,882	643,423,380
鷹栖町	1,376	2,864	25,092,080	19,307	44,058	890,193,020
東神楽町	2,308	4,223	38,405,830	21,827	52,403	1,097,473,096
当麻町	2,131	4,648	45,927,780	23,527	56,641	1,156,822,250
比布町	915	2,065	21,271,540	13,712	36,121	696,320,100
愛別町	906	1,744	15,455,780	11,390	24,542	527,996,980
上川町	1,297	2,951	28,282,680	11,912	25,258	572,810,240
東川町	1,973	4,426	38,625,950	21,238	53,760	1,115,995,712
美瑛町	3,855	7,836	70,574,260	29,626	72,658	1,411,620,032
上富良野町	1,949	4,281	45,793,550	26,522	63,768	1,269,093,903
中富良野町	1,029	2,375	21,970,600	14,839	36,876	690,535,490
南富良野町	473	988	10,468,230	7,077	17,857	307,074,180
占冠村	120	200	1,696,080	2,303	7,206	149,592,450
和寒町	961	2,122	21,916,020	12,433	28,104	582,247,322
剣淵町	1,068	2,034	27,478,080	9,962	22,818	501,287,340
下川町	1,035	2,069	22,954,210	11,034	28,471	511,881,570
美深町	1,247	2,206	18,657,440	13,467	33,488	671,481,850
音威子府村	201	377	3,875,290	1,835	6,804	86,525,780
中川町	561	1,106	8,605,330	5,195	10,605	186,489,560
幌加内町	277	683	5,724,290	4,342	11,373	219,741,830
増毛町	786	1,506	14,717,070	13,752	39,458	786,520,400
小平町	710	1,611	14,495,590	11,627	29,889	565,121,349
苫前町	531	1,370	10,828,380	10,771	32,622	620,066,500
羽幌町	1,667	4,185	35,501,120	20,987	58,364	1,186,569,810
初山別村	277	640	4,268,780	4,181	9,472	173,569,260
遠別町	633	1,613	12,087,760	7,241	19,523	339,787,130
天塩町	637	1,233	12,474,490	6,718	19,633	376,702,988
猿払村	514	1,174	7,593,140	4,362	12,838	230,345,830
浜頓別町	663	1,378	11,821,380	8,865	22,512	398,708,740
中頓別町	297	511	5,043,250	5,232	14,765	288,284,620
枝幸町	1,794	3,800	33,694,750	17,058	53,675	917,724,970
豊富町	507	1,108	12,769,670	8,245	18,738	334,629,270
礼文町	308	596	6,132,130	5,627	15,400	316,564,090
利尻町	417	988	8,448,980	4,767	11,327	251,344,190
利尻富士町	331	770	7,306,500	5,828	15,609	287,106,410
幌延町	489	912	8,073,760	4,792	11,527	179,383,000
美幌町	5,488	11,482	99,770,140	55,404	134,921	2,491,542,372
津別町	1,695	2,963	26,511,290	16,750	41,130	936,378,504
斜里町	2,166	5,013	41,702,050	24,792	63,099	1,344,553,115
清里町	1,052	2,210	23,767,890	11,412	23,767	521,094,610
小清水町	1,521	2,970	25,059,280	13,074	33,986	763,585,060
訓子府町	1,120	2,303	23,609,790	16,279	35,581	647,983,108
置戸町	831	1,690	17,271,200	12,170	37,048	762,178,690
佐呂間町	1,164	2,332	24,763,770	14,176	33,850	717,805,580
遠軽町	4,723	9,645	85,500,360	51,642	133,842	2,653,405,854
湧別町	1,512	3,667	35,882,650	24,047	67,435	1,317,582,840
滝上町	1,343	2,187	23,479,040	8,858	25,879	402,480,240
興部町	832	2,122	16,887,480	8,328	23,254	410,036,950

第3表 令和3年度 市町村別療養給付費及び療養費等の状況（沼田町～興部町③）

市町村名	療 養 給 付 費					
	調 剤			入院時食事・生活療養費		
	件数(件)	日数(日)	費用額(円)	件数(件)	日数(日)	費用額(円)
沼田町	8,321	10,460	124,330,950	784	35,789	25,970,444
鷹栖町	14,020	17,458	194,649,400	899	36,345	25,393,008
東神楽町	11,541	14,118	179,322,650	1,051	51,829	34,829,252
当麻町	16,040	19,729	252,498,960	1,059	46,120	31,366,797
比布町	9,690	12,439	139,899,110	730	35,956	24,588,374
愛別町	7,700	8,927	102,901,510	518	21,292	14,399,427
上川町	7,998	9,309	141,158,410	598	21,513	13,877,960
東川町	14,482	17,584	249,335,700	1,097	53,008	34,528,240
美瑛町	20,015	25,731	358,268,676	1,579	71,124	48,240,337
上富良野町	15,634	18,191	280,797,400	1,354	57,443	39,139,548
中富良野町	7,198	8,409	122,975,960	796	37,116	24,950,168
南富良野町	5,614	6,602	89,323,630	349	19,162	12,785,597
占冠村	963	1,144	19,322,310	182	10,967	7,345,474
和寒町	9,407	11,220	156,496,860	608	22,490	15,587,659
剣淵町	7,098	8,466	132,546,590	504	21,718	14,832,687
下川町	8,118	9,621	141,444,210	648	33,129	21,855,894
美深町	3,892	4,712	88,079,150	794	36,144	24,581,609
音威子府村	1,419	2,352	33,452,010	105	7,138	3,848,930
中川町	3,960	5,025	65,338,860	179	8,200	5,449,740
幌加内町	836	962	11,535,750	247	12,006	8,382,317
増毛町	8,293	10,514	187,072,030	949	42,940	31,016,047
小平町	4,717	5,836	95,220,167	594	26,997	18,907,552
苫前町	5,860	8,379	110,131,900	681	29,128	20,212,539
羽幌町	14,535	17,409	303,995,130	1,435	60,954	42,449,498
初山別村	3,025	3,611	46,766,580	193	10,045	6,827,528
遠別町	5,273	6,684	110,963,120	444	18,661	12,822,496
天塩町	4,793	5,695	104,661,190	591	28,157	19,730,018
猿払村	919	1,168	25,788,380	320	16,351	11,287,833
浜頓別町	7,080	9,160	143,878,610	520	20,869	13,869,401
中頓別町	4,125	5,272	85,816,240	368	17,895	11,512,158
枝幸町	10,991	13,639	283,581,150	1,226	68,652	47,447,687
豊富町	6,383	7,837	109,199,190	446	17,752	10,358,000
礼文町	515	654	15,778,550	369	17,286	9,702,763
利尻町	3,395	3,891	84,644,880	299	11,012	7,385,326
利尻富士町	3,064	3,977	67,032,160	337	12,580	8,537,049
幌延町	3,500	4,799	58,314,760	220	9,414	6,610,460
美幌町	35,181	40,985	581,163,620	2,862	135,891	91,682,453
津別町	4,989	5,971	97,688,802	836	40,681	27,641,027
斜里町	12,737	14,656	242,857,560	1,703	78,438	53,270,564
清里町	7,602	8,485	132,560,660	555	24,332	16,525,826
小清水町	8,253	9,751	158,296,700	894	41,198	28,933,259
訓子府町	10,715	12,753	169,284,819	688	28,448	19,614,844
置戸町	3,608	4,062	64,298,820	942	49,468	34,254,499
佐呂間町	10,367	12,029	181,413,630	804	37,055	23,767,055
遠軽町	32,664	40,008	620,607,430	3,037	155,898	105,746,700
湧別町	12,704	14,834	254,649,570	1,663	84,092	56,824,853
滝上町	5,070	7,327	109,432,310	539	26,793	16,517,916
興部町	5,446	6,251	107,053,480	591	28,167	19,468,721

第3表 令和3年度 市町村別療養給付費及び療養費等の状況（沼田町～興部町④）

市町村名	療 養 給 付 費					
	訪 問 看 護			中 計		
	件数(件)	日数(日)	費用額(円)	件数(件)	日数(日)	費用額(円)
沼田町	37	276	2,875,180	21,321	37,158	796,599,954
鷹栖町	37	177	2,134,930	33,364	44,235	1,112,370,358
東神楽町	52	767	8,975,500	33,420	53,170	1,320,600,498
当麻町	67	649	7,380,530	39,634	57,290	1,448,068,537
比布町	46	230	2,843,720	23,448	36,351	863,651,304
愛別町	18	161	1,625,270	19,108	24,703	646,923,187
上川町	24	157	1,598,610	19,934	25,415	729,445,220
東川町	81	973	11,976,580	35,801	54,733	1,411,836,232
美瑛町	99	1,014	9,954,490	49,740	73,672	1,828,083,535
上富良野町	118	1,160	12,095,450	42,274	64,928	1,601,126,301
中富良野町	7	20	264,280	22,044	36,896	838,725,898
南富良野町	12	37	389,130	12,703	17,894	409,572,537
占冠村	17	138	1,498,830	3,283	7,344	177,759,064
和寒町	16	132	1,482,740	21,856	28,236	755,814,581
剣淵町	20	125	1,277,150	17,080	22,943	649,943,767
下川町	0	0	0	19,152	28,471	675,181,674
美深町	1	2	23,040	17,360	33,490	784,165,649
音威子府村	7	28	282,480	3,261	6,832	124,109,200
中川町	1	1	14,490	9,156	10,606	257,292,650
幌加内町	3	42	497,720	5,181	11,415	240,157,617
増毛町	46	269	2,650,990	22,091	39,727	1,007,259,467
小平町	2	6	62,180	16,346	29,895	679,311,248
苫前町	33	181	1,802,210	16,664	32,803	752,213,149
羽幌町	93	488	5,343,710	35,615	58,852	1,538,358,148
初山別村	22	80	801,180	7,228	9,552	227,964,548
遠別町	43	202	1,990,020	12,557	19,725	465,562,766
天塩町	14	28	336,360	11,525	19,661	501,430,556
猿払村	15	367	6,013,360	5,296	13,205	273,435,403
浜頓別町	2	12	131,280	15,947	22,524	556,588,031
中頓別町	1	4	45,040	9,358	14,769	385,658,058
枝幸町	58	314	3,007,420	28,107	53,989	1,251,761,227
豊富町	12	48	483,180	14,640	18,786	454,669,640
礼文町	4	30	284,760	6,146	15,430	342,330,163
利尻町	2	7	81,530	8,164	11,334	343,455,926
利尻富士町	21	87	1,051,990	8,913	15,696	363,727,609
幌延町	0	0	0	8,292	11,527	244,308,220
美幌町	173	1,324	15,122,910	90,758	136,245	3,179,511,355
津別町	36	265	2,802,810	21,775	41,395	1,064,511,143
斜里町	50	181	1,976,610	37,579	63,280	1,642,657,849
清里町	92	395	4,114,330	19,106	24,162	674,295,426
小清水町	38	230	2,398,770	21,365	34,216	953,213,789
訓子府町	32	137	1,760,960	27,026	35,718	838,643,731
置戸町	11	58	620,640	15,789	37,106	861,352,649
佐呂間町	2	13	141,530	24,545	33,863	923,127,795
遠軽町	90	734	12,040,160	84,396	134,576	3,391,800,144
湧別町	22	60	735,580	36,773	67,495	1,629,792,843
滝上町	33	284	3,210,770	13,961	26,163	531,641,236
興部町	12	48	491,480	13,786	23,302	537,050,631

第3表 令和3年度 市町村別療養給付費及び療養費等の状況（沼田町～興部町⑤）

市町村名	療養費等			療養給付費等計		
	件数(件)	日数(日)	費用額(円)	件数(件)	日数(日)	費用額(円)
沼田町	204	740	1,397,543	21,525	37,158	797,997,497
鷹栖町	455	3,598	5,749,216	33,819	44,235	1,118,119,574
東神楽町	556	3,111	8,232,607	33,976	53,170	1,328,833,105
当麻町	737	3,867	7,318,710	40,371	57,290	1,455,387,247
比布町	377	2,210	3,337,473	23,825	36,351	866,988,777
愛別町	141	551	1,371,691	19,249	24,703	648,294,878
上川町	659	4,180	6,952,189	20,593	25,415	736,397,409
東川町	484	2,539	5,608,733	36,285	54,733	1,417,444,965
美瑛町	836	4,375	8,433,822	50,576	73,672	1,836,517,357
上富良野町	785	4,715	7,979,344	43,059	64,928	1,609,105,645
中富良野町	388	2,380	3,706,711	22,432	36,896	842,432,609
南富良野町	15	9	182,206	12,718	17,894	409,754,743
占冠村	15	20	199,015	3,298	7,344	177,958,079
和寒町	593	3,607	5,064,888	22,449	28,236	760,879,469
剣淵町	452	3,534	3,908,959	17,532	22,943	653,852,726
下川町	314	3,179	3,845,200	19,466	28,471	679,026,874
美深町	459	3,697	5,150,158	17,819	33,490	789,315,807
音威子府村	1	0	14,946	3,262	6,832	124,124,146
中川町	26	108	300,943	9,182	10,606	257,593,593
幌加内町	54	161	386,128	5,235	11,415	240,543,745
増毛町	104	294	2,013,907	22,195	39,727	1,009,273,374
小平町	58	210	980,283	16,404	29,895	680,291,531
苫前町	82	337	1,622,266	16,746	32,803	753,835,415
羽幌町	317	2,159	4,401,942	35,932	58,852	1,542,760,090
初山別村	31	286	614,712	7,259	9,552	228,579,260
遠別町	56	108	815,632	12,613	19,725	466,378,398
天塩町	12	1	208,250	11,537	19,661	501,638,806
猿払村	34	268	1,127,453	5,330	13,205	274,562,856
浜頓別町	81	936	1,222,386	16,028	22,524	557,810,417
中頓別町	69	558	822,939	9,427	14,769	386,480,997
枝幸町	462	3,288	4,776,786	28,569	53,989	1,256,538,013
豊富町	26	55	349,205	14,666	18,786	455,018,845
礼文町	25	82	563,413	6,171	15,430	342,893,576
利尻町	35	17	532,872	8,199	11,334	343,988,798
利尻富士町	26	60	314,951	8,939	15,696	364,042,560
幌延町	9	37	195,872	8,301	11,527	244,504,092
美幌町	1,123	9,875	15,259,576	91,881	136,245	3,194,770,931
津別町	237	1,252	2,515,208	22,012	41,395	1,067,026,351
斜里町	638	4,565	8,901,850	38,217	63,280	1,651,559,699
清里町	135	468	1,388,201	19,241	24,162	675,683,627
小清水町	151	744	1,715,683	21,516	34,216	954,929,472
訓子府町	706	5,494	8,747,391	27,732	35,718	847,391,122
置戸町	710	5,754	8,115,886	16,499	37,106	869,468,535
佐呂間町	330	1,657	2,722,891	24,875	33,863	925,850,686
遠軽町	1,055	4,780	13,580,014	85,451	134,576	3,405,380,158
湧別町	220	829	2,055,791	36,993	67,495	1,631,848,634
滝上町	344	2,070	3,643,560	14,305	26,163	535,284,796
興部町	60	251	508,551	13,846	23,302	537,559,182

第3表 令和3年度 市町村別療養給付費及び療養費等の状況（沼田町～興部町⑥）

市町村名	高額療養費						高額介護合算療養費		
	件数(件)	合計(円)	現物件数 (再掲)	現物給付分 (再掲)	外来年間 合算件数 (再掲)	外来年間 合算(再掲)	件数(件)	自己負担額(円)	支給額 合計(円)
沼田町	1,546	30,733,049	782	25,797,369	1	3,094	69	3,729,873	553,194
鷹栖町	2,069	45,859,070	1,026	39,999,580	2	61,525	104	6,467,108	964,913
東神楽町	2,491	53,373,752	1,253	47,257,769	6	210,740	123	7,720,834	1,015,376
当麻町	2,990	64,220,764	1,377	53,294,647	10	323,961	124	9,003,983	1,386,536
比布町	1,797	35,977,074	872	31,315,154	0	0	65	5,163,056	921,795
愛別町	1,153	27,660,069	500	24,447,507	5	88,411	70	3,466,830	487,419
上川町	1,539	30,809,231	654	25,721,699	1	2,142	59	3,207,494	472,289
東川町	2,804	62,170,395	1,303	54,516,980	4	103,925	147	12,470,289	1,923,844
美瑛町	3,652	75,292,095	1,824	65,106,117	5	243,631	177	10,762,551	1,844,109
上富良野町	3,152	64,397,774	1,442	53,241,809	11	499,638	114	7,513,161	1,114,059
中富良野町	1,726	30,447,603	850	27,069,979	0	0	76	5,103,434	804,261
南富良野町	769	15,195,497	357	12,921,371	2	74,738	42	2,443,470	399,976
占冠村	377	7,398,566	181	6,234,867	1	6,712	9	507,895	41,602
和寒町	1,626	30,914,882	802	26,756,689	1	72,000	109	6,956,543	1,159,195
剣淵町	1,410	29,303,191	681	25,735,544	5	104,210	61	4,208,006	943,475
下川町	1,369	24,759,361	650	20,733,168	4	141,969	61	3,252,899	451,922
美深町	1,623	31,653,836	749	25,496,939	1	27,305	67	4,902,373	602,791
音威子府村	294	3,726,119	131	2,903,026	0	0	1	71,698	14,399
中川町	473	9,156,616	190	7,651,672	0	0	45	2,427,950	319,876
幌加内町	464	10,262,163	260	8,685,290	0	0	10	246,971	27,104
増毛町	2,103	40,319,821	990	35,213,975	2	47,303	105	10,620,182	1,757,364
小平町	1,333	26,809,452	687	23,820,727	4	198,011	51	4,150,508	794,163
苫前町	1,536	32,011,139	760	28,010,611	1	19,514	45	2,619,603	396,056
羽幌町	3,187	67,585,415	1,548	58,648,334	6	240,769	119	7,715,909	1,427,493
初山別村	366	8,587,535	191	7,548,589	1	72,000	15	1,268,609	232,861
遠別町	859	18,688,897	432	16,939,834	1	36,000	61	4,215,205	722,791
天塩町	934	17,491,968	442	14,684,201	0	0	40	2,517,792	532,964
猿払村	559	11,442,461	303	9,693,224	3	139,330	35	1,811,289	318,286
浜頓別町	1,140	20,014,763	543	16,586,156	2	108,131	59	4,609,417	825,090
中頓別町	761	15,569,727	352	13,557,750	1	7,859	46	2,900,784	562,019
枝幸町	2,427	44,565,666	1,189	38,340,990	3	165,735	103	6,345,772	913,514
豊富町	885	17,036,660	425	14,704,072	0	0	66	3,147,511	547,400
礼文町	539	14,108,899	300	12,338,068	0	0	26	1,345,268	172,429
利尻町	645	14,712,497	259	11,922,099	1	7,077	23	1,445,904	303,012
利尻富士町	637	12,421,402	284	10,412,974	1	7,456	39	2,092,528	330,154
幌延町	443	9,749,878	218	8,455,518	2	112,762	4	141,105	12,314
美幌町	6,119	115,592,676	2,878	97,419,788	14	624,777	204	14,739,320	1,848,138
津別町	2,692	38,714,853	1,338	31,537,516	11	427,382	81	7,722,919	1,513,407
斜里町	3,273	66,482,937	1,677	58,274,624	7	245,288	147	9,838,153	1,613,671
清里町	1,252	21,982,095	560	18,229,464	5	152,774	51	3,265,570	634,985
小清水町	1,540	39,785,723	831	35,698,251	0	0	59	3,588,174	701,946
訓子府町	1,626	30,408,373	682	24,816,746	4	109,940	81	5,209,079	794,551
置戸町	1,896	37,269,544	907	30,780,537	3	87,386	80	6,749,300	1,167,986
佐呂間町	1,628	35,954,787	862	32,452,079	1	31,153	72	5,894,775	818,858
遠軽町	6,697	139,733,447	3,439	121,885,125	14	392,386	196	11,654,844	1,834,630
湧別町	3,235	57,412,774	1,664	48,598,836	10	331,187	160	10,922,965	1,533,772
滝上町	1,108	16,938,213	487	13,227,993	0	0	34	2,243,688	375,409
興部町	926	15,892,886	460	13,219,438	2	19,277	10	929,629	129,339



第3表 令和3年度 市町村別療養給付費及び療養費等の状況（西興部村～大雪地区広域連合①）

市町村名	療 養 給 付 費					
	入 院			入 院 外		
	件数(件)	日数(日)	費用額(円)	件数(件)	日数(日)	費用額(円)
西興部村	175	2,693	74,562,700	3,198	4,793	46,013,680
雄武町	646	9,055	296,376,750	9,355	14,980	142,339,520
大空町	1,253	23,338	622,430,290	16,352	24,282	344,748,770
豊浦町	847	16,419	516,852,180	9,906	15,287	242,321,370
壮瞥町	768	17,081	453,949,430	7,182	9,765	101,802,100
白老町	3,838	74,645	2,038,746,960	46,351	75,200	851,813,208
厚真町	721	13,069	395,241,720	11,906	18,051	208,473,730
洞爺湖町	2,472	49,647	1,514,188,330	27,214	39,295	470,123,800
安平町	1,157	20,423	670,538,970	20,159	30,806	328,890,630
むかわ町	1,444	22,689	746,011,540	19,775	29,855	422,852,670
日高町	1,604	26,498	836,909,640	24,780	35,883	482,126,184
平取町	851	15,103	441,835,630	11,087	16,832	236,862,530
新冠町	1,166	24,006	631,491,080	11,102	18,922	216,500,160
浦河町	1,767	29,839	981,787,481	25,728	38,920	508,008,010
様似町	630	9,720	358,560,220	11,343	16,046	207,115,340
えりも町	664	11,931	393,476,001	8,040	11,999	169,572,600
新ひだか町	4,066	80,859	2,324,165,928	51,361	80,467	928,748,494
音更町	5,164	101,550	3,193,083,131	100,827	151,812	1,898,142,330
士幌町	933	17,746	453,093,929	14,343	20,107	199,973,250
上士幌町	622	11,230	342,734,481	12,957	18,731	180,175,200
鹿追町	666	11,890	286,765,130	11,267	17,974	206,980,850
新得町	861	14,045	450,228,380	16,693	30,074	285,176,200
清水町	1,574	28,418	852,731,390	25,886	44,305	491,589,420
芽室町	2,137	38,539	1,262,936,900	37,807	56,967	649,985,660
中札内村	418	7,540	296,852,520	8,959	12,598	167,923,880
更別村	293	4,624	180,119,880	6,894	9,176	116,967,720
大樹町	855	15,812	439,347,747	12,873	20,367	227,520,212
広尾町	1,109	17,475	623,550,050	17,834	34,605	345,348,170
幕別町	3,451	65,770	2,232,426,889	65,129	104,185	1,230,165,943
池田町	1,141	19,405	672,371,490	20,350	31,711	456,767,840
豊頃町	486	7,722	294,394,200	10,147	13,767	154,315,300
本別町	1,296	22,290	672,742,420	19,128	29,496	344,796,870
足寄町	1,147	18,408	560,941,616	18,659	29,720	363,455,680
陸別町	260	3,649	124,766,550	6,959	9,660	113,079,840
浦幌町	941	16,691	441,552,396	12,130	19,689	256,954,126
釧路町	2,127	36,762	1,344,887,290	32,622	45,371	593,429,894
厚岸町	1,348	21,927	714,275,944	20,267	32,212	348,953,830
浜中町	762	13,479	420,873,870	10,401	14,312	149,723,550
標茶町	1,232	19,262	623,642,710	15,229	24,192	241,542,870
弟子屈町	1,230	20,669	626,858,150	18,349	30,483	314,527,320
鶴居村	257	4,751	145,421,190	4,567	5,602	69,258,530
白糠町	1,334	23,819	764,562,334	22,820	34,614	327,929,159
別海町	1,962	35,596	1,013,630,079	17,583	23,945	300,026,580
中標津町	2,272	39,961	1,192,469,630	28,594	40,560	560,130,910
標津町	650	10,866	293,606,068	8,456	12,314	146,676,709
羅臼町	483	6,843	197,186,600	6,751	8,832	108,040,760
大雪広域	3,985	72,253	2,272,960,778	60,570	90,083	1,204,522,022



第3表 令和3年度 市町村別療養給付費及び療養費等の状況（西興部村～大雪地区広域連合②）

市町村名	療 養 給 付 費					
	歯 科			診 療 費 計		
	件数(件)	日数(日)	費用額(円)	件数(件)	日数(日)	費用額(円)
西興部村	185	363	2,460,390	3,558	7,849	123,036,770
雄武町	847	1,665	15,889,270	10,848	25,700	454,605,540
大空町	1,588	3,028	26,006,960	19,193	50,648	993,186,020
豊浦町	930	1,676	15,738,260	11,683	33,382	774,911,810
壮瞥町	714	1,895	18,684,650	8,664	28,741	574,436,180
白老町	7,073	12,808	108,786,440	57,262	162,653	2,999,346,608
厚真町	1,166	2,458	24,249,200	13,793	33,578	627,964,650
洞爺湖町	3,475	6,313	53,151,750	33,161	95,255	2,037,463,880
安平町	2,840	5,330	52,320,530	24,156	56,559	1,051,750,130
むかわ町	1,933	4,323	33,199,550	23,152	56,867	1,202,063,760
日高町	2,897	6,701	63,935,471	29,281	69,082	1,382,971,295
平取町	1,043	2,214	21,792,050	12,981	34,149	700,490,210
新冠町	749	1,604	13,851,980	13,017	44,532	861,843,220
浦河町	3,498	7,365	53,118,830	30,993	76,124	1,542,914,321
様似町	1,079	2,607	19,370,420	13,052	28,373	585,045,980
えりも町	729	1,838	16,776,780	9,433	25,768	579,825,381
新ひだか町	5,376	10,476	96,148,870	60,803	171,802	3,349,063,292
音更町	13,776	24,479	219,339,460	119,767	277,841	5,310,564,921
士幌町	1,385	2,656	29,485,390	16,661	40,509	682,552,569
上士幌町	1,460	2,736	28,968,250	15,039	32,697	551,877,931
鹿追町	1,279	2,564	27,039,050	13,212	32,428	520,785,030
新得町	1,889	4,045	33,851,030	19,443	48,164	769,255,610
清水町	3,428	6,060	52,812,000	30,888	78,783	1,397,132,810
芽室町	4,925	9,137	83,023,180	44,869	104,643	1,995,945,740
中札内村	1,320	3,051	25,285,890	10,697	23,189	490,062,290
更別村	1,204	2,176	19,412,690	8,391	15,976	316,500,290
大樹町	1,771	2,776	33,190,430	15,499	38,955	700,058,389
広尾町	1,625	3,226	34,292,530	20,568	55,306	1,003,190,750
幕別町	9,090	15,946	161,718,990	77,670	185,901	3,624,311,822
池田町	3,521	6,220	59,458,030	25,012	57,336	1,188,597,360
豊頃町	1,078	1,923	16,929,330	11,711	23,412	465,638,830
本別町	2,120	3,653	32,697,740	22,544	55,439	1,050,237,030
足寄町	2,254	4,884	40,755,140	22,060	53,012	965,152,436
陸別町	1,486	4,341	34,393,830	8,705	17,650	272,240,220
浦幌町	1,150	2,364	25,807,680	14,221	38,744	724,314,202
釧路町	4,750	7,914	72,469,880	39,499	90,047	2,010,787,064
厚岸町	1,579	3,288	31,010,570	23,194	57,427	1,094,240,344
浜中町	772	1,538	13,443,950	11,935	29,329	584,041,370
標茶町	2,190	3,302	33,334,030	18,651	46,756	898,519,610
弟子屈町	1,728	3,260	36,651,760	21,307	54,412	978,037,230
鶴居村	555	1,064	12,269,920	5,379	11,417	226,949,640
白糠町	2,480	4,692	41,328,540	26,634	63,125	1,133,820,033
別海町	2,764	5,115	46,992,670	22,309	64,656	1,360,649,329
中標津町	3,798	7,002	62,832,590	34,664	87,523	1,815,433,130
標津町	914	1,824	17,210,074	10,020	25,004	457,492,851
羅臼町	583	1,182	11,446,550	7,817	16,857	316,673,910
大雪広域	8,136	16,485	147,606,040	72,691	178,821	3,625,088,840

第3表 令和3年度 市町村別療養給付費及び療養費等の状況（西興部村～大雪地区広域連合③）

市町村名	療 養 給 付 費					
	調 剤			入院時食事・生活療養費		
	件数(件)	日数(日)	費用額(円)	件数(件)	日数(日)	費用額(円)
西興部村	2,310	2,730	37,231,870	167	5,433	3,967,417
雄武町	7,753	9,390	133,758,490	583	17,695	12,624,637
大空町	6,767	8,866	123,805,440	1,194	53,556	38,394,791
豊浦町	4,582	5,351	75,234,780	762	38,513	26,463,703
壮瞥町	4,930	5,490	88,136,130	746	47,437	32,972,464
白老町	30,614	35,187	547,807,580	3,632	192,230	129,025,056
厚真町	9,365	10,961	139,372,100	671	33,202	22,141,161
洞爺湖町	21,089	24,671	314,061,870	2,364	132,338	91,468,923
安平町	16,725	20,505	306,463,540	1,085	51,682	34,837,767
むかわ町	9,585	11,440	205,251,070	1,386	59,112	39,929,432
日高町	19,028	22,205	362,624,777	1,531	67,585	45,251,698
平取町	9,139	11,411	161,090,720	795	39,365	26,344,494
新冠町	9,726	11,824	160,382,630	1,098	62,459	40,934,009
浦河町	23,221	28,123	398,282,100	1,665	74,909	52,448,698
様似町	10,360	12,420	171,394,730	579	23,032	16,333,098
えりも町	6,587	7,804	130,731,440	610	30,186	20,286,287
新ひだか町	45,744	55,201	749,952,376	3,892	214,930	146,910,459
音更町	71,170	85,200	866,750,470	4,908	262,925	180,794,756
士幌町	11,515	13,747	170,591,772	862	45,273	30,759,107
上士幌町	10,507	12,400	146,129,690	590	29,618	20,139,075
鹿追町	8,793	10,665	136,441,670	639	30,613	21,250,654
新得町	14,327	19,121	254,987,560	778	35,111	23,198,966
清水町	22,012	29,067	299,576,550	1,426	71,875	46,957,853
芽室町	28,409	34,984	375,345,130	1,985	95,890	64,356,924
中札内村	6,742	7,926	85,235,640	386	19,641	13,506,485
更別村	5,641	6,634	83,189,720	256	10,384	6,769,150
大樹町	10,510	12,484	197,861,418	777	39,048	26,485,867
広尾町	15,281	19,739	265,626,040	1,021	43,568	28,968,831
幕別町	44,713	53,575	639,375,870	3,120	141,923	100,371,011
池田町	8,279	9,668	150,380,790	1,063	47,123	31,991,174
豊頃町	7,293	8,822	102,521,750	444	17,431	11,896,630
本別町	15,876	18,919	259,916,480	1,201	55,738	37,895,557
足寄町	15,636	19,037	228,103,270	1,049	44,366	30,223,542
陸別町	5,873	6,948	100,274,530	233	8,795	5,919,213
浦幌町	10,008	12,073	163,795,280	870	40,638	25,163,792
釧路町	27,314	31,437	469,816,193	1,995	90,744	62,336,231
厚岸町	17,649	22,133	303,212,730	1,290	56,262	38,120,133
浜中町	9,100	10,696	148,690,030	706	31,864	21,593,899
標茶町	12,249	16,192	232,884,600	1,186	48,885	34,019,199
弟子屈町	13,061	16,129	229,765,130	1,178	51,629	35,784,473
鶴居村	2,383	2,681	38,956,970	243	11,622	7,867,010
白糠町	19,295	22,247	283,455,158	1,267	60,734	41,304,635
別海町	13,862	16,260	297,359,170	1,795	89,051	59,760,951
中標津町	22,388	26,972	489,597,780	2,131	102,363	72,147,931
標津町	7,368	8,961	176,967,384	614	28,693	19,082,827
羅臼町	5,750	6,376	103,866,080	454	17,775	11,174,642
大雪広域	46,038	57,433	786,927,026	3,727	175,961	117,597,829

第3表 令和3年度 市町村別療養給付費及び療養費等の状況（西興部村～大雪地区広域連合④）

市町村名	療 養 給 付 費					
	訪 問 看 護			中 計		
	件数(件)	日数(日)	費用額(円)	件数(件)	日数(日)	費用額(円)
西興部村	23	59	644,070	5,891	7,908	164,880,127
雄武町	27	167	1,660,230	18,628	25,867	602,648,897
大空町	27	139	1,417,130	25,987	50,787	1,156,803,381
豊浦町	56	382	5,011,940	16,321	33,764	881,622,233
壮瞥町	5	41	503,800	13,599	28,782	696,048,574
白老町	195	1,053	11,463,050	88,071	163,706	3,687,642,294
厚真町	14	22	265,160	23,172	33,600	789,743,071
洞爺湖町	46	264	3,374,080	54,296	95,519	2,446,368,753
安平町	42	572	11,026,290	40,923	57,131	1,404,077,727
むかわ町	14	45	685,010	32,751	56,912	1,447,929,272
日高町	9	31	308,010	48,318	69,113	1,791,155,780
平取町	2	15	191,830	22,122	34,164	888,117,254
新冠町	13	84	970,420	22,756	44,616	1,064,130,279
浦河町	312	1,924	24,504,660	54,526	78,048	2,018,149,779
様似町	32	333	4,480,470	23,444	28,706	777,254,278
えりも町	8	51	701,170	16,028	25,819	731,544,278
新ひだか町	129	931	13,495,140	106,676	172,733	4,259,421,267
音更町	230	1,427	15,681,090	191,167	279,268	6,373,791,237
士幌町	0	0	0	28,176	40,509	883,903,448
上士幌町	12	40	393,280	25,558	32,737	718,539,976
鹿追町	1	8	74,840	22,006	32,436	678,552,194
新得町	29	117	1,375,310	33,799	48,281	1,048,817,446
清水町	19	175	2,159,700	52,919	78,958	1,745,826,913
芽室町	171	1,316	15,193,540	73,449	105,959	2,450,841,334
中札内村	11	39	458,590	17,450	23,228	589,263,005
更別村	14	59	712,710	14,046	16,035	407,171,870
大樹町	0	0	0	26,009	38,955	924,405,674
広尾町	1	4	48,840	35,850	55,310	1,297,834,461
幕別町	185	1,185	16,088,840	122,568	187,086	4,380,147,543
池田町	17	137	2,035,290	33,308	57,473	1,373,004,614
豊頃町	8	33	436,670	19,012	23,445	580,493,880
本別町	65	459	4,661,550	38,485	55,898	1,352,710,617
足寄町	22	143	1,409,530	37,718	53,155	1,224,888,778
陸別町	0	0	0	14,578	17,650	378,433,963
浦幌町	28	198	2,298,180	24,257	38,942	915,571,454
釧路町	158	1,419	15,726,880	66,971	91,466	2,558,666,368
厚岸町	0	0	0	40,843	57,427	1,435,573,207
浜中町	13	29	332,670	21,048	29,358	754,657,969
標茶町	57	640	6,044,960	30,957	47,396	1,171,468,369
弟子屈町	8	16	187,320	34,376	54,428	1,243,774,153
鶴居村	11	43	434,490	7,773	11,460	274,208,110
白糠町	75	413	4,200,370	46,004	63,538	1,462,780,196
別海町	16	106	1,234,040	36,187	64,762	1,719,003,490
中標津町	56	233	1,627,730	57,108	87,756	2,378,806,571
標津町	0	0	0	17,388	25,004	653,543,062
羅臼町	0	0	0	13,567	16,857	431,714,632
大雪広域	232	2,754	30,906,570	118,961	181,575	4,560,520,265

第3表 令和3年度 市町村別療養給付費及び療養費等の状況（西興部村～大雪地区広域連合⑤）

市町村名	療 養 費 等			療養給付費等計		
	件数(件)	日数(日)	費用額(円)	件数(件)	日数(日)	費用額(円)
西興部村	10	54	84,620	5,901	7,908	164,964,747
雄武町	59	282	822,810	18,687	25,867	603,471,707
大空町	336	2,871	5,004,876	26,323	50,787	1,161,808,257
豊浦町	204	591	1,843,744	16,525	33,764	883,465,977
壮瞥町	200	1,336	5,639,581	13,799	28,782	701,688,155
白老町	1,307	7,162	18,599,996	89,378	163,706	3,706,242,290
厚真町	72	222	1,475,985	23,244	33,600	791,219,056
洞爺湖町	807	6,124	13,725,896	55,103	95,519	2,460,094,649
安平町	183	974	4,409,991	41,106	57,131	1,408,487,718
むかわ町	406	1,927	5,320,910	33,157	56,912	1,453,250,182
日高町	629	3,509	6,267,293	48,947	69,113	1,797,423,073
平取町	286	2,256	3,504,903	22,408	34,164	891,622,157
新冠町	388	2,817	4,787,181	23,144	44,616	1,068,917,460
浦河町	674	4,789	9,184,826	55,200	78,048	2,027,334,605
様似町	389	2,365	4,399,654	23,833	28,706	781,653,932
えりも町	362	1,631	2,909,758	16,390	25,819	734,454,036
新ひだか町	1,354	7,767	13,816,970	108,030	172,733	4,273,238,237
音更町	2,331	11,969	35,384,284	193,498	279,268	6,409,175,521
士幌町	231	814	1,763,204	28,407	40,509	885,666,652
上士幌町	367	1,770	3,168,639	25,925	32,737	721,708,615
鹿追町	110	293	792,178	22,116	32,436	679,344,372
新得町	74	287	1,131,654	33,873	48,281	1,049,949,100
清水町	581	3,677	6,353,758	53,500	78,958	1,752,180,671
芽室町	1,061	7,178	15,857,921	74,510	105,959	2,466,699,255
中札内村	683	4,560	6,481,086	18,133	23,228	595,744,091
更別村	138	548	1,177,259	14,184	16,035	408,349,129
大樹町	307	1,134	1,967,878	26,316	38,955	926,373,552
広尾町	372	1,420	2,854,882	36,222	55,310	1,300,689,343
幕別町	2,313	12,717	28,860,115	124,881	187,086	4,409,007,658
池田町	592	3,744	5,377,372	33,900	57,473	1,378,381,986
豊頃町	178	678	1,538,542	19,190	23,445	582,032,422
本別町	344	2,318	5,033,866	38,829	55,898	1,357,744,483
足寄町	574	4,726	6,118,800	38,292	53,155	1,231,007,578
陸別町	160	1,385	1,874,245	14,738	17,650	380,308,208
浦幌町	92	361	1,710,946	24,349	38,942	917,282,400
釧路町	613	3,503	10,115,032	67,584	91,466	2,568,781,400
厚岸町	346	2,148	4,110,420	41,189	57,427	1,439,683,627
浜中町	164	535	2,177,015	21,212	29,358	756,834,984
標茶町	529	3,079	8,592,019	31,486	47,396	1,180,060,388
弟子屈町	127	461	1,779,827	34,503	54,428	1,245,553,980
鶴居村	63	303	754,644	7,836	11,460	274,962,754
白糠町	312	1,617	4,401,877	46,316	63,538	1,467,182,073
別海町	106	316	2,263,632	36,293	64,762	1,721,267,122
中標津町	529	2,314	6,587,283	57,637	87,756	2,385,393,854
標津町	116	345	1,307,492	17,504	25,004	654,850,554
羅臼町	281	2,489	4,180,409	13,848	16,857	435,895,041
大雪広域	1,876	10,025	22,275,162	120,837	181,575	4,582,795,427

第3表 令和3年度 市町村別療養給付費及び療養費等の状況（西興部村～大雪地区広域連合㊼）

市町村名	高額療養費						高額介護合算療養費		
	件数(件)	合計(円)	現物件数 (再掲)	現物給付分 (再掲)	外来年間 合算件数 (再掲)	外来年間 合算(再掲)	件数(件)	自己負担額(円)	支給額 合計(円)
西興部村	315	5,258,288	132	3,974,088	0	0	51	2,906,388	328,146
雄武町	1,214	24,355,149	595	20,935,791	2	83,199	63	3,448,587	315,592
大空町	1,968	39,594,419	1,095	34,318,778	2	40,542	107	7,523,907	1,130,335
豊浦町	1,757	43,088,622	952	38,126,999	3	142,781	69	4,131,305	511,163
壮瞥町	1,326	36,008,767	740	31,964,737	2	57,641	31	2,343,654	331,775
白老町	7,147	150,910,248	3,668	132,458,175	14	638,875	257	16,906,578	2,670,562
厚真町	1,526	30,525,794	678	23,962,064	2	121,002	62	3,330,610	478,801
洞爺湖町	4,990	116,854,964	2,598	103,295,066	6	67,802	135	9,503,552	1,664,964
安平町	2,738	50,975,531	1,046	40,461,881	6	187,496	118	9,363,203	1,526,992
むかわ町	2,827	61,169,331	1,423	52,084,123	7	161,605	112	6,353,003	1,341,208
日高町	3,612	66,187,370	1,763	55,932,971	8	349,241	126	8,008,439	1,408,548
平取町	1,750	37,982,755	889	33,769,493	1	12,862	58	3,876,113	353,311
新冠町	2,110	48,567,245	1,057	40,498,814	6	223,314	82	5,041,309	838,990
浦河町	4,280	84,393,511	1,948	68,586,736	10	365,355	171	11,924,474	2,330,687
様似町	1,561	33,152,960	677	26,882,597	3	107,083	39	2,831,567	372,533
えりも町	1,306	34,819,085	715	31,759,573	1	61,206	57	4,435,532	753,088
新ひだか町	8,717	184,316,780	4,194	156,173,471	23	584,639	198	14,339,803	2,236,260
音更町	12,102	269,651,841	6,189	241,847,167	19	582,263	542	37,661,177	5,779,377
士幌町	1,526	31,254,570	808	28,060,137	4	81,936	126	9,334,592	1,601,424
上士幌町	1,246	24,704,507	571	21,103,741	1	22,499	83	4,813,651	791,290
鹿追町	1,222	24,220,972	589	20,949,301	4	144,612	47	3,147,044	589,115
新得町	2,061	37,325,150	822	31,607,656	4	89,302	133	9,371,294	1,540,738
清水町	3,390	69,223,236	1,618	61,039,010	10	355,332	140	12,297,279	1,974,267
芽室町	4,147	93,762,054	2,067	82,061,972	4	94,931	240	20,946,425	3,367,669
中札内村	1,072	25,625,617	505	22,078,249	1	66,354	37	1,772,106	187,035
更別村	546	13,053,274	221	11,324,537	2	75,338	39	2,082,415	362,943
大樹町	1,681	30,356,431	818	25,821,539	6	192,372	70	5,752,408	703,101
広尾町	2,495	51,752,166	1,206	45,492,510	2	76,085	96	8,155,973	1,593,344
幕別町	8,280	185,666,808	4,102	164,233,339	18	574,727	346	24,966,518	4,339,221
池田町	2,399	55,408,682	1,209	49,091,227	9	326,377	101	4,974,682	694,488
豊頃町	1,185	24,210,679	512	20,670,429	5	103,258	63	4,003,695	794,765
本別町	2,682	52,345,053	1,313	45,727,397	4	158,343	118	9,195,133	2,097,165
足寄町	2,374	50,742,166	1,121	43,719,293	5	133,010	94	5,711,913	741,605
陸別町	821	11,814,371	317	9,091,908	4	129,563	61	3,519,645	650,882
浦幌町	1,586	40,529,322	713	32,921,289	1	45,320	75	4,217,192	647,662
釧路町	5,007	114,618,042	2,381	98,856,999	9	169,664	161	11,331,619	1,828,173
厚岸町	2,846	50,695,342	1,263	42,843,976	6	224,098	95	6,231,368	1,096,445
浜中町	1,255	29,534,832	659	26,128,577	5	99,215	49	3,548,537	648,508
標茶町	2,227	42,624,105	923	33,552,601	6	129,640	107	8,772,607	1,409,559
弟子屈町	2,592	46,024,255	1,099	39,124,280	2	46,772	124	8,575,039	1,733,635
鶴居村	528	10,207,997	249	8,659,753	1	42,504	16	820,972	128,419
白糠町	3,011	62,508,649	1,404	54,172,030	3	55,009	110	7,435,449	1,188,972
別海町	2,925	67,487,338	1,572	59,973,451	4	103,233	133	7,785,746	1,411,525
中標津町	4,239	87,302,632	1,930	71,173,786	6	211,217	161	11,004,113	1,679,810
標津町	1,297	22,491,513	579	19,097,870	5	72,749	65	4,594,761	778,594
羅臼町	744	15,804,268	291	12,462,818	0	0	23	1,090,477	203,444
大雪広域	8,947	190,836,242	4,380	166,880,866	15	558,296	447	30,953,674	4,783,329

第4表 市町村別1人当たり医療費の状況（広域連合・札幌市～新篠津村）

市町村	令和元年度			令和2年度			令和3年度		
	順位	金額 (円)	伸率 (%)	順位	金額 (円)	伸率 (%)	順位	金額 (円)	伸率 (%)
広域連合	—	1,102,241	1.00	—	1,051,820	-4.57	—	1,065,073	1.26
札幌市	5	1,236,239	0.54	5	1,177,493	-4.75	8	1,196,090	1.58
（中央区）	—	1,268,482	-1.75	—	1,199,278	-5.46	—	1,216,519	1.44
（北区）	—	1,220,511	1.66	—	1,163,032	-4.71	—	1,166,337	0.28
（東区）	—	1,231,795	-0.12	—	1,197,979	-2.75	—	1,220,855	1.91
（白石区）	—	1,259,781	1.59	—	1,180,714	-6.28	—	1,213,386	2.77
（豊平区）	—	1,213,485	0.59	—	1,167,511	-3.79	—	1,183,930	1.41
（南区）	—	1,228,768	0.29	—	1,172,438	-4.58	—	1,187,226	1.26
（西区）	—	1,253,679	0.19	—	1,187,200	-5.30	—	1,222,762	3.00
（厚別区）	—	1,149,522	0.28	—	1,095,499	-4.70	—	1,102,037	0.60
（手稲区）	—	1,327,620	1.86	—	1,244,953	-6.23	—	1,257,635	1.02
（清田区）	—	1,193,311	1.45	—	1,145,345	-4.02	—	1,171,658	2.30
函館市	41	1,101,927	1.84	32	1,065,125	-3.34	30	1,089,126	2.25
小樽市	7	1,226,450	0.35	8	1,159,841	-5.43	15	1,163,960	0.36
旭川市	59	1,046,575	0.31	62	996,162	-4.82	61	1,007,865	1.17
室蘭市	11	1,208,079	1.26	6	1,171,670	-3.01	9	1,189,268	1.50
釧路市	72	1,022,268	1.08	64	991,295	-3.03	66	996,203	0.50
帯広市	73	1,014,127	1.71	76	963,629	-4.98	85	940,908	-2.36
北見市	135	897,838	1.65	136	853,793	-4.91	128	866,161	1.45
夕張市	76	1,008,005	4.01	77	956,010	-5.16	86	940,296	-1.64
岩見沢市	71	1,025,048	1.68	73	967,844	-5.58	67	995,541	2.86
網走市	117	931,713	0.04	128	863,617	-7.31	125	866,442	0.33
留萌市	16	1,182,261	3.87	42	1,051,028	-11.10	29	1,101,055	4.76
苫小牧市	91	990,532	1.63	90	934,635	-5.64	90	936,310	0.18
稚内市	158	830,017	4.10	162	782,637	-5.71	166	756,177	-3.38
美唄市	85	995,620	4.58	86	940,477	-5.54	70	986,624	4.91
芦別市	24	1,159,861	5.33	15	1,135,281	-2.12	12	1,176,092	3.59
江別市	39	1,105,734	0.84	41	1,054,174	-4.66	39	1,065,871	1.11
赤平市	38	1,107,969	5.65	30	1,070,155	-3.41	17	1,155,472	7.97
紋別市	95	978,575	2.14	89	938,399	-4.11	111	889,568	-5.20
士別市	118	928,870	4.13	117	884,296	-4.80	144	837,605	-5.28
名寄市	112	942,440	-0.62	101	920,014	-2.38	102	907,994	-1.31
三笠市	46	1,084,902	-1.70	66	988,991	-8.84	54	1,026,512	3.79
根室市	106	956,785	0.95	108	907,893	-5.11	120	876,666	-3.44
千歳市	27	1,153,372	1.80	31	1,069,877	-7.24	28	1,102,521	3.05
滝川市	12	1,198,700	3.84	14	1,135,441	-5.28	14	1,166,614	2.75
砂川市	49	1,071,454	6.57	57	1,008,459	-5.88	43	1,057,624	4.88
歌志内市	32	1,126,555	-0.94	12	1,144,464	1.59	33	1,077,746	-5.83
深川市	14	1,188,494	5.33	24	1,094,144	-7.94	18	1,142,771	4.44
富良野市	64	1,035,199	-0.20	75	965,056	-6.78	60	1,013,030	4.97
登別市	17	1,180,412	0.61	10	1,151,829	-2.42	10	1,181,029	2.54
恵庭市	42	1,099,549	-0.67	45	1,043,697	-5.08	46	1,055,358	1.12
伊達市	25	1,159,701	2.39	20	1,112,854	-4.04	21	1,131,044	1.63
北広島市	33	1,125,804	-1.45	28	1,076,121	-4.41	27	1,103,709	2.56
石狩市	15	1,183,601	-1.22	23	1,101,936	-6.90	23	1,121,139	1.74
北斗市	50	1,069,553	0.73	25	1,091,481	2.05	25	1,113,338	2.00
当別町	56	1,053,656	-3.16	48	1,035,344	-1.74	36	1,069,250	3.27
新篠津村	103	962,706	-4.15	80	950,023	-1.32	99	912,517	-3.95

第4表 市町村別1人当たり医療費の状況（松前町～北竜町）

市町村	令和元年度			令和2年度			令和3年度		
	順位	金額 (円)	伸率 (%)	順位	金額 (円)	伸率 (%)	順位	金額 (円)	伸率 (%)
松前町	60	1,045,951	0.19	37	1,059,055	1.25	58	1,013,254	-4.32
福島町	137	892,863	-11.89	119	880,747	-1.36	135	855,849	-2.83
知内町	100	966,905	0.22	126	865,442	-10.49	138	851,733	-1.58
木古内町	107	955,172	-6.94	92	932,690	-2.35	139	850,900	-8.77
七飯町	44	1,088,187	2.12	43	1,048,335	-3.66	47	1,052,338	0.38
鹿部町	48	1,077,833	-5.90	46	1,042,403	-3.29	37	1,067,290	2.39
森町	19	1,172,063	2.75	26	1,091,470	-6.88	56	1,025,327	-6.06
八雲町	26	1,154,212	-0.18	22	1,109,990	-3.83	16	1,157,049	4.24
長万部町	143	884,522	5.54	139	847,174	-4.22	93	926,059	9.31
江差町	149	875,245	-1.81	152	813,642	-7.04	142	842,904	3.60
上ノ国町	109	949,298	-8.00	98	925,295	-2.53	69	987,902	6.77
厚沢部町	87	993,021	2.18	103	919,316	-7.42	64	1,003,377	9.14
乙部町	65	1,033,060	1.16	88	939,050	-9.10	96	914,341	-2.63
奥尻町	136	897,081	11.64	99	922,333	2.81	164	772,451	-16.25
今金町	34	1,124,744	4.18	50	1,032,659	-8.19	51	1,034,274	0.16
せたな町	9	1,218,171	6.33	4	1,192,227	-2.13	7	1,199,632	0.62
島牧村	145	882,844	-1.18	155	808,258	-8.45	153	819,073	1.34
寿都町	97	968,896	-4.11	68	984,986	1.66	52	1,027,546	4.32
黒松内町	142	885,786	7.45	129	863,298	-2.54	159	789,657	-8.53
蘭越町	93	981,213	-4.71	100	921,676	-6.07	73	975,370	5.83
二七〇町	43	1,088,257	11.01	84	942,916	-13.36	121	875,379	-7.16
真狩村	1	1,371,846	11.03	3	1,282,021	-6.55	1	1,289,237	0.56
留寿都村	171	748,079	-6.26	161	784,942	4.93	147	828,224	5.51
喜茂別町	28	1,146,804	6.14	87	939,860	-18.05	41	1,060,846	12.87
京極町	98	968,261	-2.24	54	1,013,103	4.63	68	992,165	-2.07
倶知安町	99	967,695	-3.00	70	972,024	0.45	100	911,757	-6.20
共和町	75	1,008,722	-4.05	56	1,011,378	0.26	79	964,374	-4.65
岩内町	47	1,083,489	-1.84	29	1,070,545	-1.19	49	1,049,080	-2.01
泊村	94	979,502	-5.63	72	968,640	-1.11	92	926,245	-4.38
神恵内村	29	1,145,134	14.36	35	1,059,933	-7.44	62	1,006,769	-5.02
積丹町	36	1,117,642	6.36	44	1,045,850	-6.42	35	1,071,315	2.43
古平町	10	1,214,222	3.15	34	1,062,604	-12.49	5	1,209,973	13.87
仁木町	23	1,167,327	-5.42	27	1,086,802	-6.90	26	1,110,877	2.22
余市町	35	1,124,582	-3.12	36	1,059,069	-5.83	32	1,077,927	1.78
赤井川村	22	1,167,759	8.30	18	1,120,028	-4.09	94	925,144	-17.40
南幌町	63	1,039,415	-1.27	51	1,029,162	-0.99	38	1,066,936	3.67
奈井江町	80	1,000,332	-1.78	81	945,040	-5.53	34	1,071,383	13.37
上砂川町	21	1,169,423	10.48	21	1,111,438	-4.96	40	1,065,223	-4.16
由仁町	70	1,025,827	-6.62	59	1,005,079	-2.02	44	1,057,447	5.21
長沼町	45	1,086,226	-3.09	52	1,024,025	-5.73	77	967,260	-5.54
栗山町	30	1,135,732	6.54	33	1,064,545	-6.27	31	1,083,612	1.79
月形町	53	1,061,505	11.27	58	1,005,836	-5.24	22	1,128,148	12.16
浦臼町	102	964,639	-1.61	61	996,504	3.30	24	1,118,953	12.29
新十津川町	52	1,063,080	2.40	39	1,054,981	-0.76	48	1,049,603	-0.51
妹背牛町	18	1,172,664	9.27	9	1,158,575	-1.20	19	1,136,130	-1.94
秩父別町	58	1,048,875	-0.14	55	1,011,933	-3.52	45	1,055,845	4.34
雨竜町	2	1,358,455	-4.40	1	1,329,376	-2.14	4	1,220,777	-8.17
北竜町	108	951,388	3.64	60	997,461	4.84	95	915,666	-8.20



第4表 市町村別1人当たり医療費の状況（沼田町～興部町）

市町村	令和元年度			令和2年度			令和3年度		
	順位	金額 (円)	伸率 (%)	順位	金額 (円)	伸率 (%)	順位	金額 (円)	伸率 (%)
沼田町	66	1,031,233	-3.41	83	943,760	-8.48	55	1,025,704	8.68
鷹栖町	123	921,661	-2.25	138	851,158	-7.65	109	895,212	5.18
東神楽町	—	933,766	-2.56	—	922,461	-1.21	—	926,662	0.46
当麻町	79	1,003,013	7.51	82	944,717	-5.81	76	968,322	2.50
比布町	84	996,019	-2.00	102	919,403	-7.69	72	979,648	6.55
愛別町	131	909,750	3.30	116	894,498	-1.68	98	913,091	2.08
上川町	173	740,871	-12.53	173	712,318	-3.85	155	808,340	13.48
東川町	—	984,553	1.30	—	975,502	-0.92	—	955,796	-2.02
美瑛町	—	917,970	1.04	—	904,762	-1.44	—	865,058	-4.39
上富良野町	151	869,894	2.09	122	876,215	0.73	133	860,945	-1.74
中富良野町	146	880,802	-9.37	111	906,269	2.89	137	851,802	-6.01
南富良野町	101	964,785	5.09	105	912,848	-5.38	123	873,677	-4.29
占冠村	3	1,324,072	-6.56	2	1,309,808	-1.08	42	1,059,274	-19.13
和寒町	174	736,872	-13.45	165	761,276	3.31	117	880,648	15.68
剣淵町	74	1,009,279	1.45	38	1,055,410	4.57	80	962,964	-8.76
下川町	144	883,593	8.83	134	855,164	-3.22	91	935,299	9.37
美深町	156	836,393	3.31	133	855,246	2.25	157	804,603	-5.92
音威子府村	37	1,116,558	-10.77	11	1,151,199	3.10	50	1,034,368	-10.15
中川町	176	723,377	-5.04	170	727,461	0.56	167	755,406	3.84
幌加内町	141	886,907	-2.40	167	747,831	-15.68	170	713,780	-4.55
増毛町	6	1,234,004	5.55	53	1,020,178	-17.33	65	997,306	-2.24
小平町	78	1,003,148	-2.14	71	970,769	-3.23	81	959,509	-1.16
苫前町	82	997,472	1.54	78	954,087	-4.35	57	1,021,457	7.06
羽幌町	105	958,872	11.46	120	877,141	-8.52	89	936,709	6.79
初山別村	121	922,443	11.28	130	858,719	-6.91	132	862,563	0.45
遠別町	115	941,272	15.79	109	907,312	-3.61	158	804,101	-11.38
天塩町	119	924,573	-7.96	110	906,464	-1.96	88	937,643	3.44
猿払村	54	1,059,322	11.57	96	926,784	-12.51	124	871,628	-5.95
浜頓別町	120	924,211	1.26	145	827,248	-10.49	114	884,010	6.86
中頓別町	172	746,387	-14.00	91	933,513	25.07	63	1,006,461	7.81
枝幸町	61	1,044,371	7.29	106	910,055	-12.86	112	887,386	-2.49
豊富町	175	734,411	15.70	175	706,761	-3.77	176	672,111	-4.90
礼文町	133	904,221	19.72	154	811,205	-10.29	161	774,026	-4.58
利尻町	125	919,207	5.52	164	762,456	-17.05	160	778,255	2.07
利尻富士町	170	765,792	-6.45	177	699,692	-8.63	173	706,879	1.03
幌延町	177	692,444	-12.09	172	712,513	2.90	172	708,708	-0.53
美幌町	124	919,639	3.00	125	865,929	-5.84	115	882,533	1.92
津別町	62	1,039,714	4.27	49	1,033,111	-0.64	78	966,509	-6.45
斜里町	140	889,794	-4.38	149	818,545	-8.01	141	843,493	3.05
清里町	83	996,118	0.57	140	844,380	-15.23	162	773,979	-8.34
小清水町	51	1,067,764	-3.21	47	1,038,091	-2.78	75	971,444	-6.42
訓子府町	152	856,698	-2.07	121	876,735	2.34	156	804,740	-8.21
置戸町	4	1,246,671	-1.52	19	1,118,223	-10.30	11	1,179,740	5.50
佐呂間町	163	803,106	1.78	159	793,596	-1.18	119	876,753	10.48
遠軽町	148	875,791	2.58	150	816,857	-6.73	140	847,742	3.78
湧別町	96	973,147	-0.02	132	856,667	-11.97	113	885,911	3.41
滝上町	122	921,750	1.96	158	798,461	-13.38	143	837,691	4.91
興部町	147	880,286	-0.07	151	814,117	-7.52	151	821,956	0.96



第4表 市町村別1人当たり医療費の状況（西興部村～大雪地区広域連合）

市町村	令和元年度			令和2年度			令和3年度		
	順位	金額 (円)	伸率 (%)	順位	金額 (円)	伸率 (%)	順位	金額 (円)	伸率 (%)
西興部村	165	794,016	11.18	171	722,244	-9.04	175	678,867	-6.01
雄武町	157	835,479	2.89	174	709,673	-15.06	165	760,040	7.10
大空町	116	933,915	-2.32	95	930,000	-0.42	118	878,162	-5.57
豊浦町	31	1,131,788	4.49	40	1,054,909	-6.79	13	1,167,062	10.63
壮瞥町	8	1,221,756	-6.13	17	1,125,619	-7.87	2	1,255,256	11.52
白老町	86	993,064	1.51	94	930,058	-6.34	87	940,193	1.09
厚真町	113	941,812	-3.65	143	832,621	-11.59	148	827,635	-0.60
洞爺湖町	13	1,189,991	-0.26	7	1,169,808	-1.70	3	1,226,980	4.89
安平町	90	990,712	-2.66	107	908,069	-8.34	108	895,985	-1.33
むかわ町	130	911,996	2.00	127	865,292	-5.12	129	865,545	0.03
日高町	138	892,629	-1.54	123	871,114	-2.41	146	832,526	-4.43
平取町	67	1,030,833	6.84	74	966,577	-6.23	82	956,676	-1.02
新冠町	40	1,103,084	8.46	13	1,141,317	3.47	6	1,209,183	5.95
浦河町	69	1,028,602	0.34	85	942,439	-8.38	71	979,862	3.97
様似町	127	913,883	-1.99	137	851,381	-6.84	110	893,319	4.93
えりも町	55	1,055,677	3.94	69	982,449	-6.94	59	1,013,040	3.11
新ひだか町	20	1,169,733	3.46	16	1,134,652	-3.00	20	1,135,895	0.11
音更町	57	1,053,291	-1.54	65	989,462	-6.06	83	953,179	-3.67
士幌町	128	913,379	-2.64	148	822,774	-9.92	136	852,422	3.60
上士幌町	168	787,121	0.55	169	732,418	-6.95	168	745,567	1.80
鹿追町	154	847,647	-1.74	166	755,024	-10.93	163	772,860	2.36
新得町	111	946,460	3.31	135	854,834	-9.68	154	813,914	-4.79
清水町	104	958,917	2.14	112	905,310	-5.59	106	901,791	-0.39
芽室町	126	916,247	-1.12	131	857,729	-6.39	131	863,993	0.73
中札内村	159	828,164	-5.55	163	770,944	-6.91	97	913,718	18.52
更別村	161	817,879	4.62	168	742,215	-9.25	169	718,925	-3.14
大樹町	139	889,882	-2.79	144	827,838	-6.97	130	864,154	4.39
広尾町	110	947,782	10.34	104	914,505	-3.51	84	941,165	2.92
幕別町	77	1,003,318	1.34	67	988,506	-1.48	74	972,432	-1.63
池田町	150	871,539	-3.72	146	826,695	-5.15	122	874,053	5.73
豊頃町	81	997,631	7.88	124	868,372	-12.96	145	832,664	-4.11
本別町	88	992,564	4.22	79	952,645	-4.02	107	899,169	-5.61
足寄町	160	818,415	-3.01	160	791,238	-3.32	150	823,416	4.07
陸別町	162	805,391	-1.03	157	805,957	0.07	171	710,856	-11.80
浦幌町	164	794,107	-1.64	147	825,522	3.96	105	901,949	9.26
釧路町	89	991,462	-0.28	63	991,692	0.02	53	1,026,691	3.53
厚岸町	155	844,076	-4.84	118	883,058	4.62	134	860,026	-2.61
浜中町	68	1,030,381	6.64	114	899,749	-12.68	103	906,389	0.74
標茶町	134	900,414	-3.14	97	925,848	2.82	116	881,958	-4.74
弟子屈町	132	906,098	-4.73	141	843,383	-6.92	127	866,171	2.70
鶴居村	166	792,197	-1.46	153	812,066	2.51	174	683,987	-15.77
白糠町	92	989,060	11.50	115	899,437	-9.06	104	905,668	0.69
別海町	153	852,399	4.94	142	839,346	-1.53	126	866,264	3.21
中標津町	167	789,514	1.46	156	807,564	2.29	152	820,005	1.54
標津町	129	912,752	-3.66	113	901,746	-1.21	149	823,711	-8.65
羅臼町	169	774,848	-9.32	176	700,833	-9.55	177	602,065	-14.09
大雪広域	114	941,499	0.06	93	930,326	-1.19	101	909,285	-2.26

第5表 令和3年度 市町村別1人当たり診療費の状況（広域連合・札幌市～新篠津村）

市町村	区分	計		入院		入院外		歯科	
		順位	実数(円)	順位	実数(円)	順位	実数(円)	順位	実数(円)
広域連合		—	859,176	—	566,541	—	260,434	—	32,201
札幌市		9	982,358	22	652,825	10	291,209	7	38,325
(中央区)		—	989,534	—	666,547	—	282,160	—	40,827
(北区)		—	958,723	—	631,516	—	289,038	—	38,169
(東区)		—	1,001,096	—	650,561	—	312,881	—	37,654
(白石区)		—	1,016,586	—	677,579	—	303,299	—	35,709
(豊平区)		—	971,147	—	637,516	—	295,054	—	38,576
(南区)		—	977,112	—	662,727	—	273,863	—	40,522
(西区)		—	997,125	—	670,744	—	287,567	—	38,814
(厚別区)		—	911,776	—	570,678	—	304,787	—	36,311
(手稲区)		—	1,025,738	—	715,065	—	273,618	—	37,054
(清田区)		—	962,600	—	641,201	—	282,083	—	39,317
函館市		39	859,395	47	569,038	36	260,959	52	29,397
小樽市		20	924,640	25	637,502	60	246,456	4	40,682
旭川市		63	803,864	82	501,957	27	270,454	34	31,452
室蘭市		11	974,655	8	712,547	88	228,816	26	33,291
釧路市		83	766,821	81	502,248	82	233,626	39	30,947
帯広市		82	766,982	107	453,295	21	278,996	18	34,690
北見市		139	666,068	156	386,294	43	254,499	89	25,276
夕張市		78	774,754	86	490,265	54	249,086	14	35,403
岩見沢市		54	832,382	74	516,292	16	284,974	36	31,116
網走市		96	732,474	136	422,476	17	283,918	76	26,080
留萌市		28	900,969	36	601,958	23	278,178	142	20,833
苫小牧市		98	729,183	104	458,341	72	241,904	59	28,938
稚内市		171	552,895	169	351,763	161	181,846	154	19,287
美唄市		59	820,475	89	478,924	5	315,969	81	25,582
芦別市		17	953,610	9	710,721	133	205,317	10	37,572
江別市		41	854,943	51	552,846	29	267,826	21	34,271
赤平市		19	938,111	14	701,080	125	209,661	67	27,370
紋別市		106	717,071	98	466,848	95	226,421	103	23,803
士別市		153	632,052	152	400,965	132	205,871	91	25,216
名寄市		111	712,696	101	460,230	97	223,490	57	28,976
三笠市		58	824,754	46	570,399	93	226,548	64	27,806
根室市		132	675,442	105	458,229	146	196,664	146	20,550
千歳市		33	874,953	38	590,543	42	255,899	60	28,511
滝川市		16	955,030	11	705,685	118	214,031	15	35,313
砂川市		40	857,504	32	611,373	107	219,359	73	26,772
歌志内市		37	862,758	24	643,603	147	196,401	118	22,753
深川市		15	959,248	15	698,049	86	229,625	33	31,574
富良野市		62	804,059	41	575,490	143	200,406	63	28,163
登別市		12	968,229	16	693,040	74	240,810	20	34,379
恵庭市		45	846,240	59	545,774	31	265,352	16	35,114
伊達市		24	913,067	20	663,240	106	219,618	46	30,209
北広島市		26	907,286	42	575,059	8	294,267	8	37,960
石狩市		21	916,303	26	631,338	45	253,815	35	31,150
北斗市		31	880,894	31	612,099	61	246,378	121	22,417
当別町		27	906,706	33	608,474	30	267,412	41	30,819
新篠津村		99	728,468	137	422,193	19	283,170	117	23,105

第5表 令和3年度 市町村別1人当たり診療費の状況（松前町～北竜町）

市町村	区分	計		入院		入院外		歯科	
		順位	実数(円)	順位	実数(円)	順位	実数(円)	順位	実数(円)
松前町		79	773,564	60	545,255	134	203,681	96	24,628
福島町		150	645,029	158	379,029	65	244,917	139	21,084
知内町		130	679,128	139	420,111	87	229,426	51	29,591
木古内町		135	671,249	150	401,614	48	252,457	162	17,178
七飯町		43	854,122	39	585,810	68	244,367	102	23,944
鹿部町		36	863,908	49	556,727	15	285,871	135	21,310
森町		67	798,913	83	499,180	24	276,214	107	23,519
八雲町		13	967,963	13	702,609	73	241,660	105	23,694
長万部町		101	723,530	63	538,376	174	164,014	138	21,140
江差町		151	643,991	120	440,474	162	181,429	128	22,089
上ノ国町		52	837,578	56	548,967	38	259,437	55	29,174
厚沢部町		69	796,577	55	549,394	92	226,604	145	20,579
乙部町		116	702,307	87	486,162	149	195,559	144	20,585
奥尻町		122	690,725	110	451,183	98	223,468	167	16,074
今金町		50	839,328	23	650,816	171	166,953	133	21,559
せたな町		8	983,793	2	762,307	144	198,891	119	22,595
島牧村		125	686,176	118	441,546	115	215,021	50	29,610
寿都町		48	840,496	68	530,599	32	264,562	3	45,335
黒松内町		113	705,305	141	414,969	28	268,200	126	22,136
蘭越町		32	875,955	35	603,414	41	256,125	164	16,417
二七二町		95	735,878	88	483,087	84	230,678	127	22,113
真狩村		1	1,069,063	4	751,759	7	298,412	157	18,892
留寿都村		92	738,904	76	512,166	136	203,480	114	23,258
喜茂別町		23	913,728	17	686,438	167	175,090	2	52,200
京極町		46	845,400	44	572,709	59	246,712	77	25,979
倶知安町		70	794,853	72	519,478	49	252,266	116	23,110
共和町		73	784,888	75	513,461	71	242,075	53	29,352
岩内町		51	838,356	37	601,899	112	216,681	150	19,775
泊村		80	772,295	61	544,543	141	200,917	72	26,834
神恵内村		60	818,853	50	554,018	83	232,257	29	32,578
積丹町		53	832,732	30	614,494	138	202,613	170	15,625
古平町		14	964,163	10	708,199	79	235,007	140	20,957
仁木町		47	844,202	57	548,387	35	261,298	19	34,517
余市町		56	830,575	43	574,067	94	226,526	47	29,982
赤井川村		93	738,606	100	463,173	57	247,174	62	28,259
南幌町		61	809,765	70	528,147	56	248,086	24	33,532
奈井江町		34	874,515	34	603,791	64	245,032	79	25,692
上砂川町		25	908,258	21	657,394	96	225,697	92	25,168
由仁町		38	861,148	67	531,019	6	302,954	71	27,175
長沼町		75	780,925	79	505,346	63	245,134	45	30,445
栗山町		35	870,774	53	550,281	14	286,280	22	34,213
月形町		18	950,365	19	672,415	70	242,913	17	35,037
浦臼町		22	915,950	48	559,896	3	332,712	112	23,343
新十津川町		55	831,156	45	571,572	89	228,645	40	30,938
妹背牛町		7	984,187	12	703,412	55	248,338	30	32,437
秩父別町		42	854,148	28	620,007	126	209,469	95	24,672
雨竜町		2	1,044,414	5	731,200	11	290,836	122	22,378
北竜町		74	783,613	52	551,059	116	214,513	161	18,042

第5表 令和3年度 市町村別1人当たり診療費の状況（沼田町～興部町）

市町村	区分	計		入院		入院外		歯科	
		順位	実数(円)	順位	実数(円)	順位	実数(円)	順位	実数(円)
沼田町		57	827,022	40	581,401	124	210,007	13	35,614
鷹栖町		110	712,725	91	475,455	110	217,180	148	20,090
東神楽町		—	765,323	—	488,714	—	249,826	—	26,782
当麻町		81	769,675	90	476,688	34	262,430	43	30,557
比布町		72	786,802	66	532,836	85	229,930	100	24,036
愛別町		91	743,658	128	433,305	13	288,584	129	21,769
上川町		156	628,771	149	401,777	148	195,948	37	31,046
東川町		—	752,526	—	469,794	—	256,686	—	26,046
美瑛町		—	664,918	—	412,360	—	219,315	—	33,243
上富良野町		131	679,023	116	442,841	122	211,681	97	24,502
中富良野町		120	698,216	102	459,182	111	216,819	124	22,215
南富良野町		144	654,742	112	449,528	159	182,894	123	22,320
占冠村		29	890,431	27	621,669	39	258,667	177	10,096
和寒町		133	673,897	123	436,159	120	212,372	87	25,366
剣淵町		94	738,273	113	446,518	51	251,287	5	40,468
下川町		114	705,071	130	429,083	67	244,371	32	31,617
美深町		127	684,487	151	401,177	33	264,291	156	19,019
音威子府村		102	721,048	121	439,343	53	249,411	31	32,294
中川町		172	546,890	167	352,417	169	169,237	90	25,236
幌加内町		147	652,053	132	426,673	129	208,394	163	16,986
増毛町		76	777,194	58	547,068	114	215,584	172	14,543
小平町		68	797,068	84	498,408	22	278,215	147	20,445
苫前町		49	840,199	54	549,482	25	276,044	171	14,673
羽幌町		103	720,443	77	511,574	156	187,314	134	21,555
初山別村		143	654,978	135	425,518	119	213,352	165	16,109
遠別町		163	585,840	161	369,605	150	195,393	141	20,841
天塩町		115	704,118	71	520,086	175	160,715	113	23,317
猿払村		97	731,257	142	414,224	9	292,927	99	24,105
浜頓別町		154	631,868	124	436,095	166	177,039	159	18,734
中頓別町		88	750,741	65	534,093	135	203,515	175	13,133
枝幸町		148	648,111	148	402,416	101	221,899	104	23,796
豊富町		176	494,283	174	309,346	172	166,075	158	18,862
礼文町		109	714,592	164	366,906	2	333,843	174	13,842
利尻町		167	568,652	157	381,365	170	168,172	155	19,115
利尻富士町		169	557,488	168	352,024	153	191,277	173	14,187
幌延町		173	519,951	171	332,266	173	164,283	110	23,402
美幌町		123	688,271	119	440,550	105	220,160	66	27,561
津別町		44	848,169	140	417,574	1	406,581	101	24,014
斜里町		124	686,697	108	451,307	117	214,091	136	21,298
清里町		160	596,901	163	369,148	142	200,528	69	27,226
小清水町		77	776,790	69	529,372	100	221,926	84	25,493
訓子府町		159	615,369	154	389,845	137	203,102	120	22,421
置戸町		3	1,034,164	6	727,175	18	283,554	109	23,434
佐呂間町		129	679,740	103	458,745	145	197,545	108	23,451
遠軽町		140	660,544	129	433,012	130	206,247	137	21,285
湧別町		108	715,300	94	474,076	102	221,744	153	19,480
滝上町		155	629,860	153	390,815	140	202,302	11	36,743
興部町		157	626,968	144	410,150	154	190,996	78	25,822

第5表 令和3年度 市町村別1人当たり診療費の状況（西興部村～大雪地区広域連合）

市町村	区分	計		入院		入院外		歯科	
		順位	実数(円)	順位	実数(円)	順位	実数(円)	順位	実数(円)
西興部村		175	506,324	175	306,842	155	189,357	176	10,125
雄武町		165	572,551	160	373,270	165	179,269	149	20,012
大空町		89	750,707	97	470,469	37	260,581	152	19,658
豊浦町		5	1,023,662	18	682,764	4	320,107	143	20,790
壮瞥町		4	1,027,614	1	812,074	160	182,115	25	33,425
白老町		84	760,869	73	517,186	113	216,087	65	27,597
厚真町		142	656,867	143	413,433	109	218,069	88	25,365
洞爺湖町		6	1,016,191	3	755,206	80	234,476	74	26,510
安平町		136	669,052	133	426,552	127	209,218	27	33,283
むかわ町		107	715,940	115	444,319	50	251,848	151	19,773
日高町		152	640,561	155	387,638	99	223,310	49	29,613
平取町		87	751,599	95	474,073	44	254,144	111	23,382
新冠町		10	974,936	7	714,356	66	244,910	169	15,670
浦河町		90	745,729	93	474,523	62	245,533	80	25,674
様似町		137	668,624	147	409,783	77	236,703	125	22,138
えりも町		65	799,759	62	542,726	81	233,893	115	23,140
新ひだか町		30	890,235	29	617,801	58	246,876	82	25,558
音更町		71	789,793	92	474,879	20	282,294	28	32,620
士幌町		141	656,932	125	436,087	152	192,467	61	28,379
上士幌町		166	570,122	166	354,065	157	186,131	48	29,926
鹿追町		162	592,474	172	326,240	78	235,473	42	30,761
新得町		161	596,322	170	349,014	103	221,067	75	26,241
清水町		105	719,060	122	438,874	46	253,005	70	27,181
芽室町		119	699,105	117	442,360	91	227,666	56	29,080
中札内村		86	751,629	106	455,295	40	257,552	6	38,782
更別村		170	557,219	173	317,112	131	205,929	23	34,177
大樹町		146	653,040	146	409,839	121	212,239	38	30,961
広尾町		100	725,898	109	451,194	52	249,890	94	24,814
幕別町		66	799,363	85	492,375	26	271,320	12	35,668
池田町		85	753,708	134	426,361	12	289,644	9	37,703
豊頃町		138	666,150	138	421,165	104	220,766	98	24,219
本別町		121	695,521	114	445,525	90	228,342	130	21,654
足寄町		149	645,587	159	375,212	69	243,114	68	27,261
陸別町		174	508,860	177	233,209	123	211,364	1	64,288
浦幌町		112	712,207	127	434,171	47	252,659	86	25,376
釧路町		64	803,672	64	537,525	76	237,182	58	28,965
厚岸町		145	653,668	131	426,688	128	208,455	160	18,525
浜中町		118	699,451	80	504,041	164	179,310	166	16,101
標茶町		134	671,539	99	466,101	163	180,525	93	24,913
弟子屈町		128	680,137	126	435,924	108	218,726	85	25,488
鶴居村		168	564,551	165	361,744	168	172,285	44	30,522
白糠町		117	699,889	96	471,952	139	202,425	83	25,511
別海町		126	684,776	78	510,131	176	150,995	106	23,650
中標津町		158	624,075	145	409,924	151	192,551	132	21,599
標津町		164	575,463	162	369,316	158	184,499	131	21,648
羅臼町		177	437,395	176	272,357	177	149,228	168	15,810
大雪広域		104	719,264	111	450,984	75	238,992	54	29,287

第6表 令和3年度 市町村別受診率の状況（広域連合・札幌市～新篠津村）

市町村	区分	計		入院		入院外		歯科	
		順位	実数(件/百人)	順位	実数(件/百人)	順位	実数(件/百人)	順位	実数(件/百人)
広域連合		—	1,638.15	—	93.87	—	1,358.01	—	186.27
札幌市		11	1,713.45	39	101.75	27	1,386.16	6	225.54
(中央区)		—	1,753.65	—	105.37	—	1,393.11	—	255.17
(北区)		—	1,703.66	—	98.31	—	1,379.13	—	226.23
(東区)		—	1,666.13	—	97.51	—	1,354.68	—	213.94
(白石区)		—	1,648.30	—	105.11	—	1,346.01	—	197.19
(豊平区)		—	1,725.58	—	98.80	—	1,395.85	—	230.93
(南区)		—	1,714.11	—	104.31	—	1,386.17	—	223.63
(西区)		—	1,783.48	—	103.87	—	1,446.56	—	233.05
(厚別区)		—	1,707.21	—	88.56	—	1,394.14	—	224.52
(手稲区)		—	1,736.57	—	115.48	—	1,395.08	—	226.01
(清田区)		—	1,686.88	—	102.15	—	1,364.24	—	220.49
函館市		3	1,813.13	83	90.53	4	1,536.94	25	185.65
小樽市		1	1,910.00	36	104.88	2	1,579.51	5	225.61
旭川市		20	1,661.92	116	82.72	17	1,412.12	48	167.08
室蘭市		42	1,597.26	16	115.65	63	1,306.32	37	175.29
釧路市		21	1,661.54	114	83.53	29	1,381.20	20	196.81
帯広市		7	1,774.74	151	73.73	10	1,486.84	9	214.16
北見市		26	1,648.89	161	70.51	16	1,425.78	66	152.59
夕張市		45	1,587.89	117	82.59	71	1,295.66	12	209.65
岩見沢市		30	1,631.11	81	91.26	37	1,359.79	31	180.06
網走市		115	1,420.20	149	74.37	109	1,209.75	87	136.08
留萌市		56	1,568.20	35	105.56	47	1,348.19	126	114.44
苫小牧市		25	1,650.60	121	81.82	26	1,387.36	28	181.42
稚内市		157	1,301.96	170	66.57	134	1,147.07	164	88.32
美唄市		41	1,597.63	113	83.81	46	1,348.90	50	164.92
芦別市		99	1,460.17	2	139.95	161	1,071.92	3	248.30
江別市		17	1,670.08	97	88.65	31	1,378.32	14	203.11
赤平市		142	1,345.64	9	124.98	167	1,060.45	57	160.22
紋別市		154	1,305.63	51	98.61	159	1,074.38	93	132.64
士別市		106	1,445.81	160	71.16	103	1,222.54	67	152.12
名寄市		150	1,317.39	112	84.10	165	1,064.04	45	169.25
三笠市		92	1,480.33	27	109.56	98	1,235.48	89	135.29
根室市		164	1,271.31	101	87.82	160	1,072.54	132	110.96
千歳市		33	1,622.28	63	95.33	41	1,354.47	42	172.48
滝川市		54	1,571.56	13	121.65	105	1,219.28	4	230.63
砂川市		90	1,484.01	42	100.68	110	1,209.73	39	173.59
歌志内市		117	1,415.46	14	117.36	122	1,181.93	120	116.17
深川市		43	1,594.72	7	129.19	78	1,286.03	32	179.49
富良野市		105	1,446.53	47	98.88	116	1,188.35	58	159.29
登別市		31	1,630.59	21	114.54	56	1,324.33	22	191.73
恵庭市		35	1,618.16	74	92.86	58	1,324.01	16	201.29
伊達市		22	1,657.63	25	111.29	18	1,410.34	88	136.00
北広島市		15	1,675.97	84	90.49	34	1,368.61	8	216.88
石狩市		49	1,578.02	53	98.31	68	1,299.64	30	180.07
北斗市		4	1,798.42	67	94.34	1	1,582.00	107	122.08
当別町		37	1,613.63	86	90.26	53	1,329.49	21	193.87
新篠津村		5	1,796.18	153	73.27	3	1,560.50	54	162.41

第6表 令和3年度 市町村別受診率の状況（松前町～北竜町）

市町村	区分	計		入院		入院外		歯科	
		順位	実数(件/百人)	順位	実数(件/百人)	順位	実数(件/百人)	順位	実数(件/百人)
松前町		141	1,348.94	46	99.16	144	1,121.18	96	128.60
福島町		52	1,576.45	157	72.00	22	1,400.83	148	103.62
知内町		71	1,537.49	141	76.90	45	1,351.30	136	109.29
木古内町		88	1,490.27	166	68.78	73	1,294.86	102	126.63
七飯町		13	1,694.56	70	93.86	11	1,462.64	86	138.05
鹿部町		65	1,549.58	106	85.65	40	1,355.99	138	107.94
森町		47	1,580.98	93	88.90	28	1,386.11	141	105.97
八雲町		155	1,305.58	10	124.54	164	1,064.99	122	116.06
長万部町		122	1,396.14	66	94.42	118	1,186.30	123	115.42
江差町		146	1,335.39	131	78.36	137	1,137.11	113	119.93
上ノ国町		108	1,443.55	73	93.21	102	1,225.51	103	124.83
厚沢部町		113	1,430.52	50	98.61	101	1,229.13	151	102.77
乙部町		148	1,320.61	52	98.54	146	1,119.59	152	102.48
奥尻町		173	1,155.64	29	108.99	176	904.21	79	142.45
今金町		159	1,297.79	15	116.40	154	1,090.06	162	91.33
せたな町		123	1,394.03	1	141.37	150	1,108.91	76	143.75
島牧村		60	1,564.22	98	88.27	65	1,303.52	43	172.43
寿都町		79	1,518.73	30	108.98	141	1,130.19	1	279.57
黒松内町		149	1,317.96	107	85.60	140	1,132.97	157	99.38
蘭越町		130	1,381.26	37	101.85	120	1,184.04	158	95.37
二七二町		144	1,341.34	140	77.20	135	1,143.62	109	120.52
真狩村		101	1,457.03	22	113.30	95	1,240.92	150	102.81
留寿都村		112	1,435.64	71	93.45	100	1,230.91	130	111.27
喜茂別町		133	1,373.67	45	99.58	152	1,096.39	34	177.71
京極町		118	1,406.70	59	96.83	131	1,151.85	59	158.02
倶知安町		151	1,316.22	99	88.25	151	1,104.31	104	123.65
共和町		75	1,527.12	94	88.89	59	1,319.11	115	119.11
岩内町		55	1,568.69	60	96.63	35	1,366.16	142	105.91
泊村		10	1,728.15	77	91.96	6	1,531.37	144	104.83
神恵内村		132	1,374.61	87	90.16	128	1,168.39	121	116.06
積丹町		70	1,538.63	32	106.67	44	1,351.76	169	80.20
古平町		34	1,620.36	12	122.95	20	1,407.38	163	90.03
仁木町		2	1,818.06	49	98.63	5	1,535.84	27	183.58
余市町		8	1,754.41	40	101.46	7	1,507.44	73	145.51
赤井川村		9	1,744.26	69	93.99	8	1,506.01	75	144.26
南幌町		57	1,567.29	64	95.03	69	1,298.04	38	174.23
奈井江町		95	1,473.42	34	105.84	108	1,209.96	60	157.61
上砂川町		137	1,366.05	23	112.35	139	1,134.44	114	119.26
由仁町		61	1,557.99	89	89.71	50	1,334.86	91	133.42
長沼町		62	1,554.89	102	87.69	84	1,278.64	24	188.55
栗山町		59	1,564.72	85	90.48	86	1,273.67	17	200.58
月形町		104	1,449.93	17	115.16	129	1,158.05	35	176.73
浦臼町		14	1,677.80	96	88.79	15	1,428.25	56	160.76
新十津川町		78	1,519.49	43	99.66	104	1,221.62	19	198.22
妹背牛町		19	1,664.79	8	128.01	43	1,351.96	26	184.82
秩父別町		51	1,576.51	19	114.60	52	1,331.71	95	130.20
雨竜町		38	1,607.55	5	133.02	54	1,327.74	71	146.79
北竜町		120	1,403.56	44	99.58	117	1,187.03	119	116.95

第6表 令和3年度 市町村別受診率の状況（沼田町～興部町）

市町村	区分	計		入院		入院外		歯科	
		順位	実数(件/百人)	順位	実数(件/百人)	順位	実数(件/百人)	順位	実数(件/百人)
沼田町		18	1,666.20	33	105.91	25	1,388.56	44	171.72
鷹栖町		68	1,545.80	135	77.58	38	1,358.05	135	110.17
東神楽町		—	1,522.11	—	79.50	—	1,281.66	—	160.95
当麻町		58	1,565.34	137	77.45	48	1,346.11	81	141.78
比布町		66	1,549.38	78	91.86	42	1,354.12	149	103.39
愛別町		39	1,604.23	138	77.32	23	1,399.30	98	127.61
上川町		152	1,307.57	163	69.81	153	1,095.39	80	142.37
東川町		—	1,432.10	—	79.84	—	1,219.22	—	133.04
美瑛町		—	1,395.48	—	78.24	—	1,135.66	—	181.58
上富良野町		116	1,419.05	132	78.22	96	1,236.54	146	104.28
中富良野町		84	1,500.40	109	85.44	61	1,310.92	147	104.04
南富良野町		81	1,508.96	120	81.88	55	1,326.23	154	100.85
占冠村		135	1,370.83	18	114.88	119	1,184.52	175	71.43
和寒町		111	1,439.00	139	77.31	90	1,250.46	131	111.23
剣淵町		97	1,467.16	133	78.20	99	1,231.66	61	157.29
下川町		77	1,519.83	68	94.21	81	1,283.06	78	142.56
美深町		134	1,372.78	100	88.07	130	1,157.59	100	127.12
音威子府村		74	1,529.17	26	110.00	89	1,251.67	47	167.50
中川町		76	1,523.46	175	55.43	65	1,303.52	51	164.52
幌加内町		160	1,288.43	136	77.45	142	1,128.78	166	82.20
増毛町		139	1,358.89	41	101.09	123	1,180.14	170	77.67
小平町		29	1,639.92	92	89.14	13	1,450.63	156	100.14
苫前町		100	1,459.49	56	97.15	77	1,290.38	174	71.95
羽幌町		162	1,274.26	72	93.44	157	1,079.60	153	101.21
初山別村		50	1,577.74	144	76.60	24	1,396.60	145	104.53
遠別町		169	1,248.45	104	85.86	168	1,053.45	137	109.14
天塩町		168	1,255.70	20	114.58	170	1,022.06	116	119.07
猿払村		129	1,384.76	28	109.52	147	1,112.06	53	163.17
浜頓別町		119	1,404.91	58	96.99	111	1,202.85	143	105.07
中頓別町		138	1,362.50	38	101.82	121	1,183.33	171	77.34
枝幸町		171	1,204.66	57	97.03	173	980.93	101	126.69
豊富町		170	1,217.87	159	71.20	162	1,071.79	173	74.89
礼文町		165	1,270.20	91	89.16	148	1,111.51	176	69.53
利尻町		177	1,078.51	154	73.08	175	911.09	159	94.34
利尻富士町		174	1,131.65	165	69.51	171	997.86	177	64.27
幌延町		126	1,388.99	162	70.43	126	1,176.81	82	141.74
美幌町		73	1,530.50	115	83.26	72	1,295.64	68	151.60
津別町		80	1,517.21	128	79.98	80	1,283.70	64	153.53
斜里町		166	1,266.19	90	89.68	163	1,065.88	133	110.62
清里町		153	1,307.22	171	66.21	145	1,120.50	110	120.50
小清水町		147	1,330.01	62	95.83	158	1,079.45	62	154.73
訓子府町		67	1,545.96	167	68.47	33	1,371.13	140	106.36
置戸町		24	1,651.29	4	133.92	21	1,404.61	128	112.75
佐呂間町		143	1,342.42	119	82.29	132	1,149.91	134	110.23
遠軽町		161	1,285.59	126	80.51	155	1,087.50	118	117.58
湧別町		156	1,305.48	55	97.23	143	1,126.17	167	82.08
滝上町		127	1,386.23	94	88.89	156	1,087.17	11	210.17
興部町		163	1,273.39	61	96.02	169	1,050.15	99	127.22



第6表 令和3年度 市町村別受診率の状況（西興部村～大雪地区広域連合）

市町村	区分	計		入院		入院外		歯科	
		順位	実数(件/百人)	順位	実数(件/百人)	順位	実数(件/百人)	順位	実数(件/百人)
西興部村		98	1,464.20	156	72.02	60	1,316.05	172	76.13
雄武町		136	1,366.25	123	81.36	124	1,178.21	139	106.68
大空町		103	1,450.72	65	94.71	97	1,235.98	112	120.03
豊浦町		69	1,543.33	24	111.89	62	1,308.59	106	122.85
壮瞥町		64	1,549.91	3	137.39	79	1,284.79	97	127.73
白老町		102	1,452.61	54	97.36	127	1,175.82	33	179.43
厚真町		109	1,442.78	147	75.42	93	1,245.40	108	121.97
洞爺湖町		23	1,653.92	11	123.29	39	1,357.31	40	173.32
安平町		72	1,536.64	152	73.60	82	1,282.38	29	180.66
むかわ町		131	1,378.92	103	86.00	125	1,177.78	124	115.13
日高町		140	1,356.23	150	74.29	133	1,147.75	90	134.18
平取町		125	1,392.81	80	91.31	115	1,189.59	129	111.91
新冠町		96	1,472.51	6	131.90	88	1,255.88	165	84.73
浦河町		85	1,497.97	110	85.40	94	1,243.50	46	169.07
様似町		87	1,491.66	158	72.00	70	1,296.34	105	123.31
えりも町		158	1,301.10	79	91.59	149	1,108.97	155	100.55
新ひだか町		36	1,616.24	31	108.08	36	1,365.26	77	142.90
音更町		6	1,781.19	142	76.80	9	1,499.51	13	204.88
士幌町		40	1,603.56	88	89.80	30	1,380.46	92	133.30
上士幌町		63	1,553.62	172	64.26	49	1,338.53	69	150.83
鹿追町		83	1,503.07	146	75.77	83	1,281.80	74	145.51
新得町		82	1,507.21	168	66.74	74	1,294.03	72	146.43
清水町		44	1,589.71	124	81.01	51	1,332.27	36	176.43
芽室町		53	1,571.59	148	74.85	57	1,324.24	41	172.50
中札内村		28	1,640.64	173	64.11	32	1,374.08	15	202.45
更別村		93	1,477.29	176	51.58	106	1,213.73	10	211.97
大樹町		107	1,445.80	129	79.76	113	1,200.84	49	165.21
広尾町		89	1,488.28	127	80.25	75	1,290.45	117	117.58
幕別町		12	1,713.06	145	76.11	14	1,436.46	18	200.49
池田町		46	1,586.05	155	72.35	76	1,290.42	7	223.27
豊頃町		16	1,675.39	164	69.53	12	1,451.65	63	154.22
本別町		86	1,492.98	105	85.83	87	1,266.75	83	140.40
足寄町		94	1,475.59	143	76.72	91	1,248.09	70	150.77
陸別町		32	1,627.10	177	48.60	67	1,300.75	2	277.76
浦幌町		121	1,398.33	75	92.53	114	1,192.72	127	113.08
釧路町		48	1,578.70	111	85.01	64	1,303.84	23	189.85
厚岸町		128	1,385.54	125	80.53	107	1,210.69	160	94.32
浜中町		114	1,429.34	82	91.26	92	1,245.63	161	92.46
標茶町		124	1,393.95	76	92.08	136	1,138.19	52	163.68
弟子屈町		91	1,481.71	108	85.54	85	1,276.01	111	120.17
鶴居村		145	1,338.06	174	63.93	138	1,136.07	85	138.06
白糠町		27	1,644.07	118	82.35	19	1,408.64	65	153.09
別海町		175	1,122.75	48	98.74	177	884.90	84	139.10
中標津町		172	1,191.61	134	78.10	172	982.95	94	130.56
標津町		167	1,260.38	122	81.76	166	1,063.65	125	114.97
羅臼町		176	1,079.70	169	66.71	174	932.46	168	80.52
大雪広域		110	1,442.28	130	79.07	112	1,201.79	55	161.43

第7表 令和3年度 市町村別1件当たり日数の状況（広域連合・札幌市～新篠津村）

市町村	区分	計		入院		入院外		歯科	
		順位	実数(日)	順位	実数(日)	順位	実数(日)	順位	実数(日)
広域連合		—	2.60	—	19.17	—	1.55	—	1.94
札幌市		73	2.67	47	19.51	65	1.56	131	1.89
(中央区)		—	2.71	—	19.98	—	1.57	—	1.81
(北区)		—	2.61	—	19.09	—	1.54	—	1.93
(東区)		—	2.67	—	18.70	—	1.63	—	1.95
(白石区)		—	2.78	—	19.89	—	1.58	—	1.92
(豊平区)		—	2.62	—	19.23	—	1.57	—	1.87
(南区)		—	2.64	—	19.27	—	1.52	—	1.84
(西区)		—	2.67	—	20.04	—	1.54	—	1.88
(厚別区)		—	2.48	—	18.46	—	1.56	—	1.89
(手稲区)		—	2.88	—	21.18	—	1.53	—	1.86
(清田区)		—	2.65	—	19.04	—	1.54	—	1.94
函館市		120	2.46	84	18.36	56	1.58	104	1.97
小樽市		79	2.64	16	21.08	88	1.52	114	1.94
旭川市		126	2.45	95	18.13	60	1.58	77	2.06
室蘭市		23	3.02	14	21.34	81	1.52	53	2.15
釧路市		158	2.27	89	18.17	160	1.39	164	1.73
帯広市		161	2.24	70	18.70	103	1.49	161	1.74
北見市		155	2.27	149	16.37	42	1.60	82	2.04
夕張市		143	2.35	130	17.18	76	1.53	176	1.57
岩見沢市		75	2.67	18	21.01	83	1.52	91	2.02
網走市		150	2.31	153	16.17	102	1.49	86	2.03
留萌市		33	2.90	41	19.77	25	1.66	92	2.01
苫小牧市		110	2.50	79	18.47	32	1.64	128	1.90
稚内市		164	2.18	164	15.64	149	1.40	69	2.10
美唄市		139	2.37	121	17.51	96	1.50	148	1.79
芦別市		2	3.61	3	22.85	97	1.50	137	1.87
江別市		93	2.58	52	19.28	50	1.59	90	2.02
赤平市		4	3.48	11	21.52	37	1.62	160	1.75
紋別市		24	2.98	82	18.38	28	1.65	29	2.31
士別市		146	2.34	93	18.14	115	1.47	127	1.90
名寄市		35	2.90	38	19.84	17	1.70	100	1.99
三笠市		18	3.08	63	18.97	11	1.78	58	2.14
根室市		43	2.85	62	18.98	39	1.61	59	2.14
千歳市		68	2.69	29	20.26	80	1.52	55	2.14
滝川市		13	3.19	4	22.24	67	1.56	147	1.80
砂川市		53	2.79	26	20.44	127	1.44	124	1.91
歌志内市		14	3.18	8	21.86	135	1.42	43	2.20
深川市		12	3.20	7	21.96	101	1.49	126	1.90
富良野市		29	2.93	37	19.84	29	1.65	103	1.98
登別市		28	2.93	13	21.36	110	1.48	113	1.94
恵庭市		77	2.65	35	19.91	69	1.55	109	1.95
伊達市		50	2.81	15	21.17	143	1.41	38	2.27
北広島市		97	2.57	67	18.83	58	1.58	83	2.04
石狩市		67	2.69	54	19.24	71	1.55	117	1.93
北斗市		95	2.58	57	19.09	33	1.63	51	2.15
当別町		88	2.60	68	18.78	55	1.58	89	2.02
新篠津村		25	2.97	64	18.87	1	2.35	169	1.69

第7表 令和3年度 市町村別1件当たり日数の状況（松前町～北竜町）

市町村	区分	計		入院		入院外		歯科	
		順位	実数(日)	順位	実数(日)	順位	実数(日)	順位	実数(日)
松前町		72	2.67	148	16.41	85	1.52	48	2.17
福島町		137	2.38	166	15.43	18	1.70	9	2.49
知内町		157	2.27	124	17.36	151	1.40	15	2.41
木古内町		170	2.13	169	15.19	114	1.47	163	1.73
七飯町		85	2.61	42	19.75	68	1.55	44	2.20
鹿部町		37	2.88	61	18.99	8	1.91	16	2.40
森町		55	2.77	65	18.84	12	1.77	17	2.40
八雲町		3	3.49	44	19.71	14	1.72	32	2.31
長万部町		76	2.66	90	18.17	99	1.50	119	1.92
江差町		113	2.49	106	17.90	112	1.47	93	2.01
上ノ国町		38	2.87	39	19.80	30	1.65	35	2.28
厚沢部町		86	2.61	98	18.11	156	1.39	36	2.28
乙部町		57	2.75	87	18.26	124	1.45	84	2.04
奥尻町		19	3.07	51	19.33	174	1.31	155	1.77
今金町		6	3.44	25	20.50	20	1.68	2	2.69
せたな町		8	3.37	34	19.99	142	1.41	62	2.13
島牧村		147	2.33	143	16.60	155	1.39	60	2.14
寿都町		103	2.54	171	14.38	52	1.59	151	1.78
黒松内町		78	2.65	156	16.03	19	1.70	80	2.05
蘭越町		20	3.06	28	20.29	22	1.67	111	1.95
二七二町		49	2.82	53	19.28	10	1.79	65	2.11
真狩村		9	3.35	131	17.09	2	2.21	102	1.99
留寿都村		74	2.67	33	20.01	147	1.40	73	2.08
喜茂別町		56	2.75	55	19.19	173	1.32	22	2.34
京極町		63	2.71	40	19.78	153	1.40	149	1.78
倶知安町		62	2.71	73	18.57	79	1.53	106	1.97
共和町		101	2.55	81	18.42	104	1.49	11	2.46
岩内町		84	2.61	59	19.06	113	1.47	33	2.31
泊村		115	2.48	12	21.43	171	1.36	18	2.37
神恵内村		65	2.70	74	18.55	90	1.51	24	2.32
積丹町		58	2.74	27	20.35	161	1.38	52	2.15
古平町		46	2.83	46	19.52	146	1.40	31	2.31
仁木町		92	2.59	56	19.12	57	1.58	61	2.13
余市町		91	2.59	43	19.71	119	1.46	20	2.36
赤井川村		130	2.42	122	17.45	77	1.53	133	1.88
南幌町		105	2.53	105	17.95	122	1.46	54	2.15
奈井江町		32	2.92	30	20.10	64	1.56	162	1.74
上砂川町		17	3.10	20	20.76	137	1.42	12	2.45
由仁町		89	2.59	157	15.93	13	1.72	21	2.35
長沼町		98	2.55	127	17.26	31	1.65	139	1.86
栗山町		64	2.70	71	18.68	26	1.65	50	2.16
月形町		27	2.94	118	17.59	21	1.67	167	1.69
浦臼町		145	2.34	88	18.18	133	1.43	172	1.65
新十津川町		70	2.68	32	20.07	130	1.44	174	1.60
妹背牛町		11	3.23	6	22.01	27	1.65	158	1.75
秩父別町		41	2.86	19	20.86	154	1.39	94	2.01
雨竜町		5	3.48	2	23.50	23	1.67	168	1.69
北竜町		34	2.90	10	21.67	144	1.41	76	2.07

第7表 令和3年度 市町村別1件当たり日数の状況（沼田町～興部町）

市町村	区分	計		入院		入院外		歯科	
		順位	実数(日)	順位	実数(日)	順位	実数(日)	順位	実数(日)
沼田町		44	2.85	17	21.04	59	1.58	130	1.89
鷹栖町		153	2.28	133	17.02	120	1.46	74	2.08
東神楽町		—	2.40	—	19.38	—	1.42	—	1.83
当麻町		131	2.41	112	17.76	70	1.55	47	2.18
比布町		81	2.63	85	18.32	45	1.60	40	2.26
愛別町		169	2.15	162	15.75	136	1.42	118	1.92
上川町		172	2.12	177	13.77	169	1.36	37	2.28
東川町		—	2.53	—	18.92	—	1.49	—	2.24
美瑛町		—	2.45	—	16.71	—	1.54	—	2.03
上富良野町		133	2.40	138	16.84	92	1.51	45	2.20
中富良野町		114	2.49	66	18.84	131	1.43	30	2.31
南富良野町		107	2.52	23	20.61	128	1.44	71	2.09
占冠村		16	3.13	9	21.82	148	1.40	170	1.67
和寒町		160	2.26	158	15.93	139	1.42	42	2.21
剣淵町		152	2.29	140	16.73	138	1.42	125	1.90
下川町		94	2.58	94	18.14	95	1.50	97	2.00
美深町		112	2.49	142	16.69	106	1.49	153	1.77
音威子府村		1	3.71	1	25.30	3	2.06	135	1.88
中川町		174	2.04	147	16.49	129	1.44	105	1.97
幌加内町		83	2.62	21	20.70	158	1.39	10	2.47
増毛町		40	2.87	69	18.74	61	1.57	122	1.92
小平町		96	2.57	78	18.48	38	1.61	39	2.27
苫前町		22	3.03	91	18.15	6	1.92	4	2.58
羽幌町		54	2.78	86	18.30	117	1.46	8	2.51
初山別村		159	2.27	75	18.50	165	1.37	28	2.31
遠別町		66	2.70	125	17.30	82	1.52	6	2.55
天塩町		30	2.92	110	17.77	164	1.37	115	1.94
猿払村		26	2.94	120	17.58	46	1.60	34	2.28
浜頓別町		104	2.54	151	16.31	116	1.47	75	2.08
中頓別町		48	2.82	109	17.83	41	1.60	166	1.72
枝幸町		15	3.15	22	20.69	72	1.54	64	2.12
豊富町		156	2.27	170	15.05	132	1.43	46	2.19
礼文町		59	2.74	117	17.61	48	1.59	116	1.94
利尻町		138	2.38	176	13.84	118	1.46	19	2.37
利尻富士町		71	2.68	175	14.01	7	1.91	23	2.33
幌延町		132	2.41	144	16.55	34	1.62	138	1.87
美幌町		127	2.44	132	17.08	75	1.53	70	2.09
津別町		124	2.46	123	17.44	40	1.61	159	1.75
斜里町		102	2.55	137	16.86	166	1.36	25	2.31
清里町		173	2.08	154	16.16	176	1.25	68	2.10
小清水町		87	2.60	129	17.18	152	1.40	110	1.95
訓子府町		163	2.19	146	16.52	111	1.48	78	2.06
置戸町		21	3.04	50	19.36	62	1.57	85	2.03
佐呂間町		136	2.39	135	16.97	162	1.38	96	2.00
遠軽町		90	2.59	83	18.37	109	1.48	81	2.04
湧別町		51	2.80	80	18.42	108	1.48	13	2.43
滝上町		31	2.92	111	17.76	4	1.96	173	1.63
興部町		52	2.79	101	18.05	134	1.43	5	2.55

第7表 令和3年度 市町村別1件当たり日数の状況（西興部村～大雪地区広域連合）

市町村	区分	計		入院		入院外		歯科	
		順位	実数(日)	順位	実数(日)	順位	実数(日)	順位	実数(日)
西興部村		162	2.21	168	15.39	98	1.50	108	1.96
雄武町		141	2.37	174	14.02	43	1.60	107	1.97
大空町		80	2.64	72	18.63	107	1.48	123	1.91
豊浦町		42	2.86	49	19.38	73	1.54	146	1.80
壮瞥町		10	3.32	5	22.24	168	1.36	3	2.65
白老町		45	2.84	48	19.45	36	1.62	144	1.81
厚真町		128	2.43	97	18.13	87	1.52	66	2.11
洞爺湖町		39	2.87	31	20.08	126	1.44	143	1.82
安平町		144	2.34	116	17.65	78	1.53	134	1.88
むかわ町		122	2.46	163	15.71	91	1.51	41	2.24
日高町		142	2.36	145	16.52	123	1.45	26	2.31
平取町		82	2.63	113	17.75	84	1.52	63	2.12
新冠町		7	3.42	24	20.59	16	1.70	56	2.14
浦河町		123	2.46	136	16.89	89	1.51	67	2.11
様似町		166	2.17	167	15.43	141	1.41	14	2.42
えりも町		60	2.73	104	17.97	100	1.49	7	2.52
新ひだか町		47	2.83	36	19.89	63	1.57	112	1.95
音更町		149	2.32	45	19.66	94	1.51	152	1.78
士幌町		129	2.43	60	19.02	150	1.40	120	1.92
上士幌町		165	2.17	99	18.05	125	1.45	136	1.87
鹿追町		125	2.45	108	17.85	47	1.60	95	2.00
新得町		116	2.48	150	16.31	9	1.80	57	2.14
清水町		100	2.55	100	18.05	15	1.71	154	1.77
芽室町		148	2.33	103	18.03	93	1.51	140	1.86
中札内村		167	2.17	102	18.04	145	1.41	27	2.31
更別村		177	1.90	160	15.78	172	1.33	145	1.81
大樹町		108	2.51	76	18.49	54	1.58	175	1.57
広尾町		69	2.69	161	15.76	5	1.94	101	1.99
幕別町		135	2.39	58	19.06	44	1.60	157	1.75
池田町		151	2.29	134	17.01	66	1.56	156	1.77
豊頃町		176	2.00	159	15.89	170	1.36	150	1.78
本別町		119	2.46	128	17.20	74	1.54	165	1.72
足寄町		134	2.40	155	16.05	49	1.59	49	2.17
陸別町		175	2.03	173	14.03	159	1.39	1	2.92
浦幌町		61	2.72	114	17.74	35	1.62	79	2.06
釧路町		154	2.28	126	17.28	157	1.39	171	1.67
厚岸町		117	2.48	152	16.27	51	1.59	72	2.08
浜中町		121	2.46	115	17.69	163	1.38	99	1.99
標茶町		109	2.51	165	15.63	53	1.59	177	1.51
弟子屈町		99	2.55	139	16.80	24	1.66	132	1.89
鶴居村		171	2.12	77	18.49	177	1.23	121	1.92
白糠町		140	2.37	107	17.86	86	1.52	129	1.89
別海町		36	2.90	92	18.14	167	1.36	141	1.85
中標津町		106	2.52	119	17.59	140	1.42	142	1.84
標津町		111	2.50	141	16.72	121	1.46	98	2.00
羅臼町		168	2.16	172	14.17	175	1.31	87	2.03
大雪広域		118	2.46	96	18.13	105	1.49	88	2.03

第8表 令和3年度 市町村別1日当たり診療費の状況（広域連合・札幌市～新篠津村）

区分 市町村	計		入院		入院外		歯科	
	順位	実数(円)	順位	実数(円)	順位	実数(円)	順位	実数(円)
広域連合	—	20,150	—	31,482	—	12,387	—	8,900
札幌市	23	21,483	47	32,885	31	13,474	89	8,992
（中央区）	—	20,827	—	31,657	—	12,915	—	8,860
（北区）	—	21,587	—	33,655	—	13,581	—	8,747
（東区）	—	22,494	—	35,687	—	14,162	—	9,005
（白石区）	—	22,147	—	32,416	—	14,304	—	9,411
（豊平区）	—	21,501	—	33,557	—	13,501	—	8,938
（南区）	—	21,600	—	32,964	—	13,035	—	9,830
（西区）	—	20,968	—	32,227	—	12,867	—	8,836
（厚別区）	—	21,550	—	34,906	—	14,035	—	8,555
（手稲区）	—	20,535	—	29,238	—	12,858	—	8,794
（清田区）	—	21,495	—	32,971	—	13,400	—	9,178
函館市	104	19,276	26	34,226	142	10,740	157	8,030
小樽市	136	18,341	115	28,841	153	10,296	68	9,303
旭川市	81	19,757	38	33,462	86	12,159	80	9,131
室蘭市	63	20,173	113	28,873	110	11,513	105	8,847
釧路市	56	20,332	44	33,092	84	12,207	83	9,105
帯広市	98	19,334	49	32,869	66	12,601	69	9,283
北見市	155	17,761	39	33,456	126	11,140	152	8,127
夕張市	42	20,740	23	34,550	70	12,529	16	10,777
岩見沢市	109	19,147	146	26,929	28	13,791	132	8,553
網走市	9	22,329	19	35,136	7	15,756	62	9,450
留萌市	79	19,782	116	28,838	74	12,437	86	9,039
苫小牧市	159	17,636	87	30,337	147	10,612	143	8,408
稚内市	90	19,488	34	33,780	119	11,291	25	10,415
美瑛市	19	21,649	55	32,635	8	15,593	125	8,643
芦別市	145	18,086	173	22,223	58	12,753	155	8,088
江別市	76	19,828	60	32,341	83	12,221	147	8,344
赤平市	68	20,025	156	26,064	82	12,225	50	9,783
紋別市	134	18,417	158	25,756	57	12,757	166	7,773
士別市	125	18,716	77	31,061	111	11,457	118	8,719
名寄市	129	18,663	135	27,583	78	12,324	128	8,602
三笠市	146	18,068	138	27,447	152	10,312	54	9,598
根室市	130	18,618	137	27,488	115	11,410	124	8,664
千歳市	66	20,054	82	30,578	75	12,409	167	7,717
滝川市	113	19,027	155	26,082	122	11,275	135	8,502
砂川市	40	20,745	103	29,704	68	12,575	154	8,089
歌志内市	108	19,148	163	25,087	103	11,662	100	8,884
深川市	120	18,824	168	24,607	90	11,975	74	9,246
富良野市	116	18,969	107	29,334	155	10,218	98	8,923
登別市	60	20,259	126	28,325	79	12,281	73	9,246
恵庭市	82	19,704	104	29,517	51	12,929	97	8,928
伊達市	85	19,597	130	28,148	132	11,012	48	9,788
北広島市	35	21,072	35	33,747	29	13,625	129	8,589
石狩市	21	21,572	40	33,386	65	12,637	95	8,948
北斗市	115	18,984	31	33,979	168	9,565	134	8,524
当別町	20	21,638	15	35,904	61	12,713	163	7,859
新篠津村	176	13,667	83	30,538	177	7,710	142	8,414

第8表 令和3年度 市町村別1日当たり診療費の状況（松前町～北竜町）

区分 市町村	計		入院		入院外		歯科	
	順位	実数(円)	順位	実数(円)	順位	実数(円)	順位	実数(円)
松前町	24	21,448	37	33,516	91	11,974	107	8,835
福島町	166	17,177	30	34,108	154	10,265	151	8,170
知内町	94	19,445	69	31,464	87	12,116	9	11,219
木古内町	32	21,181	6	38,435	37	13,249	164	7,854
七飯町	101	19,294	66	31,598	139	10,771	162	7,874
鹿部町	99	19,328	27	34,221	131	11,064	150	8,226
森町	141	18,245	101	29,804	121	11,275	71	9,254
八雲町	30	21,245	120	28,626	39	13,176	106	8,846
長万部町	91	19,483	73	31,386	173	9,230	57	9,548
江差町	95	19,398	72	31,403	138	10,827	79	9,146
上ノ国町	62	20,184	102	29,740	54	12,848	31	10,252
厚沢部町	27	21,354	80	30,763	38	13,249	113	8,795
乙部町	96	19,361	143	27,024	88	12,073	42	9,870
奥尻町	92	19,472	175	21,413	3	18,805	177	6,383
今金町	121	18,819	142	27,280	174	9,130	114	8,771
せたな町	38	20,925	145	26,971	62	12,681	172	7,366
島牧村	122	18,796	93	30,125	98	11,836	156	8,039
寿都町	18	21,774	33	33,853	13	14,736	82	9,115
黒松内町	64	20,171	91	30,239	26	13,962	14	10,883
蘭越町	45	20,702	110	29,198	49	12,944	108	8,831
二七〇町	93	19,445	58	32,459	118	11,297	120	8,702
真狩村	17	21,887	4	38,829	134	10,874	70	9,257
留寿都村	102	19,290	139	27,391	100	11,768	38	10,041
喜茂別町	1	24,187	14	35,928	89	12,069	2	12,538
京極町	12	22,208	98	29,904	11	15,328	75	9,212
倶知安町	11	22,276	64	31,692	12	14,967	61	9,487
共和町	65	20,158	74	31,364	77	12,328	40	10,020
岩内町	51	20,456	54	32,690	141	10,766	153	8,093
泊村	147	17,984	134	27,638	163	9,680	15	10,797
神恵内村	14	22,085	43	33,135	42	13,145	3	12,115
積丹町	80	19,766	127	28,307	135	10,836	85	9,066
古平町	37	21,031	105	29,513	95	11,886	37	10,086
仁木町	152	17,946	111	29,074	140	10,770	109	8,810
余市町	140	18,297	119	28,701	151	10,314	117	8,740
赤井川村	162	17,515	128	28,244	144	10,721	26	10,405
南幌町	54	20,406	79	30,965	43	13,134	91	8,969
奈井江町	55	20,361	125	28,384	50	12,941	67	9,363
上砂川町	25	21,427	129	28,186	25	13,978	127	8,624
由仁町	29	21,308	9	37,151	40	13,176	122	8,684
長沼町	83	19,662	41	33,384	104	11,635	123	8,672
栗山町	47	20,596	57	32,558	30	13,600	160	7,906
月形町	10	22,289	42	33,198	71	12,527	5	11,711
浦臼町	2	23,362	20	34,692	5	16,296	111	8,808
新十津川町	53	20,412	121	28,571	48	13,036	52	9,748
妹背牛町	138	18,313	164	24,970	128	11,115	39	10,037
秩父別町	118	18,942	157	25,932	120	11,281	63	9,438
雨竜町	128	18,684	171	23,392	44	13,126	87	9,006
北竜町	105	19,237	160	25,539	55	12,816	170	7,460

第8表 令和3年度 市町村別1日当たり診療費の状況（沼田町～興部町）

区分 市町村	計		入院		入院外		歯科	
	順位	実数(円)	順位	実数(円)	順位	実数(円)	順位	実数(円)
沼田町	163	17,445	154	26,096	166	9,598	12	10,969
鷹栖町	61	20,205	13	36,010	133	10,981	115	8,761
東神楽町	—	20,943	—	31,718	—	13,734	—	9,094
当麻町	52	20,424	21	34,667	67	12,591	41	9,881
比布町	103	19,277	65	31,661	146	10,619	28	10,301
愛別町	22	21,514	17	35,583	17	14,478	103	8,862
上川町	5	22,678	1	41,807	41	13,172	55	9,584
東川町	—	20,759	—	31,096	—	14,136	—	8,727
美瑛町	—	19,428	—	31,544	—	12,561	—	9,006
上富良野町	73	19,902	36	33,611	116	11,348	19	10,697
中富良野町	124	18,726	122	28,529	108	11,539	72	9,251
南富良野町	165	17,196	148	26,640	167	9,579	22	10,595
占冠村	39	20,759	166	24,802	9	15,548	138	8,480
和寒町	44	20,718	18	35,407	93	11,962	27	10,328
剣淵町	15	21,969	29	34,139	19	14,335	1	13,509
下川町	148	17,979	162	25,106	63	12,678	11	11,094
美深町	67	20,051	141	27,300	10	15,372	139	8,458
音威子府村	177	12,717	177	15,790	162	9,692	30	10,279
中川町	161	17,585	5	38,554	175	9,043	165	7,781
幌加内町	100	19,321	149	26,618	35	13,281	144	8,381
増毛町	71	19,933	112	28,880	105	11,616	51	9,772
小平町	119	18,907	89	30,249	96	11,886	88	8,998
苦前町	114	19,008	76	31,163	125	11,169	161	7,904
羽幌町	57	20,331	97	29,915	97	11,859	137	8,483
初山別村	137	18,324	94	30,030	127	11,136	175	6,670
遠別町	164	17,404	165	24,883	85	12,192	169	7,494
天塩町	107	19,187	159	25,551	112	11,449	35	10,117
猿払村	153	17,943	174	21,510	4	16,483	176	6,468
浜頓別町	157	17,711	136	27,564	157	10,018	131	8,579
中頓別町	87	19,525	106	29,425	143	10,729	43	9,869
枝幸町	167	17,098	176	20,041	16	14,654	101	8,867
豊富町	154	17,858	114	28,871	136	10,836	7	11,525
礼文町	49	20,556	172	23,374	2	18,840	29	10,289
利尻町	13	22,190	8	37,701	64	12,667	133	8,552
利尻富士町	135	18,394	12	36,150	156	10,027	60	9,489
幌延町	173	15,562	123	28,501	176	8,597	104	8,853
美幌町	132	18,467	78	30,987	130	11,073	121	8,689
津別町	4	22,766	96	29,933	1	19,716	96	8,947
斜里町	28	21,309	99	29,843	14	14,721	148	8,319
清里町	16	21,925	24	34,511	20	14,327	17	10,755
小清水町	7	22,468	61	32,150	15	14,710	140	8,437
訓子府町	142	18,211	25	34,473	158	10,008	32	10,252
置戸町	48	20,573	131	28,046	53	12,861	33	10,220
佐呂間町	31	21,205	50	32,847	73	12,439	21	10,619
遠軽町	77	19,825	108	29,273	56	12,790	102	8,865
湧別町	86	19,539	151	26,471	36	13,270	49	9,785
滝上町	174	15,552	167	24,755	169	9,502	18	10,736
興部町	160	17,633	170	23,667	59	12,749	158	7,958



第8表 令和3年度 市町村別1日当たり診療費の状況（西興部村～大雪地区広域連合）

区分 市町村	計		入院		入院外		歯科	
	順位	実数(円)	順位	実数(円)	順位	実数(円)	順位	実数(円)
西興部村	172	15,675	133	27,688	165	9,600	174	6,778
雄武町	158	17,689	53	32,731	170	9,502	58	9,543
大空町	84	19,610	147	26,670	21	14,198	130	8,589
豊浦町	3	23,213	68	31,479	6	15,851	66	9,390
壮瞥町	70	19,987	150	26,576	149	10,425	45	9,860
白老町	133	18,440	140	27,313	117	11,327	136	8,494
厚真町	126	18,702	90	30,243	106	11,549	44	9,865
洞爺湖町	26	21,390	85	30,499	92	11,964	141	8,419
安平町	131	18,596	51	32,833	145	10,676	47	9,816
むかわ町	33	21,138	48	32,880	22	14,164	168	7,680
日高町	69	20,019	67	31,584	32	13,436	59	9,541
平取町	50	20,513	109	29,255	24	14,072	46	9,843
新冠町	97	19,353	153	26,306	113	11,442	126	8,636
浦河町	59	20,268	46	32,903	46	13,053	173	7,212
様似町	46	20,620	10	36,889	52	12,908	171	7,430
えりも町	6	22,502	45	32,979	23	14,132	81	9,128
新ひだか町	89	19,494	118	28,743	107	11,542	77	9,178
音更町	110	19,114	71	31,443	72	12,503	92	8,960
士幌町	169	16,849	161	25,532	161	9,945	10	11,101
上士幌町	168	16,879	84	30,520	164	9,619	23	10,588
鹿追町	170	16,060	169	24,118	109	11,516	24	10,546
新得町	171	15,972	63	32,056	171	9,482	145	8,369
清水町	156	17,734	95	30,007	129	11,096	119	8,715
芽室町	111	19,074	52	32,770	114	11,410	84	9,086
中札内村	34	21,133	2	39,370	34	13,329	149	8,288
更別村	78	19,811	3	38,953	60	12,747	99	8,921
大樹町	150	17,971	132	27,786	124	11,171	4	11,956
広尾町	144	18,139	16	35,682	160	9,980	20	10,630
幕別町	88	19,496	32	33,943	99	11,808	34	10,142
池田町	43	20,730	22	34,649	18	14,404	56	9,559
豊頃町	74	19,889	7	38,124	123	11,209	112	8,804
本別町	117	18,944	92	30,181	102	11,690	94	8,951
足寄町	143	18,206	86	30,473	81	12,229	146	8,345
陸別町	175	15,424	28	34,192	101	11,706	159	7,923
浦幌町	127	18,695	152	26,455	47	13,051	13	10,917
釧路町	8	22,330	11	36,584	45	13,079	78	9,157
厚岸町	112	19,054	56	32,575	137	10,833	65	9,431
浜中町	72	19,913	75	31,224	148	10,461	116	8,741
標茶町	106	19,217	59	32,377	159	9,984	36	10,095
弟子屈町	149	17,975	88	30,328	150	10,318	8	11,243
鶴居村	75	19,878	81	30,609	76	12,363	6	11,532
白糠町	151	17,962	62	32,099	172	9,474	110	8,808
別海町	36	21,044	124	28,476	69	12,530	76	9,187
中標津町	41	20,742	100	29,841	27	13,810	90	8,974
標津町	139	18,297	144	27,021	94	11,911	64	9,435
羅臼町	123	18,786	117	28,816	80	12,233	53	9,684
大雪広域	58	20,272	70	31,458	33	13,371	93	8,954

第9表 令和3年度 市町村別1件当たり診療費の状況（広域連合・札幌市～新篠津村）

市町村	計		入院		入院外		歯科	
	順位	実数(円)	順位	実数(円)	順位	実数(円)	順位	実数(円)
広域連合	—	52,448	—	603,523	—	19,178	—	17,287
札幌市	39	57,332	9	641,616	33	21,008	125	16,993
（中央区）	—	56,427	—	632,574	—	20,254	—	16,000
（北区）	—	56,274	—	642,392	—	20,958	—	16,872
（東区）	—	60,085	—	667,197	—	23,096	—	17,600
（白石区）	—	61,675	—	644,646	—	22,533	—	18,109
（豊平区）	—	56,279	—	645,235	—	21,138	—	16,704
（南区）	—	57,004	—	635,343	—	19,757	—	18,120
（西区）	—	55,909	—	645,741	—	19,879	—	16,655
（厚別区）	—	53,407	—	644,429	—	21,862	—	16,173
（手稲区）	—	59,067	—	619,225	—	19,613	—	16,395
（清田区）	—	57,064	—	627,735	—	20,677	—	17,831
函館市	118	47,398	14	628,558	129	16,979	149	15,835
小樽市	111	48,411	30	607,829	153	15,603	99	18,033
旭川市	112	48,370	32	606,808	69	19,152	77	18,824
室蘭市	19	61,021	21	616,135	109	17,516	74	18,993
釧路市	131	46,151	35	601,294	132	16,915	150	15,724
帯広市	155	43,217	23	614,771	77	18,764	143	16,198
北見市	167	40,395	110	547,818	106	17,850	134	16,564
夕張市	108	48,791	37	593,630	64	19,225	129	16,887
岩見沢市	89	51,032	77	565,740	36	20,957	116	17,281
網走市	83	51,575	73	568,087	8	23,469	70	19,165
留萌市	37	57,453	69	570,239	37	20,633	94	18,204
苫小牧市	148	44,177	87	560,173	113	17,436	146	15,951
稚内市	157	42,466	127	528,417	150	15,853	28	21,837
美唄市	87	51,356	65	571,427	9	23,424	155	15,512
芦別市	11	65,308	143	507,849	68	19,154	169	15,132
江別市	88	51,192	17	623,634	62	19,431	130	16,873
赤平市	4	69,715	85	560,950	52	19,771	121	17,083
紋別市	57	54,922	157	473,448	32	21,074	101	17,946
士別市	152	43,716	81	563,497	134	16,840	133	16,577
名寄市	66	54,099	112	547,225	34	21,004	120	17,120
三笠市	48	55,714	136	520,633	89	18,337	47	20,552
根室市	73	53,129	134	521,797	90	18,336	85	18,520
千歳市	68	53,933	19	619,451	74	18,893	136	16,530
滝川市	22	60,770	53	580,111	108	17,554	163	15,312
砂川市	35	57,783	31	607,223	98	18,133	158	15,422
歌志内市	21	60,953	107	548,400	137	16,617	64	19,586
深川市	24	60,152	120	540,319	105	17,855	108	17,591
富良野市	51	55,585	52	581,996	133	16,864	107	17,680
登別市	29	59,379	34	605,077	95	18,184	102	17,931
恵庭市	78	52,297	48	587,729	46	20,042	112	17,445
伊達市	55	55,083	36	595,979	155	15,572	21	22,212
北広島市	64	54,135	11	635,513	22	21,501	110	17,503
石狩市	33	58,067	8	642,208	56	19,530	115	17,299
北斗市	106	48,982	6	648,808	154	15,574	90	18,363
当別町	43	56,191	3	674,114	44	20,114	148	15,897
新篠津村	165	40,556	58	576,179	97	18,146	173	14,227

第9表 令和3年度 市町村別1件当たり診療費の状況（松前町～北竜町）

市町村	計		入院		入院外		歯科	
	順位	実数(円)	順位	実数(円)	順位	実数(円)	順位	実数(円)
松前町	38	57,346	102	549,852	96	18,167	72	19,152
福島町	163	40,917	128	526,399	111	17,484	52	20,348
知内町	149	44,171	113	546,330	130	16,978	3	27,077
木古内町	141	45,042	50	583,921	58	19,497	175	13,566
七飯町	96	50,404	16	624,118	135	16,707	114	17,345
鹿部町	47	55,751	5	649,967	31	21,082	60	19,743
森町	95	50,533	84	561,526	47	19,927	22	22,194
八雲町	1	74,140	79	564,173	15	22,691	49	20,416
長万部町	80	51,823	70	570,183	174	13,826	92	18,315
江差町	113	48,225	83	562,150	147	15,955	88	18,417
上ノ国町	34	58,022	46	588,954	28	21,170	12	23,371
厚沢部町	49	55,684	92	557,123	84	18,436	56	20,023
乙部町	72	53,181	149	493,385	112	17,467	55	20,088
奥尻町	26	59,770	173	413,981	4	24,714	177	11,284
今金町	14	64,674	88	559,132	157	15,316	10	23,604
せたな町	3	70,572	121	539,239	102	17,936	151	15,719
島牧村	150	43,867	147	500,223	140	16,495	119	17,172
寿都町	52	55,342	153	486,884	10	23,409	142	16,216
黒松内町	70	53,515	155	484,756	7	23,672	20	22,274
蘭越町	15	63,417	39	592,431	21	21,631	117	17,214
二七〇町	58	54,862	15	625,731	43	20,171	91	18,348
真狩村	2	73,373	4	663,516	6	24,048	89	18,375
留寿都村	84	51,469	109	548,038	139	16,531	40	20,902
喜茂別町	5	66,517	2	689,365	146	15,970	1	29,374
京極町	25	60,098	42	591,486	23	21,419	139	16,440
倶知安町	23	60,389	47	588,615	12	22,844	83	18,689
共和町	85	51,397	56	577,644	88	18,351	8	24,642
岩内町	71	53,443	18	622,922	149	15,861	84	18,672
泊村	145	44,689	40	592,171	176	13,120	6	25,599
神恵内村	27	59,570	25	614,515	51	19,878	2	28,069
積丹町	65	54,122	59	576,088	164	14,989	66	19,483
古平町	28	59,503	60	576,002	136	16,698	13	23,279
仁木町	128	46,434	93	555,993	125	17,013	78	18,801
余市町	119	47,342	76	565,823	163	15,027	46	20,605
赤井川村	158	42,345	150	492,795	141	16,412	63	19,589
南幌町	82	51,666	94	555,790	70	19,112	69	19,246
奈井江町	30	59,353	67	570,455	41	20,251	141	16,301
上砂川町	6	66,488	49	585,153	49	19,895	37	21,104
由仁町	53	55,273	41	591,922	14	22,695	51	20,368
長沼町	98	50,224	57	576,272	66	19,171	144	16,147
栗山町	50	55,650	29	608,181	17	22,477	123	17,058
月形町	10	65,545	51	583,919	35	20,976	59	19,826
浦臼町	61	54,592	13	630,590	11	23,295	172	14,520
新十津川町	60	54,700	62	573,541	79	18,717	154	15,608
妹背牛町	31	59,118	104	549,496	87	18,369	109	17,551
秩父別町	63	54,180	119	541,031	151	15,729	75	18,949
雨竜町	12	64,969	103	549,696	19	21,905	166	15,245
北竜町	46	55,831	97	553,374	100	18,071	156	15,427

第9表 令和3年度 市町村別1件当たり診療費の状況（沼田町～興部町）

市町村	計		入院		入院外		歯科	
	順位	実数(円)	順位	実数(円)	順位	実数(円)	順位	実数(円)
沼田町	102	49,635	106	548,945	162	15,124	44	20,739
鷹栖町	132	46,107	26	612,841	145	15,992	93	18,236
東神楽町	—	50,281	—	614,751	—	19,492	—	16,640
当麻町	105	49,170	22	615,517	59	19,496	30	21,552
比布町	92	50,782	54	580,025	128	16,980	14	23,248
愛別町	130	46,356	86	560,376	38	20,624	122	17,059
上川町	115	48,087	61	575,502	104	17,888	29	21,806
東川町	—	52,547	—	588,433	—	21,053	—	19,577
美瑛町	—	47,648	—	527,056	—	19,312	—	18,307
上富良野町	116	47,851	74	566,121	122	17,119	11	23,496
中富良野町	127	46,535	123	537,434	138	16,539	31	21,351
南富良野町	154	43,390	105	549,033	175	13,791	24	22,132
占冠村	13	64,955	118	541,142	20	21,837	174	14,134
和寒町	124	46,831	80	564,134	127	16,983	17	22,805
剣淵町	97	50,320	66	570,971	40	20,402	5	25,729
下川町	129	46,391	162	455,430	71	19,046	23	22,178
美深町	100	49,861	161	455,503	13	22,831	170	14,962
音威子府村	122	47,153	176	399,403	48	19,926	67	19,280
中川町	175	35,898	10	635,843	177	12,983	162	15,339
幌加内町	94	50,608	101	550,915	82	18,462	45	20,665
増毛町	40	57,193	117	541,185	91	18,268	82	18,724
小平町	110	48,604	89	559,132	65	19,179	48	20,416
苦前町	36	57,568	78	565,576	24	21,392	50	20,392
羽幌町	41	56,538	111	547,474	114	17,350	32	21,296
初山別村	161	41,514	96	555,479	158	15,276	159	15,411
遠別町	123	46,925	169	430,464	81	18,548	73	19,096
天塩町	44	56,074	163	453,908	152	15,725	65	19,583
猿払村	74	52,807	177	378,205	3	26,341	171	14,773
浜頓別町	142	44,976	165	449,634	166	14,718	105	17,830
中頓別町	54	55,100	130	524,531	118	17,198	126	16,981
枝幸町	69	53,800	172	414,717	16	22,621	79	18,782
豊富町	164	40,586	167	434,496	156	15,495	7	25,187
礼文町	42	56,258	174	411,492	2	30,035	57	19,910
利尻町	75	52,726	133	521,867	83	18,458	54	20,261
利尻富士町	103	49,263	144	506,403	67	19,169	26	22,074
幌延町	173	37,434	158	471,735	171	13,960	137	16,511
美幌町	143	44,970	126	529,128	126	16,992	95	18,180
津別町	45	55,903	132	522,086	1	31,673	153	15,641
斜里町	62	54,233	146	503,223	45	20,086	68	19,253
清里町	135	45,662	90	557,553	103	17,896	18	22,593
小清水町	32	58,405	98	552,412	39	20,559	138	16,476
訓子府町	168	39,805	71	569,357	165	14,813	39	21,080
置戸町	16	62,628	114	542,987	42	20,187	43	20,784
佐呂間町	93	50,635	91	557,462	120	17,179	34	21,275
遠軽町	86	51,381	122	537,851	73	18,965	97	18,103
湧別町	59	54,792	152	487,575	54	19,690	9	23,732
滝上町	138	45,437	166	439,666	80	18,608	111	17,483
興部町	104	49,236	170	427,131	94	18,187	53	20,297

第9表 令和3年度 市町村別1件当たり診療費の状況（西興部村～大雪地区広域連合）

市町村	計		入院		入院外		歯科	
	順位	実数(円)	順位	実数(円)	順位	実数(円)	順位	実数(円)
西興部村	176	34,580	171	426,073	168	14,388	176	13,299
雄武町	160	41,907	160	458,788	159	15,215	80	18,759
大空町	81	51,747	148	496,752	30	21,083	140	16,377
豊浦町	7	66,328	28	610,215	5	24,462	127	16,923
壮瞥町	8	66,301	43	591,080	170	14,175	4	26,169
白老町	76	52,379	124	531,200	85	18,377	161	15,381
厚真町	137	45,528	108	548,185	110	17,510	42	20,797
洞爺湖町	18	61,442	27	612,536	116	17,275	164	15,295
安平町	153	43,540	55	579,550	142	16,315	87	18,423
むかわ町	79	51,921	140	516,628	25	21,383	118	17,175
日高町	120	47,231	135	521,764	61	19,456	27	22,070
平取町	67	53,963	137	519,196	26	21,364	41	20,894
新冠町	9	66,209	116	541,588	57	19,501	86	18,494
浦河町	101	49,783	95	555,624	53	19,745	168	15,185
様似町	144	44,824	72	569,143	92	18,259	100	17,952
えりも町	17	61,468	38	592,584	29	21,091	16	23,013
新ひだか町	56	55,081	64	571,610	99	18,083	104	17,885
音更町	147	44,341	20	618,335	76	18,826	147	15,922
士幌町	162	40,967	154	485,631	172	13,942	33	21,289
上士幌町	174	36,696	100	551,020	173	13,906	58	19,841
鹿追町	171	39,418	168	430,578	86	18,371	36	21,141
新得町	170	39,565	131	522,913	123	17,084	103	17,920
清水町	139	45,232	115	541,761	72	18,991	160	15,406
芽室町	146	44,484	44	590,986	119	17,192	131	16,857
中札内村	134	45,813	1	710,173	78	18,744	71	19,156
更別村	172	37,719	24	614,744	131	16,967	145	16,123
大樹町	140	45,168	141	513,857	107	17,674	81	18,741
広尾町	109	48,774	82	562,263	63	19,365	38	21,103
幕別町	125	46,663	7	646,893	75	18,888	106	17,791
池田町	117	47,521	45	589,283	18	22,446	128	16,887
豊頃町	169	39,761	33	605,749	160	15,208	152	15,704
本別町	126	46,586	138	519,091	101	18,026	157	15,423
足寄町	151	43,751	151	489,051	60	19,479	98	18,081
陸別町	177	31,274	156	479,871	143	16,249	15	23,145
浦幌町	90	50,933	159	469,237	27	21,183	19	22,441
釧路町	91	50,907	12	632,293	93	18,191	165	15,257
厚岸町	121	47,178	125	529,878	117	17,218	61	19,639
浜中町	107	48,935	99	552,328	167	14,395	113	17,414
標茶町	114	48,175	145	506,203	148	15,861	167	15,221
弟子屈町	133	45,902	142	509,641	121	17,141	35	21,211
鶴居村	159	42,192	75	565,841	161	15,165	25	22,108
白糠町	156	42,570	63	573,135	169	14,370	132	16,665
別海町	20	60,991	139	516,631	124	17,063	124	17,002
中標津町	77	52,372	129	524,855	55	19,589	135	16,544
標津町	136	45,658	164	451,702	115	17,346	76	18,829
羅臼町	166	40,511	175	408,254	144	16,004	62	19,634
大雪広域	99	49,870	68	570,379	50	19,886	96	18,142

第10表 令和3年度 市町村別1人当たり日数の状況（広域連合・札幌市～新篠津村）

市町村	区分	計		入院		入院外		歯科	
		順位	実数(日)	順位	実数(日)	順位	実数(日)	順位	実数(日)
広域連合		—	42.64	—	18.00	—	21.03	—	3.62
札幌市		23	45.73	40	19.85	34	21.61	8	4.26
(中央区)		—	47.51	—	21.06	—	21.85	—	4.61
(北区)		—	44.41	—	18.76	—	21.28	—	4.36
(東区)		—	44.50	—	18.23	—	22.09	—	4.18
(白石区)		—	45.90	—	20.90	—	21.20	—	3.79
(豊平区)		—	45.17	—	19.00	—	21.85	—	4.32
(南区)		—	45.24	—	20.10	—	21.01	—	4.12
(西区)		—	47.56	—	20.81	—	22.35	—	4.39
(厚別区)		—	42.31	—	16.35	—	21.72	—	4.24
(手稲区)		—	49.95	—	24.46	—	21.28	—	4.21
(清田区)		—	44.78	—	19.45	—	21.05	—	4.28
函館市		33	44.58	83	16.63	9	24.30	24	3.66
小樽市		8	50.41	24	22.10	11	23.94	6	4.37
旭川市		67	40.69	107	15.00	25	22.24	31	3.44
室蘭市		13	48.32	15	24.68	66	19.87	17	3.76
釧路市		95	37.72	102	15.18	88	19.14	36	3.40
帯広市		74	39.67	132	13.79	27	22.14	19	3.74
北見市		98	37.50	159	11.55	18	22.84	60	3.11
夕張市		99	37.36	126	14.19	64	19.88	41	3.29
岩見沢市		39	43.47	46	19.17	46	20.66	26	3.64
網走市		156	32.80	154	12.02	119	18.02	86	2.76
留萌市		27	45.54	31	20.87	23	22.37	138	2.30
苫小牧市		57	41.35	105	15.11	20	22.80	32	3.44
稚内市		171	28.37	170	10.41	154	16.11	166	1.85
美唄市		91	37.90	116	14.68	54	20.26	71	2.96
芦別市		5	52.73	1	31.98	155	16.10	4	4.65
江別市		40	43.12	70	17.09	31	21.92	11	4.11
赤平市		19	46.85	10	26.90	138	17.15	82	2.80
紋別市		81	38.94	59	18.13	127	17.75	65	3.06
士別市		147	33.77	147	12.91	120	17.97	77	2.89
名寄市		86	38.19	81	16.69	114	18.13	39	3.37
三笠市		25	45.65	32	20.78	29	21.97	75	2.90
根室市		117	36.28	82	16.67	136	17.24	132	2.37
千歳市		38	43.63	44	19.31	47	20.62	22	3.69
滝川市		11	50.19	9	27.06	95	18.98	10	4.15
砂川市		58	41.34	34	20.58	134	17.44	40	3.31
歌志内市		30	45.06	12	25.66	143	16.84	107	2.56
深川市		7	50.96	4	28.37	86	19.18	35	3.41
富良野市		49	42.39	42	19.62	73	19.61	54	3.16
登別市		14	47.79	17	24.47	74	19.61	21	3.72
恵庭市		43	42.95	55	18.49	49	20.52	13	3.93
伊達市		20	46.59	21	23.56	61	19.94	63	3.09
北広島市		41	43.06	74	17.04	35	21.60	5	4.42
石狩市		47	42.48	51	18.91	59	20.09	30	3.48
北斗市		21	46.40	60	18.01	4	25.76	99	2.63
当別町		55	41.90	75	16.95	43	21.03	14	3.92
新篠津村		4	53.30	131	13.83	1	36.73	88	2.75

第10表 令和3年度 市町村別1人当たり日数の状況（松前町～北竜町）

市町村	区分	計		入院		入院外		歯科	
		順位	実数(日)	順位	実数(日)	順位	実数(日)	順位	実数(日)
松前町		119	36.07	92	16.27	141	17.01	83	2.79
福島町		97	37.55	162	11.11	12	23.86	103	2.58
知内町		137	34.93	141	13.35	97	18.94	98	2.64
木古内町		165	31.69	169	10.45	93	19.05	152	2.19
七飯町		34	44.27	54	18.54	21	22.69	66	3.04
鹿部町		31	44.70	91	16.27	3	25.84	101	2.59
森町		37	43.79	79	16.75	8	24.50	110	2.54
八雲町		26	45.56	16	24.54	110	18.34	94	2.68
長万部町		105	37.14	68	17.15	125	17.77	149	2.21
江差町		154	33.20	128	14.03	144	16.76	126	2.42
上ノ国町		56	41.50	56	18.46	56	20.19	79	2.85
厚沢部町		101	37.30	64	17.86	140	17.10	133	2.34
乙部町		118	36.27	61	17.99	150	16.20	157	2.09
奥尻町		129	35.47	30	21.07	177	11.88	115	2.52
今金町		32	44.60	20	23.86	112	18.29	119	2.46
せたな町		18	47.02	5	28.26	161	15.68	64	3.07
島牧村		114	36.51	117	14.66	113	18.17	23	3.68
寿都町		82	38.60	101	15.67	121	17.95	2	4.97
黒松内町		135	34.97	135	13.72	85	19.21	160	2.03
蘭越町		50	42.31	33	20.67	67	19.79	164	1.86
二七〇町		92	37.84	108	14.88	51	20.42	111	2.54
真狩村		12	48.84	43	19.36	2	27.44	159	2.04
留寿都村		84	38.31	53	18.70	135	17.29	137	2.32
喜茂別町		94	37.78	48	19.11	169	14.51	9	4.16
京極町		89	38.07	47	19.15	156	16.10	81	2.82
倶知安町		123	35.68	89	16.39	142	16.85	123	2.44
共和町		80	38.94	90	16.37	72	19.64	72	2.93
岩内町		62	40.98	57	18.41	57	20.13	122	2.44
泊村		44	42.94	41	19.70	45	20.76	116	2.49
神恵内村		106	37.08	80	16.72	130	17.67	91	2.69
積丹町		54	42.13	25	21.71	105	18.70	169	1.72
古平町		22	45.85	18	24.00	69	19.77	158	2.08
仁木町		17	47.04	52	18.86	10	24.26	15	3.92
余市町		28	45.39	39	20.00	30	21.96	33	3.43
赤井川村		52	42.17	88	16.40	15	23.05	90	2.72
南幌町		73	39.68	73	17.06	99	18.89	18	3.74
奈井江町		42	42.95	29	21.27	98	18.93	89	2.74
上砂川町		48	42.39	22	23.32	152	16.15	73	2.92
由仁町		70	40.41	124	14.29	16	22.99	58	3.13
長沼町		72	39.72	103	15.14	41	21.07	29	3.51
栗山町		51	42.28	76	16.90	42	21.05	7	4.33
月形町		46	42.64	36	20.25	78	19.39	69	2.99
浦臼町		76	39.21	95	16.14	52	20.42	95	2.65
新十津川町		66	40.72	38	20.01	131	17.54	51	3.17
妹背牛町		3	53.74	6	28.17	24	22.34	49	3.23
秩父別町		29	45.09	19	23.91	107	18.57	100	2.61
雨竜町		2	55.90	2	31.26	26	22.16	117	2.48
北竜町		65	40.73	27	21.58	145	16.74	125	2.42

第10表 令和3年度 市町村別1人当たり日数の状況（沼田町～興部町）

市町村	区分	計		入院		入院外		歯科	
		順位	実数(日)	順位	実数(日)	順位	実数(日)	順位	実数(日)
沼田町		16	47.41	23	22.28	32	21.88	45	3.25
鷹栖町		132	35.27	142	13.20	68	19.78	142	2.29
東神楽町		—	36.54	—	15.41	—	18.19	—	2.94
当麻町		96	37.69	133	13.75	44	20.84	62	3.09
比布町		63	40.81	78	16.83	33	21.65	135	2.33
愛別町		140	34.57	153	12.18	62	19.93	120	2.46
上川町		173	27.73	173	9.61	167	14.88	48	3.24
東川町		—	36.25	—	15.11	—	18.16	—	2.98
美瑛町		—	34.22	—	13.07	—	17.46	—	3.69
上富良野町		143	34.12	143	13.18	106	18.65	143	2.29
中富良野町		102	37.29	96	16.10	103	18.79	129	2.40
南富良野町		88	38.07	77	16.87	90	19.09	155	2.11
占冠村		45	42.89	13	25.07	147	16.64	177	1.19
和寒町		158	32.53	149	12.32	126	17.75	121	2.46
剣淵町		150	33.61	145	13.08	132	17.53	68	3.00
下川町		75	39.22	71	17.09	83	19.28	78	2.85
美深町		142	34.14	114	14.70	137	17.19	147	2.25
音威子府村		1	56.70	7	27.83	5	25.73	56	3.14
中川町		167	31.10	175	9.14	104	18.72	47	3.24
幌加内町		148	33.75	97	16.03	160	15.69	161	2.03
増毛町		77	38.99	49	18.94	108	18.56	174	1.49
小平町		53	42.16	84	16.48	13	23.41	145	2.27
苫前町		35	44.20	66	17.63	7	24.71	165	1.86
羽幌町		131	35.44	69	17.10	159	15.79	112	2.54
初山別村		122	35.74	127	14.17	87	19.16	127	2.42
遠別町		149	33.66	109	14.85	157	16.03	85	2.78
天塩町		110	36.70	35	20.36	170	14.04	139	2.30
猿払村		64	40.76	45	19.26	124	17.77	20	3.73
浜頓別町		124	35.68	98	15.82	129	17.67	154	2.18
中頓別町		83	38.45	58	18.15	96	18.97	176	1.33
枝幸町		90	37.91	37	20.08	164	15.14	93	2.68
豊富町		174	27.68	167	10.71	163	15.33	170	1.64
礼文町		138	34.76	100	15.70	128	17.72	175	1.35
利尻町		176	25.63	171	10.12	174	13.28	148	2.24
利尻富士町		168	30.31	172	9.74	92	19.08	172	1.50
幌延町		152	33.41	156	11.66	89	19.11	97	2.64
美幌町		103	37.27	125	14.22	63	19.88	52	3.17
津別町		104	37.26	130	13.95	48	20.62	92	2.68
斜里町		162	32.23	104	15.12	168	14.54	108	2.56
清里町		175	27.22	168	10.70	171	14.00	114	2.53
小清水町		139	34.57	85	16.47	165	15.09	67	3.02
訓子府町		145	33.79	161	11.31	53	20.29	153	2.19
置戸町		10	50.27	11	25.93	28	22.05	141	2.29
佐呂間町		163	32.05	129	13.97	158	15.88	151	2.21
遠軽町		153	33.32	110	14.79	153	16.13	130	2.40
湧別町		113	36.61	63	17.91	146	16.71	162	1.99
滝上町		69	40.50	99	15.79	39	21.29	34	3.42
興部町		126	35.56	67	17.33	166	14.98	46	3.24



第10表 令和3年度 市町村別1人当たり日数の状況（西興部村～大雪地区広域連合）

市町村	区分	計		入院		入院外		歯科	
		順位	実数(日)	順位	実数(日)	順位	実数(日)	順位	実数(日)
西興部村		161	32.30	164	11.08	70	19.72	173	1.49
雄武町		160	32.37	160	11.40	101	18.87	156	2.10
大空町		85	38.28	65	17.64	109	18.35	144	2.29
豊浦町		36	44.10	26	21.69	55	20.19	150	2.21
壮瞥町		6	51.42	3	30.56	133	17.47	38	3.39
白老町		60	41.26	50	18.94	91	19.08	44	3.25
厚真町		134	35.12	136	13.67	100	18.88	106	2.57
洞爺湖町		15	47.51	14	24.76	75	19.60	55	3.15
安平町		121	35.98	146	12.99	76	19.60	37	3.39
むかわ町		144	33.87	139	13.51	123	17.78	104	2.57
日高町		164	32.00	152	12.27	148	16.62	61	3.10
平取町		112	36.64	93	16.20	117	18.06	131	2.38
新冠町		9	50.38	8	27.16	36	21.40	168	1.81
浦河町		108	36.79	120	14.42	102	18.81	27	3.56
様似町		159	32.43	163	11.11	111	18.34	70	2.98
えりも町		127	35.54	86	16.46	149	16.55	113	2.54
新ひだか町		24	45.67	28	21.49	37	21.39	84	2.78
音更町		59	41.32	106	15.10	22	22.58	25	3.64
士幌町		78	38.99	72	17.08	80	19.35	109	2.56
上士幌町		146	33.78	157	11.60	81	19.35	80	2.83
鹿追町		107	36.89	138	13.53	50	20.45	74	2.92
新得町		100	37.34	166	10.89	14	23.31	57	3.14
清水町		68	40.55	118	14.63	19	22.80	59	3.12
芽室町		111	36.65	140	13.50	60	19.95	50	3.20
中札内村		125	35.57	158	11.56	82	19.32	3	4.68
更別村		172	28.13	176	8.14	151	16.15	16	3.83
大樹町		116	36.34	112	14.75	94	19.00	102	2.59
広尾町		71	40.02	148	12.64	6	25.04	134	2.33
幕別町		61	41.00	119	14.51	17	22.98	28	3.52
池田町		115	36.36	151	12.31	58	20.11	12	3.94
豊頃町		151	33.49	165	11.05	71	19.70	87	2.75
本別町		109	36.71	111	14.76	77	19.53	124	2.42
足寄町		130	35.46	150	12.31	65	19.88	43	3.27
陸別町		155	32.99	177	6.82	118	18.06	1	8.11
浦幌町		87	38.10	87	16.41	79	19.36	136	2.32
釧路町		120	35.99	115	14.69	115	18.13	53	3.16
厚岸町		141	34.31	144	13.10	84	19.24	163	1.96
浜中町		133	35.12	94	16.14	139	17.14	167	1.84
標茶町		136	34.94	121	14.40	116	18.08	118	2.47
弟子屈町		93	37.84	122	14.37	40	21.20	146	2.27
鶴居村		170	28.40	155	11.82	173	13.94	96	2.65
白糠町		79	38.97	113	14.70	38	21.37	76	2.90
別海町		157	32.54	62	17.91	176	12.05	105	2.57
中標津町		169	30.09	134	13.74	172	13.94	128	2.41
標津町		166	31.45	137	13.67	162	15.49	140	2.29
羅臼町		177	23.28	174	9.45	175	12.20	171	1.63
大雪広域		128	35.48	123	14.34	122	17.87	42	3.27

第11表 令和3年度 市町村別保険料調定額及び収納率の状況（広域連合・札幌市～新篠津村）

（単位：円）

市町村名	調定額	収納済額	収入未済額	還付未済額	居所不明分 調定額	収納率 (%)	収納率 順位
広域連合	60,716,968,300	60,523,368,644	251,126,983	57,527,327	949,300	99.58%	
札幌市	21,874,115,000	21,770,509,340	126,869,960	23,264,300	0	99.41%	156
函館市	3,084,631,600	3,079,061,653	10,923,047	5,353,100	0	99.64%	131
小樽市	1,565,359,000	1,563,059,970	3,593,530	1,294,500	695,000	99.81%	102
旭川市	3,903,955,700	3,891,090,549	17,190,451	4,325,300	0	99.55%	143
室蘭市	1,156,014,000	1,154,068,910	2,451,990	506,900	0	99.78%	111
釧路市	1,879,490,600	1,874,690,825	8,938,775	4,139,000	0	99.52%	148
帯広市	1,853,771,800	1,842,351,170	12,458,130	1,037,500	0	99.32%	160
北見市	1,362,330,800	1,358,828,820	4,356,980	855,000	0	99.68%	128
夕張市	134,032,900	134,210,029	145,271	322,400	0	99.89%	85
岩見沢市	1,023,136,900	1,021,491,495	2,247,705	602,300	0	99.78%	111
網走市	414,345,300	413,869,056	655,644	179,400	0	99.84%	97
留萌市	246,817,500	246,349,600	972,500	504,600	0	99.60%	137
苫小牧市	1,687,994,100	1,680,795,933	7,992,294	794,127	0	99.52%	148
稚内市	381,390,900	379,226,360	2,292,640	128,100	0	99.39%	158
美唄市	264,897,700	263,643,930	1,388,570	134,800	0	99.47%	153
芦別市	183,908,000	183,758,100	220,700	70,800	0	99.87%	89
江別市	1,422,278,000	1,420,222,210	2,915,090	859,300	0	99.79%	108
赤平市	159,812,300	159,420,000	489,000	96,700	0	99.69%	127
紋別市	242,700,900	242,541,500	287,800	128,400	0	99.88%	87
士別市	214,577,700	214,538,900	270,600	231,800	0	99.87%	89
名寄市	291,370,700	290,917,799	551,501	98,600	0	99.81%	102
三笠市	120,344,000	120,289,900	226,600	172,500	0	99.81%	102
根室市	302,034,100	301,405,410	870,090	241,400	0	99.71%	124
千歳市	917,211,200	916,991,400	971,900	752,100	0	99.89%	85
滝川市	460,095,600	460,152,900	230,400	287,700	15,600	99.95%	62
砂川市	235,368,100	235,448,900	213,900	294,700	0	99.90%	81
歌志内市	48,261,200	48,331,600	26,200	96,600	0	99.94%	65
深川市	261,185,400	261,283,700	350,200	448,500	0	99.86%	92
富良野市	231,615,200	231,171,300	566,400	122,500	0	99.75%	119
登別市	632,569,300	631,168,450	1,609,450	208,600	0	99.74%	121
恵庭市	786,272,700	786,153,700	531,300	412,300	0	99.93%	72
伊達市	455,482,400	455,087,800	616,300	221,700	0	99.86%	92
北広島市	798,866,400	797,280,000	1,950,100	363,700	0	99.75%	119
石狩市	679,353,500	678,635,100	1,133,600	415,200	8,600	99.83%	99
北斗市	421,099,800	419,836,800	1,643,800	380,800	0	99.60%	137
当別町	188,545,100	188,558,800	177,600	191,300	0	99.90%	81
新篠津村	37,273,600	37,090,100	195,600	12,100	0	99.47%	153

第11表 令和3年度 市町村別保険料調定額及び収納率の状況（松前町～北竜町）

（単位：円）

市町村名	調定額	収納済額	収入未済額	還付未済額	居所不明分 調定額	収納率 (%)	収納率 順位
松前町	73,933,200	73,925,400	134,900	127,100	15,600	99.83%	99
福島町	41,923,500	41,910,200	20,800	7,500	0	99.95%	62
知内町	49,959,500	49,782,700	176,800	0	0	99.64%	131
木古内町	55,471,700	55,344,200	127,500	0	0	99.77%	116
七飯町	321,343,000	318,503,097	3,086,503	246,600	0	99.03%	169
鹿部町	45,216,500	45,155,200	97,500	36,200	0	99.78%	111
森町	155,511,400	154,641,396	1,063,004	193,000	0	99.31%	162
八雲町	152,894,000	151,850,700	1,142,600	99,300	0	99.25%	164
長万部町	62,399,000	62,384,300	133,100	118,400	0	99.78%	111
江差町	84,035,100	84,009,000	30,500	4,400	0	99.96%	59
上ノ国町	48,362,100	48,313,900	48,200	0	0	99.90%	81
厚沢部町	45,895,900	45,941,200	0	45,300	0	100.00%	1
乙部町	41,540,400	41,613,200	26,900	99,700	0	99.93%	72
奥尻町	24,368,700	24,585,100	0	216,400	0	100.00%	1
今金町	59,993,400	59,993,400	0	0	0	100.00%	1
せたな町	98,061,600	98,226,000	31,900	196,300	0	99.96%	59
島牧村	14,300,500	14,301,800	0	1,300	0	100.00%	1
寿都町	29,629,600	29,632,300	0	2,700	0	100.00%	1
黒松内町	28,373,000	28,373,000	0	0	0	100.00%	1
蘭越町	58,848,400	58,848,400	0	0	0	100.00%	1
二七〇町	35,607,800	35,607,800	0	0	0	100.00%	1
真狩村	20,578,600	20,503,600	75,000	0	0	99.63%	135
留寿都村	17,111,300	17,146,500	0	35,200	0	100.00%	1
喜茂別町	27,386,500	27,503,300	15,600	132,400	0	99.94%	65
京極町	35,748,200	35,770,200	0	22,000	0	100.00%	1
倶知安町	128,488,800	128,238,176	282,624	32,000	0	99.78%	111
共和町	58,215,700	58,105,900	156,300	46,500	0	99.73%	122
岩内町	116,987,600	115,224,400	1,845,900	82,700	156,000	98.55%	176
泊村	18,231,700	18,231,700	0	0	0	100.00%	1
神恵内村	8,477,700	8,489,000	0	11,300	0	100.00%	1
積丹町	26,334,600	26,074,000	260,600	0	0	99.01%	170
古平町	35,976,400	35,999,200	9,500	32,300	0	99.97%	57
仁木町	48,005,400	48,012,100	0	6,700	0	100.00%	1
余市町	239,407,200	237,475,800	2,054,000	122,600	0	99.14%	166
赤井川村	8,943,600	8,946,200	0	2,600	0	100.00%	1
南幌町	78,905,200	78,360,900	553,500	9,200	0	99.29%	163
奈井江町	71,289,500	71,061,200	310,000	81,700	0	99.56%	142
上砂川町	40,821,800	40,819,100	5,200	2,500	0	99.98%	53
由仁町	73,909,700	73,964,100	14,900	69,300	0	99.97%	57
長沼町	141,296,300	140,915,800	451,500	71,000	0	99.68%	128
栗山町	152,226,300	152,087,300	177,700	38,700	0	99.88%	87
月形町	37,422,200	37,424,400	100,600	102,800	0	99.73%	122
浦臼町	26,804,300	26,820,400	0	16,100	0	100.00%	1
新十津川町	90,739,400	90,778,800	0	39,400	0	100.00%	1
妹背牛町	37,346,900	37,350,800	0	3,900	0	100.00%	1
秩父別町	28,768,200	28,865,400	0	97,200	0	100.00%	1
雨竜町	26,197,600	26,197,600	0	0	0	100.00%	1
北竜町	24,508,300	24,393,900	114,400	0	0	99.53%	147

第11表 令和3年度 市町村別保険料調定額及び収納率の状況（沼田町～興部町）

（単位：円）

市町村名	調定額	収納済額	収入未済額	還付未済額	居所不明分 調定額	収納率 (%)	収納率 順位
沼田町	44,505,100	44,524,000	0	18,900	0	100.00%	1
鷹栖町	71,183,600	71,191,600	0	8,000	0	100.00%	1
当麻町	85,929,100	85,913,600	76,700	61,200	0	99.91%	79
比布町	43,387,400	43,355,700	34,000	2,300	0	99.92%	77
愛別町	35,059,300	35,077,900	0	18,600	0	100.00%	1
上川町	47,865,700	47,925,400	0	59,700	0	100.00%	1
上富良野町	109,197,400	109,197,400	0	0	0	100.00%	1
中富良野町	46,145,200	46,079,600	65,600	0	0	99.85%	96
南富良野町	22,982,200	22,919,800	62,400	0	58,500	99.98%	53
占冠村	10,035,100	10,035,100	0	0	0	100.00%	1
和寒町	40,115,600	40,115,600	0	0	0	100.00%	1
剣淵町	38,178,300	38,178,300	0	0	0	100.00%	1
下川町	40,750,500	40,849,500	0	99,000	0	100.00%	1
美深町	53,381,300	53,393,700	0	12,400	0	100.00%	1
音威子府村	8,295,500	8,295,500	0	0	0	100.00%	1
中川町	17,216,800	17,216,800	0	0	0	100.00%	1
幌加内町	21,639,300	21,639,300	0	0	0	100.00%	1
増毛町	53,111,100	52,920,800	190,300	0	0	99.64%	131
小平町	37,186,600	37,191,200	0	4,600	0	100.00%	1
苫前町	43,372,500	43,372,500	0	0	0	100.00%	1
羽幌町	93,808,200	93,897,600	0	89,400	0	100.00%	1
初山別村	12,847,200	12,847,200	0	0	0	100.00%	1
遠別町	33,343,400	33,291,400	52,000	0	0	99.84%	97
天塩町	32,693,400	32,545,000	148,400	0	0	99.54%	145
猿払村	23,787,300	23,575,300	239,000	27,000	0	98.99%	171
浜頓別町	51,588,500	51,128,000	464,400	3,900	0	99.09%	167
中頓別町	18,550,800	18,653,700	0	102,900	0	100.00%	1
枝幸町	100,397,700	100,348,800	55,400	6,500	0	99.94%	65
豊富町	38,603,300	38,221,700	412,000	30,400	0	98.93%	174
礼文町	39,403,200	39,390,800	23,300	10,900	0	99.94%	65
利尻町	35,265,300	35,314,700	5,200	54,600	0	99.98%	53
利尻富士町	32,440,300	32,338,400	148,000	46,100	0	99.54%	145
幌延町	17,853,800	17,853,800	0	0	0	100.00%	1
美幌町	225,331,100	225,334,100	2,600	5,600	0	99.99%	51
津別町	59,446,900	59,416,500	33,300	2,900	0	99.94%	65
斜里町	131,912,000	131,859,250	127,950	75,200	0	99.90%	81
清里町	53,512,600	53,402,900	109,700	0	0	99.79%	108
小清水町	70,999,400	71,007,800	6,300	14,700	0	99.99%	51
訓子府町	64,325,700	64,375,800	9,100	59,200	0	99.98%	53
置戸町	34,964,200	34,990,300	0	26,100	0	100.00%	1
佐呂間町	61,674,700	61,379,000	318,200	22,500	0	99.48%	152
遠軽町	244,911,700	244,640,900	539,700	268,900	0	99.77%	116
湧別町	101,827,400	101,601,000	300,100	73,700	0	99.70%	125
滝上町	31,332,900	31,125,600	245,200	37,900	0	99.21%	165
興部町	42,791,500	42,831,400	22,200	62,100	0	99.94%	65

第11表 令和3年度 市町村別保険料調定額及び収納率の状況（西興部村～大雪地区広域連合）

（単位：円）

市町村名	調定額	収納済額	収入未済額	還付未済額	居所不明分 調定額	収納率 (%)	収納率 順位
西興部村	11,036,400	11,036,400	0	0	0	100.00%	1
雄武町	48,280,500	48,222,400	61,600	3,500	0	99.87%	89
大空町	86,220,000	86,310,300	0	90,300	0	100.00%	1
豊浦町	36,056,100	35,898,674	438,926	281,500	0	98.78%	175
壮瞥町	33,992,700	33,985,400	25,200	17,900	0	99.92%	77
白老町	252,127,200	251,155,200	1,482,000	510,000	0	99.41%	156
厚真町	63,194,400	62,939,400	255,000	0	0	99.59%	140
洞爺湖町	107,990,900	107,339,900	728,100	77,100	0	99.32%	160
安平町	101,524,100	101,458,388	65,712	0	0	99.93%	72
むかわ町	104,887,900	104,485,709	436,291	34,100	0	99.58%	141
日高町	136,725,700	135,345,600	1,397,000	16,900	0	98.97%	172
平取町	62,289,200	62,309,000	0	19,800	0	100.00%	1
新冠町	60,593,100	60,598,300	0	5,200	0	100.00%	1
浦河町	137,006,400	134,735,499	2,335,401	64,500	0	98.29%	177
様似町	56,192,300	56,291,700	0	99,400	0	100.00%	1
えりも町	53,157,000	53,160,800	33,000	36,800	0	99.93%	72
新ひだか町	251,677,800	250,852,325	906,975	81,500	0	99.63%	135
音更町	481,725,700	481,775,800	149,300	199,400	0	99.96%	59
士幌町	73,971,100	73,808,380	261,920	99,200	0	99.64%	131
上士幌町	64,581,900	64,455,000	126,900	0	0	99.80%	106
鹿追町	71,705,000	71,705,000	0	0	0	100.00%	1
新得町	76,896,100	76,908,100	0	12,000	0	100.00%	1
清水町	130,547,600	130,308,400	258,600	19,400	0	99.80%	106
芽室町	224,604,000	223,685,100	1,006,500	87,600	0	99.55%	143
中札内村	54,140,100	54,107,500	32,600	0	0	99.93%	72
更別村	42,707,700	42,707,700	0	0	0	100.00%	1
大樹町	67,256,900	67,259,900	0	3,000	0	100.00%	1
広尾町	82,664,900	82,725,500	41,100	101,700	0	99.95%	62
幕別町	326,891,200	326,306,951	740,449	156,200	0	99.77%	116
池田町	105,060,700	105,078,800	0	18,100	0	100.00%	1
豊頃町	46,101,800	45,981,100	226,200	105,500	0	99.50%	151
本別町	98,718,900	98,346,889	523,711	151,700	0	99.46%	155
足寄町	90,925,000	90,890,800	73,500	39,300	0	99.91%	79
陸別町	29,979,500	29,924,700	185,700	130,900	0	99.38%	159
浦幌町	57,660,900	57,503,200	169,800	12,100	0	99.70%	125
釧路町	160,519,100	161,038,400	261,100	780,400	0	99.83%	99
厚岸町	106,582,100	106,397,460	218,540	33,900	0	99.79%	108
浜中町	56,231,600	55,651,400	580,200	0	0	98.96%	173
標茶町	83,425,100	83,481,141	158,159	214,200	0	99.81%	102
弟子屈町	90,516,300	90,481,600	118,900	84,200	0	99.86%	92
鶴居村	29,350,700	29,548,700	0	198,000	0	100.00%	1
白糠町	91,543,800	91,232,600	442,500	131,300	0	99.51%	150
別海町	133,578,400	133,510,800	73,600	6,000	0	99.94%	65
中標津町	212,223,600	211,587,600	711,500	75,500	0	99.66%	130
標津町	63,539,200	63,467,200	85,000	13,000	0	99.86%	92
羅臼町	53,230,900	52,812,400	503,100	84,600	0	99.05%	168
大雪広域	313,680,400	312,557,200	1,248,700	125,500	0	99.60%	137

第12表 令和3年度 市町村別保険料軽減の状況（広域連合・札幌市～新篠津村①）

※賦課期日現在数値による

市町村名	賦課対象 被保険者数	所得割 (千円)	均等割 (千円)	限度超過 対象者数	均等割9割軽減		均等割7割軽減	
					人数	金額(千円)	人数	金額(千円)
広域連合	836,334	42,802,374	43,529,512	7,004	215,492	7,851,236	192,314	7,006,768
札幌市	257,237	18,175,708	13,388,671	3,335	67,654	2,464,906	48,388	1,762,968
函館市	44,352	2,267,218	2,308,433	390	12,888	469,561	9,865	359,421
小樽市	24,119	982,605	1,255,346	109	6,668	242,942	5,487	199,913
旭川市	56,183	2,511,144	2,924,213	395	14,311	521,407	13,214	481,439
室蘭市	16,589	714,238	863,424	87	4,767	173,681	2,833	103,218
釧路市	27,066	1,188,620	1,408,731	157	7,601	276,935	5,585	203,484
帯広市	24,123	1,375,189	1,255,554	278	6,067	221,045	5,552	202,282
北見市	20,186	858,252	1,050,641	140	4,637	168,944	5,527	201,371
夕張市	2,321	70,853	120,803	3	724	26,378	458	16,687
岩見沢市	15,101	607,447	785,977	78	4,244	154,626	3,441	125,369
網走市	5,542	285,811	288,450	60	1,175	42,810	1,416	51,591
留萌市	4,013	143,712	208,869	19	971	35,377	1,066	38,839
苫小牧市	23,074	1,117,269	1,200,956	151	6,076	221,373	4,796	174,737
稚内市	5,433	267,645	282,777	49	1,216	44,304	1,399	50,971
美唄市	4,826	142,902	251,184	12	1,367	49,805	1,376	50,133
芦別市	3,441	98,952	179,097	6	930	33,884	953	34,722
江別市	18,375	944,627	956,382	115	4,698	171,167	3,361	122,455
赤平市	2,634	99,851	137,094	8	839	30,568	590	21,496
紋別市	4,022	163,979	209,337	30	867	31,588	1,404	51,153
士別市	4,203	111,223	218,758	16	939	34,212	1,450	52,829
名寄市	4,870	162,828	253,474	18	1,090	39,713	1,449	52,793
三笠市	2,207	65,139	114,870	3	717	26,123	528	19,237
根室市	4,512	215,307	234,841	44	1,100	40,077	1,208	44,012
千歳市	10,996	621,081	572,320	82	2,646	96,404	1,915	69,771
滝川市	7,188	271,922	374,121	38	1,869	68,095	1,919	69,917
砂川市	3,666	140,162	190,808	16	938	34,175	889	32,390
歌志内市	852	26,905	44,345	1	281	10,238	189	6,886
深川市	4,777	144,586	248,633	15	1,125	40,988	1,525	55,562
富良野市	3,856	145,686	200,697	35	942	34,321	1,192	43,429
登別市	8,937	385,737	465,153	48	2,343	85,365	1,504	54,797
恵庭市	9,720	496,743	505,907	58	2,297	83,689	1,687	61,464
伊達市	6,964	284,094	362,462	37	1,997	72,759	1,534	55,890
北広島市	9,217	534,933	479,726	67	2,092	76,220	1,506	54,870
石狩市	9,250	427,007	481,444	55	2,217	80,774	2,119	77,204
北斗市	6,826	255,678	355,280	34	2,000	72,868	1,687	61,464
当別町	2,832	108,053	147,400	13	656	23,901	754	27,471
新篠津村	671	18,885	34,924	2	113	4,117	282	10,274

※均等割5割軽減と被扶養者激変緩和の両方に該当する被保険者について、事業概況3保険料賦課・収納の状況と事業年報B表(3)では均等割5割軽減に計上されていますが、本表では被扶養者激変緩和等に計上されています。また、該当の被保険者が事業概況3保険料賦課・収納の状況と事業年報B表(3)にて均等割5割軽減と被扶養者激変緩和等の両方に計上されていた場合に、本表では1人として計上するため人数は一致しない場合があります。

第12表 令和3年度 市町村別保険料軽減の状況（広域連合・札幌市～新篠津村②）

※賦課期日現在数値による

市町村名	均等割5割軽減		均等割2割軽減		被扶養者激変緩和等	
	人数	金額(千円)	人数	金額(千円)	人数	金額(千円)
広域連合	107,745	2,803,956	93,045	969,014	4,446	160,686
札幌市	28,817	749,934	29,922	311,649	2,092	86,625
函館市	5,578	145,162	4,667	48,608	319	15,255
小樽市	3,731	97,096	2,758	28,732	114	2,392
旭川市	7,967	207,333	6,238	64,970	260	7,263
室蘭市	2,593	67,480	2,602	27,102	53	1,040
釧路市	3,758	97,798	3,321	34,599	120	2,963
帯広市	3,073	79,972	2,802	29,171	120	4,391
北見市	2,990	77,812	2,128	22,161	59	1,477
夕張市	347	9,030	319	3,321	3	50
岩見沢市	1,788	46,531	1,551	16,154	42	971
網走市	813	21,158	618	6,438	20	1,011
留萌市	669	17,410	417	4,341	19	505
苫小牧市	3,484	90,668	2,837	29,557	115	3,326
稚内市	819	21,314	629	6,555	34	1,060
美唄市	634	16,499	444	4,630	10	213
芦別市	579	15,068	380	3,956	14	487
江別市	2,420	62,978	2,322	24,172	67	2,029
赤平市	328	8,536	320	3,331	6	284
紋別市	508	13,220	390	4,060	17	1,026
士別市	678	17,644	347	3,612	13	249
名寄市	741	19,284	531	5,542	19	399
三笠市	302	7,859	246	2,561	5	56
根室市	686	17,852	334	3,481	32	603
千歳市	1,070	27,846	1,609	16,750	63	1,642
滝川市	1,072	27,898	691	7,193	16	694
砂川市	597	15,536	397	4,133	8	351
歌志内市	99	2,576	120	1,249	2	52
深川市	765	19,908	456	4,747	11	252
富良野市	508	13,220	348	3,624	4	100
登別市	1,468	38,203	1,575	16,402	30	866
恵庭市	1,021	26,571	1,436	14,949	38	932
伊達市	984	25,608	834	8,682	12	202
北広島市	1,092	28,418	1,267	13,192	58	1,682
石狩市	1,217	31,671	1,076	11,201	47	1,126
北斗市	882	22,953	765	7,971	32	634
当別町	379	9,863	316	3,290	18	653
新篠津村	69	1,796	28	291	1	13

※均等割5割軽減と被扶養者激変緩和の両方に該当する被保険者について、事業概況3保険料賦課・収納の状況と事業年報B表(3)では均等割5割軽減に計上されていますが、本表では被扶養者激変緩和等に計上されています。また、該当の被保険者が事業概況3保険料賦課・収納の状況と事業年報B表(3)にて均等割5割軽減と被扶養者激変緩和等の両方に計上されていた場合に、本表では1人として計上するため人数は一致しない場合があります。

第12表 令和3年度 市町村別保険料軽減の状況（松前町～北竜町①）

※賦課期日現在数値による

市町村名	賦課対象 被保険者数	所得割 (千円)	均等割 (千円)	限度超過 対象者数	均等割9割軽減		均等割7割軽減	
					人数	金額(千円)	人数	金額(千円)
松前町	1,811	28,870	94,259	4	627	22,844	542	19,747
福島町	972	24,942	50,591	4	317	11,550	352	12,825
知内町	880	27,576	45,802	5	189	6,886	300	10,930
木古内町	1,097	31,324	57,097	6	319	11,622	327	11,914
七飯町	4,881	183,890	254,046	18	1,452	52,902	1,120	40,806
鹿部町	714	29,475	37,162	2	256	9,327	147	5,356
森町	2,724	89,557	141,779	18	810	29,512	854	31,115
八雲町	2,765	78,060	143,913	13	759	27,653	880	32,062
長万部町	1,222	33,496	63,603	6	368	13,408	377	13,736
江差町	1,520	47,648	79,113	9	453	16,505	430	15,667
上ノ国町	1,026	23,901	53,401	5	286	10,420	381	13,881
厚沢部町	864	21,495	44,969	2	231	8,416	274	9,983
乙部町	889	21,046	46,271	2	246	8,963	313	11,404
奥尻町	531	11,637	27,637	1	183	6,667	151	5,502
今金町	1,181	30,427	61,469	6	313	11,404	404	14,719
せたな町	2,001	52,534	104,148	7	572	20,840	656	23,901
島牧村	348	6,265	18,113	1	146	5,319	111	4,044
寿都町	657	14,421	34,196	1	212	7,724	228	8,307
黒松内町	648	12,653	33,727	0	200	7,287	234	8,526
蘭越町	971	31,222	50,539	3	187	6,813	329	11,987
二セコ町	656	22,576	34,143	5	180	6,558	217	7,906
真狩村	398	9,061	20,715	0	99	3,607	128	4,664
留寿都村	274	8,465	14,261	3	55	2,004	94	3,425
喜茂別町	477	14,287	24,827	0	117	4,263	127	4,627
京極町	562	21,676	29,251	2	118	4,299	196	7,141
倶知安町	1,874	146,861	97,538	24	494	17,998	480	17,488
共和町	1,068	30,392	55,587	5	241	8,781	390	14,209
岩内町	2,233	78,068	116,223	16	649	23,646	803	29,257
泊村	380	9,141	19,778	1	122	4,445	128	4,664
神恵内村	199	4,100	10,358	0	69	2,514	75	2,733
積丹町	508	16,028	26,440	3	177	6,449	167	6,084
古平町	734	20,084	38,203	4	249	9,072	217	7,906
仁木町	737	45,847	38,359	9	234	8,526	201	7,323
余市町	3,754	144,715	195,388	17	1,087	39,604	972	35,414
赤井川村	184	3,598	9,577	0	40	1,457	72	2,623
南幌町	1,327	39,798	69,068	3	263	9,582	401	14,610
奈井江町	1,221	41,344	63,551	8	299	10,894	368	13,408
上砂川町	819	20,253	42,627	0	289	10,529	186	6,777
由仁町	1,185	40,535	61,677	10	254	9,254	348	12,679
長沼町	2,206	85,125	114,818	17	494	17,998	696	25,358
栗山町	2,581	83,878	134,336	9	586	21,350	711	25,905
月形町	736	22,512	38,307	2	196	7,141	250	9,109
浦臼町	457	18,890	23,786	4	84	3,060	184	6,704
新十津川町	1,442	49,429	75,053	4	293	10,675	405	14,756
妹背牛町	766	18,230	39,869	4	175	6,376	305	11,112
秩父別町	601	13,771	31,281	2	126	4,591	248	9,036
雨竜町	525	11,344	27,325	2	116	4,226	227	8,271
北竜町	484	12,359	25,191	1	91	3,315	168	6,121

※均等割5割軽減と被扶養者激変緩和の両方に該当する被保険者について、事業概況3保険料賦課・収納の状況と事業年報B表(3)では均等割5割軽減に計上されていますが、本表では被扶養者激変緩和等に計上されています。また、該当の被保険者が事業概況3保険料賦課・収納の状況と事業年報B表(3)にて均等割5割軽減と被扶養者激変緩和等の両方に計上されていた場合に、本表では1人として計上するため人数は一致しない場合があります。



第12表 令和3年度 市町村別保険料軽減の状況（松前町～北竜町②）

※賦課期日現在数値による

市町村名	均等割5割軽減		均等割2割軽減		被扶養者激変緩和等	
	人数	金額(千円)	人数	金額(千円)	人数	金額(千円)
松前町	224	5,829	138	1,437	2	52
福島町	105	2,733	52	541	2	39
知内町	130	3,383	79	822	4	93
木古内町	147	3,826	89	926	3	149
七飯町	541	14,079	518	5,392	12	531
鹿部町	46	1,197	59	614	4	165
森町	243	6,324	197	2,051	10	439
八雲町	302	7,859	230	2,394	14	544
長万部町	156	4,060	110	1,145	1	26
江差町	204	5,309	139	1,449	5	100
上ノ国町	134	3,487	62	645	4	207
厚沢部町	122	3,175	76	791	0	0
乙部町	96	2,498	67	697	4	104
奥尻町	56	1,457	51	531	0	0
今金町	157	4,086	76	791	2	46
せたな町	206	5,361	164	1,707	5	89
島牧村	30	781	13	135	0	0
寿都町	54	1,405	55	573	4	91
黒松内町	71	1,848	51	540	3	54
蘭越町	124	3,227	105	1,093	3	72
二セコ町	58	1,509	48	500	1	26
真狩村	49	1,275	23	239	2	39
留寿都村	17	442	28	291	0	0
喜茂別町	77	2,004	36	375	1	24
京極町	73	1,900	31	323	3	197
倶知安町	243	6,324	181	1,884	12	388
共和町	109	2,837	95	989	3	63
岩内町	261	6,792	122	1,270	7	369
泊村	34	885	32	333	2	67
神恵内村	19	494	4	42	2	178
積丹町	27	703	36	375	0	0
古平町	93	2,420	57	593	0	0
仁木町	65	1,692	57	593	2	39
余市町	467	12,153	286	2,977	13	248
赤井川村	25	651	15	156	1	26
南幌町	174	4,528	151	1,572	6	117
奈井江町	201	5,231	112	1,166	1	26
上砂川町	129	3,357	100	1,041	1	26
由仁町	153	3,982	102	1,062	2	37
長沼町	266	6,922	169	1,759	4	98
栗山町	460	11,971	252	2,623	10	230
月形町	92	2,394	57	593	2	27
浦臼町	49	1,275	31	323	1	15
新十津川町	178	4,632	120	1,249	5	111
妹背牛町	77	2,004	56	583	4	91
秩父別町	61	1,587	44	458	13	379
雨竜町	33	859	41	427	0	0
北竜町	44	1,145	31	323	1	52

※均等割5割軽減と被扶養者激変緩和の両方に該当する被保険者について、事業概況3保険料賦課・収納の状況と事業年報B表(3)では均等割5割軽減に計上されていますが、本表では被扶養者激変緩和等に計上されています。また、該当の被保険者が事業概況3保険料賦課・収納の状況と事業年報B表(3)にて均等割5割軽減と被扶養者激変緩和等の両方に計上されていた場合に、本表では1人として計上するため人数は一致しない場合があります。

第12表 令和3年度 市町村別保険料軽減の状況（沼田町～興部町①）

※賦課期日現在数値による

市町村名	賦課対象 被保険者数	所得割 (千円)	均等割 (千円)	限度超過 対象者数	均等割9割軽減		均等割7割軽減	
					人数	金額(千円)	人数	金額(千円)
沼田町	772	21,769	40,181	2	175	6,376	258	9,400
鷹栖町	1,244	35,249	64,748	4	253	9,218	405	14,756
当麻町	1,509	44,315	78,540	5	303	11,040	451	16,432
比布町	889	22,200	46,271	3	209	7,615	319	11,622
愛別町	716	16,754	37,266	2	157	5,720	234	8,526
上川町	911	22,990	47,416	1	198	7,214	317	11,550
上富良野町	1,854	52,946	96,497	4	385	14,027	595	21,678
中富良野町	989	17,587	51,475	0	185	6,740	387	14,100
南富良野町	465	9,873	24,202	0	137	4,991	148	5,392
占冠村	168	4,995	8,744	1	31	1,129	48	1,749
和寒町	885	16,620	46,062	0	212	7,724	317	11,550
剣淵町	685	17,101	35,653	1	144	5,246	220	8,015
下川町	733	21,881	38,151	2	177	6,449	222	8,088
美深町	995	29,907	51,788	5	202	7,360	343	12,497
音威子府村	121	6,692	6,298	1	20	729	37	1,348
中川町	349	10,701	18,165	1	75	2,733	142	5,174
幌加内町	347	14,185	18,061	6	68	2,478	144	5,246
増毛町	1,028	29,787	53,505	4	258	9,400	378	13,772
小平町	711	18,052	37,006	3	159	5,793	272	9,910
苫前町	748	21,300	38,932	3	169	6,157	236	8,598
羽幌町	1,642	47,210	85,463	2	364	13,262	523	19,055
初山別村	268	5,196	13,949	0	53	1,931	95	3,461
遠別町	585	18,574	30,448	4	130	4,736	200	7,287
天塩町	539	18,706	28,054	4	115	4,190	186	6,777
猿払村	316	21,679	16,447	6	71	2,587	97	3,534
浜頓別町	622	34,024	32,374	8	113	4,117	175	6,376
中頓別町	381	8,565	19,830	0	103	3,753	117	4,263
枝幸町	1,420	79,501	73,908	34	259	9,436	475	17,306
豊富町	678	20,991	35,289	3	162	5,902	229	8,343
礼文町	448	26,252	23,318	2	128	4,664	90	3,279
利尻町	450	23,324	23,422	4	139	5,064	91	3,315
利尻富士町	529	19,401	27,533	2	190	6,922	122	4,445
幌延町	354	8,295	18,425	1	111	4,044	93	3,388
美幌町	3,606	117,151	187,685	13	734	26,743	1,008	36,725
津別町	1,110	29,317	57,773	2	241	8,781	339	12,351
斜里町	1,965	86,640	102,274	21	423	15,412	532	19,383
清里町	863	29,181	44,917	3	159	5,793	264	9,619
小清水町	982	39,085	51,111	4	145	5,283	279	10,165
訓子府町	1,047	31,269	54,494	2	195	7,105	298	10,857
置戸町	729	15,788	37,943	1	187	6,813	239	8,708
佐呂間町	1,066	32,178	55,483	2	181	6,595	372	13,553
遠軽町	4,019	137,875	209,181	12	816	29,730	1,181	43,029
湧別町	1,865	50,547	97,070	5	365	13,298	631	22,990
滝上町	649	16,855	33,779	2	148	5,392	256	9,327
興部町	648	24,353	33,727	5	98	3,571	203	7,396

※均等割5割軽減と被扶養者激変緩和の両方に該当する被保険者について、事業概況3保険料賦課・収納の状況と事業年報B表(3)では均等割5割軽減に計上されていますが、本表では被扶養者激変緩和等に計上されています。また、該当の被保険者が事業概況3保険料賦課・収納の状況と事業年報B表(3)にて均等割5割軽減と被扶養者激変緩和等の両方に計上されていた場合に、本表では1人として計上するため人数は一致しない場合があります。

第12表 令和3年度 市町村別保険料軽減の状況（沼田町～興部町②）

※賦課期日現在数値による

市町村名	均等割5割軽減		均等割2割軽減		被扶養者激変緩和等	
	人数	金額(千円)	人数	金額(千円)	人数	金額(千円)
沼田町	105	2,733	78	812	2	53
鷹栖町	199	5,179	93	968	6	123
当麻町	302	7,859	122	1,278	5	371
比布町	123	3,201	54	562	4	69
愛別町	139	3,617	66	687	1	2
上川町	145	3,773	102	1,062	3	78
上富良野町	213	5,543	183	1,905	3	48
中富良野町	115	2,993	63	656	1	17
南富良野町	56	1,457	35	364	1	13
占冠村	33	859	19	198	2	48
和寒町	108	2,811	67	697	1	2
剣淵町	73	1,900	53	552	4	89
下川町	126	3,279	74	770	7	250
美深町	171	4,450	69	718	1	17
音威子府村	24	625	13	135	0	0
中川町	53	1,379	26	271	1	13
幌加内町	32	833	26	271	0	0
増毛町	133	3,461	56	583	2	163
小平町	91	2,368	44	458	2	33
苫前町	104	2,706	60	625	3	78
羽幌町	271	7,053	171	1,780	4	87
初山別村	35	911	21	219	0	0
遠別町	85	2,212	49	511	5	119
天塩町	63	1,640	50	521	2	28
猿払村	32	833	25	260	0	0
浜頓別町	88	2,290	76	791	2	46
中頓別町	62	1,613	42	437	1	13
枝幸町	196	5,101	138	1,437	5	85
豊富町	95	2,472	58	604	3	72
礼文町	13	338	30	312	2	346
利尻町	41	1,067	30	312	1	26
利尻富士町	23	599	50	521	3	38
幌延町	33	859	35	364	2	28
美幌町	610	15,875	342	3,567	11	226
津別町	233	6,064	88	916	8	310
斜里町	283	7,365	193	2,009	5	94
清里町	154	4,008	55	573	2	52
小清水町	118	3,071	99	1,031	2	43
訓子府町	137	3,565	85	885	4	104
置戸町	126	3,279	71	739	3	30
佐呂間町	157	4,086	79	822	0	0
遠軽町	701	18,243	518	5,392	4	85
湧別町	276	7,183	135	1,405	2	30
滝上町	98	2,550	47	489	0	0
興部町	99	2,576	77	802	3	59

※均等割5割軽減と被扶養者激変緩和の両方に該当する被保険者について、事業概況3保険料賦課・収納の状況と事業年報B表(3)では均等割5割軽減に計上されていますが、本表では被扶養者激変緩和等に計上されています。また、該当の被保険者が事業概況3保険料賦課・収納の状況と事業年報B表(3)にて均等割5割軽減と被扶養者激変緩和等の両方に計上されていた場合に、本表では1人として計上するため人数は一致しない場合があります。

第12表 令和3年度 市町村別保険料軽減の状況（西興部村～大雪地区広域連合①）

※賦課期日現在数値による

市町村名	賦課対象 被保険者数	所得割 (千円)	均等割 (千円)	限度超過 対象者数	均等割9割軽減		均等割7割軽減	
					人数	金額(千円)	人数	金額(千円)
西興部村	250	5,677	13,012	1	69	2,514	107	3,898
雄武町	800	32,531	41,638	5	177	6,449	277	10,092
大空町	1,326	45,900	69,016	5	248	9,036	384	13,991
豊浦町	773	16,343	40,233	1	250	9,109	245	8,926
壮瞥町	558	19,909	29,043	3	117	4,263	164	5,975
白老町	3,914	145,911	203,716	15	1,008	36,725	907	33,046
厚真町	956	38,027	49,758	10	186	6,777	309	11,258
洞爺湖町	2,005	62,488	104,356	8	504	18,363	657	23,937
安平町	1,554	57,582	80,883	10	393	14,319	347	12,643
むかわ町	1,675	63,199	87,180	13	374	13,626	523	19,055
日高町	2,161	94,231	112,476	12	516	18,800	639	23,281
平取町	925	36,125	48,144	5	204	7,433	265	9,655
新冠町	892	41,959	46,427	14	220	8,015	246	8,963
浦河町	2,078	82,925	108,156	12	621	22,626	512	18,654
様似町	876	34,642	45,594	8	232	8,453	222	8,088
えりも町	724	31,797	37,683	9	209	7,615	156	5,684
新ひだか町	3,782	172,319	196,846	37	921	33,556	1,020	37,163
音更町	6,687	299,197	348,045	48	1,558	56,764	1,752	63,832
士幌町	1,039	44,417	54,078	6	266	9,691	284	10,347
上士幌町	973	39,104	50,643	10	232	8,453	299	10,894
鹿追町	876	43,381	45,594	6	170	6,194	227	8,271
新得町	1,288	41,664	67,038	5	347	12,643	360	13,116
清水町	1,951	99,068	101,546	12	431	15,703	571	20,804
芽室町	2,835	168,281	147,556	32	524	19,091	842	30,677
中札内村	653	37,015	33,987	6	102	3,716	200	7,287
更別村	563	22,562	29,303	1	107	3,898	132	4,809
大樹町	1,073	40,342	55,848	5	194	7,068	346	12,606
広尾町	1,377	49,472	71,670	9	317	11,550	428	15,594
幕別町	4,503	201,316	234,372	35	917	33,410	1,197	43,611
池田町	1,572	57,797	81,819	7	349	12,715	428	15,594
豊頃町	702	29,144	36,538	7	143	5,210	217	7,906
本別町	1,525	57,072	79,373	8	359	13,080	438	15,958
足寄町	1,497	53,568	77,916	10	333	12,133	497	18,108
陸別町	533	14,331	27,742	2	153	5,574	140	5,101
浦幌町	1,032	28,563	53,714	5	231	8,416	330	12,023
釧路町	2,487	86,673	129,443	9	676	24,629	563	20,512
厚岸町	1,677	60,422	87,284	12	425	15,484	422	15,375
浜中町	844	33,633	43,929	5	231	8,416	146	5,319
標茶町	1,341	57,365	69,796	6	333	12,133	419	15,266
弟子屈町	1,446	58,929	75,261	12	347	12,643	453	16,505
鶴居村	408	23,267	21,236	8	90	3,279	114	4,153
白糠町	1,613	49,225	83,953	4	406	14,792	492	17,926
別海町	1,989	82,504	103,523	19	484	17,634	567	20,658
中標津町	2,895	143,129	150,679	32	649	23,646	781	28,455
標津町	799	45,508	41,586	12	179	6,522	182	6,631
羅臼町	730	34,093	37,995	14	196	7,141	185	6,740
大雪広域	5,006	178,104	260,552	27	962	35,050	1,532	55,817

※均等割5割軽減と被扶養者激変緩和の両方に該当する被保険者について、事業概況3保険料賦課・収納の状況と事業年報B表(3)では均等割5割軽減に計上されていますが、本表では被扶養者激変緩和等に計上されています。また、該当の被保険者が事業概況3保険料賦課・収納の状況と事業年報B表(3)にて均等割5割軽減と被扶養者激変緩和等の両方に計上されていた場合に、本表では1人として計上するため人数は一致しない場合があります。

第12表 令和3年度 市町村別保険料軽減の状況（西興部村～大雪地区広域連合②）

※賦課期日現在数値による

市町村名	均等割5割軽減		均等割2割軽減		被扶養者激変緩和等	
	人数	金額(千円)	人数	金額(千円)	人数	金額(千円)
西興部村	27	703	9	94	0	0
雄武町	95	2,472	62	645	4	89
大空町	165	4,294	100	1,041	0	0
豊浦町	88	2,290	69	718	0	0
壮瞥町	86	2,238	54	562	0	0
白老町	658	17,124	566	5,892	10	391
厚真町	116	3,019	63	656	3	63
洞爺湖町	274	7,131	207	2,155	3	33
安平町	266	6,922	205	2,134	1	500
むかわ町	224	5,829	151	1,572	4	89
日高町	296	7,703	161	1,676	4	46
平取町	128	3,331	76	795	5	95
新冠町	101	2,628	87	906	1	26
浦河町	241	6,272	177	1,843	12	925
様似町	138	3,591	83	864	3	78
えりも町	57	1,483	37	385	2	52
新ひだか町	551	14,339	334	3,477	13	351
音更町	795	20,689	741	7,714	28	1,211
士幌町	66	1,718	77	802	2	52
上士幌町	124	3,227	80	833	2	52
鹿追町	101	2,628	94	979	2	26
新得町	172	4,476	128	1,332	2	52
清水町	267	6,948	227	2,363	3	50
芽室町	311	8,093	276	2,873	4	52
中札内村	67	1,744	70	729	1	13
更別村	70	1,822	25	260	3	78
大樹町	180	4,684	94	979	3	46
広尾町	221	5,751	134	1,395	4	455
幕別町	672	17,488	486	5,059	12	234
池田町	211	5,491	192	1,999	4	54
豊頃町	93	2,420	51	531	1	22
本別町	227	5,907	143	1,490	2	48
足寄町	202	5,257	176	1,832	2	24
陸別町	89	2,316	42	437	3	46
浦幌町	123	3,201	83	864	3	95
釧路町	362	9,421	285	2,967	10	165
厚岸町	203	5,283	147	1,530	5	526
浜中町	61	1,587	64	666	11	465
標茶町	127	3,305	110	1,145	4	67
弟子屈町	176	4,580	142	1,481	10	785
鶴居村	59	1,535	45	468	1	13
白糠町	213	5,543	200	2,082	5	68
別海町	169	4,398	126	1,312	10	191
中標津町	378	9,837	231	2,405	19	370
標津町	91	2,368	72	750	2	41
羅臼町	53	1,379	39	406	9	250
大雪広域	769	20,012	468	4,872	17	470

※均等割5割軽減と被扶養者激変緩和の両方に該当する被保険者について、事業概況3保険料賦課・収納の状況と事業年報B表(3)では均等割5割軽減に計上されていますが、本表では被扶養者激変緩和等に計上されています。また、該当の被保険者が事業概況3保険料賦課・収納の状況と事業年報B表(3)にて均等割5割軽減と被扶養者激変緩和等の両方に計上されていた場合に、本表では1人として計上するため人数は一致しない場合があります。

第13表 令和3年度 市町村別健康診査受診率の状況（広域連合・札幌市～比布町）

市町村名	対象者数	受診者数	受診率	
			(%)	順位
広域連合	768,867	98,014	12.75%	
札幌市	249,405	24,993	10.02%	116
函館市	40,640	7,722	19.00%	41
小樽市	22,194	2,028	9.14%	122
旭川市	49,286	9,651	19.58%	36
室蘭市	15,330	3,345	21.82%	29
釧路市	25,529	2,399	9.40%	119
帯広市	22,176	4,288	19.34%	39
北見市	18,616	3,406	18.30%	52
夕張市	1,788	200	11.19%	101
岩見沢市	13,281	730	5.50%	159
網走市	4,961	508	10.24%	112
留萌市	3,696	314	8.50%	131
苫小牧市	21,192	4,999	23.59%	19
稚内市	4,912	259	5.27%	161
美唄市	4,325	181	4.18%	173
芦別市	2,924	430	14.71%	69
江別市	16,695	867	5.19%	165
赤平市	2,360	324	13.73%	72
紋別市	3,749	342	9.12%	123
士別市	3,881	354	9.12%	124
名寄市	4,496	363	8.07%	133
三笠市	1,955	66	3.38%	176
根室市	4,271	247	5.78%	153
千歳市	10,232	565	5.52%	158
滝川市	6,465	818	12.65%	84
砂川市	3,142	363	11.55%	98
歌志内市	717	80	11.16%	103
深川市	4,388	260	5.93%	152
富良野市	3,444	424	12.31%	86
登別市	7,871	1,758	22.34%	26
恵庭市	8,827	944	10.69%	108
伊達市	6,041	784	12.98%	79
北広島市	8,468	1,124	13.27%	76
石狩市	8,747	692	7.91%	135
北斗市	5,903	333	5.64%	155
当別町	2,477	463	18.69%	49
新篠津村	529	82	15.50%	64
松前町	1,648	312	18.93%	43
福島町	881	89	10.10%	114
知内町	773	182	23.54%	20
木古内町	978	297	30.37%	15
七飯町	4,443	150	3.38%	175
鹿部町	645	99	15.35%	65
森町	2,274	148	6.51%	146

市町村名	対象者数	受診者数	受診率	
			(%)	順位
八雲町	2,457	105	4.27%	170
長万部町	943	46	4.88%	167
江差町	1,306	78	5.97%	151
上ノ国町	906	150	16.56%	58
厚沢部町	744	86	11.56%	97
乙部町	766	68	8.88%	126
奥尻町	499	43	8.62%	128
今金町	782	173	22.12%	27
せたな町	1,687	178	10.55%	110
島牧村	287	15	5.23%	162
寿都町	507	332	65.48%	1
黒松内町	521	104	19.96%	34
蘭越町	797	121	15.18%	66
二七〇町	509	62	12.18%	87
真狩村	313	35	11.18%	102
留寿都村	231	32	13.85%	71
喜茂別町	376	45	11.97%	90
京極町	469	74	15.78%	62
倶知安町	1,597	155	9.71%	117
共和町	927	176	18.99%	42
岩内町	2,099	159	7.58%	139
泊村	282	19	6.74%	143
神恵内村	181	29	16.02%	60
積丹町	426	47	11.03%	104
古平町	640	27	4.22%	172
仁木町	595	23	3.87%	174
余市町	3,533	226	6.40%	148
赤井川村	148	38	25.68%	17
南幌町	1,205	123	10.21%	113
奈井江町	1,044	135	12.93%	83
上砂川町	716	135	18.85%	46
由仁町	984	149	15.14%	67
長沼町	1,846	167	9.05%	125
栗山町	2,276	161	7.07%	142
月形町	606	82	13.53%	73
浦臼町	392	108	27.55%	16
新十津川町	1,319	175	13.27%	77
妹背牛町	643	84	13.06%	78
秩父別町	527	97	18.41%	50
雨竜町	416	47	11.30%	99
北竜町	441	74	16.78%	57
沼田町	529	99	18.71%	48
鷹栖町	1,110	551	49.64%	2
当麻町	1,379	185	13.42%	75
比布町	701	157	22.40%	24

第13表 令和3年度 市町村別健康診査受診率の状況（愛別町～大雪地区広域連合）

市町村名	対象者数	受診者数	受診率	
			(%)	順位
愛別町	598	130	21.74%	30
上川町	779	147	18.87%	45
上富良野町	1,636	748	45.72%	4
中富良野町	839	273	32.54%	13
南富良野町	329	115	34.95%	10
占冠村	155	57	36.77%	8
和寒町	706	345	48.87%	3
剣淵町	581	131	22.55%	23
下川町	660	77	11.67%	96
美深町	841	144	17.12%	54
音威子府村	110	12	10.91%	105
中川町	293	103	35.15%	9
幌加内町	306	23	7.52%	140
増毛町	930	180	19.35%	38
小平町	636	61	9.59%	118
苫前町	670	38	5.67%	154
羽幌町	1,404	131	9.33%	120
初山別村	246	50	20.33%	33
遠別町	508	41	8.07%	134
天塩町	484	148	30.58%	14
猿払村	270	32	11.85%	95
浜頓別町	555	95	17.12%	55
中頓別町	265	46	17.36%	53
枝幸町	1,263	83	6.57%	144
豊富町	548	124	22.63%	22
礼文町	418	36	8.61%	129
利尻町	372	39	10.48%	111
利尻富士町	465	39	8.39%	132
幌延町	306	56	18.30%	51
美幌町	3,364	189	5.62%	157
津別町	998	52	5.21%	164
斜里町	1,832	159	8.68%	127
清里町	723	34	4.70%	169
小清水町	854	46	5.39%	160
訓子府町	945	114	12.06%	89
置戸町	582	91	15.64%	63
佐呂間町	898	90	10.02%	115
遠軽町	3,631	238	6.55%	145
湧別町	1,549	165	10.65%	109
滝上町	529	34	6.43%	147
興部町	564	34	6.03%	150
西興部村	162	54	33.33%	12
雄武町	709	54	7.62%	138
大空町	1,196	142	11.87%	93

市町村名	対象者数	受診者数	受診率	
			(%)	順位
豊浦町	711	44	6.19%	149
壮瞥町	452	154	34.07%	11
白老町	3,176	608	19.14%	40
厚真町	839	342	40.76%	5
洞爺湖町	1,780	132	7.42%	141
安平町	1,412	288	20.40%	32
むかわ町	1,478	234	15.83%	61
日高町	1,857	199	10.72%	107
平取町	774	162	20.93%	31
新冠町	803	96	11.96%	91
浦河町	1,885	285	15.12%	68
様似町	783	19	2.43%	177
えりも町	631	30	4.75%	168
新ひだか町	3,512	198	5.64%	156
音更町	6,019	1,405	23.34%	21
士幌町	921	48	5.21%	163
上士幌町	885	105	11.86%	94
鹿追町	773	100	12.94%	82
新得町	857	111	12.95%	81
清水町	1,747	137	7.84%	136
芽室町	2,511	304	12.11%	88
中札内村	570	111	19.47%	37
更別村	515	191	37.09%	7
大樹町	916	84	9.17%	121
広尾町	1,046	178	17.02%	56
幕別町	4,044	805	19.91%	35
池田町	1,420	318	22.39%	25
豊頃町	613	115	18.76%	47
本別町	1,366	154	11.27%	100
足寄町	1,310	165	12.60%	85
陸別町	362	79	21.82%	28
浦幌町	847	114	13.46%	74
釧路町	2,213	287	12.97%	80
厚岸町	1,574	188	11.94%	92
浜中町	698	60	8.60%	130
標茶町	1,249	298	23.86%	18
弟子屈町	1,249	236	18.90%	44
鶴居村	327	126	38.53%	6
白糠町	1,438	155	10.78%	106
別海町	1,825	293	16.05%	59
中標津町	2,720	211	7.76%	137
標津町	733	38	5.18%	166
羅臼町	703	30	4.27%	171
大雪広域	4,397	619	14.08%	70

【このページは空白です】



# 事業年報

【このページは空白です】

後期高齢者医療事業状況報告書（事業年報）A表  
（令和3年度）

広 域 連 合 名	01
-----------	----

○一般状況

1. 被保険者の異動状況

被保険者 増減内訳	本年度中 増	転入	生保廃止	年齢到達	その他	計
		743		1,318	67,068	4,165
被保険者 増減内訳	本年度中 減	転出	生保開始	死亡	その他	計
		1,221		1,791	52,215	1,773

1

2. 被保険者の状況

(1) 年度末現在

		本年度末現在						(再掲) 低所得Ⅰ該当者	(再掲) 低所得Ⅱ該当者
		(再掲) 現役並み所得者	(再掲) 現役並み所得者Ⅰ	(再掲) 現役並み所得者Ⅱ	(再掲) 現役並み所得者Ⅲ	(再掲) 現役並み所得者Ⅳ	(再掲) 現役並み所得者Ⅴ	(再掲) 現役並み所得者Ⅵ	
被保険者数	65歳～69歳	10,665	170	141	16	13		3,759	3,155
	70歳～74歳	17,250	328	239	44	45		4,889	6,840
	75歳～79歳	291,334	17,726	11,878	2,781	3,067		36,536	91,345
	80歳～84歳	242,825	9,225	6,057	1,469	1,699		47,736	75,012
	85歳～89歳	171,886	4,523	2,783	774	966		49,402	50,663
	90歳～94歳	87,738	1,949	1,253	297	399		34,468	23,277
	95歳～99歳	26,768	437	250	83	104		14,383	5,703
	100歳～	4,203	72	40	10	22		2,685	762
	計	852,669	34,430	22,641	5,474	6,315		193,858	256,757
(再掲) 被扶養者であった被保険者数		5,351	188	139	23	26		722	964

備考	
----	--

後期高齢者医療事業状況報告書（事業年報）B表（1）  
（令和3年度）

広域連合名	01
-------	----

○経理状況

1. 保険料収納状況

		調定額	収納額	還付未済額（別掲）	不納欠損額	未収額	居所不明者分調定額
		円	円	円	円	円	円
保険料	現年度分	60,716,968,300	60,465,841,317	57,527,327	412,900	250,714,083	949,300
	(再掲)特別徴収	30,423,244,250	30,423,244,250	45,930,700			
	滞納繰越分	483,461,055	147,654,251	348,800	109,371,346	226,435,458	970,100
	計	61,200,429,355	60,613,495,568	57,876,127	109,784,246	477,149,541	1,919,400

2. 保険給付支払状況

		支払義務額	支払済額	徴収金等	戻入未済額	未払額	
		円	円	円	円	円	
保 險 給 付 費	療養給付費	計	786,473,215,853	787,050,880,227	577,720,292	0	55,918
		現年度分(再掲)	786,473,215,853	787,050,880,227	577,720,292	0	55,918
	療養費	計	5,448,857,137	5,443,474,294	1,045,889	0	6,428,732
		現年度分(再掲)	5,446,513,850	5,442,624,558	1,045,889	0	4,935,181
	高額療養費		39,809,480,100	39,766,197,244	521,969	0	43,804,825
	高額介護合算療養費		825,114,860	822,531,520	141,697	0	2,725,037
	移送費		363,190	363,190	0	0	0
	その他の保険給付費		1,472,279,561	1,472,166,347	23,214	0	136,428

後期高齢者医療事業状況報告書（事業年報）B表（2）  
（令和3年度）

広域連合名	01
-------	----

3. 収入状況及び支出状況  
(1) 収入状況

科 目	一 般 会 計		小 計	特 別 会 計		小 計	広域連合受入額 合計
	広域連合受入額	他会計 からの繰入額		広域連合受入額	他会計 からの繰入額		
	円	円	円	円	円	円	円
市町村支支出金	1,747,320,000	0	1,747,320,000	0	1,433,341,163	1,433,341,163	1,747,320,000
事務費負担金	0	0	0	60,585,368,349	0	60,585,368,349	60,585,368,349
保険料負担金（督促手数料・延滞金を除く）	0	0	0	18,621,928,755	0	18,621,928,755	18,621,928,755
療養給付費負担金	0	0	0	67,418,316,079	0	67,418,316,079	67,418,316,079
その他	0	0	0	0	0	0	0
国庫支支出金	0	0	0	0	0	0	0
保険料不均一賦課負担金	0	0	0	215,551,028,463	0	215,551,028,463	215,551,028,463
療養給付費負担金	0	0	0	4,918,076,959	0	4,918,076,959	4,918,076,959
高額医療費負担金	0	0	0	79,904,595,000	0	79,904,595,000	79,904,595,000
普通調整交付金	0	0	0	1,407,140,322	0	1,407,140,322	1,569,335,000
特別調整交付金	162,194,678	0	162,194,678	0	0	0	0
高齢者医療制度円滑運営臨時特例交付金	0	0	0	0	0	0	0
その他	0	0	0	199,501,299	0	199,501,299	199,501,299
都道府県支支出金	0	0	0	0	0	0	0
保険料不均一賦課負担金	0	0	0	69,402,281,000	0	69,402,281,000	69,402,281,000
療養給付費負担金	0	0	0	4,670,182,582	0	4,670,182,582	4,670,182,582
高額医療費負担金	0	0	0	1,078,650,000	0	1,078,650,000	1,078,650,000
財政安定化基金交付金	0	0	0	0	0	0	0
その他	0	0	0	0	0	0	0
支払基金交付金	0	0	0	332,440,849,019	0	332,440,849,019	332,440,849,019
特別高額医療費共同事業交付金	0	0	0	440,370,473	0	440,370,473	440,370,473
後期高齢者医療制度臨時特例基金運用益	0	0	0	0	0	0	0
その他	73,466	0	73,466	878,819	0	878,819	952,285
その他	0	0	0	0	0	0	0
繰入金	0	0	0	0	0	0	0
後期高齢者医療制度臨時特例基金	113,453,500	0	113,453,500	7,968,099,000	0	7,968,099,000	8,081,552,500
その他	110,432,660	0	110,432,660	54,288,185,817	0	54,288,185,817	54,398,618,477
借入金	0	0	0	0	0	0	0
都道府県財政安定化基金借入金	0	0	0	0	0	0	0
その他	0	0	0	0	0	0	0
貸付金	0	0	0	0	0	0	0
貸付金元子	0	0	0	0	0	0	0
貸付金利息	0	0	0	0	0	0	0
その他	1,996,651	0	1,996,651	604,681,847	0	604,681,847	606,678,498
収入合計 A	2,135,470,955	0	2,135,470,955	919,500,133,783	1,433,341,163	920,933,474,946	921,635,604,738
（再掲）単年度収入 A'	1,911,584,795	0	1,911,584,795	857,243,848,966	1,433,341,163	858,677,190,129	859,155,433,761

(2) 支出状況

科 目	一 般 会 計		特 別 会 計		合 計
	支 出 額	支 出 額	支 出 額	支 出 額	
	円	円	円	円	円
議会費	2,579,623	0	0	0	2,579,623
総務費	236,780,783	1,419,133,345	0	0	1,655,914,128
民生費	0	0	0	0	0
療養給付費	0	787,050,880,227	787,050,880,227	0	787,050,880,227
療養費	0	5,443,474,294	5,443,474,294	0	5,443,474,294
高額療養費	0	39,766,197,244	39,766,197,244	0	39,766,197,244
高額介護合算療養費	0	822,531,520	822,531,520	0	822,531,520
移送費	0	363,190	363,190	0	363,190
葬費	0	1,470,720,000	1,470,720,000	0	1,470,720,000
その他	0	1,446,347	1,446,347	0	1,446,347
審査支払手数料	0	1,570,428,339	1,570,428,339	0	1,570,428,339
都道府県財政安定化基金拠出金	0	332,250,000	332,250,000	0	332,250,000
特別高額医療費共同事業拠出金	0	458,694,270	458,694,270	0	458,694,270
特別高額医療費共同事業事務費拠出金	0	392,899	392,899	0	392,899
保健事業	0	1,523,986,918	1,523,986,918	0	1,523,986,918
基金積立金	0	0	0	0	0
後期高齢者医療制度臨時特例基金（再積立）	0	0	0	0	0
後期高齢者医療制度臨時特例基金（再積立）の他	160,073,466	17,927,283,396	18,087,356,862	0	18,087,356,862
都道府県財政安定化基金償還金	0	0	0	0	0
その他償還金（元金）	0	0	0	0	0
借入金利息・公債諸費	0	0	0	0	0
貸付金	0	0	0	0	0
その他	107,551	24,796,399,041	24,796,399,041	0	24,796,399,041
前年度繰上充用金	0	0	0	0	0
小計 B	399,541,423	882,584,181,030	882,983,722,453	0	882,983,722,453
（再掲）単年度支出 B'	239,467,957	864,656,897,634	864,896,365,591	0	864,896,365,591
他会計への繰出金 C	1,433,341,163	0	0	0	1,433,341,163
支出合計 (B'+C)	1,832,882,586	882,584,181,030	882,584,181,030	0	1,832,882,586

(3) 収支差

収支差 A - (B' + C)	302,588,369	38,349,293,916	38,651,882,285
単年度収支差 A' - (B' + C)	238,775,675	-5,979,707,505	-5,740,931,830

4. 資産、負債の状況（年度末現在）

(1) 資産の状況

科 目	金 額
基金保有額	円
後期高齢者医療制度臨時特例基金	0
その他基金（一般会計）	809,088,903
その他基金（特別会計）	18,806,580,567
次年度への繰越金	円
一般会計	151,293,369
特別会計	38,349,293,916
貸付金残高	円
他会計への貸付金（一般会計）	0
他会計への貸付金（特別会計）	0
その他貸付金（一般会計）	0
その他貸付金（特別会計）	0
その他	0

(2) 負債の状況

科 目	金 額
繰上充用金 （当年度赤字額）	円
一般会計	0
特別会計	0
財政安定化基金借入金	0
借入金残高	円
他会計からの借入金（一般会計）	0
他会計からの借入金（特別会計）	0
その他借入金（一般会計）	0
その他借入金（特別会計）	0
その他	0

後期高齢者医療事業状況報告書（事業年報）B表（3）  
（令和3年度）

広域連合名	01
-------	----

5. 保険料賦課徴収状況

賦課期日現在被保険者数

836,334 人

保険料算定額	所得割軽減額	均等割軽減額	災害等による減免額	その他の減免額	限度額を超える額	符号	増減額	保険料調定額
千円	千円	千円	千円	千円	千円	1増・2減	千円	千円
86,331,886	0	18,630,974	1,169	160,687	7,897,552	1	1,075,463	60,716,968
保険料算定額内訳					料率			
所得割		均等割		所得割		均等割		
千円		千円		%		円		
42,802,374		43,529,512		10.98		52,048		
49.58 %		50.42 %						
賦課対象額		賦課対象被保険者数		保険料軽減被保険者数		保険料軽減被保険者数		
所得割				所得割軽減		均等割9割軽減		
千円								
389,822,565		836,334		0		215,492		
保険料軽減被保険者数		保険料軽減被保険者数		保険料軽減被保険者数		災害等による		
均等割7割軽減		均等割5割軽減		均等割2割軽減		減免被保険者数		
192,314		107,745		93,045		36		
その他の減免被保険者数		限度額を超える被保険者数		賦課限度額				
4,446		7,004		千円				
				640				

備考	
----	--

後期高齢者医療事業状況報告書（事業年報）B表（4）  
（令和3年度）

広域連合名	01
-------	----

6. 保険料賦課徴収状況(均一賦課分)

賦課期日現在被保険者数

836,334 人

保険料算定額	所得割軽減額	均等割軽減額	災害等による減免額	その他の減免額	限度額を超える額	符号	増減額	保険料調定額
千円 86,331,886	千円 0	千円 18,630,974	千円 1,169	千円 160,687	千円 7,897,552	1増・2減 1	千円 1,075,463	千円 60,716,968
保険料算定額内訳				料率				
所得割		均等割		所得割		均等割		
千円 42,802,374		千円 43,529,512		%		円		
49.58 %		50.42 %		10.98		52,048		
賦課対象額		賦課対象被保険者数		保険料軽減被保険者数 所得割軽減		保険料軽減被保険者数 均等割9割軽減		
所得割								
千円 389,822,565		836,334		0		215,492		
保険料軽減被保険者数 均等割7割軽減		保険料軽減被保険者数 均等割5割軽減		保険料軽減被保険者数 均等割2割軽減		災害等による 減免被保険者数		
192,314		107,745		93,045		36		
その他の減免被保険者数		限度額を超える被保険者数		賦課限度額				
4,446		7,004		千円 640				

備考	
----	--

後期高齢者医療事業状況報告書（事業年報）C表（1）  
（令和3年度）

広域連合名	01
-------	----

○療養の給付状況

1. 療養の給付の状況

(1) 全体

療養給付費	診療費	入院	件数	日数	費用額	保険者負担分	一部負担金	他法負担分
			件	日	円	円	円	円
給付費	診療費	入院	789,425	15,133,557	476,436,213,114	426,049,569,880	46,597,616,895	3,789,026,339
		入院外	11,420,261	17,681,629	219,013,787,396	195,352,817,807	21,165,841,892	2,495,127,697
		歯科	1,566,457	3,042,669	27,079,932,923	24,133,012,971	2,742,160,110	204,759,842
		小計	13,776,143	35,857,855	722,529,933,433	645,535,400,658	70,505,618,897	6,488,913,878
	食事・生活	調剤	8,584,323	(10,399,540回)	135,880,429,142	121,280,290,486	12,802,055,168	1,798,083,488
		医科	(740,293)	(36,968,341回)	25,304,857,709	14,360,267,239	10,888,435,730	56,154,740
		歯科	(2,113)	(38,407回)	25,196,003	12,820,153	12,375,850	0
		訪問看護	49,653	459,316	5,922,723,965	5,284,437,317	447,959,736	190,326,912
		中計	22,410,119	36,317,171	889,663,140,252	786,473,215,853	94,656,445,381	8,533,479,018
		食事療養・生活療養	6,945			60,564,630	-60,564,630	0
療養費の支給等	療養費	一般診療	448		23,664,913	21,128,174	2,536,739	0
		補装具	23,146		844,674,813	754,107,007	90,567,806	0
		柔道整復師の施術	189,752		1,626,178,906	1,446,383,718	179,795,188	0
		アンマ・マッサージ	48,834		1,384,708,195	1,237,518,651	147,189,544	0
		ハリ・キュウ	107,531		2,141,774,541	1,914,091,011	227,683,530	0
		その他	2,367		1,211,701	12,720,659	-11,508,958	0
		小計	372,078		6,022,213,069	5,385,949,220	636,263,849	0
	海外療養費（再掲）	23		1,415,283	1,273,754	141,529	0	
	移送費	22		363,190	363,190	0	0	
大計	22,789,164	36,317,171	895,685,716,511	791,920,092,893	95,232,144,600	8,533,479,018		

(2) 現役並み所得者分再掲

療養給付費	診療費	入院	件数	日数	費用額	保険者負担分	一部負担金	他法負担分
			件	日	円	円	円	円
給付費	診療費	入院	21,552	319,544	13,806,482,177	9,689,055,231	3,902,391,294	215,035,652
		入院外	447,060	656,513	8,802,812,874	6,162,535,814	2,489,911,018	150,366,042
		歯科	75,818	141,825	1,195,015,540	836,518,285	347,866,183	10,631,072
		小計	544,430	1,117,882	23,804,310,591	16,688,109,330	6,740,168,495	376,032,766
	食事・生活	調剤	321,074	(375,291回)	5,062,685,457	3,543,893,934	1,384,968,868	133,822,655
		医科	(19,979)	(761,324回)	519,403,905	157,286,505	359,346,230	2,771,170
		歯科	(94)	(1,293回)	845,743	249,713	596,030	0
		訪問看護	1,748	17,732	230,048,335	161,033,834	35,310,271	33,704,230
		中計	867,252	1,135,614	29,617,294,031	20,550,573,316	8,520,389,894	546,330,821
		食事療養・生活療養						
療養費の支給等	療養費	一般診療	18		646,392	449,607	196,785	0
		補装具	830		30,424,106	21,296,549	9,127,557	0
		柔道整復師の施術	10,678		82,469,137	57,660,894	24,808,243	0
		アンマ・マッサージ	1,701		43,405,146	30,373,479	13,031,667	0
		ハリ・キュウ	4,516		71,790,392	50,232,960	21,557,432	0
		その他	14		0	125,760	-125,760	0
		小計	17,757		228,735,173	160,139,249	68,595,924	0
	海外療養費（再掲）	0		0	0	0	0	
	移送費	0		0	0	0	0	
大計	885,009	1,135,614	29,846,029,204	20,710,712,565	8,588,985,818	546,330,821		



後期高齢者医療事業状況報告書（事業年報）C表（2）  
（令和3年度）

広域連合名	01
-------	----

(3) 低所得Ⅰ該当者分再掲

			件数	日数	費用額	保険者負担分	一部負担金	他法負担分
療養給付費	診療費	入院	251,510	5,501,480	143,190,341,320	128,871,924,995	13,211,588,100	1,106,828,225
		入院外	2,559,603	4,049,091	44,022,410,650	39,619,918,145	3,697,706,090	704,786,415
		歯科	305,495	587,376	5,411,611,150	4,870,492,466	463,276,829	77,841,855
		小計	3,116,608	10,137,947	192,624,363,120	173,362,335,606	17,372,571,019	1,889,456,495
		調剤	1,986,100	( 2,508,681 回)	30,557,130,680	27,501,244,561	2,511,854,775	544,031,344
	食事・生活費	医科	( 236,679 )	( 13,507,943 回)	9,242,501,460	6,964,116,930	2,268,530,280	9,854,250
		歯科	( 460 )	( 10,133 回)	6,561,300	5,132,330	1,428,970	0
		訪問看護	13,570	132,166	1,718,689,920	1,546,820,920	130,858,957	41,010,043
		中計	5,116,278	10,270,113	234,149,246,480	209,379,650,347	22,285,244,001	2,484,352,132
	療養費等給	食事療養・生活療養		1,214			20,695,630	-20,695,630
療養費の支給		一般診療	144		2,158,526	1,939,560	218,966	0
		補装具	5,709		210,437,327	189,391,345	21,045,982	0
		柔道整復師の施術	34,889		304,226,925	273,799,396	30,427,529	0
		アンマ・マッサージ	16,145		499,978,240	449,980,416	49,997,824	0
		ハリ・キュウ	30,534		706,347,630	635,712,866	70,634,764	0
		その他	15		677,145	621,291	55,854	0
		小計	87,436		1,723,825,793	1,551,444,874	172,380,919	0
		海外療養費（再掲）	11		677,145	609,431	67,714	0
	移送費	6		82,540	82,540	0	0	
	大計	5,204,934	10,270,113	235,873,154,813	210,951,873,391	22,436,929,290	2,484,352,132	

(4) 低所得Ⅱ該当者分再掲

			件数	日数	費用額	保険者負担分	一部負担金	他法負担分
療養給付費	診療費	入院	245,605	4,716,653	149,348,710,990	134,414,264,743	13,329,777,471	1,604,668,776
		入院外	3,404,166	5,421,188	69,474,941,030	62,526,288,906	5,804,387,776	1,144,264,348
		歯科	441,699	871,988	7,831,321,750	7,048,221,699	681,632,765	101,467,286
		小計	4,091,470	11,009,829	226,654,973,770	203,988,775,348	19,815,798,012	2,850,400,410
		調剤	2,556,668	( 3,122,817 回)	41,937,010,600	37,742,646,750	3,398,579,066	795,784,784
	食事・生活費	医科	( 230,302 )	( 11,568,480 回)	7,910,631,492	4,976,697,462	2,919,918,080	14,015,950
		歯科	( 570 )	( 9,482 回)	6,246,191	3,954,451	2,291,740	0
		訪問看護	15,317	140,659	1,797,399,090	1,617,659,173	132,477,184	47,262,733
		中計	6,663,455	11,150,488	278,306,261,143	248,329,733,184	26,269,064,082	3,707,463,877
	療養費等給	食事療養・生活療養		5,731			39,869,000	-39,869,000
療養費の支給		一般診療	149		14,159,576	12,943,722	1,215,854	0
		補装具	7,037		253,386,711	228,039,057	25,347,654	0
		柔道整復師の施術	54,908		476,457,645	428,804,740	47,652,905	0
		アンマ・マッサージ	14,646		418,402,210	376,561,989	41,840,221	0
		ハリ・キュウ	32,309		653,626,110	588,263,499	65,362,611	0
		その他	4		0	124,400	-124,400	0
		小計	109,053		1,816,032,252	1,634,737,407	181,294,845	0
		海外療養費（再掲）	0		0	0	0	0
	移送費	5		129,960	129,960	0	0	
	大計	6,778,244	11,150,488	280,122,423,355	250,004,469,551	26,410,489,927	3,707,463,877	

後期高齢者医療事業状況報告書（事業年報）C表（3）  
（令和3年度）

広 域 連 合 名	01
-----------	----

2. 高額療養費の状況

総数	件 数	入院分	多数該当分	長期疾病分	他法併用分	その他	合計	(再掲) 現物給付分	(再掲) 現物給付分	(再掲) 現物給付分	(再掲) 現物給付分
								(長期疾病分・入院)	(長期疾病分・その他)	(長期疾病以外・入院)	(長期疾病以外・その他)
		508,485	38,522	127,948	35,260	1,092,114	1,802,329	27,683	100,265	526,800	207,703
	高額療養費(円)	24,196,546,253	1,462,653,539	5,103,893,337	819,649,161	8,054,089,114	39,636,831,404	2,252,408,961	2,851,484,376	25,086,082,483	3,649,675,799
現役並み所得者分(再掲)	件 数	9,034	4,137	5,213	871	22,718	41,973	812	4,401	11,457	2,500
	高額療養費(円)	1,505,395,828	526,000,570	532,296,381	79,178,735	632,119,586	3,274,991,100	203,761,530	328,534,851	1,865,614,086	250,502,912
現役並み所得者Ⅰ分(再掲)	件 数	6,712	3,096	3,486	608	16,891	30,793	521	2,965	8,557	1,973
	高額療養費(円)	1,135,354,308	410,615,053	354,257,847	54,123,093	473,914,062	2,428,264,363	130,455,141	223,802,708	1,425,264,692	188,327,239
現役並み所得者Ⅱ分(再掲)	件 数	1,329	576	839	132	2,640	5,516	135	704	1,652	275
	高額療養費(円)	194,192,678	64,176,509	88,274,014	5,730,053	89,524,995	441,898,249	36,148,908	52,125,106	234,330,080	24,126,727
現役並み所得者Ⅲ分(再掲)	件 数	993	465	888	131	2,022	4,499	156	732	1,248	252
	高額療養費(円)	175,848,842	51,209,008	89,764,520	19,325,589	68,547,532	404,695,491	37,157,481	52,607,039	206,019,314	37,915,801
低所得Ⅰ該当者分(再掲)	件 数	223,093		20,481	10,402	313,428	567,404	5,750	14,731	216,448	59,349
	高額療養費(円)	9,847,861,513		830,162,764	153,896,577	1,836,222,177	12,668,143,031	432,677,846	397,484,918	9,641,780,153	685,062,316
低所得Ⅱ該当者分(再掲)	件 数	187,190		51,150	14,846	485,917	739,103	11,370	39,780	181,559	93,837
	高額療養費(円)	8,274,599,104		1,905,618,795	284,527,881	3,087,453,075	13,552,198,855	859,900,843	1,045,717,952	8,139,627,051	1,343,352,163

	件数	自己負担額	外来年間合算
外来年間合算	4,139	728,375,458	132,965,283

	総数	現役並み所得者分(再掲)	現役並み所得者Ⅰ分(再掲)	現役並み所得者Ⅱ分(再掲)	現役並み所得者Ⅲ分(再掲)	低所得Ⅰ該当者分(再掲)	低所得Ⅱ該当者分(再掲)
長期高額疾病該当者数(人)	9,678	302	205	47	50	1,595	3,943

3. 高額介護合算療養費の状況

	件数	自己負担額	高額介護合算療養費
総数	62,282	4,879,461,750	822,636,036
現役並み所得者分(再掲)	913	254,957,002	41,531,655
現役並み所得者Ⅰ分(再掲)	889	235,734,082	40,685,336
現役並み所得者Ⅱ分(再掲)	16	10,178,613	605,424
現役並み所得者Ⅲ分(再掲)	8	9,044,307	240,895
低所得Ⅰ該当者分(再掲)	36,541	2,210,230,635	421,856,778
低所得Ⅱ該当者分(再掲)	17,429	1,323,632,363	201,117,030

4. その他の保険給付の状況

	葬 祭 費	そ の 他	計
件 数(件)	49,022	22	49,044
給付額(円)	1,470,660,000	1,469,561	1,472,129,561

備 考	4. その他の保険給付の状況（その他）22件1,469,561円については、傷病手当金の支給によるもの。
-----	--

後期高齢者医療事業状況報告書（事業年報）C表（4）  
（令和3年度）

広域連合名	01
-------	----

(5) 現役並み所得者Ⅰ分再掲

			件数	日数	費用額	保険者負担分	一部負担金	他法負担分
療養給付費	診療費	入院	13,265	197,342	8,508,100,686	5,956,696,520	2,425,081,528	126,322,638
		入院外	284,678	418,052	5,548,859,745	3,884,561,875	1,551,787,062	112,510,808
		歯科	47,909	90,609	759,863,680	531,911,966	218,714,009	9,237,705
		小計	345,852	706,003	14,816,824,111	10,373,170,361	4,195,582,599	248,071,151
	食事・生活費	調剤	206,308	(240,561回)	3,187,365,583	2,231,069,124	854,677,773	101,618,686
		医科	(12,435)	(470,342回)	320,371,436	97,625,176	221,044,060	1,702,200
		歯科	(55)	(544回)	357,984	105,894	252,090	0
		訪問看護	1,036	10,127	132,399,534	92,679,674	21,892,173	17,827,687
		中計	553,196	716,130	18,457,318,648	12,794,650,229	5,293,448,695	369,219,724
		食事療養・生活療養						
療養費の支給等	療養費の支給	一般診療	12		523,772	363,773	159,999	0
		補装具	529		19,544,019	13,677,852	5,866,167	0
		柔道整復師の施術	6,363		47,479,122	33,180,690	14,298,432	0
		アンマ・マッサージ	974		23,698,928	16,565,704	7,133,224	0
		ハリ・キュウ	2,679		42,688,508	29,869,795	12,818,713	0
		その他	0		-74,820	5,180	-80,000	0
		小計	10,557		133,859,529	93,662,994	40,196,535	0
	海外療養費（再掲）	0		0	0	0	0	
	移送費	0		0	0	0	0	
大計	563,753	716,130	18,591,178,177	12,888,313,223	5,333,645,230	369,219,724		

(6) 現役並み所得者Ⅱ分再掲

			件数	日数	費用額	保険者負担分	一部負担金	他法負担分
療養給付費	診療費	入院	3,775	57,671	2,338,148,500	1,636,698,138	653,120,237	48,330,125
		入院外	72,626	106,699	1,416,951,890	991,867,920	402,583,279	22,500,691
		歯科	12,404	23,232	202,674,530	141,872,190	59,655,176	1,147,164
		小計	88,805	187,602	3,957,774,920	2,770,438,248	1,115,358,692	71,977,980
	食事・生活費	調剤	51,912	(60,679回)	818,772,100	573,140,454	229,093,268	16,538,378
		医科	(3,495)	(134,536回)	92,102,819	27,820,839	63,759,420	522,560
		歯科	(30)	(621回)	399,845	114,785	285,060	0
		訪問看護	290	3,117	37,810,970	26,467,679	5,537,499	5,805,792
		中計	141,007	190,719	4,906,860,654	3,397,982,005	1,414,033,939	94,844,710
		食事療養・生活療養						
療養費の支給等	療養費の支給	一般診療	2		51,640	36,148	15,492	0
		補装具	142		4,717,392	3,304,876	1,412,516	0
		柔道整復師の施術	1,844		15,079,406	10,555,371	4,524,035	0
		アンマ・マッサージ	271		8,803,590	6,162,513	2,641,077	0
		ハリ・キュウ	691		11,575,380	8,102,766	3,472,614	0
		その他	3		0	20,050	-20,050	0
		小計	2,953		40,227,408	28,181,724	12,045,684	0
	海外療養費（再掲）	0		0	0	0	0	
	移送費	0		0	0	0	0	
大計	143,960	190,719	4,947,088,062	3,426,163,729	1,426,079,623	94,844,710		

後期高齢者医療事業状況報告書（事業年報）C表（5）  
（令和3年度）

広域連合名	01
-------	----

(7) 現役並み所得者Ⅲ分再掲

			件数	日数	費用額	保険者負担分	一部負担金	他法負担分
療 養 給 付 費	診 療 費	入院	4,306	64,380	2,830,817,980	1,981,571,920	809,142,709	40,103,351
		入院外	87,843	129,891	1,796,274,650	1,257,392,214	525,245,560	13,636,876
		歯科	15,056	27,535	225,460,910	157,822,635	67,392,072	246,203
		小計	107,205	221,806	4,852,553,540	3,396,786,769	1,401,780,341	53,986,430
	調剤	61,366	( 72,574 回)	1,029,093,820	720,357,251	293,378,722	15,357,847	
	食事・ 生活	医科	( 4,048 )	( 156,446 回)	106,927,350	31,840,490	74,540,450	546,410
		歯科	( 9 )	( 128 回)	87,914	29,034	58,880	0
		訪問看護	422	4,488	59,837,830	41,886,481	7,880,598	10,070,751
	中計	168,993	226,294	6,048,500,454	4,190,900,025	1,777,638,991	79,961,438	
	療 養 費 の 支 給 等	食事療養・生活療養						
療 養 費 の 支 給		一般診療	4		70,980	49,686	21,294	0
		補装具	158		6,124,800	4,287,295	1,837,505	0
		柔道整復師の施術	2,172		16,231,675	11,361,904	4,869,771	0
		アンマ・マッサージ	345		8,639,380	6,047,566	2,591,814	0
		ハリ・キュウ	879		14,241,790	9,969,253	4,272,537	0
		その他	11		0	100,530	-100,530	0
		小計	3,569		45,308,625	31,816,234	13,492,391	0
海外療養費（再掲）		0		0	0	0	0	
移送費	0		0	0	0	0		
大計	172,562	226,294	6,093,809,079	4,222,716,259	1,791,131,382	79,961,438		

【このページは空白です】

令和3年度北海道の後期高齢者医療

令和4年9月発行

【発行担当】

北海道後期高齢者医療広域連合事務局

〒060-0062

北海道札幌市中央区南2条西14丁目 国保会館内

電話 011-290-5601(代表)

FAX 011-210-5022

ホームページ <https://iryokouiki-hokkaido.jp/>