

平成 25 年度

北海道の後期高齢者医療



北海道後期高齢者医療広域連合

目 次

用語等の説明	1
平成25年度北海道後期高齢者医療広域連合の事業概況	2
1 被保険者数の状況	4
2 後期高齢者医療費等の状況	
(1) 後期高齢者医療費の状況	6
(2) 診療費の状況	8
(3) 診療諸率の状況	9
(4) 療養費等の状況	12
(5) 訪問看護療養費の状況	13
(6) 葬祭費の状況	13
3 保険料賦課・収納の状況	14
4 保健事業等の状況	16
5 広報事業の状況	18
資料編	19
第1表 各会計決算	20
第2表 各月末市町村別被保険者数一覧	21
第3表 市町村別療養給付費及び療養費等の状況	24
第4表 市町村別1人当たり医療費の状況	33
第5表 市町村別1人当たり診療費の状況	35
第6表 市町村別受診率の状況	37
第7表 市町村別1件当たり日数の状況	39
第8表 市町村別1日当たり診療費の状況	41
第9表 市町村別1件当たり診療費の状況	43
第10表 市町村別1人当たり日数の状況	45
第11表 市町村別保険料調定額及び収納率の状況	47
第12表 市町村別保険料軽減の状況	51
第13表 市町村別健康診査受診率の状況	54
第14表 後期高齢者医療事業状況報告書(事業年報) A表	56
第15表 後期高齢者医療事業状況報告書(事業年報) B表	57
第16表 後期高齢者医療事業状況報告書(事業年報) C表	60

用語等の説明

- 1 この年報は、後期高齢者医療事業について、平成25年度における医療事業状況報告等に基づいて編集しています。
- 2 統計表の数値を利用する際の留意事項は以下のとおりです。
 - (1) 用語の定義は次のとおりです。
 - 年度平均被保険者数
3月から翌年2月までの各月末の被保険者数の和を12で除したもの
 - 診療費
入院、入院外、歯科の合計
 - 医療費
診療費、調剤費、療養費等、入院時食事・生活療養費、訪問看護療養費に係る費用の額の合計
 - 療養給付費
診療費、調剤費、入院時食事・生活療養費、訪問看護療養費に係る費用の額の合計
 - 件数
月ごとに支給決定（審査決定）された件数（診療報酬明細書や調剤報酬明細書の枚数）などの総数
 - 日数
診療に要した実日数
 - 1人当たり医療費
 $\text{医療費} \div \text{年度平均被保険者数}$
 - 1人当たり診療費
 $\text{診療費} \div \text{年度平均被保険者数}$
 - 受診率（100人当たり受診件数）
 $\text{診療件数} \div \text{年度平均被保険者数} \times 100$
 - 1件当たり日数
 $\text{診療実日数} \div \text{診療件数}$
 - 1日当たり診療費
 $\text{診療費} \div \text{診療実日数}$
 - 1件当たり診療費
 $\text{診療費} \div \text{診療件数}$
 - 1人当たり日数
 $\text{診療実日数} \div \text{年度平均被保険者数}$
 - (2) 統計表の中で、合計項目の数値が各構成項目の数値と一致しない場合があります。これは四捨五入によるものです。
 - (3) 上記以外のことについては、各項目に付記した注記に留意してください。
なお、統計表の中で使用している平成20年度の数値は、実績の11か月分（平成20年4月～平成21年2月）をそのまま記載したものであること、平成20年度から平成21年度への伸率は、平成20年度実績値を11で除し12を乗じることで12か月分として補正した数値と平成21年度実績値とを比較していることに留意してください。

平成25年度 北海道後期高齢者医療広域連合の事業概況

1 被保険者の状況

(1) 被保険者数

(単位:人)

H25.3月末	H26.3月末	増加率(%)	年度平均(H25.3-H26.2)
718,045	733,220	2.11%	725,036

(2) 増減の内訳(H25.4月-H26.3月)

(単位:人)

	転入	生保廃止	年齢到達	その他	計
年度中増	734	1,040	54,206	6,169	62,149
構成比	1.18%	1.67%	87.22%	9.93%	100.00%
	転出	生保開始	死亡	その他	計
年度中減	1,413	1,872	42,589	1,100	46,974
構成比	3.01%	3.99%	90.66%	2.34%	100.00%

(3) 年齢区分別(H26.3月末)

(単位:人)

区分	～74	75～79	80～84	85～89	90～94	95～99	100～	計
被保険者数	33,204	277,111	215,909	132,881	56,318	15,206	2,591	733,220
構成比	4.53%	37.79%	29.45%	18.12%	7.68%	2.07%	0.35%	100.00%
再掲	現役並み	559	13,398	7,790	3,922	1,091	309	27,114
	低所得Ⅰ	9,284	45,004	50,404	45,430	27,317	8,410	187,451
	低所得Ⅱ	11,490	73,870	54,827	29,027	9,925	2,511	182,037

2 医療費の状況(H25.3月-H26.2月)

(1) 医療費の内訳

区分	件数(件)	日数(日)	費用額(千円)	備考
療養給付費	20,546,220	37,471,902	785,488,205	
入院	779,316	15,292,427	412,030,343	
入院外	10,876,395	19,262,581	192,783,551	
歯科	1,168,334	2,741,948	21,355,660	
その他(※1)	7,722,175	174,946	159,318,651	調剤、食事・生活療養、訪問看護
療養費等(※2)	416,664		6,036,377	補装具、鍼灸、移送費など
計	20,962,884	37,471,902	791,524,582	

※1「その他」欄における件数は調剤分+訪問看護分を、日数は訪問看護分のみを計上

※2「療養費等」欄における件数は標準負担差額分を含めて計上

(2) 診療諸率

(※3)

(※3)

参考(※4)

区分	北海道	北海道 24年度	全国 24年度	全国 25年度	備考
被保険者数(人)	725,036	706,307	14,904,992	15,289,402	年度平均被保険者数
1人当たり医療費(円)	1,091,704	1,081,083	919,452	919,610	療養給付費+療養費等
受診率	1,768.75	1,765.10	1,874.80	1,889.52	100人当たり診療件数
平均日数(日)	2.91	2.96	2.77	2.70	診療1件当たり日数

※3 厚生労働省「後期高齢者医療事業状況報告年報」より

※4 国民健康保険中央会による速報値(対象期間はH25.4月-H26.3月、1人当たり医療費には現金給付分を含まない)

3 高額療養費等の状況

区分	件数(件)	支給額(千円)
高額療養費	1,816,223	32,482,194
高額介護合算療養費	46,719	629,717
葬祭費	39,161	1,174,808

4 保険料の状況

(1) 保険料率

均等割額：47,709 円（全国10位）
 所得割率：10.61 %（全国2位）
 1人当たり年間保険料(軽減後)：67,738 円

(2) 保険料調定額等(※5)

(単位：千円)

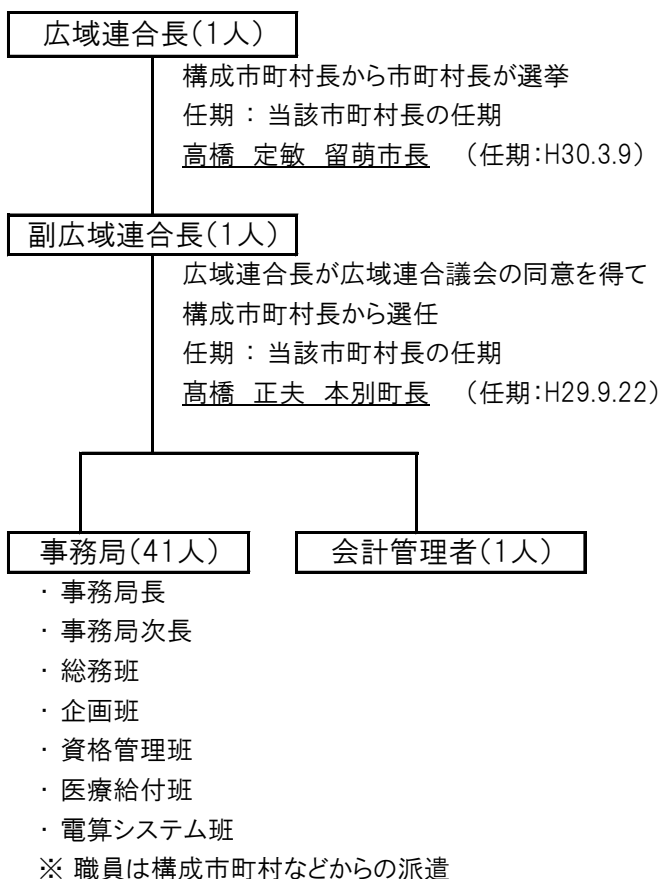
区分	調定額	収納額	収納率
普通徴収	22,131,382	21,800,911	98.51%
特別徴収	26,505,342	26,505,342	100.00%
計	48,636,724	48,306,253	99.32%

※5 収納額は、還付未済額を除いたもの
 収納率は、調定額から居所不明分を除き算出したもの

5 健康診査の受診状況

年度	対象者数	受診者数	受診率
25年度	660,566 人	79,399 人	12.02%
24年度	629,965 人	71,388 人	11.33%

6 広域連合の組織(平成26年4月1日現在)



○議会(32人)

市長・町村長・市議会議員・町村議会議員の
 区分ごとに各8人
 任期：当該市町村長又は議員の任期

・ 議長、副議長(各1人)
 広域連合議会において選挙
 議長：三上 洋右 札幌市議会議員
 (任期：H27.5.1)
 副議長：松井 宏志 鶴居村議会議員
 (任期：H27.4.30)

○監査委員(2人)

広域連合長が広域連合議会の同意を得て選任
 任期：識見者…4年
 議員…議員の任期

識見者：松本 紀和 江別市監査委員
 (任期：H29.2.28)
 議員：飯澤 明彦 砂川市議会議員
 (任期：H27.4.30)

○運営協議会(20人)

広域連合の運営に関する重要事項を審議する
 ための附属機関
 任期：2年

・ 学識経験者・公益団体委員 8人
 ・ 保険医等の団体役職員 3人
 ・ 健保団体等の役職員 4人
 ・ 被保険者等の公募委員 5人

○選挙管理委員会(4人)

広域連合議会において選挙
 任期：4年
 委員長：本館 嘉三
 委員：赤田 司・大西 利夫・坂口 敏春
 (任期：H27.8.6)

1 被保険者数の状況

平成25年度当初の被保険者数は 718,045人で、年度末では 733,220人となっています。
 率にして 2.11%増となっており、年度末時点で北海道の総人口の 13.54%を占めています。
 このうち75歳以上の被保険者数は 700,016人、65～74歳で障がい認定を受けた被保険者数は
 33,204人となっており、75歳以上の方が 95.47%を占めています。
 また、被保険者に占める現役並み所得者の割合は、3.70%となっています。

表1 各月末被保険者数

区分	総数 A (人)	対前月 伸び率 (%)	(再掲)		
			75歳以上 (人)	65歳～74歳の 障がい認定者 B (人)	障がい認定者 の割合 B/A×100 (%)
H25.3月末	718,045	—	685,200	32,845	4.57
4月末	719,646	0.22	686,739	32,907	4.57
5月末	720,639	0.14	687,706	32,933	4.57
6月末	722,282	0.23	689,298	32,984	4.57
7月末	723,508	0.17	690,549	32,959	4.56
8月末	725,430	0.27	692,391	33,039	4.55
9月末	726,877	0.20	693,818	33,059	4.55
10月末	727,561	0.09	694,483	33,078	4.55
11月末	728,044	0.07	694,839	33,205	4.56
12月末	727,631	-0.06	694,350	33,281	4.57
H26.1月末	729,725	0.29	696,466	33,259	4.56
2月末	731,039	0.18	697,795	33,244	4.55
3月末	733,220	0.30	700,016	33,204	4.53
4-3平均	726,300	—	693,204	33,096	4.56
3-2平均	725,036	—	691,970	33,066	4.56

表1(付表) 所得区分別被保険者数(再掲)

区分	総数	現役並み 所得者	現役並み 所得者以外	(内訳)			被扶養者 (再掲)
				一般	低所得Ⅰ	低所得Ⅱ	
H26.3月末	733,220	27,114	706,106	336,618	187,451	182,037	59,800
4-3平均	726,300	26,793	699,507	334,817	185,953	178,737	60,395
3-2平均	725,036	26,782	698,254	334,568	185,639	178,047	60,491

表2 各年度末被保険者数

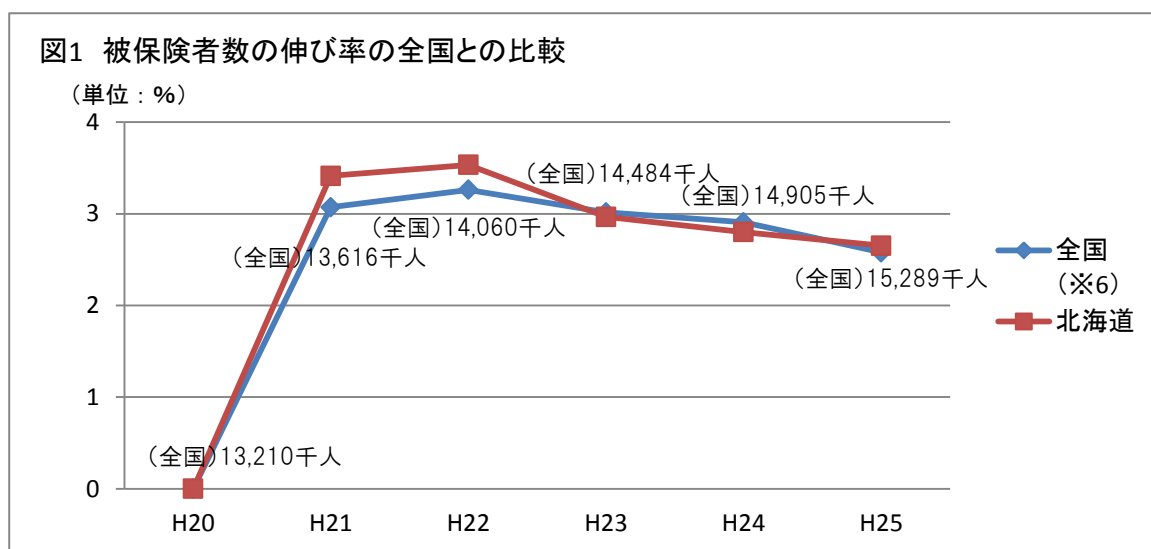
区分	総数 A (人)	対前年度 伸び率 (%)	(再掲)		
			75歳以上 (人)	65歳～74歳の 障がい認定者 B (人)	障がい認定者 の割合 B/A×100 (%)
H21.3月末	635,538	—	599,098	36,440	5.73
H22.3月末	658,208	3.57	622,955	35,253	5.36
H23.3月末	680,201	3.34	646,462	33,739	4.96
H24.3月末	697,980	2.61	664,826	33,154	4.75
H25.3月末	718,045	2.87	685,200	32,845	4.57
H26.3月末	733,220	2.11	700,016	33,204	4.53

表3 各年度(3月－2月平均)の所得区分別被保険者数

年度	総数	伸率 (%)	現役並み 所得者	現役並み 所得者以外	(内 訳)			被扶養者 (再掲)
					一 般	低所得 I	低所得 II	
20	623,214	—	24,741	598,473	309,722	149,318	139,433	64,376
21	644,491	3.41	27,131	617,360	312,095	164,440	140,825	63,968
22	667,265	3.53	26,151	641,114	319,014	171,139	150,961	63,478
23	687,059	2.97	26,102	660,957	324,112	176,126	160,719	62,447
24	706,307	2.80	26,439	679,868	329,437	181,120	169,311	61,445
25	725,036	2.65	26,782	698,254	334,568	185,639	178,047	60,491

【参考】全国との比較①：被保険者数の伸び率

下記の図1は、被保険者数について、全国の伸び率との比較を行ったものです。
 平成25年度における被保険者数の伸び率は、全国が 2.58%、北海道が 2.65%と北海道の伸び率がやや上回っていますが、どちらも伸び率は平成22年度から年々下がってきています。
 ちなみに、全国被保険者数に占める北海道の被保険者数の割合は、4.74%となっています。



※6 全国平均は、以下の公表値による
 (平成20～24年度)
 厚生労働省『後期高齢者医療事業状況報告年報』より。対象期間は3月から2月
 (平成25年度 参考)
 国民健康保険中央会『医療費速報 平成25年度診療分』より。対象期間は平成25年4月から平成26年3月
 現物分のみ計上である

2 後期高齢者医療費等の状況

(1) 後期高齢者医療費の状況

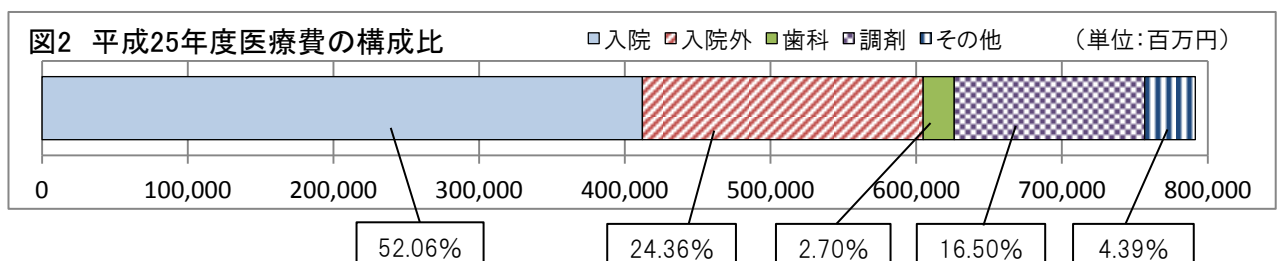
平成25年度の後期高齢者医療費(以下「医療費」という。)の総額は 791,524,582千円で、総件数は 20,962,884件となっています。うち診療費は 626,169,554千円、件数は 12,824,045件となっています。そのほか、調剤費は 7,699,371件で 130,606,296千円、療養費等は 416,664件で 6,036,377千円、入院時食事・生活療養費は 734,926件で 26,827,461千円、訪問看護療養費は 22,804件で 1,884,894千円となっています。

医療費の構成比は、入院が 412,030,343千円で 52.06%、入院外が 192,783,551千円で 24.36%となっており、あわせて全体の 76.42%となっています。

表4 後期高齢者医療費の状況

区分	年度	計		診療費		調剤費		療養費等		入院時食事・生活療養費		訪問看護療養費	
		(千円)	伸率(%)	(千円)	伸率(%)	(千円)	伸率(%)	(千円)	伸率(%)	(千円)	伸率(%)	(千円)	伸率(%)
実額 (千円)	20	590,977,505	—	476,186,949	—	85,909,862	—	4,014,559	—	23,834,687	—	1,031,448	—
	21	680,898,295	5.61	543,947,007	4.71	104,262,961	11.25	4,805,574	9.73	26,661,662	2.54	1,221,091	8.52
	22	714,268,239	4.90	571,334,662	5.03	109,533,807	5.06	5,200,402	8.22	26,899,485	0.89	1,299,883	6.45
	23	747,035,115	4.59	594,385,266	4.03	118,787,575	8.45	5,545,975	6.65	26,948,664	0.18	1,367,635	5.21
	24	763,576,332	2.21	607,803,597	2.26	121,568,883	2.34	5,838,073	5.27	26,726,519	-0.82	1,639,260	19.86
	25	791,524,582	3.66	626,169,554	3.02	130,606,296	7.43	6,036,377	3.40	26,827,461	0.38	1,884,894	14.98
構成比 (%)	20	100.00	—	80.58	—	14.54	—	0.68	—	4.03	—	0.17	—
	21	100.00	—	79.89	—	15.31	—	0.71	—	3.91	—	0.18	—
	22	100.00	—	79.98	—	15.34	—	0.73	—	3.77	—	0.18	—
	23	100.00	—	79.57	—	15.90	—	0.74	—	3.61	—	0.18	—
	24	100.00	—	79.60	—	15.92	—	0.76	—	3.50	—	0.21	—
	25	100.00	—	79.11	—	16.50	—	0.76	—	3.39	—	0.24	—
区分	年度	計		診療費		調剤費		療養費等		入院時食事・生活療養費		訪問看護療養費	
		(件)	伸率(%)	(件)	伸率(%)	(件)	伸率(%)	(件)	伸率(%)	(件)	伸率(%)	(件)	伸率(%)
件数 (件)	20	16,249,004	—	10,452,751	—	5,511,514	—	270,068	—	626,216	—	14,671	—
	21	18,613,006	5.00	11,849,036	3.91	6,419,639	6.77	327,220	11.07	701,538	2.69	17,111	6.91
	22	18,972,504	1.93	11,775,694	-0.62	6,822,490	6.28	356,549	8.96	717,029	2.21	17,771	3.86
	23	19,694,668	3.81	12,148,964	3.17	7,143,189	4.70	383,940	7.68	724,004	0.97	18,575	4.52
	24	20,316,508	3.16	12,466,996	2.62	7,425,834	3.96	402,722	4.89	728,112	0.57	20,956	12.82
	25	20,962,884	3.18	12,824,045	2.86	7,699,371	3.68	416,664	3.46	734,926	0.94	22,804	8.82
構成比 (%)	20	100.00	—	64.33	—	33.92	—	1.66	—	—	—	0.09	—
	21	100.00	—	63.66	—	34.49	—	1.76	—	—	—	0.09	—
	22	100.00	—	62.07	—	35.96	—	1.88	—	—	—	0.09	—
	23	100.00	—	61.69	—	36.27	—	1.95	—	—	—	0.09	—
	24	100.00	—	61.36	—	36.55	—	1.98	—	—	—	0.10	—
	25	100.00	—	61.18	—	36.73	—	1.99	—	—	—	0.11	—

※7 入院時食事・生活療養費の件数は、件数の計に含めない。



平成25年度の1人当たり医療費は 1,091,704円であり、平成24年度と比較し、0.98%増となっています。

表5 1人当たり医療費の状況

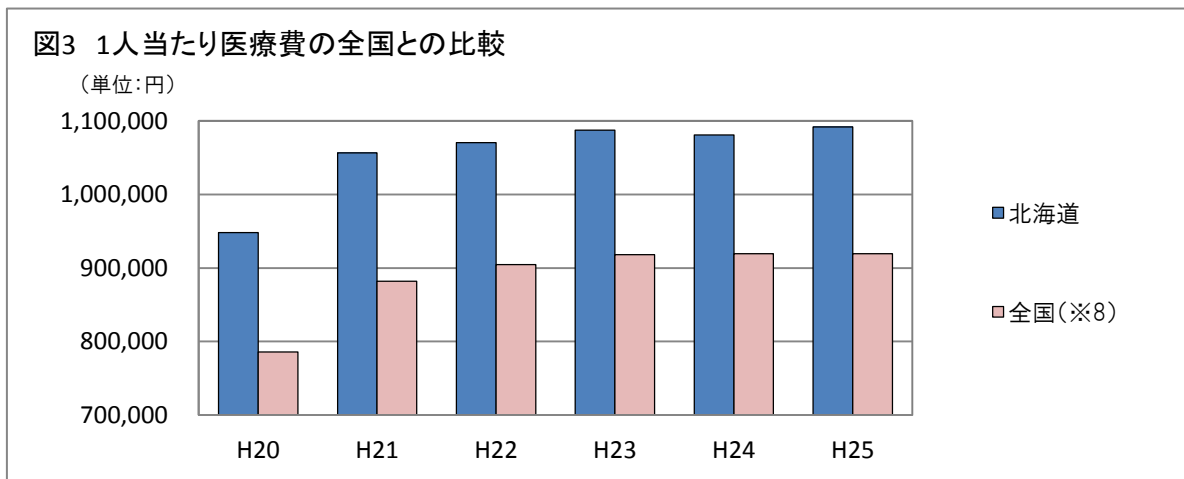
(単位:円)

年度	計		診療費		調剤		療養費等		入院時食事・生活療養費		訪問看護療養費	
	金額	伸率(%)	金額	伸率(%)	金額	伸率(%)	金額	伸率(%)	金額	伸率(%)	金額	伸率(%)
20	948,274	—	764,083	—	137,850	—	6,442	—	38,245	—	1,655	—
21	1,056,490	2.13	843,995	1.25	161,776	7.58	7,456	6.11	41,369	8.17	1,895	4.93
22	1,070,442	1.32	856,234	1.45	164,153	1.47	7,794	4.53	40,313	-2.55	1,948	2.80
23	1,087,294	1.57	865,115	1.04	172,893	5.32	8,072	3.57	39,223	-2.70	1,991	2.18
24	1,081,083	-0.57	860,537	-0.53	172,119	-0.45	8,266	2.40	37,840	-3.53	2,321	16.59
25	1,091,704	0.98	863,639	0.36	180,138	4.66	8,326	0.73	37,002	-2.21	2,600	12.02

【参考】全国との比較②：1人当たり医療費

下記の図3は、1人当たり医療費について、全国平均との比較を行ったものです。

制度施行以来、北海道の1人当たり医療費は、全国平均を上回っています。また、平成24年度の北海道を除き、全国・北海道ともに1人当たり医療費は年々増加しています。



※8 全国平均は、以下の公表値による
(平成20～24年度)

厚生労働省『後期高齢者医療事業状況報告年報』より。対象期間は3月から2月

(平成25年度 参考)

国民健康保険中央会『医療費速報 平成25年度診療分』より。対象期間は平成25年4月から平成26年3月
現物分のみ計上である

(2) 診療費(入院・入院外・歯科の合計)の状況

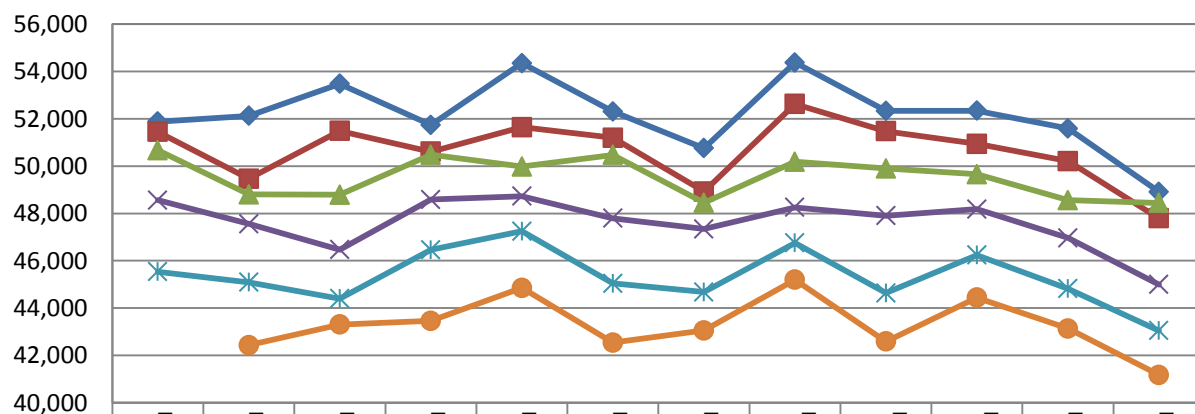
診療件数は 12,824,045件で、診療費は 626,169,554千円となっており、診療費の構成比では、入院が 65.80%を占め、入院外が 30.79%、歯科が 3.41%となっています。

表6 診療費の状況

年度	区分	実数								構成比(%)			
		計		入院		入院外		歯科		計	入院	入院外	歯科
			伸率(%)		伸率(%)		伸率(%)		伸率(%)				
20	件数(件)	10,452,751	—	665,298	—	9,025,267	—	762,186	—	100.00	6.36	86.34	7.29
	日数(日)	32,456,676	—	13,378,910	—	17,131,610	—	1,946,156	—	100.00	41.22	52.78	6.00
	診療費(千円)	476,186,949	—	313,123,631	—	148,222,655	—	14,840,663	—	100.00	65.76	31.13	3.12
21	件数(件)	11,849,036	3.91	744,018	2.51	10,215,256	3.75	889,762	3.75	100.00	6.28	86.21	7.51
	日数(日)	36,124,337	2.03	14,950,269	2.43	18,944,384	1.37	2,229,684	1.37	100.00	41.39	52.44	6.17
	診療費(千円)	543,947,007	4.71	358,479,581	4.94	168,632,100	4.29	16,835,326	4.29	100.00	65.90	31.00	3.10
22	件数(件)	11,775,694	-0.62	759,725	2.11	10,054,837	-1.57	961,132	8.02	100.00	6.45	85.39	8.16
	日数(日)	36,551,291	1.18	15,144,093	1.30	19,023,404	0.42	2,383,794	6.91	100.00	41.43	52.05	6.52
	診療費(千円)	571,334,662	5.03	378,538,760	5.60	174,301,971	3.36	18,493,931	9.85	100.00	66.25	30.51	3.24
23	件数(件)	12,148,964	3.17	768,381	1.14	10,348,017	2.92	1,032,566	7.43	100.00	6.32	85.18	8.50
	日数(日)	36,985,722	1.19	15,246,179	0.67	19,226,783	1.07	2,512,760	5.41	100.00	41.22	51.98	6.79
	診療費(千円)	594,385,266	4.03	393,600,815	3.98	181,341,505	4.04	19,442,946	5.13	100.00	66.22	30.51	3.27
24	件数(件)	12,466,996	2.62	772,216	0.50	10,609,249	2.52	1,085,531	5.13	100.00	6.19	85.10	8.71
	日数(日)	36,943,261	-0.11	15,195,174	-0.33	19,155,111	-0.37	2,592,976	3.19	100.00	41.13	51.85	7.02
	診療費(千円)	607,803,597	2.26	401,600,095	2.03	185,874,334	2.50	20,329,168	4.56	100.00	66.07	30.58	3.35
25	件数(件)	12,824,045	2.86	779,316	0.92	10,876,395	2.52	1,168,334	7.63	100.00	6.08	84.81	9.11
	日数(日)	37,296,956	0.96	15,292,427	0.64	19,262,581	0.56	2,741,948	5.75	100.00	41.00	51.65	7.35
	診療費(千円)	626,169,554	3.02	412,030,343	2.60	192,783,551	3.72	21,355,660	5.05	100.00	65.80	30.79	3.41

図4 診療費月別推移(H20~H25)

(単位:百万円)



	3月	4月	5月	6月	7月	8月	9月	10月	11月	12月	1月	2月
◆ H25	51,879	52,125	53,473	51,736	54,344	52,308	50,755	54,376	52,335	52,338	51,588	48,913
■ H24	51,449	49,464	51,488	50,606	51,640	51,193	48,923	52,624	51,470	50,938	50,211	47,798
▲ H23	50,670	48,804	48,792	50,478	49,982	50,470	48,450	50,182	49,895	49,657	48,560	48,446
× H22	48,556	47,561	46,467	48,585	48,728	47,793	47,342	48,258	47,900	48,183	46,963	44,998
✱ H21	45,534	45,092	44,399	46,460	47,249	45,042	44,675	46,752	44,639	46,242	44,818	43,051
● H20	—	42,434	43,306	43,460	44,852	42,541	43,057	45,198	42,589	44,438	43,133	41,178

(3) 診療諸率の状況

○ 1人当たり診療費

平成25年度の1人当たり診療費は 863,639円で、平成24年度と比較し 0.36%増となっています。
 診療種別では、入院が 568,289円、入院外が 265,895円、歯科が 29,455円で、平成24年度と比較し、それぞれ 0.05%減、1.04%増、2.34%増となっています。

表7 1人当たり診療費の状況

区分	年度	計(円)		入院(円)		入院外(円)		歯科(円)	
			伸率(%)		伸率(%)		伸率(%)		伸率(%)
年間	20	764,083	—	502,433	—	237,836	—	23,813	—
	21	843,995	1.25	556,221	1.48	261,652	0.85	26,122	0.55
	22	856,234	1.45	567,299	1.99	261,219	-0.17	27,716	6.10
	23	865,115	1.04	572,878	0.98	263,939	1.04	28,299	2.10
	24	860,537	-0.53	568,591	-0.75	263,164	-0.29	28,782	1.71
	25	863,639	0.36	568,289	-0.05	265,895	1.04	29,455	2.34

○ 受診率(100人当たり受診件数)

平成25年度の受診率の合計は 1,768.75で、平成24年度と比較し 0.21%増となっています。
 診療種別では、入院が 107.49、入院外が 1,500.12、歯科が 161.14 で、平成24年度と比較し、それぞれ 1.68%減、0.13%減、4.85%増となっています。

表8 受診率の状況

区分	年度	計(件/百人)		入院(件/百人)		入院外(件/百人)		歯科(件/百人)	
			伸率(%)		伸率(%)		伸率(%)		伸率(%)
年間	20	1,677.23	—	106.75	—	1,448.18	—	122.30	—
	21	1,838.51	0.48	115.44	-0.88	1,585.01	0.33	138.06	3.48
	22	1,764.77	-4.01	113.86	-1.37	1,506.87	-4.93	144.04	4.33
	23	1,768.26	0.20	111.84	-1.77	1,506.13	-0.05	150.29	4.34
	24	1,765.10	-0.18	109.33	-2.24	1,502.07	-0.27	153.69	2.26
	25	1,768.75	0.21	107.49	-1.68	1,500.12	-0.13	161.14	4.85

○ 1件当たり日数

平成25年度の1件当たり日数は 2.91日で、平成24年度と比較し 1.69%減となっています。
 診療種別では、入院が 19.62日、入院外が 1.77日、歯科が 2.35日 で、平成24年度と比較し、それぞれ 0.30%減、2.21%減、1.67%減となっています。

表9 1件当たり日数の状況

区分	年度	計(日)		入院(日)		入院外(日)		歯科(日)	
			伸率(%)		伸率(%)		伸率(%)		伸率(%)
年間	20	3.11	—	20.11	—	1.90	—	2.55	—
	21	3.05	-1.82	20.09	-0.08	1.85	-2.30	2.51	-1.86
	22	3.10	1.81	19.93	-0.80	1.89	2.02	2.48	-1.03
	23	3.04	-1.92	19.84	-0.46	1.86	-1.79	2.43	-1.88
	24	2.96	-2.66	19.68	-0.83	1.81	-2.83	2.39	-1.84
	25	2.91	-1.69	19.62	-0.30	1.77	-2.21	2.35	-1.67

○ 1日当たり診療費

平成25年度の1日当たり診療費は 16,789円で、平成24年度と比較し 2.05%増となっています。
 診療種別では、入院が 26,943円、入院外が 10,008円、歯科が 7,788円で、平成24年度と比較し、それぞれ 1.94%増、3.13%増、0.66%減となっています。

表10 1日当たり診療費の状況

区分	年度	計(円)		入院(円)		入院外(円)		歯科(円)	
			伸率(%)		伸率(%)		伸率(%)		伸率(%)
年間	20	14,671	—	23,404	—	8,652	—	7,626	—
	21	15,058	2.63	23,978	2.45	8,901	2.88	7,551	-0.98
	22	15,631	3.81	24,996	4.24	9,163	2.93	7,758	2.75
	23	16,071	2.81	25,816	3.28	9,432	2.94	7,738	-0.26
	24	16,452	2.38	26,429	2.37	9,704	2.88	7,840	1.32
	25	16,789	2.05	26,943	1.94	10,008	3.13	7,788	-0.66

○ 1件当たり診療費

平成25年度の1件当たり診療費は 48,828円で、平成24年度と比較し 0.15%増となっています。
 診療種別では、入院が 528,708円、入院外が 17,725円、歯科が 18,279円で、平成24年度と比較し、それぞれ 1.66%増、1.17%増、2.39%減となっています。

表11 1件当たり診療費の状況

区分	年度	計(円)		入院(円)		入院外(円)		歯科(円)	
			伸率(%)		伸率(%)		伸率(%)		伸率(%)
年間	20	45,556	—	470,652	—	16,423	—	19,471	—
	21	45,906	0.77	481,816	2.37	16,508	0.52	18,921	-2.82
	22	48,518	5.69	498,258	3.41	17,335	5.01	19,242	1.69
	23	48,925	0.84	512,247	2.81	17,524	1.09	18,830	-2.14
	24	48,753	-0.35	520,062	1.53	17,520	-0.02	18,727	-0.54
	25	48,828	0.15	528,708	1.66	17,725	1.17	18,279	-2.39

○ 1人当たり日数

平成25年度の1人当たり日数は 51.44日で、平成24年度と比較し 1.64%減となっています。
 診療種別では、入院が 21.09日、入院外が 26.57日、歯科が 3.78日、平成24年度と比較し、それぞれ 1.95%減、2.03%減、3.00%増となっています。

表12 1人当たり日数の状況

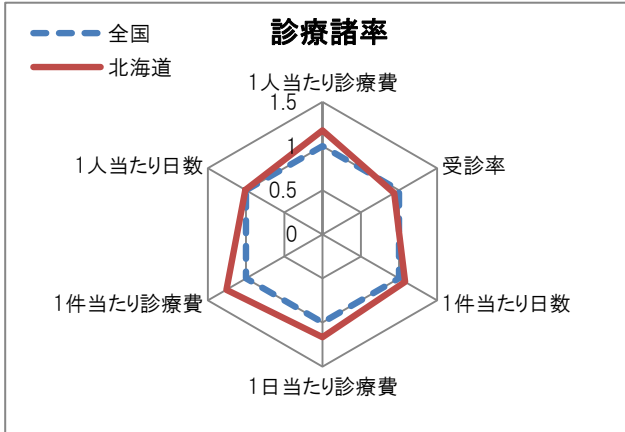
区分	年度	計(日)		入院(日)		入院外(日)		歯科(日)	
			伸率(%)		伸率(%)		伸率(%)		伸率(%)
年間	20	52.08	—	21.47	—	27.49	—	3.12	—
	21	56.05	-1.34	23.20	-0.95	29.39	-1.98	3.46	1.55
	22	54.78	-2.27	22.70	-2.16	28.51	-3.01	3.57	3.26
	23	53.83	-1.73	22.19	-2.23	27.98	-1.84	3.66	2.37
	24	52.30	-2.84	21.51	-3.05	27.12	-3.09	3.67	0.38
	25	51.44	-1.64	21.09	-1.95	26.57	-2.03	3.78	3.00

【参考】全国との比較③：診療諸率

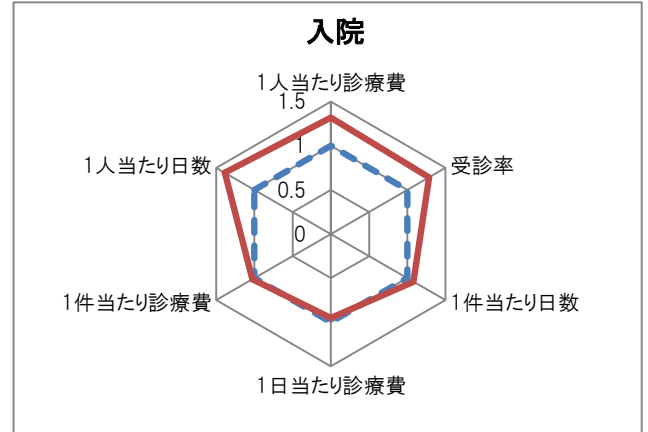
下記の図5は、平成25年度における診療諸率(1人当たり診療費・受診率・1件当たり日数・1日当たり診療費・1件当たり診療費・1人当たり日数)について、全国平均(※9)と比較したものです。

※9 全国平均は、国民健康保険中央会公表の医療費速報値による

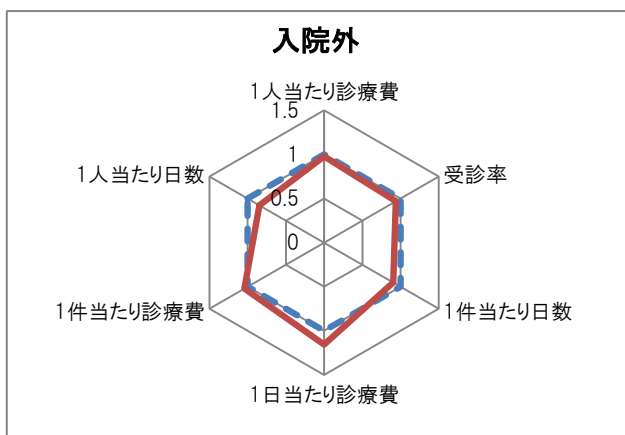
図5 診療諸率の全国との比較(全国平均を1とした指数)



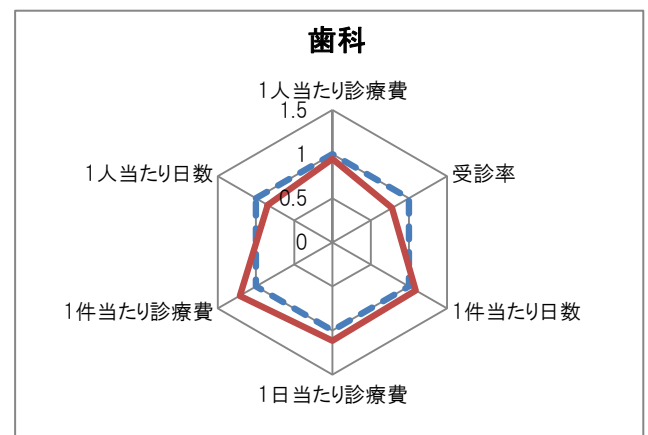
受診率と1人当たり日数は全国平均とほぼ同じですが、1件当たり診療費と1日当たり診療費が高く、1人当たり診療費が全国平均を上回っています。



1件当たり診療費と1日当たり診療費は全国平均とほぼ同じですが、受診率と1人当たり日数が高く、1人当たり診療費が全国平均を大きく上回っています。



1日当たり診療費は全国平均より高いものの、1人当たり日数は全国平均より低く、1人当たり診療費は全国平均とほぼ同じ数値になっています。



1日当たり診療費と1件当たり診療費は全国平均より高いものの、1人当たり日数と受診率は全国平均より低く、1人当たり診療費は全国平均とほぼ同じ数値になっています。

(4) 療養費等の状況

平成25年度の療養費等の総額は 6,036,377千円となっており、このうち、柔整・あんま・はり等が 5,341,126千円と、全体の 88.48%を占めています。

なお、高額療養費については、平成24年4月より、入院のほか外来でも現物給付を受けられるようになりました。

表13 療養費等の状況

区分	年度	計	療養費の支給				移送	標準負担額 差額	高額療養費 (現金分)	高額介護 合算療養費
			一般診療	補装具	柔整・ あんま・ はり等	その他 (看護等)				
実額 (※10) (千円)	20	4,014,560	2,541	409,619	3,601,545	855	0	27,630	4,160,948	—
	21	4,805,574	7,615	548,593	4,247,067	1,820	479	40,581	5,771,235	239,107
	22	5,200,402	4,872	632,202	4,560,621	2,092	615	37,628	5,970,785	641,672
	23	5,545,975	5,489	632,608	4,903,109	4,251	519	32,207	6,171,577	244,290
	24	5,838,073	10,667	673,665	5,148,453	4,396	892	26,918	5,679,969	871,299
	25	6,036,377	5,453	686,177	5,341,126	3,280	340	20,990	5,627,235	629,717
伸率 (%)	20	—	—	—	—	—	—	—	—	—
	21	9.73	174.71	22.77	8.10	95.28	皆増	34.63	27.14	皆増
	22	8.22	-36.02	15.24	7.38	14.95	28.39	-7.28	3.46	168.36
	23	6.65	12.66	0.06	7.51	103.19	-15.69	-14.41	3.36	-61.93
	24	5.27	94.34	6.49	5.00	3.41	72.08	-16.42	-7.97	256.67
	25	3.40	-48.88	1.86	3.74	-25.39	-61.88	-22.02	-0.93	-27.73
構成比 (%)	20	100.00	0.06	10.20	89.71	0.02	0.00			
	21	100.00	0.16	11.42	88.38	0.04	0.01			
	22	100.00	0.09	12.16	87.70	0.04	0.01			
	23	100.00	0.10	11.41	88.41	0.08	0.01			
	24	100.00	0.18	11.54	88.19	0.08	0.02			
	25	100.00	0.09	11.37	88.48	0.05	0.01			
件数 (件)	20	270,068	118	12,292	254,153	244	0	3,261	623,946	—
	21	327,220	308	16,677	305,546	593	21	4,075	876,783	14,845
	22	356,549	287	18,628	332,940	464	23	4,207	917,743	42,557
	23	383,940	198	17,947	361,726	449	29	3,591	961,739	18,153
	24	402,722	235	19,287	379,520	434	30	3,216	994,108	66,819
	25	416,664	272	19,735	387,873	5,207	23	3,554	1,041,420	46,719
伸率 (%)	20	—	—	—	—	—	—	—	—	—
	21	11.07	138.76	24.37	10.20	122.93	皆増	14.56	28.81	皆増
	22	8.96	-6.82	11.70	8.97	-21.75	9.52	3.24	4.67	186.68
	23	7.68	-31.01	-3.66	8.65	-3.23	26.09	-14.64	4.79	-57.34
	24	4.89	18.69	7.47	4.92	-3.34	3.45	-10.44	3.37	268.09
	25	3.46	15.74	2.32	2.20	1,099.77	-23.33	10.51	4.76	-30.08
構成比 (%)	20	100.00	0.04	4.55	94.11	0.09	0.00	1.21		
	21	100.00	0.04	5.10	93.38	0.18	0.01	1.25		
	22	100.00	0.08	5.22	93.38	0.13	0.01	1.18		
	23	100.00	0.05	4.67	94.21	0.12	0.01	0.94		
	24	100.00	0.06	4.79	94.24	0.11	0.01	0.80		
	25	100.00	0.07	4.74	93.09	1.25	0.01	0.85		

※10 標準負担差額の金額は、実額の計に含まない

(5) 訪問看護療養費の状況

平成25年度の訪問看護療養費の件数は 22,804件で、金額は 1,884,894千円となっています。

表14 訪問看護療養費の状況

年 度	件数(件)		日数(日)		費用額(千円)	
		伸率(%)		伸率(%)		伸率(%)
20	14,671	—	101,919	—	1,031,448	—
21	17,111	6.91	121,199	9.01	1,221,091	8.52
22	17,771	3.86	127,745	5.40	1,299,883	6.45
23	18,575	4.52	134,295	5.13	1,367,635	5.21
24	20,956	12.82	153,445	14.26	1,639,260	19.86
25	22,804	8.82	174,946	14.01	1,884,894	14.98

(6) 葬祭費の状況

平成25年度の葬祭費の支給件数は 39,161件で、金額は 1,174,808千円となっています。

表15 葬祭費の状況

年 度	件数(件)		支給額(千円)	
		伸率(%)		伸率(%)
20	31,936	—	958,080	—
21	35,083	9.85	1,052,490	9.85
22	37,191	6.01	1,115,730	6.01
23	38,510	3.55	1,155,300	3.55
24	38,337	-0.45	1,150,102	-0.45
25	39,161	2.15	1,174,808	2.15

3 保険料賦課・収納の状況

(1) 保険料率

平成25年度の保険料率は、被保険者全員が負担する「均等割」が47,709円、前年度の所得に応じて負担する「所得割」の割合が10.61%で、賦課限度額が550,000円となっています。全国と比較し、均等割額は10位、所得割率は2位となっています。

(2) 賦課・収納状況

平成25年度の保険料調定額は48,636,724千円で、収納率は99.32%となっています。このうち、特別徴収の収納率は100%、普通徴収の収納率は98.51%となっています。

(3) 低所得者などの保険料軽減状況

平成25年度における低所得者などに対する保険料軽減の状況は、均等割軽減対象者が444,749人、所得割軽減対象者が64,909人となっています。

表16-1 保険料軽減の状況【均等割】（※11・12）

年度	区分	均 等 割 軽 減								被扶養者 激変緩和 軽減		均等割 軽減計	
		9割	伸率(%)	8.5割	伸率(%)	5割	伸率(%)	2割	伸率(%)	伸率(%)	伸率(%)	伸率(%)	
20	対象者(人)	—	—	264,740	—	14,913	—	42,452	—	68,287	—	390,392	—
	割合(%)	—	—	39.48	—	2.22	—	6.33	—	10.18	—	58.22	—
	軽減額(千円)	—	—	9,727,669	—	320,650	—	365,293	—	2,791,218	—	13,204,830	—
21	対象者(人)	165,145	—	95,444	-63.95	14,376	-3.60	40,218	-5.26	64,945	-4.89	380,128	-2.63
	割合(%)	25.98	—	15.02	-61.96	2.26	1.80	6.33	0.00	10.22	0.39	59.80	2.71
	軽減額(千円)	6,398,130	—	3,504,795	-63.97	309,046	-3.62	346,118	-5.25	2,509,043	-10.11	13,067,132	-1.04
22	対象者(人)	169,961	2.92	103,633	8.58	15,320	6.57	43,514	8.20	64,502	-0.68	396,930	4.42
	割合(%)	25.82	-0.62	15.74	4.79	2.33	3.10	6.61	4.42	9.80	-4.11	60.29	0.82
	軽減額(千円)	6,750,155	5.50	3,884,380	10.83	337,755	9.29	383,991	10.94	2,554,369	1.81	13,910,650	6.46
23	対象者(人)	175,128	3.04	111,353	7.45	16,184	5.64	47,493	9.14	63,681	-1.27	413,839	4.26
	割合(%)	25.74	-0.31	16.37	4.00	2.38	2.15	6.98	5.60	9.36	-4.49	60.83	0.90
	軽減額(千円)	6,955,773	3.05	4,173,845	7.45	356,742	5.62	419,093	9.14	2,524,738	-1.16	14,430,191	3.73
24	対象者(人)	179,264	2.36	117,546	5.56	16,979	4.91	51,508	8.45	62,466	-1.91	427,763	3.36
	割合(%)	25.68	-0.23	16.84	2.87	2.43	2.10	7.38	5.73	8.95	-4.38	61.28	0.74
	軽減額(千円)	7,692,198	10.59	4,761,785	14.09	404,574	13.41	491,102	17.18	2,676,182	6.00	16,025,842	11.06
25	対象者(人)	183,720	2.49	124,648	6.04	18,046	6.28	56,665	10.01	61,670	-1.27	444,749	3.97
	割合(%)	25.59	-0.35	17.36	3.09	2.51	3.29	7.89	6.91	8.59	-4.02	61.94	1.08
	軽減額(千円)	7,883,529	2.49	5,049,565	6.04	430,057	6.30	540,280	10.01	2,636,253	-1.49	16,539,684	3.21

表16-2 保険料軽減の状況【所得割5割軽減】（※11・12）

年度	対象者(人)		割合(%)		軽減額(千円)	
	人数	伸率(%)	割合(%)	伸率(%)	金額	伸率(%)
20	57,727	—	8.61	—	727,765	—
21	50,941	-11.76	8.01	-6.97	674,715	-7.29
22	54,259	6.51	8.24	2.87	774,446	14.78
23	57,926	6.76	8.51	3.28	829,957	7.17
24	61,188	5.63	8.77	3.06	913,982	10.12
25	64,909	6.08	9.04	3.08	978,608	7.07

※11 賦課期日現在数値による
(参考:事業年報B表)

※12 均等割及び所得割の軽減対象者数
には、重複する対象者を含む

【賦課対象被保険者数】

H20:670,557人 H21:635,618人
H22:658,334人 H23:680,390人
H24:698,086人 H25:718,017人

(4) 保険料減免状況

平成25年度における保険料減免の総件数は 657件で、減免総額は 12,175千円となっています。

表17 保険料減免の状況 (※13)

年度	区分	計		災害		法第89条		所得激減		生活保護	
		件数(件)	伸率(%)	件数(件)	伸率(%)	件数(件)	伸率(%)	件数(件)	伸率(%)	件数(件)	伸率(%)
20	件数(件)	452	—	15	—	7	—	139	—	291	—
	減免額(円)	16,651,300	—	529,900	—	69,000	—	12,491,500	—	3,560,900	—
21	件数(件)	692	53.10	24	60.00	25	257.14	138	-0.72	505	73.54
	減免額(円)	18,338,200	10.13	595,900	12.46	607,600	780.58	13,604,500	8.91	3,530,200	-0.86
22	件数(件)	591	-14.60	69	187.50	99	296.00	397	187.68	26	-94.85
	減免額(円)	12,258,500	-33.15	1,105,100	85.45	8,131,100	1238.23	2,384,700	-82.47	637,600	-81.94
23	件数(件)	659	11.51	169	144.93	24	-75.76	105	-73.55	361	1288.46
	減免額(円)	16,622,400	35.60	4,340,400	292.76	594,800	-92.68	9,055,000	279.71	2,632,200	312.83
24	件数(件)	551	-16.39	102	-39.64	23	-4.17	84	-20.00	342	-5.26
	減免額(円)	13,497,000	-18.80	1,861,900	-57.10	908,500	52.74	8,411,900	-7.10	2,314,700	-12.06
25	件数(件)	657	19.24	83	-18.63	39	69.57	65	-22.62	470	37.43
	減免額(円)	12,174,600	-9.80	1,322,400	-28.98	835,500	-8.04	6,333,400	-24.71	3,683,300	59.13

※13 過年度賦課分を含む

4 保健事業等の状況

(1) 医療費通知

平成25年度の医療費通知は、9月(平成25年1月～6月診療分)と3月(平成25年7月～12月診療分)の2回実施し、それぞれ 16,716件、16,913件発送しています。

平成22年度より、発行を希望した方にものみ送付しています。

(2) 健康診査

健康診査は、被保険者の健康増進に資するため、広域連合が主体となり、道内すべての市町村に事務委託し、実施しています。

平成25年度における健康診査の状況は、受診対象者数 660,566人に対し、受診者数は 79,399人で、受診率は 12.02%でした。

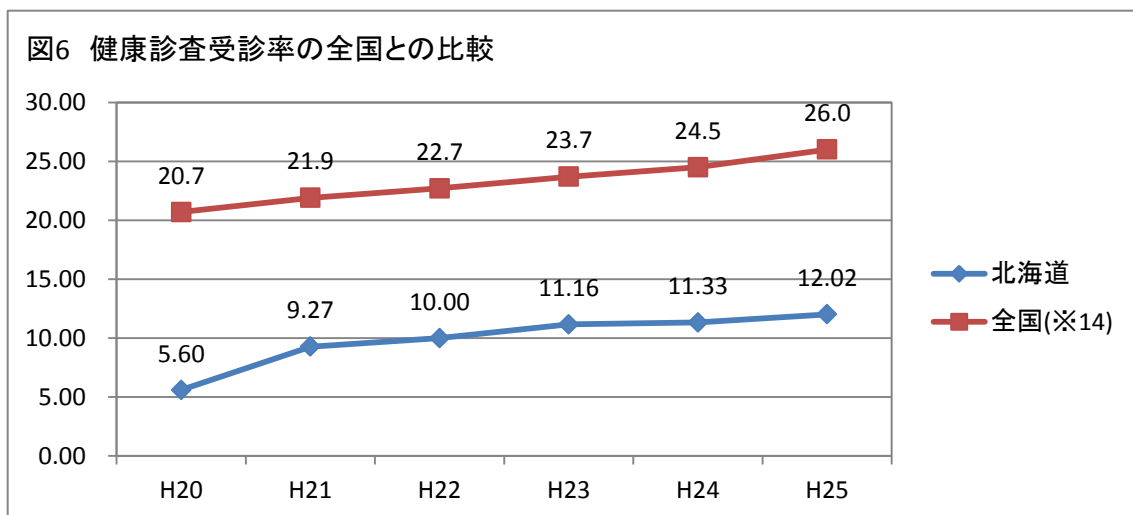
受診対象者数が被保険者数より少ないのは、6か月以上の長期にわたり入院している方や介護保険施設などに入所している方など、常に健康管理がされている方などを対象外としていることによるものです。

表18 健康診査の状況

年 度	受診対象者数(人)		受診者数(人)		受診率(%)	
	対象者数(人)	伸率(%)	受診者数(人)	伸率(%)	受診率(%)	伸率(%)
20	616,181	—	34,616	—	5.60	—
21	595,463	-3.36	55,184	59.42	9.27	65.54
22	611,488	2.69	61,138	10.79	10.00	7.87
23	624,802	2.18	69,742	14.07	11.16	11.60
24	629,965	0.83	71,388	2.36	11.33	1.52
25	660,566	4.86	79,399	11.22	12.02	6.09

【参考】全国との比較④：健康診査受診率

下記の図6は、健康診査受診率について、全国平均の健康診査受診率との比較を行ったものです。北海道も全国平均も年々健康診査受診率は上がってきていますが、全国平均と比べると、北海道の健康診査受診率の割合は、半分程度となっています。



※14 全国の数値は、「H25全国高齢者医療・国民健康保険主管課(部)長及び後期高齢者医療広域連合事務局長会議」の資料より(平成25年度の数値は見込)

(3) すこやか推進事業

がん検診及びインフルエンザ予防接種を行う市町村に対し、広域連合から補助を行いました。申請市町村数は179市町村で、補助金総額は75,904千円となっています。

(4) 長寿・健康増進事業

市町村が実施する健康施設の利用や人間ドッグの費用への助成等に対して、218件を対象に、総額176,394千円の補助を行いました。

表19 長寿・健康増進事業の状況

区 分	件数	金額(円)	備 考
健康教育・健康相談事業	14	2,149,335	
リーフレット等による健康に関する情報提供	4	355,776	
スポーツクラブ、健康施設等の利用助成	57	108,115,708	
スポーツ大会、社会参加活動の運営費助成	13	1,367,019	
人間ドッグ等の費用助成事業	42	35,449,627	
健康診査事業(追加項目費用助成事業)	4	124,684	
その他、被保険者の健康増進事業	84	28,832,112	広域連合実施事業分の金額を含む
計 (複数実施市町村あり)	218	176,394,261	重複実施 60市町村

(5) レセプト点検

平成25年度のレセプト点検の状況は、点検対象20,949,533件728,024,243千円で、112,227件4,083,852千円の過誤調整等がありました。

表20 平成25年度レセプト点検の状況

区 分	点検対象	過誤調整等	割合(%)	備 考
件数(件)	20,949,533	112,227	0.54	平成25年4月～平成26年3月請求分
金額(千円)	728,024,243	4,083,852	0.56	平成25年4月～平成26年3月請求分

(6) 審査請求の状況

被保険者が保険料や給付の決定について不服がある場合は、後期高齢者医療審査会へ審査請求することができます。

平成25年度は1件の審査請求があり、審査の結果、却下となっています。

表21 平成25年度審査請求の状況

区 分	件 数 (件)	
請 求	1	
結 果	棄 却	0
	却 下	1
	審 議 中	0
	計	1

5 広報事業の状況

(1) リーフレット作成・配布

- ① 平成25年度版リーフレット(平成25年3月作成 桃色)を被保険者証更新時等に同封し、被保険者に配布
- ② 平成26年3月に、主な制度内容について掲載した平成26年度版リーフレットを作成し、市町村及び医療機関等に配布(A4判両面8ページカラー印刷 緑色 95万部作成)

(2) 新聞折り込み

道内5紙にB4版両面カラー印刷のチラシ約163万部を折り込み(年2回)

【主な内容】

- ① 被保険者証及び減額認定証の更新について (平成25年7月実施)
- ② 保険料率の改定及び保険料の軽減措置拡充について (平成26年3月実施)

(3) 新聞広告の掲載

道内5紙の記事下に新聞広告を掲載

【主な内容】

- ・ 保険料率の改定及び保険料の軽減措置拡充について(平成26年2月実施)

(4) 市町村広報事業

市町村広報誌の原稿作成、提供(年5回)

【内容】

- ① 6月号 ～ 平成25年度保険料、ジェネリック医薬品の利用ほか
- ② 7月号 ～ 被保険者証等の更新、医療費通知の発行ほか
- ③ 1月号 ～ 高額介護合算療養費の申請ほか
- ④ 3月号 ～ 運営協議会委員の募集と住民説明会の開催案内
- ⑤ 通年 ～ 健康診査の受診勧奨

(5) 広域連合ホームページ運営

広域連合の運営に関する各種の情報について、随時最新のものに更新

(6) 住民説明会の実施(平成26年3～5月:道内24会場 1,065名)

後期高齢者医療制度に関する市町村主催の住民説明会に広域連合職員を派遣し、保険料率の改定を含む制度の概要などをスライドデータや資料により説明

【内容】

- ・ 後期高齢者医療制度について(制度の沿革等)
- ・ 保険料について
- ・ 給付サービスと各種申請手続について
- ・ 健康講話

平成 25 年度

北海道の後期高齢者医療

資料編

北海道後期高齢者医療広域連合

第1表 平成25年度 各会計決算

【一般会計】

(単位:千円)

収 入				支 出			
科 目	予 算 額	収入済額	差 引	科 目	予 算 額	支出済額	差 引
分担金及び負担金	1,206,159	1,206,159	0	議 会 費	2,997	1,287	1,710
国庫支出金	19,784	22,508	2,724	総 務 費	207,974	158,446	49,528
国庫負担金	19,250	19,924	674	総務管理費	207,581	158,115	49,466
国庫補助金	534	2,584	2,050	選 挙 費	130	90	40
道 支 出 金	19,250	19,924	674	監査委員費	263	241	22
財 産 収 入	2,236	3,118	882	公 債 費	42	0	42
繰 入 金	230,578	214,894	△ 15,684	諸 支 出 金	1,447,470	1,157,355	290,115
繰 越 金	177,577	177,576	△ 1	他会計繰出金	1,412,143	1,122,582	289,561
諸 収 入	3,899	3,857	△ 42	市町村支出金	33,000	32,446	554
				償還金及び還付加算金等	2,327	2,327	0
				予 備 費	1,000	0	1,000
計	1,659,483	1,648,036	△ 11,447	計	1,659,483	1,317,088	342,395
			執行率				執行率
			99.31 %				79.37 %

【後期高齢者医療会計】

市町村支出金	120,285,074	120,413,505	128,431	後期高齢者医療費	758,506,651	747,175,482	11,331,169
市町村負担金(保険料等負担金)	61,427,376	61,555,803	128,427	総務管理費	1,294,758	1,006,014	288,744
市町村負担金(療養給付費負担金)	58,857,698	58,857,702	4	一般管理費	798,709	618,175	180,534
国庫支出金	251,265,878	263,848,589	12,582,711	会計管理費	290	217	73
国庫負担金	183,956,375	194,146,841	10,190,466	電算処理システム費	495,759	387,622	108,137
療養給付費負担金	181,000,791	191,112,348	10,111,557	保険給付費	757,211,893	746,169,468	11,042,425
高額医療費負担金	2,955,584	3,034,493	78,909	療養給付費等	746,664,927	735,823,167	10,841,760
国庫補助金	67,309,503	69,701,747	2,392,244	療養給付費	705,118,705	695,599,435	9,519,270
調整交付金	67,051,136	69,548,702	2,497,566	療養費	6,752,763	5,430,273	1,322,490
特別高額医療費共同事業費補助金	71,848	66,716	△ 5,132	高額療養費	32,482,194	32,482,194	0
保健事業費補助金	181,609	81,445	△ 100,164	訪問看護療養費	1,681,548	1,681,548	0
保険者機能強化事業費補助金	4,910	4,493	△ 417	高額介護合算療養費	629,717	629,717	0
災害臨時特例補助金	0	391	391	審査支払手数料	1,526,882	1,504,999	21,883
道支支出金	67,359,181	68,124,471	765,290	特別高額医療費共同事業費	188,084	175,833	12,251
道負担金	63,289,181	64,054,471	765,290	特別高額医療費共同事業事務費	500	403	97
療養給付費負担金	60,333,597	61,023,727	690,130	葬祭費	1,209,480	1,174,808	34,672
高額医療費負担金	2,955,584	3,030,744	75,160	健康診査費	709,292	579,335	129,957
財政安定化基金支出金	4,070,000	4,070,000	0	道財政安定化基金	1,404,679	1,402,874	1,805
支払基金交付金	302,546,686	301,946,319	△ 600,367	運営安定化基金費	5,451,489	5,451,489	0
特別高額医療費共同事業交付金	203,083	148,376	△ 54,707	諸費	56,560	56,560	0
財 産 収 入	986	1,681	695	公 債 費	9,000	0	9,000
繰 入 金	6,539,507	6,103,137	△ 436,370	諸 支 出 金	10,716,760	10,695,185	21,575
事務費繰入金(一般会計)	1,373,643	1,082,734	△ 290,909	市町村支出金	278,617	257,043	21,574
不均一賦課繰入金	38,500	39,848	1,348	市町村長寿健康増進事業交付金	272,617	251,902	20,715
基金繰入金	5,127,364	4,980,555	△ 146,809	市町村窓口体制整備事業交付金	4,000	3,804	196
繰 越 金	20,994,458	20,994,458	0	市町村納付相談支援事業交付金	2,000	1,337	663
諸 収 入	39,558	552,363	512,805	償還金及び還付加算金等	10,438,143	10,438,142	1
				予 備 費	2,000	0	2,000
計	769,234,411	782,132,899	12,898,488	計	769,234,411	757,870,667	11,363,744
			執行率				執行率
			101.68 %				98.52 %

収 支 差(一般会計+医療会計)	24,593,180
------------------	------------

【基金の状況】(年度末現在)

基金名	基金残高
財政調整基金(事務費年度間調整分+運用益)	179,486
運営安定化基金(保険料年度間調整分+運用益)	6,480,837
後期高齢者医療制度臨時特例基金(軽減+広報・相談)	791,555

第2表 平成25年度 各月末市町村別被保険者数一覧

(単位:人)

市町村名	H25.3	H25.4	H25.5	H25.6	H25.7	H25.8	H25.9	H25.10	H25.11	H25.12	H26.1	H26.2	H26.3 (参考)	3-2平均	4-3平均
広域連合	718,045	719,646	720,639	722,282	723,508	725,430	726,877	727,561	728,044	727,631	729,725	731,039	733,220	725,036	726,300
札幌市	199,212	200,038	200,509	201,187	201,681	202,403	202,971	203,460	203,843	203,943	204,663	205,134	205,870	202,420	202,975
函館市	40,013	40,013	40,064	40,157	40,178	40,241	40,296	40,324	40,336	40,254	40,332	40,351	40,411	40,213	40,246
小樽市	22,331	22,362	22,385	22,410	22,422	22,486	22,505	22,500	22,491	22,447	22,497	22,521	22,608	22,446	22,470
旭川市	47,188	47,281	47,455	47,532	47,639	47,793	47,890	47,915	47,947	47,929	48,024	48,128	48,287	47,727	47,818
室蘭市	14,356	14,356	14,368	14,402	14,445	14,468	14,501	14,515	14,516	14,505	14,532	14,569	14,589	14,461	14,481
釧路市	23,016	23,076	23,085	23,128	23,184	23,275	23,369	23,412	23,399	23,421	23,528	23,562	23,685	23,288	23,344
帯広市	19,655	19,729	19,772	19,851	19,885	19,936	19,960	20,000	20,022	20,033	20,098	20,158	20,243	19,925	19,974
北見市	17,381	17,423	17,420	17,444	17,476	17,508	17,510	17,523	17,545	17,543	17,611	17,658	17,739	17,504	17,533
夕張市	2,767	2,761	2,760	2,762	2,758	2,762	2,751	2,744	2,755	2,734	2,733	2,739	2,750	2,752	2,751
岩見沢市	13,626	13,638	13,643	13,705	13,738	13,768	13,799	13,799	13,791	13,761	13,765	13,754	13,790	13,732	13,746
網走市	4,964	4,980	4,995	4,995	4,991	4,989	5,019	5,031	5,036	5,038	5,046	5,061	5,071	5,012	5,021
留萌市	3,532	3,544	3,537	3,524	3,533	3,547	3,554	3,562	3,552	3,548	3,560	3,560	3,581	3,546	3,550
苫小牧市	18,414	18,465	18,486	18,568	18,625	18,690	18,765	18,800	18,849	18,879	18,935	19,000	19,061	18,706	18,760
稚内市	4,888	4,903	4,894	4,895	4,897	4,907	4,907	4,907	4,912	4,909	4,939	4,936	4,946	4,908	4,913
美瑛市	4,826	4,833	4,833	4,847	4,840	4,850	4,844	4,834	4,833	4,827	4,853	4,862	4,867	4,840	4,844
芦別市	3,656	3,669	3,653	3,658	3,648	3,650	3,650	3,642	3,638	3,631	3,622	3,625	3,629	3,645	3,643
江別市	14,678	14,724	14,740	14,794	14,856	14,903	14,943	14,979	15,008	15,025	15,054	15,085	15,131	14,899	14,937
赤平市	2,692	2,688	2,695	2,697	2,700	2,699	2,702	2,706	2,703	2,691	2,708	2,712	2,706	2,699	2,701
紋別市	3,823	3,838	3,847	3,842	3,846	3,858	3,853	3,845	3,850	3,847	3,861	3,867	3,874	3,848	3,852
士別市	4,071	4,082	4,079	4,084	4,089	4,103	4,110	4,092	4,069	4,050	4,063	4,077	4,093	4,081	4,083
名寄市	4,569	4,578	4,565	4,576	4,582	4,602	4,615	4,606	4,606	4,598	4,599	4,619	4,641	4,593	4,599
三笠市	2,479	2,466	2,455	2,459	2,452	2,441	2,454	2,443	2,448	2,438	2,446	2,445	2,455	2,452	2,450
根室市	3,983	4,000	3,999	4,000	4,005	4,015	4,022	4,024	4,025	4,024	4,034	4,062	4,069	4,016	4,023
千歳市	8,237	8,264	8,283	8,316	8,358	8,400	8,440	8,488	8,510	8,506	8,566	8,595	8,632	8,414	8,447
滝川市	6,370	6,391	6,405	6,415	6,415	6,440	6,441	6,436	6,444	6,454	6,477	6,483	6,509	6,431	6,443
砂川市	3,384	3,377	3,371	3,368	3,376	3,375	3,388	3,393	3,402	3,395	3,397	3,405	3,415	3,386	3,389
歌志内市	992	997	998	1,001	995	999	995	987	982	968	970	972	965	988	986
深川市	4,485	4,485	4,504	4,517	4,519	4,542	4,546	4,541	4,529	4,511	4,520	4,519	4,524	4,518	4,521
富良野市	3,657	3,665	3,668	3,667	3,667	3,668	3,666	3,668	3,667	3,661	3,669	3,673	3,699	3,666	3,670
登別市	7,474	7,475	7,476	7,502	7,517	7,542	7,563	7,578	7,586	7,591	7,611	7,640	7,647	7,546	7,561
恵庭市	7,569	7,601	7,626	7,645	7,667	7,697	7,730	7,746	7,772	7,777	7,809	7,843	7,874	7,707	7,732
伊達市	6,070	6,085	6,080	6,112	6,128	6,152	6,164	6,180	6,187	6,191	6,204	6,215	6,243	6,147	6,162
北広島市	6,641	6,671	6,700	6,724	6,753	6,787	6,807	6,829	6,848	6,866	6,883	6,901	6,938	6,784	6,809
石狩市	7,210	7,225	7,245	7,280	7,293	7,318	7,350	7,346	7,365	7,365	7,393	7,398	7,393	7,316	7,331
北斗市	5,901	5,907	5,903	5,902	5,918	5,921	5,946	5,957	5,985	5,966	5,997	6,004	6,004	5,942	5,951
当別町	2,380	2,389	2,388	2,384	2,389	2,395	2,399	2,400	2,399	2,396	2,401	2,408	2,419	2,394	2,397
新篠津村	669	671	668	666	667	667	667	670	667	667	671	674	675	669	669
松前町	1,810	1,816	1,825	1,832	1,840	1,844	1,845	1,841	1,835	1,833	1,839	1,837	1,840	1,833	1,836
福島町	1,021	1,019	1,021	1,024	1,020	1,025	1,029	1,029	1,027	1,028	1,021	1,012	1,011	1,023	1,022
知内町	862	859	858	859	857	855	851	848	846	847	847	842	842	853	851
木古内町	1,127	1,129	1,127	1,126	1,126	1,131	1,137	1,135	1,138	1,131	1,126	1,125	1,129	1,130	1,130
七飯町	4,259	4,273	4,280	4,290	4,307	4,335	4,344	4,354	4,341	4,344	4,361	4,370	4,364	4,322	4,330
鹿部町	576	580	585	587	585	586	590	591	593	596	599	602	602	589	591
森町	2,777	2,772	2,779	2,782	2,794	2,801	2,795	2,789	2,786	2,787	2,785	2,785	2,778	2,786	2,786
八雲町	2,807	2,803	2,811	2,812	2,802	2,812	2,811	2,802	2,807	2,790	2,788	2,792	2,790	2,803	2,802
長万部町	1,354	1,358	1,353	1,350	1,356	1,352	1,348	1,347	1,351	1,352	1,357	1,356	1,349	1,353	1,352
江差町	1,441	1,448	1,437	1,441	1,442	1,455	1,464	1,474	1,481	1,482	1,486	1,489	1,484	1,462	1,465
上ノ国町	1,036	1,043	1,040	1,051	1,053	1,053	1,054	1,054	1,060	1,059	1,062	1,056	1,056	1,052	1,053
厚沢部町	949	944	941	938	935	933	933	933	939	943	947	944	945	940	940
乙部町	831	832	832	836	840	844	846	847	856	858	856	856	859	845	847
奥尻町	566	564	566	563	562	558	561	562	564	564	560	562	564	563	563
今金町	1,195	1,190	1,188	1,185	1,188	1,189	1,192	1,189	1,188	1,192	1,198	1,203	1,203	1,191	1,192
せたな町	2,015	2,018	2,015	2,016	2,021	2,027	2,028	2,028	2,025	2,017	2,021	2,020	2,017	2,021	2,021
島牧村	402	403	399	398	401	402	401	398	396	396	396	396	398	399	399
寿都町	712	715	713	720	721	722	719	719	721	709	716	717	712	717	717
黒松内町	668	673	676	675	672	671	672	668	668	663	666	671	670	670	670
蘭越町	976	972	976	979	975	971	968	972	975	977	983	982	991	976	977
二七〇町	661	658	660	660	664	662	659	658	663	667	670	675	678	663	665
真狩村	402	400	402	401	398	397	395	397	397	396	397	397	398	398	398

第2表 平成25年度 各月末市町村別被保険者数一覽

(単位:人)

市町村名	H25.3	H25.4	H25.5	H25.6	H25.7	H25.8	H25.9	H25.10	H25.11	H25.12	H26.1	H26.2	H26.3 (参考)	3-2平均	4-3平均
留寿都村	320	317	317	282	282	280	281	285	286	286	286	286	287	292	290
喜茂別町	482	483	480	525	524	526	524	521	519	521	524	524	524	513	516
京極町	589	594	596	596	594	593	593	593	595	593	595	597	597	594	595
俱知安町	1,751	1,754	1,756	1,755	1,762	1,761	1,767	1,757	1,753	1,750	1,744	1,753	1,753	1,755	1,755
共和町	1,038	1,039	1,039	1,036	1,028	1,033	1,039	1,036	1,032	1,027	1,032	1,030	1,034	1,034	1,034
岩内町	2,218	2,225	2,215	2,218	2,216	2,219	2,218	2,216	2,221	2,207	2,223	2,224	2,221	2,218	2,219
泊村	379	381	387	385	384	383	382	384	383	383	384	383	382	383	383
神恵内村	226	227	230	230	229	229	225	225	228	228	229	229	232	228	228
積丹町	580	580	577	575	575	580	573	568	571	568	573	571	570	574	573
古平町	800	795	796	798	794	801	804	806	805	805	810	804	805	802	802
仁木町	765	765	762	763	757	758	763	763	757	751	753	759	757	760	759
余市町	3,646	3,647	3,637	3,644	3,651	3,658	3,662	3,652	3,648	3,645	3,644	3,643	3,654	3,648	3,649
赤井川村	199	197	195	195	191	192	193	189	188	187	186	186	187	192	191
南幌町	1,160	1,158	1,158	1,160	1,166	1,165	1,164	1,162	1,166	1,160	1,159	1,167	1,172	1,162	1,163
奈井江町	1,228	1,229	1,227	1,230	1,230	1,227	1,224	1,223	1,219	1,214	1,216	1,217	1,224	1,224	1,223
上砂川町	933	935	937	933	933	931	933	921	913	909	914	916	919	926	925
由仁町	1,166	1,168	1,162	1,162	1,165	1,167	1,167	1,162	1,161	1,159	1,168	1,168	1,170	1,165	1,165
長沼町	2,021	2,016	2,016	2,023	2,017	2,022	2,023	2,030	2,030	2,025	2,034	2,044	2,044	2,025	2,027
栗山町	2,419	2,424	2,417	2,417	2,422	2,429	2,433	2,431	2,433	2,433	2,429	2,434	2,436	2,427	2,428
月形町	821	818	816	816	818	821	817	814	810	811	809	808	810	815	814
浦臼町	485	483	484	483	479	478	482	481	480	481	478	477	474	481	480
新十津川町	1,319	1,322	1,332	1,335	1,339	1,343	1,345	1,343	1,339	1,340	1,350	1,355	1,360	1,339	1,342
妹背牛町	762	761	764	760	763	767	767	765	765	765	767	767	770	764	765
秩父別町	631	628	624	627	624	626	626	627	622	618	614	614	615	623	622
雨竜町	582	585	583	585	587	589	589	587	584	586	589	585	586	586	586
北竜町	493	487	491	488	490	493	491	482	480	477	474	476	480	485	484
沼田町	772	768	774	777	777	773	775	774	768	763	762	762	771	770	770
鷹栖町	1,152	1,158	1,159	1,161	1,155	1,154	1,160	1,158	1,161	1,158	1,156	1,159	1,160	1,158	1,158
当麻町	1,497	1,501	1,508	1,507	1,510	1,515	1,511	1,515	1,519	1,516	1,514	1,511	1,513	1,510	1,512
比布町	889	889	885	887	887	887	892	891	891	891	895	891	901	890	891
愛別町	733	731	733	732	729	729	725	722	725	725	721	726	730	728	727
上川町	924	920	920	918	924	921	924	911	907	903	904	905	902	915	913
上富良野町	1,704	1,705	1,707	1,702	1,700	1,707	1,707	1,706	1,700	1,698	1,700	1,708	1,715	1,704	1,705
中富良野町	994	994	996	1,000	1,005	1,001	1,007	1,007	998	998	1,001	1,003	1,002	1,000	1,001
南富良野町	553	549	547	546	545	547	548	547	544	543	545	543	541	546	545
占冠村	173	173	173	173	174	174	174	173	174	173	174	174	174	174	174
和寒町	890	890	894	893	894	895	899	899	897	901	905	909	913	897	899
剣淵町	721	723	717	719	718	722	721	719	719	716	721	718	715	720	719
下川町	793	794	792	789	789	783	786	790	783	779	781	784	789	787	787
美深町	1,053	1,055	1,054	1,048	1,044	1,048	1,044	1,043	1,035	1,030	1,037	1,042	1,046	1,044	1,044
音威子府村	126	125	126	125	127	127	127	127	129	129	128	130	133	127	128
中川町	375	373	371	377	376	374	371	365	362	357	361	357	359	368	367
幌加内町	362	360	360	359	359	358	362	365	363	358	357	361	361	360	360
増毛町	1,212	1,210	1,210	1,210	1,210	1,211	1,214	1,215	1,217	1,211	1,209	1,208	1,207	1,211	1,211
小平町	710	709	717	715	719	713	713	707	707	711	714	714	714	712	713
苫前町	789	794	797	801	800	800	799	796	796	798	801	796	802	797	798
羽幌町	1,610	1,606	1,607	1,613	1,610	1,608	1,615	1,619	1,618	1,619	1,624	1,628	1,643	1,615	1,618
初山別村	307	306	305	308	308	307	307	304	300	298	297	296	296	304	303
遠別町	633	634	635	635	637	636	637	635	636	634	633	630	634	635	635
天塩町	567	567	566	562	563	562	567	566	558	559	561	560	563	563	563
猿払村	350	349	349	350	353	358	356	353	354	353	356	355	355	353	353
浜頓別町	603	602	597	594	597	600	597	600	602	599	604	602	603	600	600
中頓別町	412	413	413	413	415	414	415	414	412	410	414	417	414	414	414
枝幸町	1,445	1,449	1,448	1,445	1,450	1,452	1,454	1,451	1,455	1,455	1,459	1,468	1,465	1,453	1,454
豊富町	675	677	674	675	674	674	677	672	672	668	666	666	669	673	672
礼文町	583	578	575	577	572	565	563	561	564	560	557	557	556	568	565
利尻町	527	528	526	524	528	526	527	524	527	527	527	522	520	526	526
利尻富士町	637	633	629	631	631	629	628	631	632	628	624	627	630	630	629
幌延町	355	355	358	357	357	355	356	356	354	365	365	365	366	358	359
美幌町	3,361	3,377	3,375	3,384	3,382	3,386	3,392	3,393	3,383	3,391	3,406	3,409	3,409	3,387	3,391

第2表 平成25年度 各月末市町村別被保険者数一覧

(単位:人)

市町村名	H25.3	H25.4	H25.5	H25.6	H25.7	H25.8	H25.9	H25.10	H25.11	H25.12	H26.1	H26.2	H26.3 (参考)	3-2平均	4-3平均
津別町	1,228	1,221	1,221	1,224	1,227	1,226	1,225	1,223	1,217	1,211	1,214	1,213	1,213	1,221	1,220
斜里町	1,870	1,861	1,863	1,862	1,862	1,859	1,856	1,853	1,850	1,843	1,842	1,848	1,857	1,856	1,855
清里町	844	838	837	840	837	835	837	836	831	830	830	835	838	836	835
小清水町	1,006	1,007	1,005	1,007	1,011	1,006	1,011	1,011	1,010	1,006	1,012	1,017	1,023	1,009	1,011
訓子府町	1,003	1,004	997	1,001	1,005	1,008	1,003	1,000	1,008	1,007	1,005	1,007	1,012	1,004	1,005
置戸町	765	757	760	761	758	762	767	766	762	761	756	758	767	761	761
佐呂間町	1,184	1,185	1,186	1,187	1,187	1,184	1,181	1,179	1,174	1,170	1,169	1,170	1,172	1,180	1,179
遠軽町	3,844	3,854	3,878	3,880	3,883	3,888	3,881	3,875	3,872	3,866	3,877	3,883	3,883	3,873	3,877
湧別町	1,927	1,927	1,930	1,933	1,934	1,937	1,943	1,938	1,936	1,934	1,952	1,952	1,943	1,937	1,938
滝上町	735	733	732	734	738	741	742	739	728	726	726	724	727	733	733
興部町	655	659	661	666	665	665	661	666	663	663	671	673	677	664	666
西興部村	248	247	243	242	244	244	245	242	243	247	246	246	245	245	245
雄武町	812	812	819	818	818	825	830	823	821	820	823	821	828	820	822
大空町	1,403	1,398	1,398	1,403	1,402	1,396	1,397	1,398	1,395	1,394	1,398	1,398	1,393	1,398	1,398
豊浦町	847	848	846	848	841	840	840	843	835	836	831	828	828	840	839
壮瞥町	538	541	540	536	533	536	538	535	534	527	526	528	529	534	534
白老町	3,312	3,324	3,331	3,337	3,346	3,353	3,343	3,360	3,360	3,345	3,353	3,350	3,364	3,343	3,347
厚真町	948	956	957	955	958	956	953	951	950	949	952	952	953	953	954
洞爺湖町	1,902	1,912	1,925	1,933	1,936	1,934	1,938	1,933	1,936	1,936	1,934	1,937	1,949	1,930	1,934
安平町	1,447	1,448	1,446	1,448	1,459	1,461	1,463	1,465	1,465	1,465	1,473	1,468	1,464	1,459	1,460
むかわ町	1,686	1,687	1,695	1,700	1,703	1,705	1,714	1,708	1,706	1,708	1,723	1,724	1,718	1,705	1,708
日高町	2,089	2,086	2,092	2,099	2,105	2,116	2,107	2,094	2,088	2,076	2,082	2,094	2,098	2,094	2,095
平取町	894	899	900	902	904	900	910	911	909	904	904	905	909	904	905
新冠町	928	930	933	928	935	936	937	935	935	933	937	931	934	933	934
浦河町	1,961	1,961	1,957	1,950	1,955	1,958	1,962	1,954	1,953	1,944	1,949	1,948	1,955	1,954	1,954
様似町	897	898	894	896	899	899	901	899	899	898	904	909	907	899	900
えりも町	765	763	764	763	762	765	764	757	749	754	758	759	760	760	760
新ひだか町	3,608	3,609	3,611	3,612	3,623	3,633	3,626	3,640	3,631	3,636	3,634	3,635	3,654	3,625	3,629
音更町	5,566	5,577	5,585	5,595	5,592	5,602	5,615	5,645	5,650	5,640	5,660	5,670	5,694	5,616	5,627
士幌町	1,068	1,067	1,066	1,067	1,063	1,067	1,068	1,069	1,063	1,062	1,063	1,060	1,062	1,065	1,065
上士幌町	950	955	958	956	956	957	958	953	947	944	946	942	945	952	951
鹿追町	816	819	822	823	827	838	844	848	851	849	849	851	854	836	840
新得町	1,314	1,313	1,313	1,318	1,326	1,325	1,321	1,314	1,312	1,305	1,298	1,304	1,311	1,314	1,313
清水町	1,815	1,820	1,820	1,820	1,824	1,824	1,821	1,822	1,820	1,817	1,822	1,825	1,830	1,821	1,822
芽室町	2,468	2,478	2,471	2,472	2,473	2,469	2,473	2,473	2,482	2,474	2,485	2,495	2,503	2,476	2,479
中札内村	588	585	584	582	580	579	575	577	580	578	577	579	586	580	580
更別村	560	561	558	557	557	559	561	560	556	561	560	558	557	559	559
大樹町	1,033	1,032	1,035	1,042	1,041	1,044	1,045	1,043	1,043	1,040	1,043	1,033	1,037	1,040	1,040
広尾町	1,297	1,300	1,305	1,304	1,300	1,304	1,317	1,324	1,323	1,324	1,337	1,338	1,345	1,314	1,318
幕別町	3,725	3,732	3,745	3,747	3,753	3,768	3,781	3,779	3,765	3,751	3,777	3,799	3,817	3,760	3,768
池田町	1,517	1,526	1,530	1,547	1,554	1,555	1,560	1,559	1,557	1,556	1,560	1,559	1,561	1,548	1,552
豊頃町	722	720	727	727	732	735	736	736	741	739	740	737	743	733	734
本別町	1,575	1,578	1,574	1,580	1,579	1,578	1,580	1,583	1,564	1,564	1,562	1,566	1,564	1,574	1,573
足寄町	1,513	1,518	1,517	1,515	1,515	1,515	1,523	1,520	1,522	1,519	1,521	1,514	1,515	1,518	1,518
陸別町	563	559	562	565	560	564	561	567	566	568	569	570	570	565	565
浦幌町	1,089	1,097	1,098	1,096	1,093	1,100	1,103	1,104	1,104	1,102	1,106	1,100	1,106	1,099	1,101
釧路町	2,018	2,025	2,030	2,037	2,040	2,053	2,060	2,059	2,067	2,063	2,082	2,085	2,087	2,052	2,057
厚岸町	1,660	1,660	1,657	1,648	1,657	1,662	1,667	1,671	1,674	1,670	1,671	1,670	1,676	1,664	1,665
浜中町	952	951	946	945	946	944	945	945	942	941	941	937	940	945	944
標茶町	1,344	1,351	1,344	1,354	1,347	1,344	1,344	1,339	1,336	1,333	1,338	1,339	1,339	1,343	1,342
弟子屈町	1,300	1,300	1,307	1,307	1,303	1,303	1,308	1,310	1,316	1,313	1,315	1,328	1,336	1,309	1,312
鶴居村	361	360	359	356	356	357	355	357	362	364	365	366	368	360	360
白糠町	1,568	1,563	1,553	1,551	1,543	1,546	1,550	1,552	1,551	1,543	1,552	1,556	1,565	1,552	1,552
別海町	1,867	1,861	1,856	1,856	1,856	1,860	1,850	1,854	1,845	1,851	1,855	1,849	1,852	1,855	1,854
中標津町	2,446	2,452	2,450	2,460	2,454	2,462	2,464	2,470	2,465	2,462	2,468	2,489	2,505	2,462	2,467
標津町	726	725	726	730	729	729	731	728	731	728	731	736	739	729	730
羅臼町	703	702	705	702	704	712	711	708	710	704	714	715	720	708	709
大雪連合	4,469	4,462	4,482	4,489	4,488	4,503	4,506	4,509	4,515	4,504	4,522	4,532	4,546	4,500	4,511

第3表① 平成25年度 市町村別療養給付費及び療養費等の状況（療養給付費：入院～診療費計）

市町村名	年度平均 被保険者数 (3-2平均)	療 養 給 付 費											
		入 院			入 院 外			歯 科			診 療 費 計		
		件数(件)	日数(日)	費用額(円)	件数(件)	日数(日)	費用額(円)	件数(件)	日数(日)	費用額(円)	件数(件)	日数(日)	費用額(円)
広域連合	725,036	779,316	15,292,427	412,030,342,923	10,876,395	19,262,581	192,783,551,144	1,168,334	2,741,948	21,355,660,116	12,824,045	37,296,956	626,169,554,183
札幌市	202,420	243,377	4,874,960	135,887,140,152	3,143,947	5,550,549	60,238,286,915	413,921	940,230	7,322,762,146	3,801,245	11,365,739	203,448,189,213
函館市	40,213	39,871	763,316	21,718,142,079	670,732	1,270,264	10,544,714,160	61,479	142,723	1,018,249,010	772,082	2,176,303	33,281,105,249
小樽市	22,446	23,843	475,215	12,436,274,110	394,270	704,156	6,372,248,029	40,234	99,476	776,006,190	458,347	1,278,847	19,584,528,329
旭川市	47,727	44,080	825,255	23,750,190,638	768,681	1,420,824	13,873,385,272	70,764	172,688	1,402,464,430	883,525	2,418,767	39,026,040,340
室蘭市	14,461	17,794	384,990	10,232,351,572	197,497	341,840	3,269,355,830	20,221	56,143	414,000,430	235,512	782,973	13,915,707,832
釧路市	23,288	21,668	419,096	11,903,489,188	344,842	527,536	5,037,287,530	39,406	83,790	663,276,960	405,916	1,030,422	17,604,053,678
帯広市	19,925	17,117	327,936	9,592,110,078	317,217	539,730	5,562,364,957	37,316	83,146	690,220,422	371,650	950,812	15,844,695,457
北見市	17,504	14,237	257,977	7,251,305,027	272,615	519,919	4,577,852,899	22,660	54,479	399,097,210	309,512	832,375	12,228,255,136
夕張市	2,752	2,628	45,184	1,361,429,710	38,493	72,743	762,763,630	5,609	10,479	90,117,560	46,730	128,406	2,214,310,900
岩見沢市	13,732	13,756	287,075	6,797,024,399	209,442	359,242	4,046,547,132	21,220	53,338	390,371,660	244,418	699,655	11,233,943,191
網走市	5,012	4,908	89,455	2,596,288,750	68,813	113,697	1,570,938,190	6,395	16,941	127,161,030	80,116	220,093	4,294,387,970
留萌市	3,546	4,200	83,560	2,163,012,445	50,177	96,474	1,028,193,010	3,906	8,988	74,572,980	58,283	189,022	3,265,778,435
苫小牧市	18,706	17,736	336,567	9,331,174,528	295,381	559,645	4,919,184,369	30,623	72,963	531,843,550	343,740	969,175	14,782,202,447
稚内市	4,908	3,790	67,597	1,807,809,390	61,652	91,032	820,649,160	4,513	12,935	115,978,080	69,955	171,564	2,744,436,630
美唄市	4,840	4,802	95,036	2,278,962,310	72,345	117,202	1,405,849,540	7,371	16,568	129,844,980	84,518	228,806	3,814,656,830
芦別市	3,645	5,055	113,300	2,278,486,338	44,343	71,937	681,392,860	6,026	14,629	99,848,390	55,424	199,866	3,059,727,588
江別市	14,899	15,805	307,079	8,335,634,845	230,730	397,521	3,842,195,644	26,479	63,914	466,758,818	273,014	768,514	12,644,589,307
赤平市	2,699	3,477	71,883	1,619,697,770	33,929	66,233	594,089,110	3,020	7,065	65,423,440	40,426	145,181	2,279,210,320
紋別市	3,848	5,139	101,155	2,182,036,690	49,509	92,901	971,244,180	4,374	11,782	81,662,880	59,022	205,838	3,234,943,750
士別市	4,081	3,257	58,541	1,687,589,170	52,559	91,002	812,089,240	5,206	12,622	96,510,280	61,022	162,165	2,596,188,690
名寄市	4,593	4,489	92,616	2,238,264,679	58,775	106,394	910,898,451	7,580	17,082	128,203,200	70,844	216,092	3,277,366,330
三笠市	2,452	3,160	61,648	1,456,482,320	31,003	61,718	517,140,740	3,283	8,115	63,663,290	37,446	131,481	2,037,286,350
根室市	4,016	3,935	74,079	1,848,031,240	47,424	93,129	875,816,943	3,925	10,627	84,234,750	55,284	177,835	2,808,082,933
千歳市	8,414	9,296	183,942	4,800,460,488	128,194	231,529	2,182,545,001	13,082	32,528	229,681,480	150,572	447,999	7,212,686,969
滝川市	6,431	8,330	182,638	4,219,004,402	84,896	147,218	1,489,156,750	11,991	24,547	183,219,510	105,217	354,403	5,891,380,662
砂川市	3,386	3,162	60,584	1,649,252,110	43,560	73,906	749,298,320	4,749	11,472	79,339,320	51,471	145,962	2,477,889,750
歌志内市	988	1,467	30,812	738,476,950	13,512	24,280	238,648,060	1,017	2,576	21,467,170	15,996	57,668	998,592,180
深川市	4,518	6,449	147,874	3,138,932,899	63,036	107,122	1,054,793,050	7,436	16,993	120,735,740	76,921	271,989	4,314,461,689
富良野市	3,666	4,047	81,037	2,007,580,487	46,713	83,718	735,426,350	5,478	12,496	107,376,620	56,238	177,251	2,850,383,457
登別市	7,546	9,521	208,007	5,256,093,766	106,811	180,576	1,764,742,990	11,035	26,645	212,497,050	127,367	415,228	7,233,333,806
恵庭市	7,707	7,908	164,569	4,528,346,461	109,279	180,212	1,798,624,602	13,699	32,784	253,216,420	130,886	377,565	6,580,187,483
伊達市	6,147	7,203	150,289	4,011,320,015	94,961	152,634	1,397,699,588	7,364	18,958	154,514,890	109,528	321,881	5,563,534,493
北広島市	6,784	7,990	159,298	4,308,363,183	106,035	188,424	2,070,100,212	12,694	31,026	224,971,420	126,719	378,748	6,603,434,815
石狩市	7,316	8,444	172,064	4,756,546,954	109,467	186,860	1,976,289,356	12,683	28,309	215,650,910	130,594	387,233	6,948,487,220
北斗市	5,942	5,883	116,044	3,182,364,340	102,879	209,163	1,632,270,676	6,677	15,857	127,905,350	115,439	341,064	4,942,540,366
当別町	2,394	2,951	60,334	1,567,736,510	35,408	62,424	689,981,061	3,605	8,167	57,632,190	41,964	130,925	2,315,349,761
新篠津村	669	516	9,989	265,111,550	11,275	29,976	198,030,850	1,155	2,580	18,361,440	12,946	42,545	481,503,840
松前町	1,833	2,220	40,376	1,022,116,550	23,032	40,361	365,089,750	2,507	6,022	45,338,910	27,759	86,759	1,432,545,210
福島町	1,023	1,032	18,254	476,076,002	16,800	35,541	320,539,970	930	2,440	20,272,510	18,762	56,235	816,888,482
知内町	853	934	16,545	462,703,170	13,586	23,688	219,430,180	925	2,220	15,061,470	15,445	42,453	697,194,820
木古内町	1,130	1,227	21,150	630,853,500	15,330	26,735	266,556,120	1,473	3,105	21,370,450	18,030	50,990	918,780,070
七飯町	4,322	4,643	96,799	2,346,268,696	71,985	130,851	1,119,202,600	5,543	14,164	102,684,210	82,171	241,814	3,568,155,506
鹿部町	589	679	14,699	319,397,920	8,163	17,920	137,706,090	450	1,256	9,887,130	9,292	33,875	466,991,140
森町	2,786	3,388	68,943	1,665,911,680	41,434	85,655	734,940,600	2,684	6,870	54,790,950	47,506	161,468	2,455,643,230
八雲町	2,803	3,971	79,409	2,113,838,120	30,570	54,133	562,928,470	2,535	6,939	54,164,700	37,076	140,481	2,730,931,290
長万部町	1,353	1,225	21,359	647,499,587	17,816	26,326	241,896,627	1,530	3,733	31,877,160	20,571	51,418	921,273,374
江差町	1,462	1,543	29,437	754,302,430	18,288	31,516	284,545,960	1,594	4,308	39,448,940	21,425	65,261	1,078,297,330
上ノ国町	1,052	1,155	22,729	541,322,310	14,607	27,332	251,064,230	1,140	3,011	28,134,600	16,902	53,072	820,521,140
厚沢部町	940	1,101	20,046	560,321,750	12,883	18,887	176,327,710	751	1,755	15,147,100	14,735	40,688	751,796,560
乙部町	845	856	15,741	402,699,360	11,250	17,686	151,429,420	550	1,404	11,890,161	12,656	34,831	566,018,941
奥尻町	563	727	14,845	290,782,070	6,539	10,049	171,008,730	492	1,590	11,117,750	7,758	26,484	472,908,550
今金町	1,191	1,328	26,460	651,446,010	15,016	30,892	224,005,950	1,158	2,978	23,092,020	17,502	60,330	898,543,980
せたな町	2,021	2,615	52,287	1,258,950,080	24,101	40,562	372,918,270	1,939	4,882	31,897,760	28,655	97,731	1,663,766,110
島牧村	399	422	8,619	212,062,130	5,505	8,691	105,728,710	578	1,240	10,441,900	6,505	18,550	328,232,740
寿都町	717	759	11,826	375,814,340	9,559	14,783	187,927,080	1,621	3,093	23,567,150	11,939	29,702	587,308,570
黒松内町	670	631	9,963	330,298,139	8,905	17,884	223,363,011	612	1,415	14,617,120	10,148	29,262	568,278,270
蘭越町	976	1,074	22,113	497,969,914	13,296	26,683	270,518,840	1,148	2,350	18,867,260	15,518	51,146	787,356,014
二セコ町	663	842	17,446	378,466,382	8,838	16,343	168,457,440	687	1,664	13,745,440	10,367	35,453	560,669,262
真狩村	398	393	7,876	216,947,510	5,266	13,812	120,451,730	503	1,112	8,589,880	6,162	22,800	345,989,120

第3表① 平成25年度 市町村別療養給付費及び療養費等の状況（療養給付費：入院～診療費計）

市町村名	年度平均 被保険者数 (3-2平均)	療 養 給 付 費											
		入 院			入 院 外			歯 科			診 療 費 計		
		件数(件)	日数(日)	費用額(円)	件数(件)	日数(日)	費用額(円)	件数(件)	日数(日)	費用額(円)	件数(件)	日数(日)	費用額(円)
留寿都村	292	359	7,852	204,274,120	3,752	6,029	77,330,410	342	934	8,249,980	4,453	14,815	289,854,510
喜茂別町	513	711	15,507	387,854,600	6,386	10,559	137,809,600	621	1,815	16,893,130	7,718	27,881	542,557,330
京極町	594	696	13,100	319,577,290	7,628	16,356	186,927,000	725	1,798	14,488,650	9,049	31,254	520,992,940
俱知安町	1,755	1,911	36,474	988,528,760	22,521	38,332	474,065,760	1,782	3,887	34,933,160	26,214	78,693	1,497,527,680
共和町	1,034	1,170	23,375	570,657,700	14,654	24,590	257,666,570	1,192	2,929	22,943,880	17,016	50,894	851,268,150
岩内町	2,218	2,853	57,731	1,508,848,820	31,494	53,579	514,477,320	2,411	6,538	50,692,270	36,758	117,848	2,074,018,410
泊村	383	361	7,614	189,582,592	6,130	10,920	114,755,280	533	1,186	14,324,960	7,024	19,720	318,662,832
神恵内村	228	234	4,433	132,602,860	2,918	4,873	50,863,810	330	665	6,648,880	3,482	9,971	190,115,550
積丹町	574	649	13,200	356,150,730	8,714	12,522	120,828,910	410	989	7,851,140	9,773	26,711	484,830,780
古平町	802	1,020	20,563	508,390,670	13,404	21,086	193,719,670	710	1,696	14,982,100	15,134	43,345	717,092,440
仁木町	760	867	15,580	428,632,230	12,940	24,953	221,967,120	1,060	2,621	22,943,490	14,867	43,154	673,542,840
余市町	3,648	3,633	67,156	1,922,707,130	62,075	106,951	963,730,023	4,561	11,826	94,815,290	70,269	185,933	2,981,252,443
赤井川村	192	212	3,612	111,641,610	3,106	4,629	44,450,450	216	518	5,058,120	3,534	8,759	161,150,180
南幌町	1,162	1,425	26,071	659,935,250	16,645	29,799	316,431,630	2,128	5,165	43,188,723	20,198	61,035	1,019,555,603
奈井江町	1,224	1,219	23,538	601,383,380	16,877	33,183	374,883,100	1,537	3,835	32,516,500	19,633	60,556	1,008,782,980
上砂川町	926	900	17,462	459,759,830	11,491	18,760	213,173,290	952	2,922	19,044,900	13,343	39,144	691,978,020
由仁町	1,165	1,431	28,655	676,788,740	15,875	31,110	335,671,280	1,422	3,824	32,604,280	18,728	63,589	1,045,064,300
長沼町	2,025	2,371	39,288	1,150,615,220	28,827	54,544	541,623,350	3,442	7,380	60,943,600	34,640	101,212	1,753,182,170
栗山町	2,427	2,507	49,459	1,297,798,000	34,437	66,280	671,999,213	3,839	9,953	71,857,170	40,783	125,692	2,041,654,383
月形町	815	899	16,395	395,465,160	10,380	18,667	276,093,910	1,020	2,302	19,259,510	12,299	37,364	690,818,580
浦臼町	481	551	11,075	257,735,250	7,127	12,231	101,215,110	640	1,541	10,919,000	8,318	24,847	369,869,360
新十津川町	1,339	1,284	25,667	579,667,550	18,162	34,232	323,991,777	1,979	4,182	33,750,500	21,425	64,081	937,409,827
妹背牛町	764	781	16,153	423,436,220	11,258	20,497	207,780,480	1,073	2,308	18,136,200	13,112	38,958	649,352,900
秩父別町	623	794	16,174	397,193,100	9,251	14,856	141,644,980	972	2,369	17,404,400	11,017	33,399	556,242,480
雨竜町	586	930	21,831	458,589,370	8,480	14,096	128,316,940	682	1,423	13,554,380	10,092	37,350	600,460,690
北竜町	485	579	11,291	290,370,260	6,723	10,681	118,189,410	474	1,257	9,208,220	7,776	23,229	417,767,890
沼田町	770	858	17,256	409,387,353	12,012	22,068	221,928,350	1,153	3,030	29,595,130	14,023	42,354	660,910,833
鷹栖町	1,158	965	17,615	521,332,380	17,575	28,377	233,963,230	1,270	2,820	22,218,110	19,810	48,812	777,513,720
当麻町	1,510	1,193	22,156	629,396,500	21,830	36,810	380,388,110	1,706	4,601	41,344,670	24,729	63,567	1,051,129,280
比布町	890	874	15,737	505,642,650	12,597	23,305	212,432,510	910	2,519	20,662,580	14,381	41,561	738,737,740
愛別町	728	596	10,804	257,044,080	11,031	19,346	214,132,700	674	1,597	13,783,230	12,301	31,747	484,960,010
上川町	915	737	11,515	320,704,800	11,469	17,892	170,543,340	1,268	3,094	25,330,370	13,474	32,501	516,578,510
上富良野町	1,704	1,666	31,463	775,796,180	24,710	47,601	397,899,190	1,745	4,596	45,516,050	28,121	83,660	1,219,211,420
中富良野町	1,000	1,250	23,193	558,640,298	13,548	21,460	243,006,140	978	2,598	20,851,910	15,776	47,251	822,498,348
南富良野町	546	424	7,733	234,721,110	7,917	13,121	115,461,430	610	1,361	12,182,610	8,951	22,215	362,365,150
占冠村	174	171	3,140	95,266,940	2,313	3,210	39,814,710	138	323	2,505,850	2,622	6,673	137,587,500
和寒町	897	752	12,308	349,359,516	12,841	20,908	185,277,732	903	2,139	22,215,850	14,496	35,355	556,853,098
剣淵町	720	646	11,320	363,315,600	9,272	13,630	194,431,560	982	2,147	23,407,020	10,900	27,097	581,154,180
下川町	787	801	16,585	288,029,500	11,235	22,387	237,896,490	1,016	2,198	17,803,360	13,052	41,170	543,729,350
美深町	1,044	1,134	22,091	502,162,260	13,647	21,275	262,720,990	1,111	2,341	18,840,420	15,892	45,707	783,723,670
音威子府村	127	140	2,658	46,506,251	1,710	3,778	30,954,659	178	448	4,359,790	2,028	6,884	81,820,700
中川町	368	359	6,078	133,991,550	4,952	8,577	97,881,290	448	1,179	9,228,640	5,759	15,834	241,101,480
幌加内町	360	299	5,346	138,837,940	4,432	6,503	88,315,370	358	1,051	7,354,750	5,089	12,900	234,508,060
増毛町	1,211	1,274	22,306	606,930,040	17,523	29,761	293,375,370	1,187	2,688	23,076,450	19,984	54,755	923,381,860
小平町	712	793	14,733	391,339,480	10,452	18,477	187,606,340	645	1,441	11,890,750	11,890	34,651	590,836,570
苫前町	797	839	16,201	407,754,470	10,672	22,104	210,233,820	618	1,810	15,525,530	12,129	40,115	633,513,820
羽幌町	1,615	1,563	27,761	714,774,010	18,983	32,279	317,732,570	1,462	4,243	34,137,996	22,008	64,283	1,066,644,576
初山別村	304	260	4,509	118,661,710	4,100	6,263	58,688,810	344	1,035	8,824,530	4,704	11,807	186,175,050
遠別町	635	639	10,894	248,673,730	8,228	12,573	88,377,850	725	1,986	13,347,870	9,592	25,453	350,399,450
天塩町	563	515	8,664	216,196,330	6,643	11,091	99,181,540	682	1,544	12,347,400	7,840	21,299	327,725,270
猿払村	353	427	7,774	170,922,850	4,632	8,269	109,433,260	280	868	7,389,780	5,339	16,911	287,745,890
浜頓別町	600	684	12,104	300,111,420	7,537	11,725	83,505,190	576	1,380	15,527,040	8,797	25,209	399,143,650
中頓別町	414	474	7,852	211,283,960	5,554	11,384	78,920,980	669	1,770	21,401,940	6,697	21,006	311,606,880
枝幸町	1,453	1,581	29,388	624,611,510	18,459	33,484	312,092,480	1,641	3,838	30,319,240	21,681	66,710	967,023,230
豊富町	673	599	10,374	234,006,730	8,414	11,615	86,056,940	541	1,313	12,382,990	9,554	23,302	332,446,660
礼文町	568	495	8,947	211,152,900	6,738	12,468	173,788,690	428	1,033	11,278,060	7,661	22,448	396,219,650
利尻町	526	430	5,558	195,011,870	5,506	8,119	83,473,440	558	1,623	16,437,850	6,494	15,300	294,923,160
利尻富士町	630	538	8,162	252,633,220	6,912	12,268	117,284,020	495	1,256	12,736,010	7,945	21,686	382,653,250
幌延町	358	351	6,684	141,456,050	4,349	7,747	48,650,890	525	1,047	8,163,810	5,225	15,478	198,270,750
美幌町	3,387	2,731	46,455	1,384,191,791	55,422	91,387	833,736,439	4,252	9,963	74,656,270	62,405	147,805	2,292,584,500

第3表① 平成25年度 市町村別療養給付費及び療養費等の状況（療養給付費：入院～診療費計）

市町村名	年度平均 被保険者数 (3-2平均)	療 養 給 付 費											
		入 院			入 院 外			歯 科			診 療 費 計		
		件数(件)	日数(日)	費用額(円)	件数(件)	日数(日)	費用額(円)	件数(件)	日数(日)	費用額(円)	件数(件)	日数(日)	費用額(円)
津別町	1,221	1,117	18,454	555,837,710	17,061	33,529	479,090,190	1,927	4,061	29,923,530	20,105	56,044	1,064,851,430
斜里町	1,856	1,892	36,573	880,239,047	23,417	35,421	619,254,059	2,042	5,233	36,984,450	27,351	77,227	1,536,477,556
清里町	836	805	14,691	401,291,062	10,845	16,078	196,550,850	1,019	2,067	17,927,390	12,669	32,836	615,769,302
小清水町	1,009	1,134	22,089	535,817,810	12,397	19,221	256,816,430	1,070	3,173	23,888,340	14,601	44,483	816,522,580
訓子府町	1,004	897	17,403	460,170,270	14,388	24,363	189,048,700	1,037	2,559	21,977,060	16,322	44,325	671,196,030
置戸町	761	1,053	20,849	530,520,980	11,342	20,289	217,659,970	782	2,124	15,864,670	13,177	43,262	764,045,620
佐呂間町	1,180	1,151	23,400	594,384,960	13,302	27,010	330,713,990	1,180	3,013	23,563,440	15,633	53,423	948,662,390
遠軽町	3,873	4,276	88,442	2,037,983,478	42,615	74,065	1,172,621,280	4,254	10,941	81,144,100	51,145	173,448	3,291,748,858
湧別町	1,937	1,930	35,914	916,888,390	23,189	38,889	601,607,720	1,690	4,859	41,807,430	26,809	79,662	1,560,303,540
滝上町	733	1,052	19,294	394,560,350	9,638	19,395	187,515,710	1,193	2,215	15,679,050	11,883	40,904	597,755,110
興部町	664	808	16,522	338,602,380	7,579	12,989	108,170,290	937	2,639	18,390,430	9,324	32,150	465,163,100
西興部村	245	264	4,672	109,196,700	3,465	5,556	45,188,630	227	516	3,536,800	3,956	10,744	157,922,130
雄武町	820	808	12,581	313,449,530	10,668	20,160	159,510,020	745	1,995	15,545,470	12,221	34,736	488,505,020
大空町	1,398	1,676	33,082	774,183,770	19,034	29,456	406,942,420	1,407	3,414	26,024,490	22,117	65,952	1,207,150,680
豊浦町	840	1,114	22,363	533,975,950	12,092	21,145	251,315,170	807	1,836	15,351,260	14,013	45,344	800,642,380
壮瞥町	534	672	13,980	357,497,958	7,724	12,049	110,264,770	669	1,829	19,675,910	9,065	27,858	487,438,638
白老町	3,343	3,973	71,335	1,778,112,410	42,698	79,130	773,304,630	4,836	11,377	91,407,250	51,507	161,842	2,642,824,290
厚真町	953	771	13,733	410,785,410	13,568	21,091	199,957,670	1,179	2,904	25,017,610	15,518	37,728	635,760,690
洞爺湖町	1,930	2,409	53,855	1,306,902,504	27,368	43,446	456,030,240	2,818	5,876	40,125,890	32,595	102,977	1,803,058,634
安平町	1,459	1,596	30,473	807,714,280	21,160	36,812	312,125,700	2,085	4,296	37,536,280	24,841	71,581	1,157,376,260
むかわ町	1,705	1,745	29,166	808,653,850	22,416	34,857	407,399,170	1,796	5,089	43,483,540	25,957	69,112	1,259,536,560
日高町	2,094	2,158	38,900	955,284,990	27,550	44,819	517,171,120	2,325	6,372	53,796,550	32,033	90,091	1,526,252,660
平取町	904	1,237	26,727	539,484,130	11,776	22,415	214,139,100	903	2,199	18,067,660	13,916	51,341	771,690,890
新冠町	933	977	19,207	451,335,130	13,387	22,792	205,408,470	819	1,963	16,850,100	15,183	43,962	673,593,700
浦河町	1,954	2,122	39,433	1,118,610,490	23,600	40,932	404,197,160	2,640	6,969	51,788,250	28,362	87,334	1,574,595,900
様似町	899	759	13,958	367,699,980	12,327	18,677	189,172,180	952	2,652	19,857,040	14,038	35,287	576,729,200
えりも町	760	883	16,294	384,345,952	9,197	15,117	160,951,320	690	1,892	15,191,910	10,770	33,303	560,489,182
新ひだか町	3,625	4,476	92,505	2,014,511,570	52,286	92,028	979,909,670	4,597	11,867	95,977,130	61,359	196,400	3,090,398,370
音更町	5,616	5,619	114,616	3,141,836,832	90,290	152,447	1,644,686,590	9,468	21,220	170,254,920	105,377	288,283	4,956,778,342
士幌町	1,065	1,374	25,193	592,973,800	16,015	26,065	240,468,670	1,190	2,611	24,357,460	18,579	53,869	857,799,930
上士幌町	952	717	13,034	368,094,440	13,805	22,174	200,718,960	962	2,162	22,504,220	15,484	37,370	591,317,620
鹿追町	836	761	15,312	346,305,300	12,026	21,009	262,172,840	1,101	2,691	22,651,800	13,888	39,012	631,129,940
新得町	1,314	1,171	20,742	544,441,277	19,415	43,103	295,954,570	1,843	4,643	39,343,080	22,429	68,488	879,738,927
清水町	1,821	1,703	32,414	821,824,530	25,940	52,808	460,616,390	2,177	5,641	39,287,870	29,820	90,863	1,321,728,790
芽室町	2,476	2,336	46,069	1,262,712,240	34,547	62,412	577,096,210	4,332	9,590	77,897,070	41,215	118,071	1,917,705,520
中札内村	580	533	9,885	245,544,430	8,674	13,853	145,495,670	1,006	2,409	18,040,670	10,213	26,147	409,080,770
更別村	559	404	6,604	217,715,080	7,760	11,533	145,249,180	887	2,021	14,717,220	9,051	20,158	377,681,480
大樹町	1,040	1,033	20,378	457,300,240	13,054	22,501	218,143,730	1,291	2,406	24,229,830	15,378	45,285	699,673,800
広尾町	1,314	1,215	19,518	574,237,909	18,746	33,163	280,885,780	1,511	3,065	25,538,290	21,472	55,746	880,661,979
幕別町	3,760	3,212	61,282	1,871,893,140	58,526	108,255	1,041,611,710	5,767	12,665	111,000,550	67,505	182,202	3,024,505,400
池田町	1,548	1,420	22,607	689,392,740	22,607	40,828	461,969,960	2,712	6,653	56,418,310	26,739	70,088	1,207,781,010
豊頃町	733	546	9,488	260,432,510	11,560	19,777	174,462,140	931	1,973	15,482,720	13,037	31,238	450,377,370
本別町	1,574	1,673	26,277	799,069,994	21,427	39,405	362,618,907	2,070	4,194	36,349,270	25,170	69,876	1,198,038,171
足寄町	1,518	1,328	20,271	589,865,400	21,356	41,613	357,527,360	1,966	4,429	32,981,340	24,650	66,313	980,374,100
陸別町	565	446	7,088	243,785,810	7,673	11,383	154,818,120	704	1,417	13,667,330	8,823	19,888	412,271,260
浦幌町	1,099	971	16,901	470,517,720	14,724	25,707	197,334,890	1,435	3,774	26,519,680	17,130	46,382	694,372,290
釧路町	2,052	1,883	34,885	1,043,693,400	30,266	44,961	439,801,470	3,243	6,949	53,662,770	35,392	86,795	1,537,157,640
厚岸町	1,664	1,337	21,161	699,928,660	22,710	44,962	380,297,320	1,545	3,706	31,410,780	25,592	69,829	1,111,636,760
浜中町	945	905	16,296	459,314,230	13,004	19,730	190,532,930	651	1,627	13,784,520	14,560	37,653	663,631,680
標茶町	1,343	1,283	19,524	568,594,480	16,200	29,262	237,178,890	1,547	3,141	26,083,510	19,030	51,927	831,856,880
弟子屈町	1,309	1,451	26,433	717,941,730	17,899	33,651	293,094,950	1,328	2,967	27,910,910	20,678	63,051	1,038,947,590
鶴居村	360	285	4,872	147,830,470	4,610	6,145	76,157,200	544	1,240	10,581,910	5,439	12,257	234,569,580
白糠町	1,552	1,457	27,839	795,115,366	22,524	39,316	295,888,660	2,043	5,163	44,496,290	26,024	72,318	1,135,500,316
別海町	1,855	1,834	31,373	827,534,680	20,126	30,974	289,273,410	2,738	5,516	43,939,560	24,698	67,863	1,160,747,650
中標津町	2,462	1,902	33,057	937,166,930	27,283	45,814	408,499,160	3,447	7,170	58,728,720	32,632	86,041	1,404,394,810
標津町	729	628	10,320	279,510,480	9,666	15,981	129,283,230	963	2,523	18,778,960	11,257	28,824	427,572,670
羅臼町	708	600	9,855	259,945,660	7,567	10,768	118,770,010	642	1,508	13,494,400	8,809	22,131	392,210,070
大雪広域	4,500	4,073	70,895	1,941,183,790	62,665	105,613	1,043,980,640	5,989	14,989	116,461,070	72,727	191,497	3,101,625,500

第3表② 平成25年度 市町村別療養給付費及び療養費等の状況（療養給付費：調剤～中計）

市町村名	年度平均 被保険者数 (3-2平均)	療 養 給 付 費											
		調 剤			入院時食事・生活療養費			訪 問 看 護			中 計		
		件数(件)	日数(日)	費用額(円)	件数(件)	日数(日)	費用額(円)	件数(件)	日数(日)	費用額(円)	件数(件)	日数(日)	費用額(円)
広域連合	725,036	7,699,371	9,966,789	130,606,295,698	734,926	38,481,674	26,827,461,403	22,804	174,946	1,884,893,765	20,546,220	37,471,902	785,488,205,049
札幌市	202,420	2,169,431	2,796,232	34,812,447,534	230,330	12,342,993	8,620,948,156	9,651	76,622	823,958,120	5,980,327	11,442,361	247,705,543,023
函館市	40,213	531,605	710,897	8,705,709,712	37,925	1,969,799	1,375,199,595	947	9,319	100,665,100	1,304,634	2,185,622	43,462,679,656
小樽市	22,446	296,625	400,534	4,556,189,500	22,538	1,186,457	831,148,452	272	1,530	17,051,900	755,244	1,280,377	24,988,918,181
旭川市	47,727	546,574	712,437	8,854,990,243	40,477	1,966,840	1,359,268,219	2,172	19,257	221,049,150	1,432,271	2,438,024	49,461,347,952
室蘭市	14,461	149,203	193,058	2,650,300,450	17,168	972,070	688,029,516	196	930	10,797,750	384,911	783,903	17,264,835,548
釧路市	23,288	289,485	354,261	5,339,901,262	20,487	1,022,133	727,326,244	421	3,246	37,098,500	695,822	1,033,668	23,708,379,684
帯広市	19,925	210,570	269,936	3,182,434,798	16,204	829,692	580,537,895	368	2,255	25,351,750	582,588	953,067	19,633,019,900
北見市	17,504	197,579	251,825	3,464,999,086	13,358	660,327	457,066,490	681	4,723	51,057,050	507,772	837,098	16,201,377,762
夕張市	2,752	27,444	34,450	480,997,570	2,457	115,200	80,369,932	51	326	3,654,650	74,225	128,732	2,779,333,052
岩見沢市	13,732	121,508	155,974	1,799,920,852	13,028	753,084	519,383,008	282	1,688	17,767,050	366,208	701,343	13,571,014,101
網走市	5,012	30,064	35,562	439,852,250	4,668	226,518	160,592,648	173	1,007	11,082,550	110,353	221,100	4,905,915,418
留萌市	3,546	31,496	39,903	664,822,730	3,991	209,950	150,679,720	36	419	5,743,850	89,815	189,441	4,087,024,735
苫小牧市	18,706	229,666	281,875	3,815,470,379	16,602	846,923	584,430,143	473	4,287	45,682,850	573,879	973,462	19,227,785,819
稚内市	4,908	55,893	68,019	1,050,404,060	3,586	169,920	118,861,176	219	1,270	13,044,400	126,067	172,834	3,926,746,266
美唄市	4,840	46,350	58,685	742,944,050	4,498	243,224	167,320,566	85	474	4,928,300	130,953	229,280	4,729,849,746
芦別市	3,645	32,865	43,749	635,274,250	4,752	297,810	199,635,660	31	128	1,300,750	88,320	199,994	3,895,938,248
江別市	14,899	179,909	226,985	2,849,906,381	15,041	770,893	539,582,423	986	5,743	59,246,550	453,909	774,257	16,093,324,661
赤平市	2,699	20,750	27,073	395,419,780	3,153	173,798	119,334,294	18	99	931,200	61,194	145,280	2,794,895,594
紋別市	3,848	25,506	33,540	474,788,800	4,997	272,401	190,699,582	175	1,176	12,140,600	84,703	207,014	3,912,572,732
士別市	4,081	34,720	46,382	756,581,320	3,100	149,049	104,113,482	93	813	9,216,150	95,835	162,978	3,466,099,642
名寄市	4,593	47,137	59,938	972,467,160	4,384	253,873	178,305,272	64	425	3,969,800	118,045	216,517	4,432,108,562
三笠市	2,452	26,080	39,179	523,530,590	2,944	158,645	111,776,698	48	381	4,283,000	63,574	131,862	2,676,876,638
根室市	4,016	31,919	42,508	731,005,932	3,573	177,951	118,978,720	41	372	3,611,450	87,244	178,207	3,661,679,035
千歳市	8,414	101,642	127,877	1,788,807,253	8,740	475,402	329,302,612	222	1,724	19,372,200	252,436	449,723	9,350,169,034
滝川市	6,431	63,057	88,114	1,217,174,970	7,793	444,551	316,832,668	85	661	6,612,400	168,359	355,064	7,432,000,700
砂川市	3,386	29,497	39,958	611,244,810	2,986	156,885	108,385,570	152	1,006	10,435,550	81,120	146,968	3,207,955,680
歌志内市	988	9,269	13,975	186,173,700	1,412	81,565	56,772,004	43	308	3,246,050	25,308	57,976	1,244,783,934
深川市	4,518	32,670	42,988	578,816,970	6,134	342,126	250,292,433	104	680	6,452,800	109,695	272,669	5,150,023,892
富良野市	3,666	39,329	53,954	767,158,940	3,731	202,996	137,738,194	70	547	5,369,600	95,637	177,798	3,760,650,191
登別市	7,546	79,384	95,846	1,294,183,450	9,133	548,935	388,284,858	141	969	10,449,700	206,892	416,197	8,926,251,814
恵庭市	7,707	80,802	100,763	1,329,379,937	7,257	387,661	271,680,673	103	958	10,001,300	211,791	378,523	8,191,249,393
伊達市	6,147	74,961	92,538	1,267,649,440	6,957	389,884	273,926,690	136	833	8,953,700	184,625	322,714	7,114,064,323
北広島市	6,784	75,665	97,817	1,246,440,390	7,591	399,696	281,266,681	257	1,854	20,022,500	202,641	380,602	8,151,164,386
石狩市	7,316	75,473	99,741	1,306,146,800	8,011	432,841	303,149,544	335	1,898	18,717,170	206,402	389,131	8,576,500,734
北斗市	5,942	82,561	115,205	1,339,145,428	5,543	296,115	205,942,571	169	1,798	19,676,850	198,169	342,862	6,507,305,215
当別町	2,394	16,650	22,388	266,905,720	2,852	158,430	112,832,300	165	1,243	12,170,250	58,779	132,168	2,707,258,031
新篠津村	669	4,000	4,796	59,612,770	490	25,622	16,619,308	0	0	0	16,946	42,545	557,735,918
松前町	1,833	19,270	26,288	390,448,690	2,092	106,064	72,408,736	0	0	0	47,029	86,759	1,895,402,636
福島町	1,023	7,221	9,285	127,274,580	938	44,911	31,250,136	12	24	270,700	25,995	56,259	975,683,898
知内町	853	8,194	10,646	138,432,350	852	41,494	29,079,260	16	157	1,635,250	23,655	42,610	866,341,680
木古内町	1,130	9,644	13,250	171,438,500	1,124	52,196	36,855,002	0	0	0	27,674	50,990	1,127,073,572
七飯町	4,322	53,981	67,788	808,275,040	4,461	253,821	176,024,550	80	796	8,321,900	136,232	242,610	4,560,776,996
鹿部町	589	6,943	10,515	121,219,360	634	38,586	24,435,842	0	0	0	16,235	33,875	612,646,342
森町	2,786	30,533	41,111	589,233,410	3,166	177,713	122,088,484	40	219	2,211,300	78,079	161,687	3,169,176,424
八雲町	2,803	20,328	27,394	463,448,730	3,579	180,722	125,838,864	0	0	0	57,404	140,481	3,320,218,884
長万部町	1,353	14,922	18,010	274,606,240	1,149	52,314	34,706,288	1	13	121,850	35,494	51,431	1,230,707,752
江差町	1,462	15,885	21,758	340,241,130	1,463	75,881	52,080,684	20	391	3,857,900	37,330	65,652	1,474,477,044
上ノ国町	1,052	7,315	8,974	156,259,930	1,085	59,337	39,295,092	12	54	594,000	24,229	53,126	1,016,670,162
厚沢部町	940	11,315	13,793	230,193,760	1,006	50,379	34,250,362	4	26	268,100	26,054	40,714	1,016,508,782
乙部町	845	10,119	13,100	205,141,170	787	39,189	26,912,828	29	396	4,133,550	22,804	35,227	802,206,489
奥尻町	563	999	1,226	19,430,920	678	38,377	26,559,390	0	0	0	8,757	26,484	518,898,860
今金町	1,191	12,501	17,456	251,786,090	1,258	64,794	45,212,030	0	0	0	30,003	60,330	1,195,542,100
せたな町	2,021	18,630	24,274	408,713,190	2,499	135,188	94,820,986	0	0	0	47,285	97,731	2,167,300,286
島牧村	399	1,496	1,829	33,310,120	407	23,788	16,381,454	10	37	429,150	8,011	18,587	378,353,464
寿都町	717	5,963	7,591	115,248,600	725	28,987	19,628,820	47	343	3,510,350	17,949	30,045	725,696,340
黒松内町	670	1,843	2,136	33,024,800	596	24,618	16,125,146	45	367	3,850,150	12,036	29,629	621,278,366
蘭越町	976	5,173	6,442	96,637,740	1,034	58,045	40,500,174	13	94	939,850	20,704	51,240	925,433,778
二セコ町	663	5,848	8,617	80,556,890	825	47,155	30,696,089	65	372	3,844,450	16,280	35,825	675,766,691
真狩村	398	4,031	7,541	79,354,520	367	19,702	13,657,694	11	42	480,750	10,204	22,842	439,482,084

第3表② 平成25年度 市町村別療養給付費及び療養費等の状況（療養給付費：調剤～中計）

市町村名	年度平均 被保険者数 (3-2平均)	療 養 給 付 費											
		調 剤			入院時食事・生活療養費			訪 問 看 護			中 計		
		件数(件)	日数(日)	費用額(円)	件数(件)	日数(日)	費用額(円)	件数(件)	日数(日)	費用額(円)	件数(件)	日数(日)	費用額(円)
留寿都村	292	892	1,098	13,806,880	350	20,297	14,360,030	0	0	0	5,345	14,815	318,021,420
喜茂別町	513	4,280	5,423	71,942,490	666	39,760	27,696,110	26	198	2,140,200	12,024	28,079	644,336,130
京極町	594	5,557	7,412	91,634,680	670	35,269	23,129,594	7	34	367,750	14,613	31,288	636,124,964
倶知安町	1,755	12,848	15,463	171,403,910	1,828	94,777	64,757,794	47	294	3,040,250	39,109	78,987	1,736,729,634
共和町	1,034	9,488	13,065	174,380,870	1,111	62,003	43,253,704	14	90	880,200	26,518	50,984	1,069,782,924
岩内町	2,218	22,613	29,269	401,084,460	2,737	148,869	104,468,294	93	744	7,581,600	59,464	118,592	2,587,152,764
泊村	383	2,613	3,526	48,275,640	346	19,268	13,780,803	5	62	564,250	9,642	19,782	381,283,525
神恵内村	228	2,222	3,337	45,180,570	232	11,622	8,068,698	0	0	0	5,704	9,971	243,364,818
積丹町	574	6,918	8,350	120,889,620	628	32,404	22,223,404	3	15	166,250	16,694	26,726	628,110,054
古平町	802	10,292	12,999	174,477,950	954	50,279	33,428,470	0	0	0	25,426	43,345	924,998,860
仁木町	760	10,071	15,586	162,456,190	825	40,702	27,020,040	30	138	1,561,950	24,968	43,292	864,581,020
余市町	3,648	46,076	60,675	697,301,320	3,401	169,652	118,549,258	50	250	2,811,250	116,395	186,183	3,799,914,271
赤井川村	192	2,014	2,481	29,269,670	196	8,887	6,209,156	0	0	0	5,548	8,759	196,629,006
南幌町	1,162	13,109	18,466	230,113,450	1,319	59,671	42,170,766	75	539	5,142,750	33,382	61,574	1,296,982,569
奈井江町	1,224	8,100	11,789	148,798,459	1,132	56,995	38,630,380	0	0	0	27,733	60,556	1,196,211,819
上砂川町	926	5,012	6,793	112,522,170	854	44,821	31,378,684	18	160	1,588,600	18,373	39,304	837,467,474
由仁町	1,165	10,691	14,792	205,904,170	1,398	75,972	53,359,360	41	149	1,602,050	29,460	63,738	1,305,929,880
長沼町	2,025	21,312	28,875	389,699,390	2,214	93,467	63,948,028	24	205	2,404,300	55,976	101,417	2,209,233,888
栗山町	2,427	23,520	32,317	483,356,170	2,409	127,524	91,240,924	24	159	1,583,800	64,327	125,851	2,617,835,277
月形町	815	2,573	2,982	44,999,200	785	38,420	26,657,466	18	74	809,500	14,890	37,438	763,284,746
浦臼町	481	5,244	7,458	81,085,350	523	28,159	19,368,520	0	0	0	13,562	24,847	470,323,230
新十津川町	1,339	11,985	16,613	225,235,450	1,251	67,734	48,003,650	26	234	2,256,900	33,436	64,315	1,212,905,827
妹背牛町	764	5,103	6,315	88,465,850	741	33,501	24,494,546	23	124	1,193,750	18,238	39,082	763,507,046
秩父別町	623	6,201	8,220	106,821,020	743	33,804	24,580,770	1	2	35,250	17,219	33,401	687,679,520
雨竜町	586	4,162	5,680	77,289,230	898	50,753	36,843,934	9	53	485,300	14,263	37,403	715,079,154
北竜町	485	2,745	3,370	49,348,940	539	23,898	17,227,970	12	93	860,700	10,533	23,322	485,205,500
沼田町	770	3,585	4,432	60,923,260	817	40,733	28,621,032	12	83	787,700	17,620	42,437	751,242,825
鷹栖町	1,158	13,745	18,162	219,273,560	884	43,391	29,991,288	39	289	2,859,050	33,594	49,101	1,029,637,618
当麻町	1,510	17,800	23,495	293,328,720	1,076	52,521	35,532,182	35	409	5,200,000	42,564	63,976	1,385,190,182
比布町	890	9,776	13,351	172,251,790	752	34,664	24,053,700	41	243	2,566,100	24,198	41,804	937,609,330
愛別町	728	8,784	12,469	138,446,390	569	26,566	17,224,892	38	350	3,394,550	21,123	32,097	644,025,842
上川町	915	9,260	11,073	162,788,870	693	28,763	18,626,168	25	226	2,078,650	22,759	32,727	700,072,198
上富良野町	1,704	13,911	17,469	255,735,100	1,552	75,499	50,644,526	135	1,643	16,530,000	42,167	85,303	1,542,121,046
中富良野町	1,000	7,119	8,758	130,979,800	1,122	56,915	38,154,900	6	7	121,100	22,901	47,258	991,754,148
南富良野町	546	6,232	8,195	107,671,620	392	18,259	12,450,006	0	0	0	15,183	22,215	482,486,776
占冠村	174	1,075	1,337	33,377,280	158	7,770	5,248,800	0	0	0	3,697	6,673	176,213,580
和寒町	897	11,439	14,220	217,908,280	675	28,092	19,561,161	1	3	31,350	25,936	35,358	794,353,889
剣淵町	720	4,270	5,470	102,167,240	588	27,284	18,879,516	11	151	1,489,700	15,181	27,248	703,690,636
下川町	787	4,305	5,369	90,033,450	761	45,195	31,199,694	0	0	0	17,357	41,170	664,962,494
美深町	1,044	4,518	5,613	99,160,500	1,069	58,718	41,016,730	41	175	1,699,650	20,451	45,882	925,600,550
音威子府村	127	1,547	2,185	33,007,762	139	7,478	4,291,366	0	0	0	3,575	6,884	119,119,828
中川町	368	1,328	1,549	29,949,170	333	15,825	9,695,984	12	48	478,200	7,099	15,882	281,224,834
幌加内町	360	988	1,123	16,236,720	293	13,808	9,723,260	0	0	0	6,077	12,900	260,468,040
増毛町	1,211	13,004	17,602	280,069,120	1,185	53,480	38,018,062	1	2	22,850	32,989	54,757	1,241,491,892
小平町	712	4,883	6,750	105,684,420	746	37,709	26,797,344	3	5	94,950	16,776	34,656	723,413,284
苫前町	797	6,888	10,205	150,187,390	817	41,454	28,569,460	61	470	4,351,850	19,078	40,585	816,622,520
羽幌町	1,615	15,408	20,219	360,545,770	1,499	69,974	46,447,102	38	230	2,177,300	37,454	64,513	1,475,814,748
初山別村	304	3,449	4,545	64,172,110	251	11,553	8,042,018	0	0	0	8,153	11,807	258,389,178
遠別町	635	7,241	9,218	152,531,850	569	23,451	14,583,500	36	143	1,426,100	16,869	25,596	518,940,900
天塩町	563	5,871	7,195	122,080,280	474	21,225	14,486,252	18	59	613,400	13,729	21,358	464,905,202
猿払村	353	1,219	1,544	24,881,000	350	15,485	10,615,078	0	0	0	6,558	16,911	323,241,968
浜頓別町	600	6,822	9,364	156,186,620	606	26,699	17,900,396	1	1	19,750	15,620	25,210	573,250,416
中頓別町	414	4,711	6,994	123,867,310	438	18,823	13,048,322	0	0	0	11,408	21,006	448,522,512
枝幸町	1,453	14,024	18,110	298,844,330	1,484	73,530	51,100,124	27	250	2,165,300	35,732	66,960	1,319,132,984
豊富町	673	7,729	9,092	131,599,700	566	26,238	15,876,378	0	0	0	17,283	23,302	479,922,738
礼文町	568	933	1,065	17,371,520	402	17,439	10,637,402	0	0	0	8,594	22,448	424,228,572
利尻町	526	4,745	5,618	110,381,230	410	14,364	9,729,968	22	174	1,865,900	11,261	15,474	416,900,258
利尻富士町	630	4,323	5,622	93,123,810	507	21,081	14,150,438	41	345	3,665,350	12,309	22,031	493,592,848
幌延町	358	3,832	5,634	71,317,390	344	16,627	12,091,158	0	0	0	9,057	15,478	281,679,298
美幌町	3,387	42,610	49,772	664,276,100	2,503	116,942	80,786,216	125	1,272	14,643,800	105,140	149,077	3,052,290,616

第3表② 平成25年度 市町村別療養給付費及び療養費等の状況（療養給付費：調剤～中計）

市町村名	年度平均 被保険者数 (3-2平均)	療 養 給 付 費											
		調 剤			入院時食事・生活療養費			訪 問 看 護			中 計		
		件数(件)	日数(日)	費用額(円)	件数(件)	日数(日)	費用額(円)	件数(件)	日数(日)	費用額(円)	件数(件)	日数(日)	費用額(円)
津別町	1,221	7,037	9,808	128,576,970	1,044	45,672	31,828,968	22	84	882,700	27,164	56,128	1,226,140,068
斜里町	1,856	6,033	7,064	100,711,200	1,778	91,801	63,613,992	37	147	1,552,650	33,421	77,374	1,702,355,398
清里町	836	7,712	9,270	143,349,090	779	38,482	26,508,340	40	229	2,204,950	20,421	33,065	787,831,682
小清水町	1,009	8,990	11,180	186,449,670	1,097	60,373	42,376,174	4	9	98,400	23,595	44,492	1,045,446,824
訓子府町	1,004	11,554	14,404	193,093,780	845	44,594	31,339,550	22	148	1,467,650	27,898	44,473	897,097,010
蘆戸町	761	4,004	4,644	64,614,920	1,011	54,935	39,035,246	1	18	162,850	17,182	43,280	867,858,636
佐呂間町	1,180	4,102	4,775	76,268,420	1,119	64,197	42,046,276	14	50	485,400	19,749	53,473	1,067,462,486
遠軽町	3,873	13,056	16,893	194,318,670	4,073	223,297	158,470,134	45	238	2,388,900	64,246	173,686	3,646,926,562
湧別町	1,937	7,822	9,545	143,378,210	1,770	84,997	59,334,060	59	309	3,553,650	34,690	79,971	1,766,569,460
滝上町	733	6,459	9,491	121,238,500	979	46,047	27,181,794	73	549	5,233,300	18,415	41,453	751,408,704
興部町	664	5,764	7,422	134,909,140	785	42,946	31,049,574	4	22	210,400	15,092	32,172	631,332,214
西興部村	245	1,682	2,300	32,672,140	249	9,660	7,129,954	0	0	0	5,638	10,744	197,724,224
雄武町	820	8,836	12,230	164,756,860	763	33,345	22,868,484	48	242	2,397,800	21,105	34,978	678,528,164
大空町	1,398	6,829	8,194	110,070,490	1,553	78,778	55,631,560	30	165	1,623,050	28,776	66,117	1,374,475,780
豊浦町	840	5,786	8,096	98,552,560	993	50,555	35,501,096	12	45	460,100	19,811	45,389	935,156,136
壮瞥町	534	5,418	6,504	92,999,680	644	35,059	24,320,886	12	31	341,750	14,495	27,889	605,100,954
白老町	3,343	26,963	31,923	549,734,330	3,730	175,944	119,482,966	65	331	3,492,400	78,535	162,173	3,315,533,986
厚真町	953	10,645	12,756	175,145,260	726	33,600	23,306,632	0	0	0	26,163	37,728	834,212,582
洞爺湖町	1,930	21,465	27,546	379,944,510	2,280	139,866	100,367,658	25	61	747,150	54,085	103,038	2,284,117,952
安平町	1,459	14,335	18,481	256,955,380	1,532	78,344	54,623,358	0	0	0	39,176	71,581	1,468,954,998
むかわ町	1,705	13,014	16,158	243,646,620	1,652	71,650	50,003,008	0	0	0	38,971	69,112	1,553,186,188
日高町	2,094	20,600	26,853	433,731,070	1,993	99,604	69,273,398	12	100	905,300	52,645	90,191	2,030,162,428
平取町	904	8,769	11,350	171,629,600	1,183	70,387	49,432,082	0	0	0	22,685	51,341	992,752,572
新冠町	933	10,695	13,300	170,245,740	917	48,859	33,603,186	49	299	3,121,550	25,927	44,261	880,564,176
浦河町	1,954	20,767	27,803	420,668,900	2,021	102,146	71,518,414	43	329	4,148,050	49,172	87,663	2,070,931,264
様似町	899	11,178	14,158	210,717,690	731	36,969	25,763,914	21	56	574,850	25,237	35,343	813,785,654
えりも町	760	7,492	9,259	190,017,040	796	40,685	26,877,824	0	0	0	18,262	33,303	777,384,046
新ひだか町	3,625	37,262	47,397	609,846,520	4,259	233,409	163,321,198	122	1,264	12,265,950	98,743	197,664	3,875,832,038
音更町	5,616	61,423	79,120	868,461,180	5,301	289,084	208,208,464	146	832	9,582,800	166,946	289,115	6,043,030,786
士幌町	1,065	12,898	16,763	238,910,120	1,274	59,695	42,435,426	0	0	0	31,477	53,869	1,139,145,476
上士幌町	952	11,017	14,057	170,248,280	694	34,972	24,373,972	7	36	489,950	26,508	37,406	786,429,822
鹿追町	836	5,498	6,550	99,215,290	727	38,292	26,563,356	12	144	1,420,000	19,398	39,156	758,328,586
新得町	1,314	16,067	24,079	271,277,990	1,128	54,586	38,012,285	25	221	2,321,650	38,521	68,709	1,191,350,852
清水町	1,821	21,079	30,345	354,011,050	1,622	84,671	57,807,168	9	71	749,750	50,908	90,934	1,734,296,758
芽室町	2,476	25,214	33,058	430,600,330	2,172	113,744	78,152,282	49	443	4,114,600	66,478	118,514	2,430,572,732
中札内村	580	4,104	4,887	67,360,690	495	26,267	16,749,414	0	0	0	14,317	26,147	493,190,874
更別村	559	2,436	2,858	33,201,240	381	16,699	10,094,666	3	12	144,050	11,490	20,170	421,121,436
大樹町	1,040	10,683	13,200	246,877,070	933	48,998	32,201,390	0	0	0	26,061	45,285	978,752,260
広尾町	1,314	15,741	19,754	315,856,270	1,128	47,836	32,222,302	0	0	0	37,213	55,746	1,228,740,551
幕別町	3,760	35,908	48,488	545,270,940	3,009	150,310	105,354,024	66	417	4,606,725	103,479	182,619	3,679,737,089
池田町	1,548	8,742	11,214	137,743,380	1,348	57,727	39,888,384	36	184	1,795,100	35,517	70,272	1,387,207,874
豊頃町	733	8,883	11,809	192,050,270	514	22,483	16,067,848	0	0	0	21,920	31,238	658,495,488
本別町	1,574	16,961	22,347	337,723,370	1,550	64,039	44,019,520	63	436	4,286,050	42,194	70,312	1,584,067,111
足寄町	1,518	17,847	23,588	334,164,210	1,259	48,445	33,285,410	9	69	671,650	42,506	66,382	1,348,495,370
陸別町	565	2,799	3,210	46,262,220	412	17,669	11,987,760	0	0	0	11,622	19,888	470,521,240
浦幌町	1,099	11,709	16,541	198,570,380	918	43,068	28,037,800	1	5	66,350	28,840	46,387	921,046,820
釧路町	2,052	25,387	30,690	485,914,610	1,783	84,978	60,037,732	55	399	4,170,800	60,834	87,194	2,087,280,782
厚岸町	1,664	20,095	27,450	398,238,840	1,240	51,646	35,212,142	17	131	1,314,050	45,704	69,960	1,546,401,792
浜中町	945	10,176	12,840	192,659,830	814	36,436	25,145,178	13	51	491,700	24,749	37,704	881,928,388
標茶町	1,343	13,714	19,180	320,174,060	1,214	49,880	35,338,926	31	180	1,804,350	32,775	52,107	1,189,174,216
弟子屈町	1,309	13,256	18,102	274,061,250	1,395	69,923	48,115,442	18	80	785,300	33,952	63,131	1,361,909,582
鶴居村	360	2,366	2,789	45,744,860	265	12,283	8,391,298	9	17	290,750	7,814	12,274	288,996,488
白糠町	1,552	19,275	23,707	340,743,420	1,377	66,827	47,091,972	51	339	3,154,350	45,350	72,657	1,526,490,058
別海町	1,855	16,323	19,682	358,035,290	1,664	73,964	50,103,064	29	193	1,902,300	41,050	68,056	1,570,788,304
中標津町	2,462	21,164	27,045	480,012,830	1,800	85,648	62,199,662	98	397	3,848,950	53,894	86,438	1,950,456,252
標津町	729	8,530	11,142	206,705,420	572	24,849	17,020,972	0	0	0	19,787	28,824	651,299,062
羅臼町	708	6,548	7,582	159,110,820	549	23,915	16,518,064	0	0	0	15,357	22,131	567,838,954
大雪広域	4,500	46,951	62,749	829,269,640	3,696	164,956	112,949,070	112	1,068	13,622,750	119,790	192,565	4,057,466,960

第3表③ 平成25年度 市町村別療養給付費及び療養費等の状況（療養費等～高額介護合算療養費）

市町村名	年度平均 被保険者数 (3-2平均)	療養費等			療養給付費等計			高額療養費			高額介護合算療養費			
		件数(件)	日数(日)	費用額(円)	件数(件)	日数(日)	費用額(円)	総計			総計			
								件数(件)	合計(円)	現物件数(再掲)	現物給付分(再掲)	件数(件)	自己負担額(円)	支給額合計(円)
広域連合	725,036	416,664	2,537,796	6,036,376,939	20,962,884	37,471,902	791,524,581,988	1,816,223	32,482,194,089	774,803	26,854,959,482	46,719	3,599,946,199	629,716,969
札幌市	202,420	169,818	999,516	2,719,483,700	6,150,145	11,442,361	250,425,026,723	592,707	11,307,078,163	248,502	9,232,154,000	13,062	1,153,535,547	207,242,786
函館市	40,213	24,432	175,981	389,934,949	1,329,066	2,185,622	43,852,614,605	102,342	1,792,182,671	40,047	1,467,556,038	2,689	217,958,181	38,339,177
小樽市	22,446	16,161	111,997	206,193,830	771,405	1,280,377	25,195,112,011	60,458	971,426,045	24,031	803,009,278	1,535	121,416,550	20,741,815
旭川市	47,727	38,372	219,454	570,398,494	1,470,643	2,438,024	50,031,746,446	116,448	1,983,135,337	46,531	1,562,794,029	3,979	319,995,192	58,536,841
室蘭市	14,461	5,830	39,237	71,251,112	390,741	783,903	17,336,086,660	36,511	784,305,096	17,784	671,924,929	745	52,722,703	8,140,742
釧路市	23,288	9,368	51,427	107,619,316	705,190	1,033,668	23,815,999,000	54,021	923,859,620	22,366	762,616,852	1,186	88,443,189	14,648,081
帯広市	19,925	12,798	57,707	176,187,110	595,386	953,067	19,809,207,010	44,591	813,072,139	18,541	674,132,146	1,197	86,184,010	15,061,363
北見市	17,504	7,084	54,644	86,319,363	514,856	837,098	16,287,697,125	38,237	590,091,586	14,779	477,497,029	1,123	83,471,782	14,477,157
夕張市	2,752	1,251	8,239	15,924,222	75,476	128,732	2,795,257,274	6,310	104,613,370	2,312	83,188,300	116	8,194,283	1,427,069
岩見沢市	13,732	4,153	28,434	62,099,748	370,361	701,343	13,633,113,849	29,546	524,500,834	13,835	446,955,385	737	50,339,252	8,294,829
網走市	5,012	1,633	10,780	20,149,948	111,986	221,100	4,926,065,366	10,725	201,083,268	5,000	168,576,485	316	24,684,293	4,119,280
留萌市	3,546	1,297	9,101	16,197,182	91,112	189,441	4,103,221,917	9,970	163,017,251	4,350	136,007,651	187	16,906,999	3,250,237
苫小牧市	18,706	5,224	29,056	89,240,418	579,103	973,462	19,317,026,237	45,545	777,084,911	20,660	667,699,538	1,154	81,884,768	14,480,918
稚内市	4,908	1,218	9,989	14,985,554	127,285	172,834	3,941,731,820	8,818	136,263,666	3,619	109,528,465	206	12,773,255	1,976,737
美唄市	4,840	1,165	5,821	15,241,337	132,118	229,280	4,745,091,083	11,035	171,066,876	4,881	139,960,635	235	16,052,864	2,715,022
芦別市	3,645	1,099	8,716	14,878,131	89,419	199,994	3,910,816,379	8,847	149,216,429	4,669	130,621,573	220	14,981,918	2,378,401
江別市	14,899	8,015	44,261	107,884,031	461,924	774,257	16,201,208,692	36,195	636,309,966	15,234	527,720,901	983	80,588,671	13,678,964
赤平市	2,699	620	4,040	9,282,669	61,814	145,280	2,804,178,263	6,147	107,342,633	3,120	92,257,065	153	9,311,753	1,270,556
紋別市	3,848	1,604	11,338	17,456,568	86,307	207,014	3,930,029,300	8,144	142,276,689	3,875	115,763,489	167	13,679,769	2,412,978
士別市	4,081	1,843	18,711	24,471,172	97,678	162,978	3,490,570,814	8,146	121,309,680	3,174	96,228,813	215	13,757,019	2,186,143
名寄市	4,593	1,890	15,440	22,078,280	119,935	216,517	4,454,186,842	10,121	156,182,940	4,108	125,559,658	169	12,013,405	1,761,500
三笠市	2,452	199	1,056	3,512,640	63,773	131,862	2,680,389,278	5,740	102,399,718	2,921	91,216,138	160	13,209,961	2,416,708
根室市	4,016	990	6,514	11,522,614	88,234	178,207	3,673,201,649	8,115	131,766,656	3,339	106,609,418	152	11,007,475	1,812,731
千歳市	8,414	3,130	20,729	47,532,384	255,566	449,723	9,397,701,418	21,019	376,072,256	9,160	306,675,354	453	34,493,054	5,481,411
滝川市	6,431	3,668	21,951	40,987,920	172,027	355,064	7,472,988,620	17,443	310,380,882	8,464	269,629,737	399	28,703,214	5,201,274
砂川市	3,386	1,018	6,520	13,621,203	82,138	146,968	3,221,576,883	7,188	127,413,989	3,306	109,865,219	182	10,373,946	1,619,759
歌志内市	988	165	536	2,324,966	25,473	57,976	1,247,108,900	2,820	51,947,704	1,422	45,633,921	46	3,213,398	540,330
深川市	4,518	2,119	8,821	23,925,014	111,814	272,669	5,173,948,906	11,655	208,608,352	6,143	184,688,162	33	2,386,833	412,717
富良野市	3,666	1,956	8,979	15,467,440	97,593	177,798	3,776,117,631	9,143	147,020,991	4,006	124,214,290	238	18,991,504	3,539,613
登別市	7,546	3,447	25,208	45,139,311	210,339	416,197	8,971,391,125	19,287	383,189,873	9,525	334,977,202	374	25,417,032	3,552,465
恵庭市	7,707	4,117	24,645	51,482,053	215,908	378,523	8,242,731,446	17,237	340,999,427	8,202	296,648,667	414	27,715,378	4,059,468
伊達市	6,147	2,554	15,157	29,059,212	187,179	322,714	7,143,123,535	15,530	312,653,082	6,781	260,024,193	356	26,256,094	3,814,829
北広島市	6,784	4,079	24,525	55,845,824	206,720	380,602	8,207,010,210	18,601	344,443,454	7,981	285,097,498	395	36,232,456	6,278,104
石狩市	7,316	3,354	21,429	55,543,176	209,756	389,131	8,632,043,910	18,797	370,854,337	8,393	318,361,146	548	40,378,283	7,301,822
北斗市	5,942	2,543	16,144	51,833,297	200,712	342,862	6,559,138,512	15,343	262,880,653	5,869	209,018,366	600	42,207,294	7,690,033
当別町	2,394	1,413	8,275	22,356,502	60,192	132,168	2,729,614,533	6,086	112,214,126	2,692	92,989,651	215	16,853,089	3,253,539
新篠津村	669	197	1,244	2,496,583	17,143	42,545	560,232,501	1,050	17,244,975	407	14,401,178	96	4,920,896	778,539
松前町	1,833	88	514	3,611,184	47,117	86,759	1,899,013,820	4,615	73,104,108	1,890	61,365,521	52	3,541,831	591,319
福島町	1,023	55	123	443,270	26,050	56,259	976,127,168	2,223	33,887,415	807	27,124,901	71	4,852,219	910,099
知内町	853	200	1,640	3,105,565	23,855	42,610	869,447,245	1,876	31,049,631	764	25,913,493	8	777,946	93,412
木古内町	1,130	537	6,415	8,967,501	28,211	50,990	1,136,041,073	2,430	45,360,102	1,097	39,397,192	63	4,520,426	1,092,750
七飯町	4,322	2,107	12,447	35,997,842	138,339	242,610	4,596,774,838	10,380	176,990,499	4,382	144,678,771	303	21,060,418	3,769,505
鹿部町	589	138	710	1,254,028	16,373	33,875	613,900,370	1,182	25,201,425	541	22,112,480	38	2,555,343	627,026
森町	2,786	839	6,822	13,355,273	78,918	161,687	3,182,531,697	7,264	120,388,628	3,036	98,904,221	196	12,516,803	1,949,304
八雲町	2,803	1,398	7,556	14,310,418	58,802	140,481	3,334,529,302	7,416	146,116,172	3,475	127,717,322	161	12,329,856	2,033,385
長万部町	1,353	608	3,865	9,645,319	36,102	51,431	1,240,353,071	2,698	47,158,579	1,129	40,665,095	50	2,894,845	512,975
江差町	1,462	506	2,545	7,372,000	37,836	65,652	1,481,849,044	3,534	56,314,459	1,450	47,519,148	122	6,548,533	925,099
上ノ国町	1,052	400	2,846	5,328,466	24,629	53,126	1,021,998,628	2,353	37,254,551	958	31,750,018	61	2,918,293	290,881
厚沢部町	940	239	1,368	2,571,324	26,293	40,714	1,019,080,106	2,509	41,474,873	999	34,444,099	54	3,815,906	554,042
乙部町	845	133	480	1,544,464	22,937	35,227	803,750,953	1,703	29,400,385	746	24,515,265	113	7,565,994	1,571,527
奥尻町	563	180	2,441	3,367,761	8,937	26,484	522,266,621	1,272	20,577,627	593	17,079,540	29	853,873	81,947
今金町	1,191	321	2,177	5,661,274	30,324	60,330	1,201,203,374	2,486	42,032,328	1,000	33,637,080	75	3,756,858	796,781
せたな町	2,021	487	1,996	4,403,412	47,772	97,731	2,171,703,698	4,641	84,691,781	2,117	73,150,934	165	10,042,732	1,508,210
島牧村	399	30	46	532,034	8,041	18,587	378,885,498	900	15,782,816	384	13,618,574	6	432,899	75,385
寿都町	717	105	561	953,734	18,054	30,045	726,650,074	1,505	29,972,108	674	25,637,790	40	3,032,792	524,961
黒松内町	670	419	2,371	3,635,254	12,455	29,629	624,913,620	1,306	25,328,715	576	21,656,500	35	1,925,510	230,050
蘭越町	976	405	3,898	6,192,630	21,109	51,240	931,626,408	2,143	32,571,802	1,029	27,760,548	30	2,007,969	367,712
二七コ町	663	236	1,079	3,296,382	16,516	35,825	679,063,073	1,466	26,743,625	718	21,885,628	25	1,974,746	265,313
真狩村	398	53	230	851,271	10,257	22,842	440,333,355	1,034	15,869,576	456	13,450,226	6	354,014	42,905

第3表③ 平成25年度 市町村別療養給付費及び療養費等の状況（療養費等～高額介護合算療養費）

市町村名	年度平均 被保険者数 (3-2平均)	療養費等			療養給付費等計			高額療養費				高額介護合算療養費		
		件数(件)	日数(日)	費用額(円)	件数(件)	日数(日)	費用額(円)	総計		総計		件数(件)	自己負担額(円)	支給額合計(円)
								件数(件)	合計(円)	現物件数(再掲)	現物給付分(再掲)			
留寿都村	292	60	115	974,103	5,405	14,815	318,995,523	716	13,233,032	367	12,004,650	1	55,662	7,076
喜茂別町	513	118	202	1,151,412	12,142	28,079	645,487,542	1,526	29,580,590	793	25,643,318	4	745,590	246,506
京極町	594	236	1,117	2,090,275	14,849	31,288	638,215,239	1,737	29,580,451	847	26,037,861	9	568,801	93,218
俱知安町	1,755	1,208	7,565	12,723,731	40,317	78,987	1,749,453,365	3,808	69,110,102	1,975	60,542,235	16	1,187,965	206,118
共和町	1,034	374	2,678	5,100,227	26,892	50,984	1,074,883,151	2,490	43,783,467	1,127	36,951,968	16	932,613	164,805
岩内町	2,218	930	6,970	12,801,250	60,394	118,592	2,599,954,014	5,839	117,459,022	2,802	101,934,430	217	14,959,397	2,510,204
泊村	383	169	939	1,477,797	9,811	19,782	382,761,322	738	13,764,158	357	12,420,793	22	1,663,611	275,862
神恵内村	228	24	97	302,486	5,728	9,971	243,667,304	542	10,082,465	234	8,857,972	3	366,654	135,280
積丹町	574	128	563	1,475,881	16,822	26,726	629,585,935	1,396	27,146,096	595	22,394,757	7	359,400	75,275
古平町	802	372	2,421	4,212,533	25,798	43,345	929,211,393	2,177	37,061,659	834	30,703,275	12	626,026	129,930
仁木町	760	370	2,453	4,798,889	25,338	43,292	869,379,909	2,197	32,806,337	845	26,603,958	39	2,724,830	529,082
余市町	3,648	1,771	12,422	22,861,391	118,166	186,183	3,822,775,662	8,501	149,542,702	3,496	126,941,605	292	22,752,599	4,057,443
赤井川村	192	31	109	224,357	5,579	8,759	196,853,363	453	6,978,556	167	5,886,875	12	909,933	133,688
南幌町	1,162	495	3,311	6,076,711	33,877	61,574	1,303,059,280	2,928	47,722,540	1,313	40,149,325	174	14,449,100	3,130,985
奈井江町	1,224	141	467	1,671,179	27,874	60,556	1,197,882,998	2,937	46,280,948	1,284	38,257,068	89	5,052,833	818,486
上砂川町	926	177	982	2,218,892	18,550	39,304	839,686,366	1,734	34,034,282	845	28,667,801	41	2,645,554	350,764
由仁町	1,165	126	334	1,421,526	29,586	63,738	1,307,351,406	2,728	53,313,272	1,311	45,629,733	94	5,933,090	1,221,323
長沼町	2,025	895	4,058	9,899,256	56,871	101,417	2,219,133,144	5,088	88,140,070	2,165	73,956,833	209	13,302,898	2,394,735
栗山町	2,427	831	4,601	9,241,024	65,158	125,851	2,627,076,301	6,123	99,227,669	2,686	83,516,668	164	11,400,379	2,106,950
月形町	815	247	1,305	2,445,806	15,137	37,438	765,730,552	1,718	26,495,951	849	21,981,675	35	2,305,898	371,278
浦臼町	481	98	502	1,477,961	13,660	24,847	471,801,191	1,078	16,747,141	465	13,775,700	17	1,098,133	129,191
新十津川町	1,339	497	2,275	4,487,185	33,933	64,315	1,217,393,012	2,847	38,522,798	1,202	31,689,808	98	8,423,961	1,596,861
妹背牛町	764	287	2,232	3,082,440	18,525	39,082	766,589,486	1,636	30,775,676	753	26,161,001	36	2,318,130	378,667
秩父別町	623	69	292	754,197	17,288	33,401	688,433,717	1,523	27,649,037	698	23,101,628	60	3,583,391	637,198
雨竜町	586	93	321	1,006,966	14,356	37,403	716,086,120	1,659	29,926,476	830	26,042,766	67	5,226,699	932,530
北竜町	485	273	1,507	2,177,112	10,806	23,322	487,382,612	1,108	19,574,634	515	16,320,659	95	5,564,382	871,319
沼田町	770	198	1,248	2,182,951	17,818	42,437	753,425,776	1,618	26,667,522	749	21,831,549	72	3,934,354	641,626
鷹栖町	1,158	799	6,869	12,543,226	34,393	49,101	1,042,180,844	2,257	37,630,510	886	30,384,321	83	4,665,091	746,543
当麻町	1,510	1,230	8,203	14,452,627	43,794	63,976	1,399,642,809	3,492	49,394,517	1,273	36,302,280	166	11,596,021	2,066,103
比布町	890	696	3,603	7,067,694	24,894	41,804	944,677,024	2,202	37,920,958	890	31,339,537	85	5,311,365	982,501
愛別町	728	151	700	2,060,244	21,274	32,097	646,086,086	1,442	25,458,458	543	21,238,608	65	3,902,666	726,500
上川町	915	1,013	7,493	12,196,110	23,772	32,727	712,268,308	1,572	24,356,097	641	20,682,855	78	3,660,357	577,328
上富良野町	1,704	903	4,992	8,299,520	43,070	85,303	1,550,420,566	3,534	53,209,889	1,582	43,912,195	118	8,493,122	1,769,521
中富良野町	1,000	427	1,682	4,033,436	23,328	47,258	995,787,584	2,213	36,368,562	1,056	31,716,453	22	1,409,589	267,822
南富良野町	546	351	2,264	3,317,294	15,534	22,215	485,804,070	974	17,608,801	410	14,735,236	53	2,974,646	492,162
占冠村	174	63	394	678,709	3,760	6,673	176,892,289	395	9,701,752	176	8,240,110	4	432,609	8,993
和寒町	897	530	3,644	5,673,770	26,466	35,358	800,027,659	1,938	27,586,514	738	21,576,766	116	7,109,779	1,158,469
剣淵町	720	629	6,004	7,474,960	15,810	27,248	711,165,596	1,723	28,939,119	731	25,121,047	54	3,331,908	510,165
下川町	787	334	4,039	5,502,014	17,691	41,170	670,464,508	1,528	21,424,061	590	16,739,012	50	2,466,783	329,877
美深町	1,044	374	3,142	4,977,550	20,825	45,882	930,578,100	2,024	31,993,312	885	24,929,760	41	1,873,268	196,779
音威子府村	127	4	9	20,432	3,579	6,884	119,140,260	254	3,366,122	95	2,714,352	3	130,405	22,055
中川町	368	60	9	1,007,816	7,159	15,882	282,232,650	648	8,962,922	250	7,046,091	14	300,009	24,156
幌加内町	360	73	299	501,420	6,150	12,900	260,969,460	561	9,383,817	245	8,153,838	19	937,728	104,133
増毛町	1,211	140	634	1,991,423	33,129	54,757	1,243,483,315	2,970	46,148,880	1,183	39,356,582	108	7,689,491	1,441,411
小平町	712	54	202	700,670	16,830	34,656	724,113,954	1,654	27,325,854	743	23,488,890	71	5,101,334	885,163
苫前町	797	105	624	1,362,583	19,183	40,585	817,985,103	2,026	30,610,490	897	26,449,041	21	1,394,596	233,222
羽幌町	1,615	384	2,917	4,943,541	37,838	64,513	1,480,758,289	3,469	51,390,655	1,442	42,145,323	92	4,913,542	762,387
初山別村	304	44	319	603,756	8,197	11,807	258,992,934	507	7,294,784	195	5,537,119	9	983,474	176,516
遠別町	635	36	67	745,827	16,905	25,596	519,686,727	1,104	19,520,156	477	17,022,987	52	3,197,606	557,615
天塩町	563	17	30	483,268	13,746	21,358	465,388,470	895	17,017,004	330	13,381,582	10	568,289	142,556
猿払村	353	21	166	424,953	6,579	16,911	323,666,921	689	10,801,700	341	9,333,793	22	1,495,321	265,190
浜頓別町	600	134	1,571	2,118,628	15,754	25,210	575,369,044	1,134	19,422,895	509	15,914,370	29	1,811,120	257,676
中頓別町	414	82	741	1,205,223	11,490	21,006	449,727,735	1,137	15,962,097	410	13,131,279	8	744,970	174,073
枝幸町	1,453	612	6,142	8,424,723	36,344	66,960	1,327,557,707	3,011	45,348,053	1,343	37,403,763	76	3,442,788	522,758
豊富町	673	27	4	739,238	17,310	23,302	480,661,976	923	13,470,682	378	11,110,220	76	3,743,274	658,380
礼文町	568	67	267	746,676	8,661	22,448	424,975,248	837	14,773,003	370	12,737,311	34	1,400,887	198,106
利尻町	526	23	46	453,715	11,284	15,474	417,353,973	914	15,374,662	330	11,956,450	1	37,995	4,880
利尻富士町	630	53	82	494,112	12,362	22,031	494,086,960	897	17,928,080	385	15,118,785	2	532,800	31,998
幌延町	358	25	20	427,898	9,082	15,478	282,107,196	453	10,048,653	221	9,042,121	2	36,258	390
美幌町	3,387	1,724	16,258	22,776,500	106,864	149,077	3,075,067,116	6,698	114,283,922	2,708	94,585,608	169	12,030,437	2,379,739

第3表③ 平成25年度 市町村別療養給付費及び療養費等の状況（療養費等～高額介護合算療養費）

市町村名	年度平均 被保険者数 (3-2平均)	療養費等			療養給付費等計			高額療養費				高額介護合算療養費		
		件数(件)	日数(日)	費用額(円)	件数(件)	日数(日)	費用額(円)	総計			総計			
								件数(件)	合計(円)	現物件数(再掲)	現物給付分(再掲)	件数(件)	自己負担額(円)	支給額合計(円)
津別町	1,221	557	4,527	6,726,849	27,721	56,128	1,232,866,917	3,251	42,994,411	1,339	33,886,625	83	6,518,813	1,273,008
斜里町	1,856	655	4,825	7,920,559	34,076	77,374	1,710,275,957	3,744	60,993,973	1,877	52,556,865	103	6,883,461	1,044,768
清里町	836	120	551	1,274,058	20,541	33,065	789,105,740	1,608	23,971,743	695	19,969,927	58	2,881,617	466,904
小清水町	1,009	156	845	2,068,110	23,751	44,492	1,047,514,934	2,250	35,500,079	1,069	30,060,301	68	5,984,348	1,224,389
訓子府町	1,004	564	5,417	8,362,696	28,462	44,473	905,459,706	1,818	28,501,663	723	23,121,737	70	4,542,014	849,039
置戸町	761	763	7,095	9,894,937	17,945	43,280	877,753,573	1,945	35,990,282	878	30,669,299	80	5,623,564	951,678
佐呂間町	1,180	426	2,532	4,114,544	20,175	53,473	1,071,577,030	2,268	38,506,222	1,151	33,942,141	83	5,799,414	1,168,393
遠軽町	3,873	1,231	4,881	17,471,989	65,477	173,686	3,664,398,551	8,602	141,157,373	4,757	124,616,581	272	19,950,985	3,389,500
湧別町	1,937	670	2,418	5,360,067	35,360	79,971	1,771,929,527	3,742	61,152,834	1,934	52,210,511	133	7,094,051	1,163,253
滝上町	733	203	1,066	1,948,287	18,618	41,453	753,356,991	1,618	24,580,813	797	20,398,566	28	1,671,903	323,426
興部町	664	105	477	1,213,512	15,197	32,172	632,545,726	1,319	18,660,995	503	14,238,801	10	1,252,332	179,689
西興部村	245	30	262	1,018,169	5,668	10,744	198,742,393	421	6,466,343	199	5,331,911	73	4,644,252	689,155
雄武町	820	82	534	1,086,298	21,187	34,978	679,614,462	1,344	19,524,256	619	16,119,633	42	1,697,757	233,629
大空町	1,398	416	3,942	5,634,386	29,192	66,117	1,380,110,166	2,765	45,596,035	1,358	39,098,341	106	7,780,593	1,085,480
豊浦町	840	157	821	2,194,855	19,968	45,389	937,350,991	2,160	37,308,685	1,006	32,628,313	92	6,018,965	954,816
壮瞥町	534	92	435	1,520,159	14,587	27,889	606,621,113	1,386	25,475,411	646	21,942,512	36	2,901,245	621,164
白老町	3,343	1,299	7,417	13,768,682	79,834	162,173	3,329,302,668	7,561	124,206,517	3,547	104,621,806	294	19,081,316	3,322,826
厚真町	953	108	277	1,482,274	26,271	37,728	835,694,856	1,771	29,429,088	691	23,439,067	16	892,525	175,054
洞爺湖町	1,930	919	7,014	12,019,961	55,004	103,038	2,296,137,913	5,134	98,830,918	2,559	85,817,261	154	12,060,795	1,717,073
安平町	1,459	368	724	5,206,849	39,544	71,581	1,474,161,847	3,187	52,378,703	1,286	41,426,250	140	10,360,055	1,921,691
むかわ町	1,705	666	3,204	5,695,321	39,637	69,112	1,558,881,509	3,304	56,813,654	1,474	46,685,535	96	5,366,319	1,093,984
日高町	2,094	1,154	7,707	12,359,695	53,799	90,191	2,042,522,123	4,966	71,372,565	2,041	56,600,666	130	10,260,062	1,873,957
平取町	904	327	2,682	4,054,529	23,012	51,341	996,807,101	2,244	39,186,541	1,110	33,811,368	82	4,586,597	687,286
新冠町	933	622	4,041	6,364,364	26,549	44,261	886,928,540	2,002	30,596,571	877	24,735,414	53	2,375,936	345,232
浦河町	1,954	846	4,673	8,696,524	50,018	87,663	2,079,627,788	4,743	90,282,678	2,059	72,794,163	39	4,011,219	605,005
様似町	899	514	3,845	5,566,026	25,751	35,343	819,351,680	1,776	28,667,689	757	22,185,241	54	3,008,284	461,258
えりも町	760	342	2,460	3,867,561	18,604	33,303	781,251,607	1,712	28,158,197	760	23,894,642	46	3,177,517	528,248
新ひだか町	3,625	1,453	8,548	14,196,920	100,196	197,664	3,890,028,958	8,915	150,884,950	4,256	127,894,325	218	14,301,549	2,041,313
音更町	5,616	3,230	13,474	37,023,996	170,176	289,115	6,080,054,782	13,706	251,156,293	6,061	218,066,847	374	27,688,945	4,257,025
士幌町	1,065	309	1,330	2,978,728	31,786	53,869	1,142,124,204	2,361	40,286,958	1,128	34,773,874	117	6,953,668	1,169,094
上士幌町	952	464	1,830	6,516,989	26,972	37,406	792,946,811	1,625	27,807,214	660	23,815,142	42	1,692,096	198,938
鹿追町	836	285	1,548	3,118,642	19,683	39,156	761,447,228	1,634	25,556,140	757	21,805,950	50	3,409,904	516,065
新得町	1,314	385	2,122	8,552,543	38,906	68,709	1,199,903,395	2,762	41,635,301	1,104	35,356,494	113	6,754,118	1,127,559
清水町	1,821	590	2,640	6,162,740	51,498	90,934	1,740,459,498	3,969	61,488,908	1,693	51,830,315	116	7,980,830	1,409,414
芽室町	2,476	1,583	8,759	17,904,496	68,061	118,514	2,448,477,228	5,377	93,825,443	2,216	80,550,433	207	17,177,438	2,980,311
中札内村	580	564	4,339	5,980,995	14,881	26,147	499,171,869	1,147	17,713,366	500	14,234,267	45	3,215,948	691,650
更別村	559	416	2,566	4,040,137	11,906	20,170	425,161,573	739	16,554,755	292	14,141,892	36	1,514,111	516,580
大樹町	1,040	358	1,575	2,442,165	26,419	45,285	981,194,425	2,030	32,137,751	913	27,615,122	73	4,808,894	951,710
広尾町	1,314	255	1,611	3,421,356	37,468	55,746	1,232,161,907	2,538	44,287,669	1,011	38,109,342	20	1,490,882	330,802
幕別町	3,760	2,784	14,905	34,456,304	106,263	182,619	3,714,193,393	7,764	145,798,654	3,392	128,504,159	302	22,154,095	3,704,571
池田町	1,548	762	4,574	7,744,758	36,279	70,272	1,394,952,632	2,761	50,380,903	1,244	41,599,210	89	4,928,921	774,530
豊頃町	733	210	876	1,695,746	22,130	31,238	660,191,234	1,512	18,730,274	530	15,032,776	66	4,348,554	819,314
本別町	1,574	673	3,683	7,175,363	42,867	70,312	1,591,242,474	3,830	55,765,367	1,651	47,069,295	102	6,734,022	1,515,991
足寄町	1,518	653	5,601	6,997,726	43,159	66,382	1,355,493,096	3,093	45,342,814	1,252	37,472,254	104	6,418,692	922,733
陸別町	565	203	1,793	2,331,384	11,825	19,888	472,852,624	904	18,281,998	388	15,783,158	52	2,258,739	381,383
浦幌町	1,099	364	1,405	2,526,370	29,204	46,387	923,573,190	1,723	32,862,586	695	27,405,903	49	3,047,030	391,525
釧路町	2,052	753	4,842	9,183,940	61,587	87,194	2,096,464,722	4,659	79,587,432	1,963	64,738,755	126	9,828,404	1,987,723
厚岸町	1,664	466	2,264	4,591,737	46,170	69,960	1,550,993,529	3,582	56,077,426	1,324	44,091,094	112	7,061,699	1,304,975
浜中町	945	158	581	2,047,223	24,907	37,704	883,975,611	1,738	31,471,517	731	25,256,572	51	2,591,943	530,323
標茶町	1,343	343	1,633	4,050,117	33,118	52,107	1,193,224,333	2,610	40,769,631	1,016	31,675,129	119	8,774,998	1,560,742
弟子屈町	1,309	210	893	2,607,691	34,162	63,131	1,364,517,273	3,067	53,507,522	1,353	44,773,671	101	7,728,978	1,206,774
鶴居村	360	44	100	407,406	7,858	12,274	289,403,894	684	11,454,498	282	8,671,034	22	1,147,795	371,545
白糠町	1,552	344	1,857	4,247,603	45,694	72,657	1,530,737,661	3,555	60,032,720	1,414	49,293,174	115	7,819,690	1,194,446
別海町	1,855	216	723	2,468,299	41,266	68,056	1,573,256,603	3,207	50,937,250	1,445	43,406,066	105	6,946,260	1,518,270
中標津町	2,462	498	1,884	4,480,444	54,392	86,438	1,954,936,696	4,293	70,356,092	1,690	55,556,586	108	6,955,517	1,056,857
標津町	729	51	267	565,564	19,838	28,824	651,864,626	1,364	20,116,470	512	16,618,633	106	5,364,182	816,752
羅臼町	708	223	1,638	2,619,084	15,580	22,131	570,458,038	1,139	18,546,978	442	15,361,437	68	5,491,612	1,155,681
大雪広域	4,500	3,714	20,989	43,834,439	123,504	192,565	4,101,301,399	9,520	144,520,486	3,969	121,312,755	678	44,584,219	7,432,375

第4表 市町村別1人当たり医療費の状況

区分	平成23年度			平成24年度			平成25年度			区分	平成23年度			平成24年度			平成25年度		
	順位	金額 (円)	伸率 (%)	順位	金額 (円)	伸率 (%)	順位	金額 (円)	伸率 (%)		順位	金額 (円)	伸率 (%)	順位	金額 (円)	伸率 (%)	順位	金額 (円)	伸率 (%)
広域連合	—	1,087,294	1.57	—	1,081,083	-0.57	—	1,091,704	0.98	八雲町	24	1,114,492	5.78	12	1,136,964	2.02	8	1,189,629	4.63
札幌市	3	1,232,147	1.53	2	1,227,763	-0.36	3	1,237,156	0.77	長万部町	68	1,003,258	-5.13	87	983,858	-1.93	126	916,743	-6.82
函館市	35	1,089,804	1.87	31	1,084,357	-0.50	35	1,090,508	0.57	江差町	121	919,206	-10.30	105	953,633	3.75	74	1,013,577	6.29
小樽市	16	1,134,974	2.53	20	1,116,839	-1.60	22	1,122,477	0.50	上ノ国町	78	988,042	-0.67	113	945,464	-4.31	100	971,482	2.75
旭川市	47	1,058,245	1.69	47	1,046,903	-1.07	51	1,048,290	0.13	厚沢部町	87	975,743	-1.47	102	960,379	-1.57	38	1,084,128	12.89
室蘭市	13	1,145,093	3.26	9	1,141,679	-0.30	6	1,198,817	5.00	乙部町	150	861,779	-1.16	117	937,844	8.83	108	951,185	1.42
釧路市	52	1,037,300	1.97	59	1,025,860	-1.10	67	1,022,673	-0.31	奥尻町	153	855,452	-4.67	150	857,567	0.25	121	927,649	8.17
帯広市	71	999,940	1.94	76	994,493	-0.54	87	994,189	-0.03	今金町	102	957,965	8.14	95	969,484	1.20	79	1,008,567	4.03
北見市	110	940,476	0.52	120	928,399	-1.28	120	930,513	0.23	せたな町	34	1,091,001	-1.08	46	1,049,974	-3.76	41	1,074,569	2.34
夕張市	61	1,024,286	8.62	69	1,003,737	-2.01	73	1,015,718	1.19	島牧村	149	867,542	-10.12	83	986,347	13.69	110	949,588	-3.73
岩見沢市	74	993,659	-1.02	88	983,508	-1.02	88	992,799	0.94	寿都町	92	967,510	7.17	130	913,674	-5.56	75	1,013,459	10.92
網走市	64	1,013,988	4.16	67	1,007,190	-0.67	94	982,854	-2.42	黒松内町	168	773,936	-6.08	154	843,791	9.03	118	932,707	10.54
留萌市	31	1,101,630	-0.72	24	1,104,869	0.29	15	1,157,141	4.73	蘭越町	54	1,035,426	6.17	33	1,079,870	4.29	104	954,535	-11.61
苫小牧市	57	1,033,241	0.34	55	1,028,853	-0.42	59	1,032,665	0.37	二セコ町	75	993,447	-9.66	42	1,057,446	6.44	66	1,024,228	-3.14
稚内市	159	831,712	-0.56	155	839,040	0.88	167	803,124	-4.28	真狩村	62	1,020,550	9.37	10	1,139,260	11.63	27	1,106,365	-2.89
美唄市	79	987,386	2.03	66	1,011,273	2.42	96	980,391	-3.05	留寿都村	143	888,464	0.05	97	966,380	8.77	34	1,092,450	13.05
芦別市	30	1,102,508	3.00	36	1,076,176	-2.39	44	1,072,926	-0.30	喜茂別町	1	1,297,023	10.04	1	1,344,949	3.70	2	1,258,260	-6.45
江別市	36	1,088,116	2.65	41	1,062,490	-2.36	36	1,087,402	2.34	京極町	19	1,124,735	-6.61	32	1,082,973	-3.71	42	1,074,436	-0.79
赤平市	45	1,066,609	-0.27	68	1,006,322	-5.65	56	1,038,969	3.24	倶知安町	117	926,525	1.77	122	922,993	-0.38	84	996,840	8.00
紋別市	67	1,004,438	4.32	81	988,853	-1.55	69	1,021,317	3.28	共和町	84	976,826	0.88	106	952,338	-2.51	55	1,039,539	9.16
士別市	154	847,204	0.40	151	857,243	1.18	153	855,322	-0.22	岩内町	14	1,142,846	-1.15	26	1,096,157	-4.09	11	1,172,206	6.94
名寄市	139	892,262	-0.91	139	897,465	0.58	101	969,777	8.06	泊村	29	1,108,871	3.92	25	1,101,559	-0.66	83	999,377	-9.28
三笠市	66	1,006,222	-1.86	54	1,031,917	2.55	33	1,093,144	5.93	神恵内村	25	1,113,486	7.39	100	964,231	-13.40	47	1,068,716	10.84
根室市	133	904,777	-1.63	123	921,839	1.89	128	914,642	-0.78	積丹町	63	1,017,436	-0.33	23	1,109,700	9.07	31	1,096,840	-1.16
千歳市	10	1,166,253	2.35	15	1,132,483	-2.90	25	1,116,912	-1.37	古平町	20	1,123,090	-0.90	11	1,139,224	1.44	14	1,158,618	1.70
滝川市	27	1,111,199	-1.73	18	1,124,929	1.24	13	1,162,026	3.30	仁木町	41	1,077,011	-0.60	13	1,134,784	5.36	18	1,143,921	0.81
砂川市	105	952,878	1.99	90	977,478	2.58	107	951,440	-2.66	余市町	33	1,094,049	0.55	43	1,056,810	-3.40	52	1,047,910	-0.84
歌志内市	26	1,111,672	8.95	6	1,166,391	4.92	1	1,262,256	8.22	赤井川村	18	1,125,747	0.66	128	915,057	-18.72	65	1,025,278	12.05
深川市	8	1,177,910	4.82	7	1,153,505	-2.07	17	1,145,186	-0.72	南幌町	11	1,165,318	10.35	21	1,113,369	-4.46	24	1,121,394	0.72
富良野市	50	1,044,302	2.78	52	1,037,418	-0.66	60	1,030,038	-0.71	奈井江町	96	963,992	-2.07	58	1,026,480	6.48	97	978,663	-4.66
登別市	12	1,147,888	0.67	19	1,120,184	-2.41	9	1,188,894	6.13	上砂川町	148	873,631	-4.74	140	896,610	2.63	139	906,789	1.14
恵庭市	48	1,057,877	-1.45	40	1,062,737	0.46	46	1,069,512	0.64	由仁町	17	1,130,893	2.31	30	1,090,616	-3.56	23	1,122,190	2.90
伊達市	9	1,173,306	2.51	16	1,128,770	-3.80	12	1,162,050	2.95	長沼町	23	1,114,913	-1.86	29	1,094,489	-1.83	32	1,095,868	0.13
北広島市	5	1,201,868	1.55	4	1,189,822	-1.00	5	1,209,760	1.68	栗山町	37	1,087,671	1.89	27	1,095,099	0.68	40	1,082,438	-1.16
石狩市	4	1,213,667	0.27	5	1,183,816	-2.46	10	1,179,886	-0.33	月形町	127	911,317	-3.59	119	930,666	2.12	114	939,547	0.95
北斗市	32	1,100,931	3.87	28	1,094,533	-0.58	29	1,103,860	0.85	浦臼町	55	1,034,700	-6.49	86	985,622	-4.74	95	980,876	-0.48
当別町	28	1,109,092	3.96	14	1,134,062	2.25	20	1,140,190	0.54	新十津川町	125	914,098	-5.95	131	912,669	-0.16	136	909,181	-0.38
新篠津村	163	809,449	-12.33	158	829,254	2.45	158	837,418	0.98	妹背牛町	112	936,246	-7.71	79	991,854	5.94	82	1,003,389	1.16
松前町	93	967,474	-6.70	75	994,722	2.82	58	1,036,014	4.15	秩父別町	42	1,076,490	4.91	37	1,071,401	-0.47	28	1,105,030	3.14
福島町	72	998,685	1.76	96	968,549	-3.02	105	954,181	-1.48	雨竜町	21	1,122,274	-1.16	35	1,079,519	-3.81	4	1,221,990	13.20
知内町	95	966,287	-0.99	56	1,028,371	6.42	70	1,019,282	-0.88	北竜町	124	915,526	-6.49	48	1,040,788	13.68	81	1,004,913	-3.45
木古内町	82	983,546	3.59	77	993,208	0.98	80	1,005,346	1.22	沼田町	104	952,963	-3.75	127	917,555	-3.72	98	978,475	6.64
七飯町	49	1,053,063	-0.52	34	1,079,577	2.52	49	1,063,576	-1.48	鷹栖町	114	927,668	5.26	98	965,252	4.05	143	899,983	-6.76
鹿部町	43	1,069,450	2.18	44	1,052,989	-1.54	54	1,042,276	-1.02	当麻町	128	911,055	3.46	144	880,062	-3.40	122	926,916	5.32
森町	22	1,120,148	4.46	22	1,110,999	-0.82	19	1,142,330	2.82	比布町	107	949,287	-11.14	135	907,756	-4.37	50	1,061,435	16.93

第4表 市町村別1人当たり医療費の状況

区分	平成23年度			平成24年度			平成25年度			区分	平成23年度			平成24年度			平成25年度		
	順位	金額 (円)	伸率 (%)	順位	金額 (円)	伸率 (%)	順位	金額 (円)	伸率 (%)		順位	金額 (円)	伸率 (%)	順位	金額 (円)	伸率 (%)	順位	金額 (円)	伸率 (%)
愛別町	140	891,328	3.42	148	869,713	-2.43	150	887,481	2.04	豊浦町	6	1,198,667	7.57	17	1,126,919	-5.99	26	1,115,894	-0.98
上川町	152	860,341	7.09	161	819,051	-4.80	172	778,435	-4.96	杜警町	7	1,178,829	-0.47	39	1,064,105	-9.73	21	1,135,995	6.76
上富良野町	132	908,492	2.94	109	948,510	4.40	135	909,871	-4.07	白老町	53	1,036,366	0.60	93	970,884	-6.32	85	995,903	2.58
中富良野町	44	1,066,915	14.81	82	986,372	-7.55	86	995,788	0.95	厚真町	136	898,099	-5.16	116	938,962	4.55	151	876,910	-6.61
南富良野町	147	875,888	0.96	165	789,408	-9.87	148	889,751	12.71	洞爺湖町	2	1,282,319	1.88	3	1,217,169	-5.08	7	1,189,709	-2.26
占冠村	129	909,241	22.67	63	1,014,879	11.62	72	1,016,622	0.17	安平町	51	1,041,113	0.55	78	992,181	-4.70	77	1,010,392	1.84
和寒町	155	845,066	-2.09	164	790,311	-6.48	146	891,893	12.85	むかわ町	156	843,330	1.04	136	906,352	7.47	129	914,300	0.88
剣淵町	164	808,128	-3.40	133	909,615	12.56	91	987,730	8.59	白高町	89	974,737	6.09	99	964,946	-1.00	99	975,416	1.09
下川町	144	886,833	1.54	146	876,904	-1.12	155	851,924	-2.85	平取町	40	1,077,143	10.83	8	1,149,902	6.75	30	1,102,663	-4.11
美深町	158	832,821	13.17	142	883,030	6.03	147	891,358	0.94	新冠町	113	932,641	6.06	129	914,574	-1.94	109	950,620	3.94
音威子府村	97	961,747	-5.99	60	1,023,556	6.43	115	938,112	-8.35	浦河町	65	1,012,264	-0.64	49	1,040,337	2.77	48	1,064,293	2.30
中川町	175	681,404	-1.21	170	755,951	10.94	173	766,937	1.45	様似町	85	976,581	11.28	74	996,192	2.01	133	911,403	-8.51
幌加内町	126	912,439	21.84	168	766,296	-16.02	176	724,915	-5.40	えりも町	80	986,220	2.66	64	1,014,697	2.89	61	1,027,963	1.31
増毛町	99	961,465	-0.75	61	1,021,954	6.29	63	1,026,824	0.48	新ひだか町	38	1,082,943	8.95	50	1,039,208	-4.04	43	1,073,111	3.26
小平町	46	1,062,058	7.11	45	1,051,374	-1.01	71	1,017,014	-3.27	音更町	39	1,077,423	1.88	38	1,067,550	-0.92	39	1,082,631	1.41
苫前町	145	883,618	-14.51	108	951,255	7.65	64	1,026,330	7.89	士幌町	91	968,484	8.21	84	986,146	1.82	45	1,072,417	8.75
羽幌町	123	916,447	2.36	132	910,130	-0.69	125	916,878	0.74	上士幌町	157	841,083	4.14	166	773,142	-8.08	160	832,927	7.73
初山別村	160	822,384	-7.36	141	885,897	7.72	154	851,950	-3.83	鹿追町	58	1,026,000	8.53	71	1,001,110	-2.43	134	910,822	-9.02
遠別町	166	792,018	-2.76	162	807,662	1.98	163	818,404	1.33	新得町	116	927,207	-8.00	103	954,844	2.98	131	913,168	-4.36
天塩町	174	718,334	-0.39	169	763,625	6.31	162	826,623	8.25	清水町	83	977,308	-6.07	94	969,894	-0.76	103	955,771	-1.46
猿払村	73	995,187	-1.50	107	951,347	-4.41	124	916,903	-3.62	芽室町	81	984,203	2.71	51	1,038,404	5.51	89	988,884	-4.77
浜頓別町	120	922,193	0.81	89	981,354	6.42	102	958,948	-2.28	中札内村	151	860,362	-0.26	121	928,130	7.88	152	860,641	-7.27
中頓別町	130	909,072	-9.61	92	972,475	6.97	37	1,086,299	11.70	更別村	173	733,472	-0.38	177	640,310	-12.70	174	760,575	18.78
枝幸町	137	896,152	-5.20	112	946,305	5.60	130	913,667	-3.45	大樹町	106	951,543	4.93	118	937,023	-1.53	113	943,456	0.69
豊富町	169	772,885	5.19	172	740,073	-4.25	177	714,208	-3.49	広尾町	115	927,324	-0.73	143	880,348	-5.07	116	937,718	6.52
礼文町	176	669,125	2.92	175	689,885	3.10	175	748,196	8.45	幕別町	59	1,025,666	1.61	72	998,247	-2.67	90	987,817	-1.04
利尻町	171	753,426	13.54	152	849,455	12.75	169	793,449	-6.59	池田町	131	908,726	-4.28	149	861,748	-5.17	141	901,132	4.57
利尻富士町	177	632,867	3.48	176	654,510	3.42	171	784,265	19.82	豊頃町	70	1,000,684	0.58	111	947,083	-5.36	142	900,670	-4.90
幌延町	172	747,710	1.47	173	720,029	-3.70	170	788,009	9.44	本別町	90	973,063	7.32	104	954,418	-1.92	76	1,010,955	5.92
美幌町	118	925,906	-2.84	124	920,227	-0.61	138	907,903	-1.34	足寄町	88	975,737	0.46	137	905,851	-7.16	145	892,947	-1.42
津別町	60	1,024,833	0.19	62	1,018,988	-0.57	78	1,009,719	-0.91	陸別町	141	889,043	-1.00	160	827,816	-6.89	159	836,907	1.10
斜里町	77	989,460	7.04	110	947,528	-4.24	123	921,485	-2.75	浦幌町	135	898,581	5.00	156	836,205	-6.94	157	840,376	0.50
清里町	119	923,476	11.65	145	878,730	-4.85	112	943,906	7.42	釧路町	56	1,034,113	5.29	53	1,035,902	0.17	68	1,021,669	-1.37
小清水町	98	961,539	1.96	73	998,232	3.82	57	1,038,171	4.00	厚岸町	111	940,184	10.35	126	917,965	-2.36	119	932,087	1.54
訓子府町	86	976,094	-0.95	115	944,976	-3.19	140	901,852	-4.56	浜中町	161	818,671	-6.95	80	991,293	21.09	117	935,424	-5.64
置戸町	15	1,140,446	9.21	57	1,026,503	-9.99	16	1,153,421	12.36	標茶町	103	953,799	1.58	125	918,184	-3.73	149	888,477	-3.24
佐呂間町	146	878,050	8.57	159	829,060	-5.58	137	908,116	9.54	弟子屈町	94	966,461	1.27	70	1,001,357	3.61	53	1,042,412	4.10
遠軽町	122	917,425	3.40	134	908,615	-0.96	111	946,140	4.13	鶴居村	165	799,634	2.68	171	754,032	-5.70	166	803,900	6.61
湧別町	138	892,769	-1.15	147	872,630	-2.26	127	914,780	4.83	白糠町	101	958,087	1.94	85	985,736	2.89	93	986,300	0.06
滝上町	69	1,000,887	10.93	65	1,011,572	1.07	62	1,027,772	1.60	別海町	162	811,926	2.41	163	806,459	-0.67	156	848,117	5.17
興部町	134	902,064	6.67	138	901,066	-0.11	106	952,629	5.72	中標津町	170	763,248	1.73	167	769,428	0.81	168	794,044	3.20
西興部村	167	778,129	-0.84	174	717,042	-7.85	164	811,193	13.13	標津町	100	961,096	-0.20	101	960,896	-0.02	144	894,190	-6.94
雄武町	108	948,851	2.75	157	831,419	-12.38	161	828,798	-0.32	羅臼町	142	888,585	-3.41	153	846,553	-4.73	165	805,732	-4.82
大空町	76	989,770	4.81	91	976,140	-1.38	92	987,203	1.13	大雪広域	109	942,684	-2.34	114	945,075	0.25	132	911,806	-3.52

第5表 平成25年度 市町村別1人当たり診療費の状況

区分 市町村	計		入院		入院外		歯科	
	順位	実数(円)	順位	実数(円)	順位	実数(円)	順位	実数(円)
広域連合	—	863,639	—	568,289	—	265,895	—	29,455
札幌市	4	1,005,079	12	671,313	21	297,591	7	36,176
函館市	62	827,621	66	540,078	60	262,222	74	25,321
小樽市	29	872,518	53	554,053	35	283,892	9	34,572
旭川市	71	817,693	99	497,626	28	290,682	29	29,385
室蘭市	10	962,292	5	707,583	113	226,081	34	28,629
釧路市	105	755,928	85	511,143	123	216,304	36	28,481
帯広市	88	795,217	112	481,411	37	279,165	8	34,641
北見市	130	698,598	147	414,266	62	261,532	104	22,800
夕張市	83	804,619	103	494,706	39	277,167	15	32,746
岩見沢市	70	818,085	102	494,977	23	294,680	38	28,428
網走市	37	856,821	79	518,015	7	313,435	73	25,371
留萌市	17	920,975	25	609,987	30	289,959	126	21,030
苫小牧市	95	790,239	97	498,833	59	262,974	37	28,432
稚内市	173	559,176	169	368,339	169	167,206	94	23,630
美幌市	96	788,152	120	470,860	29	290,465	53	26,827
芦別市	53	839,431	22	625,099	157	186,939	47	27,393
江別市	44	848,687	45	559,476	66	257,883	18	31,328
赤平市	49	844,465	26	600,110	120	220,115	82	24,240
紋別市	51	840,682	42	567,057	72	252,402	123	21,222
士別市	158	636,165	149	413,523	146	198,993	91	23,649
名寄市	124	713,557	106	487,321	147	198,323	43	27,913
三笠市	58	830,867	31	593,998	131	210,906	66	25,964
根室市	129	699,224	122	460,167	122	218,082	128	20,975
千歳市	36	857,225	38	570,533	64	259,394	50	27,298
滝川市	18	916,091	14	656,042	104	231,559	35	28,490
砂川市	116	731,804	107	487,080	118	221,293	96	23,432
歌志内市	3	1,010,721	4	747,446	85	241,547	114	21,728
深川市	12	954,949	9	694,762	99	233,465	55	26,723
富良野市	100	777,519	59	547,622	144	200,607	30	29,290
登別市	11	958,565	8	696,540	96	233,865	40	28,160
恵庭市	38	853,794	32	587,563	100	233,375	14	32,855
伊達市	20	905,081	16	652,565	111	227,379	76	25,137
北広島市	8	973,384	20	635,077	13	305,144	11	33,162
石狩市	14	949,766	17	650,157	47	270,132	27	29,477
北斗市	57	831,797	70	535,571	42	274,701	119	21,526
当別町	9	967,147	15	654,861	32	288,213	85	24,074
新篠津村	122	719,737	154	396,280	22	296,010	46	27,446
松前町	97	781,530	49	557,620	145	199,176	79	24,735
福島町	87	798,522	121	465,372	8	313,333	145	19,817
知内町	72	817,344	64	542,442	67	257,245	168	17,657
木古内町	76	813,080	48	558,277	93	235,890	160	18,912
七飯町	63	825,580	63	542,866	65	258,955	87	23,758
鹿部町	92	792,854	65	542,272	97	233,796	169	16,786
森町	26	881,423	28	597,958	56	263,798	147	19,667
八雲町	7	974,289	3	754,134	143	200,831	153	19,324
長万部町	135	680,912	115	478,566	164	178,785	95	23,560
江差町	113	737,549	81	515,939	149	194,628	52	26,983
上ノ国町	99	779,963	82	514,565	89	238,654	54	26,744
厚沢部町	86	799,784	30	596,087	156	187,583	171	16,114
乙部町	141	669,845	116	476,567	163	179,206	176	14,071
奥尻町	52	839,980	80	516,487	14	303,746	146	19,747
今金町	107	754,445	61	546,974	155	188,082	151	19,389
せたな町	66	823,239	23	622,934	160	184,522	172	15,783
島牧村	67	822,638	74	531,484	53	264,984	63	26,170
寿都町	69	819,119	78	524,148	61	262,102	13	32,869
黒松内町	45	848,177	104	492,982	4	333,378	113	21,817
蘭越町	79	806,717	87	510,215	38	277,171	152	19,331
ニセコ町	47	845,655	37	570,839	70	254,084	135	20,732
真狩村	31	869,319	62	545,094	16	302,643	117	21,583
留寿都村	6	992,652	6	699,569	54	264,830	39	28,253
喜茂別町	1	1,057,617	2	756,052	50	268,635	12	32,930
京極町	28	877,092	68	538,009	5	314,692	81	24,392
倶知安町	40	853,292	44	563,264	48	270,123	143	19,905
共和町	65	823,277	56	551,893	76	249,194	108	22,189
岩内町	15	935,085	10	680,274	103	231,956	102	22,855
泊村	56	832,018	101	494,994	18	299,622	3	37,402
神恵内村	55	833,840	33	581,591	117	223,087	31	29,162
積丹町	48	844,653	24	620,472	133	210,503	177	13,678
古平町	22	894,130	21	633,904	86	241,546	162	18,681
仁木町	24	886,241	43	563,990	26	292,062	22	30,189
余市町	73	817,229	76	527,058	55	264,180	65	25,991
赤井川村	54	839,324	34	581,467	105	231,513	60	26,344
南幌町	27	877,414	41	567,931	44	272,316	4	37,168
奈井江町	64	824,169	105	491,326	11	306,277	57	26,566
上砂川町	111	747,276	100	496,501	108	230,209	136	20,567
由仁町	21	897,051	35	580,935	33	288,130	41	27,987
長沼町	32	865,769	39	568,205	51	267,468	23	30,096
栗山町	50	841,226	71	534,733	41	276,885	25	29,607
月形町	46	847,630	109	485,233	2	338,766	93	23,631
浦臼町	102	768,959	69	535,832	134	210,426	105	22,701
新十津川町	128	700,082	135	432,911	84	241,965	75	25,206
妹背牛町	42	849,938	52	554,236	45	271,964	88	23,738
秩父別町	23	892,845	18	637,549	112	227,360	42	27,936
雨竜町	2	1,024,677	1	782,576	121	218,971	99	23,130
北竜町	34	861,377	27	598,702	81	243,690	157	18,986
沼田町	35	858,326	73	531,672	31	288,219	2	38,435
鷹栖町	139	671,428	128	450,201	141	202,041	154	19,187
当麻町	132	696,112	145	416,819	73	251,913	48	27,381
比布町	59	830,042	40	568,138	88	238,688	98	23,216

第5表 平成25年度 市町村別1人当たり診療費の状況

区分 市町村	計		入院		入院外		歯科		区分 市町村	計		入院		入院外		歯科	
	順位	実数(円)	順位	実数(円)	順位	実数(円)	順位	実数(円)		順位	実数(円)	順位	実数(円)	順位	実数(円)	順位	実数(円)
愛別町	146	666,154	175	353,083	24	294,138	159	18,933	豊浦町	13	953,146	19	635,686	19	299,185	165	18,275
上川町	171	564,567	176	350,497	158	186,386	45	27,683	杜警町	19	912,806	13	669,472	140	206,488	5	36,846
上富良野町	123	715,500	125	455,279	98	233,509	56	26,711	白老町	94	790,555	72	531,891	106	231,321	49	27,343
中富良野町	68	822,498	47	558,640	82	243,006	132	20,852	厚真町	145	667,115	138	431,045	136	209,819	62	26,251
南富良野町	149	663,672	139	429,892	130	211,468	107	22,312	洞爺湖町	16	934,227	11	677,152	92	236,285	134	20,791
占冠村	93	790,733	60	547,511	109	228,820	175	14,401	安平町	91	793,267	55	553,608	126	213,931	70	25,727
和寒町	162	620,795	158	389,475	139	206,553	78	24,767	むかわ町	112	738,731	117	474,284	87	238,944	72	25,504
剣淵町	78	807,159	93	504,605	49	270,044	16	32,510	白高町	119	728,869	124	456,201	77	246,978	71	25,691
下川町	133	690,889	172	365,984	17	302,283	106	22,622	平取町	39	853,640	29	596,774	91	236,880	140	19,986
美深町	109	750,693	113	480,998	74	251,648	167	18,046	新冠町	121	721,965	111	483,746	119	220,159	166	18,060
音威子府村	156	644,257	171	366,191	80	243,737	10	34,329	浦河町	80	805,832	36	572,472	138	206,856	58	26,504
中川町	151	655,167	173	364,107	52	265,982	77	25,078	様似町	157	641,523	151	409,010	135	210,425	109	22,088
幌加内町	153	651,411	162	385,661	79	245,320	137	20,430	えりも町	114	737,486	92	505,718	128	211,778	139	19,989
増毛町	103	762,495	95	501,181	83	242,259	156	19,056	新ひだか町	41	852,524	51	555,727	46	270,320	59	26,476
小平町	60	829,827	57	549,634	58	263,492	170	16,700	音更町	25	882,617	46	559,444	25	292,857	21	30,316
苫前町	89	794,873	84	511,612	57	263,781	148	19,480	士幌町	82	805,446	50	556,783	114	225,792	101	22,871
羽幌町	150	660,461	132	442,585	148	196,738	124	21,138	上士幌町	161	621,132	161	386,654	132	210,839	92	23,639
初山別村	165	612,418	157	390,335	151	193,055	32	29,028	鹿追町	106	754,940	148	414,241	6	313,604	51	27,095
遠別町	176	551,810	156	391,612	174	139,178	127	21,020	新得町	142	669,512	146	414,339	115	225,232	24	29,941
天塩町	169	582,105	163	384,008	167	176,166	111	21,931	清水町	120	725,826	127	451,304	71	252,947	118	21,575
猿払村	75	815,144	110	484,201	10	310,009	130	20,934	芽室町	101	774,518	88	509,981	101	233,076	17	31,461
浜頓別町	148	665,239	96	500,186	175	139,175	68	25,878	中札内村	125	705,312	143	423,352	75	250,855	20	31,105
中頓別町	108	752,674	86	510,348	153	190,630	1	51,696	更別村	137	675,638	159	389,472	63	259,838	61	26,328
枝幸町	147	665,536	140	429,877	124	214,792	131	20,867	大樹町	138	672,763	133	439,712	137	209,754	97	23,298
豊富町	177	493,977	177	347,707	177	127,871	164	18,400	広尾町	140	670,215	134	437,015	127	213,764	149	19,436
礼文町	131	697,570	167	371,748	12	305,966	144	19,856	幕別町	84	804,390	98	497,844	40	277,024	26	29,521
利尻町	172	560,690	168	370,745	172	158,695	19	31,251	池田町	98	780,220	131	445,344	20	298,430	6	36,446
利尻富士町	166	607,386	153	401,005	159	186,165	138	20,216	豊頃町	164	614,430	174	355,297	90	238,011	125	21,122
幌延町	175	553,829	155	395,129	176	135,896	103	22,804	本別町	104	761,142	91	507,668	107	230,381	100	23,094
美幌町	136	676,878	152	408,678	78	246,158	110	22,042	足寄町	154	645,833	160	388,581	94	235,525	115	21,727
津別町	30	872,114	126	455,232	1	392,375	80	24,507	陸別町	118	729,684	137	431,479	43	274,014	83	24,190
斜里町	61	827,844	118	474,267	3	333,650	142	19,927	浦幌町	159	631,822	141	428,133	162	179,559	84	24,131
清里町	115	736,566	114	480,013	95	235,109	120	21,444	釧路町	110	749,102	90	508,623	125	214,328	64	26,151
小清水町	77	809,239	75	531,038	69	254,526	90	23,675	厚岸町	144	668,051	144	420,630	110	228,544	161	18,877
訓子府町	143	668,522	123	458,337	154	188,296	112	21,890	浜中町	126	702,256	108	486,047	142	201,622	173	14,587
置戸町	5	1,004,002	7	697,137	34	286,018	133	20,847	標茶町	163	619,402	142	423,376	166	176,604	150	19,422
佐呂間町	85	803,951	94	503,716	36	280,266	141	19,969	弟子屈町	90	793,696	58	548,466	116	223,908	122	21,322
遠軽町	43	849,922	77	526,203	15	302,768	129	20,951	鶴居村	152	651,582	150	410,640	129	211,548	28	29,394
湧別町	81	805,526	119	473,355	9	310,587	116	21,584	白糖町	117	731,637	83	512,317	152	190,650	33	28,670
滝上町	74	815,491	67	538,282	68	255,820	121	21,390	別海町	160	625,740	129	446,110	173	155,943	89	23,687
興部町	127	700,547	89	509,943	171	162,907	44	27,696	中標津町	170	570,428	166	380,653	170	165,922	86	23,854
西興部村	155	644,580	130	445,701	161	184,443	174	14,436	標津町	168	586,519	164	383,416	165	177,343	69	25,760
雄武町	167	595,738	165	382,256	150	194,524	158	18,958	羅臼町	174	553,969	170	367,155	168	167,754	155	19,060
大空町	33	863,484	54	553,780	27	291,089	163	18,616	大雪広域	134	689,557	136	431,566	102	232,099	67	25,892

第6表 平成25年度 市町村別受診率の状況(100人当たり件数)

区分 市町村	計		入院		入院外		歯科	
	順位	実数(件/百人)	順位	実数(件/百人)	順位	実数(件/百人)	順位	実数(件/百人)
広域連合	—	1,768.75	—	107.49	—	1,500.12	—	161.14
札幌市	9	1,877.90	36	120.23	23	1,553.18	2	204.49
函館市	6	1,919.98	104	99.15	7	1,667.95	33	152.88
小樽市	1	2,042.00	78	106.22	1	1,756.53	8	179.25
旭川市	13	1,851.21	134	92.36	12	1,610.58	39	148.27
室蘭市	76	1,628.60	28	123.05	94	1,365.72	55	139.83
釧路市	34	1,743.03	132	93.04	39	1,480.77	17	169.21
帯広市	12	1,865.24	151	85.91	16	1,592.06	4	187.28
北見市	29	1,768.24	162	81.34	21	1,557.44	72	129.46
夕張市	50	1,698.04	124	95.49	77	1,398.73	3	203.82
岩見沢市	26	1,779.92	97	100.17	26	1,525.21	31	154.53
網走市	96	1,598.48	113	97.92	89	1,372.96	75	127.59
留萌市	69	1,643.63	40	118.44	74	1,415.03	114	110.15
苫小牧市	16	1,837.59	125	94.81	17	1,579.07	22	163.71
稚内市	157	1,425.33	173	77.22	148	1,256.15	154	91.95
美幌市	32	1,746.24	103	99.21	34	1,494.73	34	152.29
芦別市	128	1,520.55	6	138.68	157	1,216.54	19	165.32
江別市	19	1,832.43	79	106.08	24	1,548.63	10	177.72
赤平市	141	1,497.81	17	128.83	145	1,257.10	110	111.89
紋別市	119	1,533.84	10	133.55	130	1,286.62	103	113.67
士別市	143	1,495.27	167	79.81	128	1,287.90	76	127.57
名寄市	113	1,542.43	115	97.74	137	1,279.66	20	165.03
三笠市	122	1,527.16	16	128.87	142	1,264.40	62	133.89
根室市	167	1,376.59	112	97.98	165	1,180.88	144	97.73
千歳市	23	1,789.54	60	110.48	27	1,523.58	30	155.48
滝川市	73	1,636.09	12	129.53	117	1,320.11	6	186.46
砂川市	130	1,520.11	131	93.38	131	1,286.47	52	140.25
歌志内市	84	1,619.03	2	148.48	92	1,367.61	129	102.94
深川市	48	1,702.55	4	142.74	80	1,395.22	21	164.59
富良野市	118	1,534.04	63	110.39	139	1,274.22	38	149.43
登別市	55	1,687.87	22	126.17	72	1,415.47	43	146.24
恵庭市	49	1,698.27	89	102.61	70	1,417.92	9	177.75
伊達市	25	1,781.81	42	117.18	25	1,544.83	94	119.80
北広島市	11	1,867.91	41	117.78	19	1,563.02	5	187.12
石狩市	24	1,785.05	47	115.42	32	1,496.27	14	173.36
北斗市	3	1,942.76	105	99.01	2	1,731.39	109	112.37
当別町	31	1,752.88	27	123.27	40	1,479.03	36	150.58
新篠津村	4	1,935.13	174	77.13	5	1,685.35	15	172.65
松前町	133	1,514.40	34	121.11	146	1,256.52	59	136.77
福島町	17	1,834.02	95	100.88	9	1,642.23	156	90.91
知内町	21	1,810.67	68	109.50	15	1,592.73	120	108.44
木古内町	98	1,595.58	74	108.58	101	1,356.64	70	130.35
七飯町	7	1,901.23	76	107.43	8	1,665.55	74	128.25
鹿部町	103	1,577.59	48	115.28	85	1,385.91	173	76.40
森町	45	1,705.17	33	121.61	36	1,487.22	147	96.34
八雲町	173	1,322.73	5	141.67	174	1,090.62	162	90.44
長万部町	129	1,520.40	142	90.54	118	1,316.78	105	113.08
江差町	152	1,465.46	82	105.54	151	1,250.89	118	109.03
上ノ国町	91	1,606.65	67	109.79	82	1,388.50	121	108.37
厚沢部町	104	1,567.55	44	117.13	91	1,370.53	168	79.89
乙部町	142	1,497.75	94	101.30	112	1,331.36	177	65.09
奥尻町	166	1,377.98	14	129.13	168	1,161.46	165	87.39
今金町	150	1,469.52	56	111.50	144	1,260.79	146	97.23
せたな町	159	1,417.86	13	129.39	163	1,192.53	150	95.94
島牧村	75	1,630.33	81	105.76	86	1,379.70	45	144.86
寿都町	60	1,665.13	80	105.86	110	1,333.19	1	226.08
黒松内町	132	1,514.63	128	94.18	114	1,329.10	155	91.34
蘭越町	99	1,589.96	66	110.04	97	1,362.30	96	117.62
ニセコ町	106	1,563.65	21	127.00	111	1,333.03	127	103.62
真狩村	110	1,548.24	107	98.74	116	1,323.12	79	126.38
留寿都村	123	1,525.00	29	122.95	132	1,284.93	97	117.12
喜茂別町	140	1,504.48	7	138.60	153	1,244.83	93	121.05
京極町	124	1,523.40	43	117.17	133	1,284.18	89	122.05
倶知安町	144	1,493.68	70	108.89	134	1,283.25	134	101.54
共和町	68	1,645.65	53	113.15	71	1,417.21	99	115.28
岩内町	64	1,657.26	18	128.63	67	1,419.93	119	108.70
泊村	18	1,833.94	127	94.26	14	1,600.52	57	139.16
神恵内村	121	1,527.19	88	102.63	136	1,279.82	46	144.74
積丹町	46	1,702.61	54	113.07	28	1,518.12	175	71.43
古平町	8	1,887.03	20	127.18	6	1,671.32	163	88.53
仁木町	2	1,956.18	51	114.08	3	1,702.63	56	139.47
余市町	5	1,926.23	100	99.59	4	1,701.62	84	125.03
赤井川村	15	1,840.63	61	110.42	11	1,617.71	108	112.50
南幌町	35	1,738.21	31	122.63	60	1,432.44	7	183.13
奈井江町	92	1,604.00	100	99.59	87	1,378.84	80	125.57
上砂川町	156	1,440.93	118	97.19	154	1,240.93	130	102.81
由仁町	90	1,607.55	30	122.83	96	1,362.66	88	122.06
長沼町	43	1,710.62	45	117.09	66	1,423.56	16	169.98
栗山町	56	1,680.39	86	103.30	68	1,418.91	26	158.18
月形町	138	1,509.08	64	110.31	140	1,273.62	83	125.15
浦臼町	37	1,729.31	49	114.55	38	1,481.70	64	133.06
新十津川町	94	1,600.07	121	95.89	102	1,356.39	40	147.80
妹背牛町	41	1,716.23	91	102.23	43	1,473.56	50	140.45
秩父別町	28	1,768.38	19	127.45	37	1,484.91	29	156.02
雨竜町	40	1,722.18	1	158.70	51	1,447.10	98	116.38
北竜町	93	1,603.30	38	119.38	84	1,386.19	144	97.73
沼田町	20	1,821.17	57	111.43	20	1,560.00	37	149.74
鷹栖町	42	1,710.71	158	83.33	29	1,517.70	117	109.67
当麻町	71	1,637.68	169	79.01	54	1,445.70	106	112.98
比布町	88	1,615.84	110	98.20	73	1,415.39	133	102.25

第6表 平成25年度 市町村別受診率の状況(100人当たり件数)

区分 市町村	計		入院		入院外		歯科		区分 市町村	計		入院		入院外		歯科	
	順位	実数(件/百人)	順位	実数(件/百人)	順位	実数(件/百人)	順位	実数(件/百人)		順位	実数(件/百人)	順位	実数(件/百人)	順位	実数(件/百人)	順位	実数(件/百人)
愛別町	53	1,689.70	160	81.87	30	1,515.25	153	92.58	豊浦町	59	1,668.21	11	132.62	56	1,439.52	148	96.07
上川町	149	1,472.57	165	80.55	150	1,253.44	58	138.58	杜警町	51	1,697.57	23	125.84	53	1,446.44	82	125.28
上富良野町	65	1,650.29	114	97.77	48	1,450.12	132	102.41	白老町	114	1,540.74	39	118.85	138	1,277.24	47	144.66
中富良野町	102	1,577.60	24	125.00	103	1,354.80	143	97.80	厚真町	77	1,628.33	163	80.90	65	1,423.71	87	123.71
南富良野町	70	1,639.38	171	77.66	50	1,450.00	112	111.72	洞爺湖町	54	1,688.86	25	124.82	69	1,418.03	44	146.01
占冠村	139	1,506.90	109	98.28	113	1,329.31	170	79.31	安平町	47	1,702.60	69	109.39	47	1,450.31	48	142.91
和寒町	87	1,616.05	157	83.84	61	1,431.55	137	100.67	むかわ町	125	1,522.40	90	102.35	121	1,314.72	126	105.34
剣淵町	134	1,513.89	143	89.72	129	1,287.78	60	136.39	白高町	120	1,529.75	87	103.06	119	1,315.66	113	111.03
下川町	63	1,658.45	93	101.78	62	1,427.57	73	129.10	平取町	116	1,539.38	9	136.84	124	1,302.65	140	99.89
美深町	126	1,522.22	72	108.62	123	1,307.18	122	106.42	新冠町	78	1,627.33	85	104.72	58	1,434.83	164	87.78
音威子府村	97	1,596.85	65	110.24	105	1,346.46	53	140.16	浦河町	154	1,451.48	73	108.60	160	1,207.78	61	135.11
中川町	105	1,564.95	116	97.55	106	1,345.65	91	121.74	様似町	108	1,561.51	156	84.43	90	1,371.19	125	105.90
幌加内町	162	1,413.61	159	83.06	155	1,231.11	141	99.44	えりも町	160	1,417.11	46	116.18	159	1,210.13	158	90.79
増毛町	66	1,650.21	84	105.20	52	1,446.99	142	98.02	新ひだか町	52	1,692.66	26	123.48	55	1,442.37	78	126.81
小平町	58	1,669.94	58	111.38	44	1,467.98	160	90.59	音更町	10	1,876.37	98	100.05	13	1,607.73	18	168.59
苫前町	127	1,521.83	83	105.27	109	1,339.02	172	77.54	士幌町	33	1,744.51	15	129.01	31	1,503.76	111	111.74
羽幌町	168	1,362.72	119	96.78	167	1,175.42	161	90.53	上士幌町	79	1,626.47	175	75.32	49	1,450.11	136	101.05
初山別村	111	1,547.37	152	85.53	104	1,348.68	104	113.16	鹿追町	62	1,661.24	140	91.03	57	1,438.52	66	131.70
遠別町	137	1,510.55	96	100.63	127	1,295.75	102	114.17	新得町	44	1,706.93	145	89.12	41	1,477.55	51	140.26
天塩町	164	1,392.54	139	91.47	166	1,179.93	92	121.14	清水町	72	1,637.56	130	93.52	64	1,424.49	95	119.55
猿払村	135	1,512.46	35	120.96	122	1,312.18	169	79.32	芽室町	61	1,664.58	126	94.35	79	1,395.27	12	174.96
浜頓別町	151	1,466.17	52	114.00	147	1,256.17	149	96.00	中札内村	30	1,760.86	135	91.90	33	1,495.52	13	173.45
中頓別町	85	1,617.63	50	114.49	107	1,341.55	24	161.59	更別村	83	1,619.14	177	72.27	83	1,388.19	25	158.68
枝幸町	145	1,492.15	71	108.81	141	1,270.41	107	112.94	大樹町	147	1,478.65	102	99.33	149	1,255.19	86	124.13
豊富町	158	1,419.61	146	89.00	152	1,250.22	167	80.39	広尾町	74	1,634.09	133	92.47	63	1,426.64	101	114.99
礼文町	169	1,348.77	149	87.15	164	1,186.27	174	75.35	幕別町	22	1,795.35	153	85.43	22	1,556.54	32	153.38
利尻町	177	1,234.60	161	81.75	177	1,046.77	123	106.08	池田町	38	1,727.33	137	91.73	45	1,460.40	11	175.19
利尻富士町	175	1,261.11	154	85.40	173	1,097.14	171	78.57	豊頃町	27	1,778.58	176	74.49	18	1,577.08	77	127.01
幌延町	153	1,459.50	111	98.04	158	1,214.80	42	146.65	本別町	95	1,599.11	77	106.29	99	1,361.31	68	131.51
美幌町	14	1,842.49	164	80.63	10	1,636.32	81	125.54	足寄町	81	1,623.85	148	87.48	76	1,406.85	71	129.51
津別町	67	1,646.60	138	91.48	78	1,397.30	28	157.82	陸別町	107	1,561.59	170	78.94	100	1,358.05	85	124.60
斜里町	148	1,473.65	92	101.94	143	1,261.69	115	110.02	浦幌町	109	1,558.69	147	88.35	108	1,339.76	69	130.57
清里町	131	1,515.43	120	96.29	126	1,297.25	90	121.89	釧路町	39	1,724.76	136	91.76	42	1,474.95	27	158.04
小清水町	155	1,447.08	55	112.39	156	1,228.64	124	106.05	厚岸町	117	1,537.98	166	80.35	95	1,364.78	151	92.85
訓子府町	80	1,625.70	144	89.34	59	1,433.07	128	103.29	浜中町	114	1,540.74	122	95.77	88	1,376.08	176	68.89
置戸町	36	1,731.54	8	138.37	35	1,490.41	131	102.76	標茶町	161	1,416.98	123	95.53	161	1,206.25	100	115.19
佐呂間町	172	1,324.83	117	97.54	170	1,127.29	139	100.00	弟子屈町	101	1,579.68	59	110.85	93	1,367.38	135	101.45
遠軽町	174	1,320.55	62	110.41	172	1,100.31	116	109.84	鶴居村	136	1,510.83	168	79.17	135	1,280.56	35	151.11
湧別町	165	1,384.05	99	99.64	162	1,197.16	166	87.25	白糠町	57	1,676.80	129	93.88	46	1,451.29	67	131.64
滝上町	82	1,621.15	3	143.52	120	1,314.87	23	162.76	別海町	170	1,331.43	106	98.87	175	1,084.96	41	147.60
興部町	163	1,404.22	32	121.69	169	1,141.42	49	141.11	中標津町	171	1,325.43	172	77.25	171	1,108.16	54	140.01
西興部村	89	1,614.69	75	107.76	75	1,414.29	152	92.65	標津町	112	1,544.17	150	86.15	115	1,325.93	65	132.10
雄武町	146	1,490.37	108	98.54	125	1,300.98	157	90.85	羅臼町	176	1,244.21	155	84.75	176	1,068.79	159	90.68
大空町	100	1,582.05	37	119.89	98	1,361.52	138	100.64	大雪広域	86	1,616.87	141	90.55	81	1,393.17	63	133.15

第7表 平成25年度 市町村別1件当たり日数の状況

区分 市町村	計		入院		入院外		歯科	
	順位	実数(日)	順位	実数(日)	順位	実数(日)	順位	実数(日)
広域連合	—	2.91	—	19.62	—	1.77	—	2.35
札幌市	66	2.99	44	20.03	68	1.77	124	2.27
函館市	105	2.82	80	19.14	33	1.89	116	2.32
小樽市	112	2.79	52	19.93	60	1.79	69	2.47
旭川市	123	2.74	94	18.72	42	1.85	76	2.44
室蘭市	27	3.32	10	21.64	85	1.73	17	2.78
釧路市	154	2.54	74	19.34	156	1.53	154	2.13
帯広市	150	2.56	78	19.16	99	1.70	135	2.23
北見市	136	2.69	122	18.12	31	1.91	95	2.40
夕張市	117	2.75	149	17.19	33	1.89	175	1.87
岩見沢市	97	2.86	14	20.87	90	1.72	63	2.51
網走市	117	2.75	115	18.23	120	1.65	34	2.65
留萌市	33	3.24	54	19.90	29	1.92	118	2.30
苫小牧市	105	2.82	89	18.98	33	1.89	105	2.38
稚内市	165	2.45	131	17.84	165	1.48	12	2.87
美幌市	133	2.71	56	19.79	130	1.62	130	2.25
芦別市	6	3.61	3	22.41	130	1.62	83	2.43
江別市	108	2.81	70	19.43	90	1.72	90	2.41
赤平市	9	3.59	23	20.67	25	1.95	111	2.34
紋別市	12	3.49	63	19.68	38	1.88	30	2.69
士別市	138	2.66	127	17.97	85	1.73	87	2.42
名寄市	53	3.05	25	20.63	52	1.81	130	2.25
三笠市	11	3.51	66	19.51	18	1.99	69	2.47
根室市	35	3.22	92	18.83	23	1.96	26	2.71
千歳市	72	2.98	56	19.79	52	1.81	67	2.49
滝川市	25	3.37	5	21.93	85	1.73	164	2.05
砂川市	102	2.84	78	19.16	99	1.70	87	2.42
歌志内市	6	3.61	13	21.00	58	1.80	58	2.53
深川市	10	3.54	2	22.93	99	1.70	119	2.29
富良野市	40	3.15	45	20.02	60	1.79	120	2.28
登別市	32	3.26	7	21.85	107	1.69	90	2.41
恵庭市	92	2.88	17	20.81	120	1.65	102	2.39
伊達市	80	2.94	15	20.86	132	1.61	49	2.57
北広島市	66	2.99	51	19.94	65	1.78	76	2.44
石狩市	75	2.97	32	20.38	96	1.71	135	2.23
北斗市	79	2.95	59	19.73	13	2.03	106	2.37
当別町	46	3.12	27	20.45	73	1.76	124	2.27
新篠津村	30	3.29	73	19.36	1	2.66	135	2.23
松前町	45	3.13	119	18.19	75	1.75	95	2.40
福島町	63	3.00	138	17.69	7	2.12	43	2.62
知内町	117	2.75	134	17.71	81	1.74	95	2.40
木古内町	104	2.83	148	17.24	81	1.74	156	2.11
七飯町	80	2.94	16	20.85	50	1.82	52	2.56
鹿部町	5	3.65	9	21.65	5	2.20	15	2.79
森町	21	3.40	34	20.35	8	2.07	52	2.56
八雲町	1	3.79	47	20.00	68	1.77	19	2.74
長万部町	159	2.50	141	17.44	165	1.48	76	2.44
江差町	53	3.05	84	19.08	90	1.72	28	2.70
上ノ国町	42	3.14	63	19.68	41	1.87	37	2.64
厚沢部町	116	2.76	117	18.21	169	1.47	111	2.34
乙部町	117	2.75	105	18.39	143	1.57	55	2.55
奥尻町	19	3.41	29	20.42	154	1.54	1	3.23
今金町	13	3.45	53	19.92	10	2.06	49	2.57
せたな町	19	3.41	47	20.00	112	1.68	60	2.52
島牧村	101	2.85	29	20.42	141	1.58	150	2.15
寿都町	160	2.49	172	15.58	150	1.55	174	1.91
黒松内町	92	2.88	169	15.79	15	2.01	117	2.31
蘭越町	29	3.30	26	20.59	15	2.01	164	2.05
ニセコ町	17	3.42	19	20.72	42	1.85	87	2.42
真狩村	2	3.70	43	20.04	2	2.62	143	2.21
留寿都村	26	3.33	6	21.87	132	1.61	23	2.73
喜茂別町	6	3.61	8	21.81	120	1.65	8	2.92
京極町	13	3.45	93	18.82	6	2.14	68	2.48
俱知安町	63	3.00	82	19.09	99	1.70	148	2.18
共和町	66	2.99	50	19.98	112	1.68	73	2.46
岩内町	36	3.21	37	20.24	99	1.70	26	2.71
泊村	108	2.81	12	21.09	65	1.78	135	2.23
神恵内村	97	2.86	90	18.94	116	1.67	170	2.02
積丹町	126	2.73	35	20.34	173	1.44	90	2.41
古平町	97	2.86	38	20.16	143	1.57	102	2.39
仁木町	88	2.90	127	17.97	27	1.93	69	2.47
余市町	140	2.65	103	18.48	90	1.72	45	2.59
赤井川村	162	2.48	153	17.04	162	1.49	95	2.40
南幌町	61	3.02	110	18.30	60	1.79	83	2.43
奈井江町	48	3.08	76	19.31	21	1.97	64	2.50
上砂川町	83	2.93	71	19.40	126	1.63	3	3.07
由仁町	21	3.40	45	20.02	23	1.96	30	2.69
長沼町	85	2.92	158	16.57	33	1.89	152	2.14
栗山町	48	3.08	59	19.73	29	1.92	45	2.59
月形町	59	3.04	113	18.24	58	1.80	127	2.26
浦臼町	66	2.99	41	20.10	90	1.72	90	2.41
新十津川町	66	2.99	49	19.99	38	1.88	156	2.11
妹背牛町	75	2.97	21	20.68	50	1.82	150	2.15
秩父別町	60	3.03	33	20.37	132	1.61	76	2.44
雨竜町	2	3.70	1	23.47	118	1.66	160	2.09
北竜町	66	2.99	67	19.50	139	1.59	34	2.65
沼田町	61	3.02	40	20.11	48	1.84	39	2.63
鷹栖町	164	2.46	111	18.25	132	1.61	142	2.22
当麻町	149	2.57	99	18.57	107	1.69	28	2.70
比布町	91	2.89	125	18.01	42	1.85	18	2.77

第7表 平成25年度 市町村別1件当たり日数の状況

区分 市町村	計		入院		入院外		歯科		区分 市町村	計		入院		入院外		歯科	
	順位	実数(日)	順位	実数(日)	順位	実数(日)	順位	実数(日)		順位	実数(日)	順位	実数(日)	順位	実数(日)	順位	実数(日)
愛別町	148	2.58	121	18.13	75	1.75	106	2.37	豊浦町	33	3.24	42	20.07	75	1.75	120	2.28
上川町	170	2.41	171	15.62	145	1.56	76	2.44	杜警町	52	3.07	18	20.80	145	1.56	23	2.73
上富良野町	72	2.98	91	18.89	27	1.93	39	2.63	白老町	42	3.14	129	17.95	42	1.85	109	2.35
中富良野町	63	3.00	100	18.55	141	1.58	33	2.66	厚真町	169	2.43	132	17.81	150	1.55	73	2.46
南富良野町	162	2.48	113	18.24	118	1.66	135	2.23	洞爺湖町	39	3.16	4	22.27	139	1.59	160	2.09
占冠村	153	2.55	107	18.36	175	1.39	111	2.34	安平町	92	2.88	82	19.09	81	1.74	163	2.06
和寒町	167	2.44	163	16.37	126	1.63	106	2.37	むかわ町	138	2.66	157	16.71	145	1.56	13	2.83
剣淵町	160	2.49	139	17.52	169	1.47	146	2.19	白高町	108	2.81	124	18.03	126	1.63	19	2.74
下川町	40	3.15	20	20.71	18	1.99	149	2.16	平取町	4	3.69	11	21.61	32	1.90	76	2.44
美深町	92	2.88	68	19.48	145	1.56	156	2.11	新冠町	88	2.90	65	19.66	99	1.70	95	2.40
音威子府村	23	3.39	88	18.99	4	2.21	60	2.52	浦河町	48	3.08	97	18.58	85	1.73	37	2.64
中川町	117	2.75	155	16.93	85	1.73	39	2.63	様似町	156	2.51	105	18.39	159	1.52	15	2.79
幌加内町	155	2.53	130	17.88	169	1.47	6	2.94	えりも町	47	3.09	104	18.45	125	1.64	19	2.74
増毛町	123	2.74	140	17.51	99	1.70	127	2.26	新ひだか町	37	3.20	23	20.67	73	1.76	48	2.58
小平町	87	2.91	97	18.58	68	1.77	135	2.23	音更町	123	2.74	31	20.40	107	1.69	134	2.24
苫前町	28	3.31	76	19.31	8	2.07	7	2.93	士幌町	88	2.90	108	18.34	126	1.63	146	2.19
羽幌町	85	2.92	133	17.76	99	1.70	10	2.90	上士幌町	170	2.41	120	18.18	132	1.61	130	2.25
初山別村	156	2.51	146	17.34	156	1.53	4	3.01	鹿追町	108	2.81	39	20.12	75	1.75	76	2.44
遠別町	140	2.65	152	17.05	156	1.53	19	2.74	新得町	53	3.05	134	17.71	3	2.22	60	2.52
天塩町	130	2.72	156	16.82	116	1.67	127	2.26	清水町	53	3.05	87	19.03	12	2.04	45	2.59
猿払村	38	3.17	117	18.21	60	1.79	2	3.10	芽室町	97	2.86	62	19.72	52	1.81	143	2.21
浜頓別町	96	2.87	136	17.70	145	1.56	95	2.40	中札内村	150	2.56	100	18.55	137	1.60	102	2.39
中頓別町	42	3.14	158	16.57	11	2.05	34	2.65	更別村	177	2.23	164	16.35	162	1.49	120	2.28
枝幸町	48	3.08	96	18.59	52	1.81	111	2.34	大樹町	80	2.94	59	19.73	90	1.72	176	1.86
豊富町	167	2.44	147	17.32	176	1.38	83	2.43	広尾町	145	2.60	165	16.06	68	1.77	166	2.03
礼文町	83	2.93	123	18.07	42	1.85	90	2.41	幕別町	135	2.70	84	19.08	42	1.85	145	2.20
利尻町	174	2.36	177	12.93	169	1.47	9	2.91	池田町	144	2.62	166	15.92	52	1.81	75	2.45
利尻富士町	126	2.73	176	15.17	68	1.77	57	2.54	豊頃町	172	2.40	144	17.38	96	1.71	155	2.12
幌延町	78	2.96	86	19.04	65	1.78	173	1.99	本別町	114	2.78	170	15.71	48	1.84	166	2.03
美幌町	173	2.37	154	17.01	120	1.65	111	2.34	足寄町	136	2.69	174	15.26	25	1.95	130	2.25
津別町	112	2.79	160	16.52	21	1.97	156	2.11	陸別町	175	2.25	167	15.89	165	1.48	171	2.01
斜里町	105	2.82	75	19.33	161	1.51	52	2.56	浦幌町	133	2.71	142	17.41	75	1.75	39	2.63
清里町	146	2.59	111	18.25	165	1.48	166	2.03	釧路町	165	2.45	102	18.53	162	1.49	152	2.14
小清水町	53	3.05	68	19.48	150	1.55	5	2.97	厚岸町	126	2.73	168	15.83	20	1.98	95	2.40
訓子府町	130	2.72	71	19.40	107	1.69	69	2.47	浜中町	146	2.59	125	18.01	159	1.52	64	2.50
置戸町	31	3.28	55	19.80	60	1.79	25	2.72	標茶町	126	2.73	175	15.22	52	1.81	166	2.03
佐呂間町	17	3.42	36	20.33	13	2.03	55	2.55	弟子屈町	53	3.05	116	18.22	38	1.88	135	2.23
遠軽町	23	3.39	21	20.68	81	1.74	49	2.57	鶴居村	175	2.25	151	17.09	177	1.33	120	2.28
湧別町	75	2.97	95	18.61	112	1.68	11	2.88	白糠町	114	2.78	81	19.11	75	1.75	58	2.53
滝上町	16	3.44	108	18.34	15	2.01	176	1.86	別海町	117	2.75	150	17.11	154	1.54	171	2.01
興部町	13	3.45	27	20.45	96	1.71	14	2.82	中標津町	142	2.64	144	17.38	112	1.68	162	2.08
西興部村	130	2.72	136	17.70	137	1.60	124	2.27	標津町	150	2.56	161	16.43	120	1.65	43	2.62
雄武町	102	2.84	173	15.57	33	1.89	32	2.68	羅臼町	156	2.51	161	16.43	174	1.42	109	2.35
大空町	72	2.98	58	19.74	150	1.55	83	2.43	大雪広域	143	2.63	142	17.41	107	1.69	64	2.50

第8表 平成25年度 市町村別1日当たり診療費の状況

区分 市町村	計		入院		入院外		歯科	
	順位	実数(円)	順位	実数(円)	順位	実数(円)	順位	実数(円)
広域連合	—	16,789	—	26,943	—	10,008	—	7,788
札幌市	33	17,900	47	27,875	44	10,853	118	7,788
函館市	142	15,292	36	28,452	157	8,301	155	7,134
小樽市	140	15,314	87	26,170	125	9,049	115	7,801
旭川市	104	16,135	33	28,779	86	9,764	83	8,121
室蘭市	36	17,773	74	26,578	95	9,564	143	7,374
釧路市	65	17,084	38	28,403	98	9,549	103	7,916
帯広市	79	16,664	28	29,250	64	10,306	72	8,301
北見市	159	14,691	44	28,108	139	8,805	146	7,326
夕張市	59	17,245	18	30,131	57	10,486	44	8,600
岩見沢市	108	16,056	141	23,677	38	11,264	148	7,319
網走市	8	19,512	31	29,023	9	13,817	132	7,506
留萌市	58	17,277	94	25,886	48	10,658	73	8,297
苫小牧市	144	15,252	51	27,725	141	8,790	150	7,289
稚内市	112	15,997	71	26,744	129	9,015	29	8,966
美幌市	76	16,672	135	23,980	28	11,995	110	7,837
芦別市	141	15,309	174	20,110	103	9,472	173	6,825
江別市	90	16,453	65	27,145	89	9,665	149	7,303
赤平市	129	15,699	158	22,532	132	8,970	25	9,260
紋別市	127	15,716	166	21,571	59	10,455	168	6,931
士別市	111	16,010	32	28,827	134	8,924	126	7,646
名寄市	148	15,167	129	24,167	148	8,562	133	7,505
三笠市	134	15,495	142	23,626	154	8,379	109	7,845
根室市	123	15,790	111	24,947	106	9,404	102	7,926
千歳市	105	16,100	89	26,098	105	9,427	161	7,061
滝川市	82	16,623	151	23,100	72	10,115	138	7,464
砂川市	69	16,976	62	27,223	67	10,139	169	6,916
歌志内市	56	17,316	136	23,967	82	9,829	68	8,334
深川市	117	15,863	168	21,227	80	9,847	157	7,105
富良野市	106	16,081	117	24,774	142	8,785	45	8,593
登別市	53	17,420	107	25,269	84	9,773	98	7,975
恵庭市	52	17,428	54	27,516	74	9,981	124	7,724
伊達市	57	17,284	72	26,691	119	9,157	81	8,150
北広島市	51	17,435	68	27,046	43	10,986	152	7,251
石狩市	31	17,944	52	27,644	53	10,576	129	7,618
北斗市	166	14,492	57	27,424	165	7,804	87	8,066
当別町	41	17,685	92	25,984	41	11,053	162	7,057
新篠津村	177	11,318	76	26,540	176	6,606	156	7,117
松前町	88	16,512	105	25,315	126	9,046	130	7,529
福島町	164	14,526	90	26,081	128	9,019	70	8,308
知内町	92	16,423	45	27,966	111	9,263	174	6,784
木古内町	29	18,019	23	29,828	75	9,970	170	6,883
七飯町	157	14,756	128	24,239	150	8,553	153	7,250
鹿部町	171	13,786	164	21,729	167	7,684	106	7,872
森町	146	15,208	130	24,164	147	8,580	98	7,975
八雲町	10	19,440	73	26,620	61	10,399	114	7,806
長万部町	32	17,917	17	30,315	116	9,189	51	8,539
江差町	87	16,523	97	25,624	127	9,029	26	9,157
上ノ国町	135	15,461	138	23,816	118	9,186	22	9,344
厚沢部町	21	18,477	46	27,952	109	9,336	39	8,631
乙部町	97	16,250	98	25,583	148	8,562	61	8,469
奥尻町	34	17,856	175	19,588	2	17,017	165	6,992
今金町	152	14,894	120	24,620	171	7,251	121	7,754
せたな町	67	17,024	133	24,078	115	9,194	176	6,534
島牧村	40	17,694	121	24,604	27	12,165	63	8,421
寿都町	5	19,773	8	31,779	17	12,712	128	7,620
黒松内町	11	19,420	3	33,152	19	12,490	9	10,330
蘭越町	137	15,394	159	22,519	69	10,138	93	8,029
ニセコ町	120	15,814	165	21,694	63	10,308	74	8,260
真狩村	147	15,175	53	27,545	144	8,721	123	7,725
留寿都村	7	19,565	91	26,016	16	12,826	33	8,833
喜茂別町	9	19,460	109	25,012	15	13,051	24	9,308
京極町	77	16,670	125	24,395	32	11,429	88	8,058
倶知安町	15	19,030	66	27,102	23	12,367	27	8,987
共和町	74	16,726	124	24,413	58	10,479	111	7,833
岩内町	48	17,599	88	26,136	94	9,602	122	7,753
泊村	103	16,159	114	24,899	54	10,509	2	12,078
神恵内村	14	19,067	21	29,913	60	10,438	13	9,998
積丹町	27	18,151	69	26,981	91	9,649	101	7,938
古平町	85	16,544	118	24,724	117	9,187	32	8,834
仁木町	131	15,608	55	27,512	136	8,895	35	8,754
余市町	109	16,034	34	28,630	131	9,011	96	8,018
赤井川村	22	18,398	10	30,909	93	9,603	16	9,765
南幌町	75	16,704	106	25,313	52	10,619	66	8,362
奈井江町	80	16,659	100	25,549	37	11,297	57	8,479
上砂川町	42	17,678	82	26,329	34	11,363	177	6,518
由仁町	91	16,435	143	23,619	45	10,790	53	8,526
長沼町	55	17,322	27	29,287	76	9,930	75	8,258
栗山町	98	16,243	85	26,240	67	10,139	154	7,220
月形町	20	18,489	131	24,121	5	14,790	65	8,366
浦臼町	153	14,886	150	23,272	158	8,275	158	7,086
新十津川町	160	14,629	156	22,584	104	9,465	86	8,070
妹背牛町	78	16,668	86	26,214	70	10,137	107	7,858
秩父別町	81	16,654	122	24,558	99	9,535	145	7,347
雨竜町	107	16,077	170	21,006	123	9,103	19	9,525
北竜町	30	17,985	96	25,717	40	11,065	146	7,326
沼田町	132	15,604	140	23,724	73	10,057	15	9,767
鷹栖町	113	15,929	25	29,596	159	8,245	105	7,879
当麻町	86	16,536	37	28,407	62	10,334	28	8,986
比布町	35	17,775	6	32,131	122	9,115	78	8,203

第8表 平成25年度 市町村別1日当たり診療費の状況

区分 市町村	計		入院		入院外		歯科		区分 市町村	計		入院		入院外		歯科	
	順位	実数(円)	順位	実数(円)	順位	実数(円)	順位	実数(円)		順位	実数(円)	順位	実数(円)	順位	実数(円)	順位	実数(円)
愛別町	143	15,276	139	23,792	39	11,069	39	8,631	豊浦町	44	17,657	137	23,878	29	11,885	67	8,361
上川町	116	15,894	48	27,851	100	9,532	80	8,187	杜警町	50	17,497	99	25,572	120	9,151	6	10,758
上富良野町	162	14,573	119	24,657	155	8,359	14	9,903	白老町	94	16,330	112	24,926	84	9,773	91	8,034
中富良野町	54	17,407	132	24,087	35	11,324	94	8,026	厚真町	72	16,851	22	29,912	102	9,481	42	8,615
南富良野町	96	16,312	14	30,353	140	8,800	30	8,951	洞爺湖町	49	17,509	126	24,358	56	10,496	172	6,829
占冠村	3	20,619	16	30,340	21	12,403	120	7,758	安平町	102	16,169	77	26,506	151	8,479	36	8,737
和寒町	125	15,750	39	28,385	137	8,862	8	10,386	むかわ町	25	18,225	50	27,726	30	11,688	50	8,545
剣淵町	1	21,447	7	32,095	7	14,265	5	10,902	白高町	70	16,941	123	24,557	31	11,539	62	8,443
下川町	173	13,207	177	17,367	51	10,627	84	8,100	平取町	150	15,031	173	20,185	97	9,553	77	8,216
美深町	62	17,147	154	22,732	24	12,349	89	8,048	新冠町	139	15,322	147	23,498	130	9,012	48	8,584
音威子府村	176	11,886	176	17,497	160	8,193	17	9,732	浦河町	28	18,030	40	28,367	78	9,875	141	7,431
中川町	145	15,227	161	22,045	33	11,412	112	7,828	様似町	93	16,344	81	26,343	71	10,129	136	7,488
幌加内町	26	18,179	93	25,970	12	13,581	164	6,998	えりも町	73	16,830	145	23,588	50	10,647	92	8,030
増毛町	71	16,864	63	27,209	79	9,858	47	8,585	新ひだか町	126	15,735	163	21,777	49	10,648	85	8,088
小平町	66	17,051	75	26,562	66	10,154	76	8,252	音更町	61	17,194	58	27,412	46	10,789	95	8,023
苫前町	122	15,792	108	25,168	101	9,511	49	8,578	士幌町	114	15,924	146	23,537	113	9,226	23	9,329
羽幌町	84	16,593	95	25,747	81	9,843	90	8,046	上士幌町	119	15,823	42	28,241	124	9,052	7	10,409
初山別村	124	15,768	83	26,317	107	9,371	53	8,526	鹿追町	101	16,178	155	22,617	20	12,479	64	8,418
遠別町	172	13,767	153	22,827	173	7,029	175	6,721	新得町	174	12,845	84	26,248	175	6,866	59	8,474
天塩町	138	15,387	110	24,953	133	8,943	97	7,997	清水町	163	14,546	104	25,354	143	8,722	167	6,965
猿払村	68	17,015	162	21,986	14	13,234	55	8,514	芽室町	99	16,242	59	27,409	112	9,247	82	8,123
浜頓別町	118	15,833	116	24,794	172	7,122	3	11,251	中札内村	130	15,645	115	24,840	55	10,503	135	7,489
中頓別町	154	14,834	70	26,908	174	6,933	1	12,091	更別村	19	18,736	5	32,967	18	12,594	151	7,282
枝幸町	165	14,496	167	21,254	110	9,321	104	7,900	大樹町	136	15,450	160	22,441	87	9,695	12	10,071
豊富町	169	14,267	157	22,557	170	7,409	20	9,431	広尾町	121	15,798	26	29,421	152	8,470	69	8,332
礼文町	45	17,651	144	23,600	8	13,939	4	10,918	幕別町	83	16,600	11	30,546	92	9,622	34	8,764
利尻町	12	19,276	1	35,087	65	10,281	11	10,128	池田町	60	17,232	12	30,495	36	11,315	56	8,480
利尻富士町	46	17,645	9	30,952	96	9,560	10	10,140	豊頃町	168	14,418	56	27,449	138	8,821	108	7,847
幌延町	175	12,810	169	21,163	177	6,280	116	7,797	本別町	63	17,145	13	30,409	114	9,202	38	8,667
美幌町	133	15,511	24	29,796	121	9,123	134	7,493	足寄町	156	14,784	30	29,099	146	8,592	139	7,447
津別町	16	19,000	19	30,120	6	14,289	144	7,369	陸別町	2	20,730	2	34,394	11	13,601	18	9,645
斜里町	4	19,896	134	24,068	1	17,483	160	7,068	浦幌町	151	14,971	49	27,840	168	7,676	163	7,027
清里町	18	18,753	61	27,315	26	12,225	37	8,673	釧路町	39	17,710	20	29,918	83	9,782	125	7,722
小清水町	23	18,356	127	24,257	13	13,361	130	7,529	厚岸町	115	15,919	4	33,076	153	8,458	58	8,476
訓子府町	149	15,143	78	26,442	166	7,760	46	8,588	浜中町	47	17,625	43	28,186	90	9,657	60	8,472
置戸町	43	17,661	102	25,446	47	10,728	137	7,469	標茶町	110	16,020	29	29,123	162	8,105	71	8,304
佐呂間町	37	17,758	103	25,401	25	12,244	113	7,821	弟子屈町	89	16,478	64	27,161	145	8,710	21	9,407
遠軽町	17	18,978	152	23,043	3	15,832	142	7,417	鶴居村	13	19,138	15	30,343	22	12,393	52	8,534
湧別町	6	19,587	101	25,530	4	15,470	43	8,604	白糖町	128	15,701	35	28,561	169	7,526	41	8,618
滝上町	161	14,614	172	20,450	88	9,668	159	7,079	別海町	64	17,104	79	26,377	108	9,339	100	7,966
興部町	167	14,469	171	20,494	156	8,328	166	6,969	中標津町	95	16,322	41	28,350	135	8,916	79	8,191
西興部村	158	14,699	149	23,373	161	8,133	171	6,854	標津町	154	14,834	67	27,084	163	8,090	140	7,443
雄武町	170	14,063	113	24,915	164	7,912	117	7,792	羅臼町	38	17,722	79	26,377	42	11,030	31	8,949
大空町	24	18,303	148	23,402	10	13,815	127	7,623	大雪広域	100	16,197	60	27,381	77	9,885	119	7,770

第9表 平成25年度 市町村別1件当たり診療費の状況

区分 市町村	計		入院		入院外		歯科	
	順位	実数(円)	順位	実数(円)	順位	実数(円)	順位	実数(円)
広域連合	—	48,828	—	528,708	—	17,725	—	18,279
札幌市	42	53,521	11	558,340	45	19,160	133	17,691
函館市	137	43,106	23	544,710	121	15,721	160	16,563
小樽市	141	42,729	48	521,590	115	16,162	96	19,287
旭川市	126	44,171	31	538,797	66	18,048	84	19,819
室蘭市	9	59,087	3	575,045	109	16,554	65	20,474
釧路市	134	43,369	18	549,358	150	14,608	154	16,832
帯広市	143	42,633	9	560,385	78	17,535	112	18,497
北見市	163	39,508	63	509,328	95	16,792	136	17,612
夕張市	92	47,385	52	518,048	30	19,816	166	16,067
岩見沢市	106	45,962	84	494,113	41	19,321	119	18,396
網走市	41	53,602	37	528,991	13	22,829	82	19,884
留萌市	23	56,033	57	515,003	25	20,491	102	19,092
苫小牧市	139	43,004	44	526,115	107	16,654	143	17,367
稚内市	166	39,231	104	476,995	170	13,311	11	25,699
美幌市	117	45,134	110	474,586	39	19,433	135	17,616
芦別市	31	55,206	142	450,739	129	15,366	159	16,570
江別市	101	46,315	41	527,405	108	16,652	134	17,628
赤平市	18	56,380	120	465,832	79	17,510	38	21,663
紋別市	33	54,809	163	424,603	34	19,618	109	18,670
士別市	144	42,545	51	518,142	128	15,451	110	18,538
名寄市	102	46,262	75	498,611	126	15,498	150	16,913
三笠市	36	54,406	132	460,912	104	16,680	95	19,392
根室市	62	50,794	116	469,639	56	18,468	41	21,461
千歳市	89	47,902	56	516,401	89	17,025	140	17,557
滝川市	25	55,993	67	506,483	77	17,541	173	15,280
砂川市	88	48,141	49	521,585	85	17,202	156	16,707
歌志内市	5	62,428	71	503,393	73	17,662	49	21,108
深川市	22	56,090	93	486,732	101	16,733	165	16,237
富良野市	64	50,684	79	496,066	120	15,744	88	19,601
登別市	16	56,791	16	552,053	110	16,522	97	19,257
恵庭市	72	50,274	4	572,629	112	16,459	114	18,484
伊達市	61	50,796	13	556,896	147	14,719	54	20,982
北広島市	49	52,111	29	539,219	35	19,523	131	17,723
石狩市	44	53,207	7	563,305	65	18,054	148	17,003
北斗市	140	42,815	26	540,942	118	15,866	100	19,156
当別町	32	55,175	35	531,256	37	19,487	168	15,987
新篠津村	173	37,193	59	513,782	76	17,564	169	15,897
松前町	54	51,607	134	460,413	119	15,851	123	18,085
福島町	130	43,540	131	461,314	46	19,080	36	21,798
知内町	116	45,140	80	495,400	116	16,151	164	16,283
木古内町	60	50,958	58	514,143	83	17,388	175	14,508
七飯町	133	43,424	69	505,335	124	15,548	111	18,525
鹿部町	73	50,257	115	470,395	93	16,870	35	21,971
森町	53	51,691	89	491,709	72	17,738	68	20,414
八雲町	1	73,658	33	532,319	58	18,414	42	21,367
長万部町	119	44,785	39	528,571	165	13,577	58	20,835
江差町	70	50,329	91	488,854	123	15,559	15	24,748
上ノ国町	84	48,546	118	468,677	86	17,188	17	24,679
厚沢部町	59	51,021	64	508,921	164	13,687	72	20,169
乙部町	120	44,723	114	470,443	166	13,460	40	21,618
奥尻町	6	60,958	169	399,975	5	26,152	32	22,597
今金町	57	51,340	90	490,547	143	14,918	81	19,941
せたな町	11	58,062	100	481,434	127	15,473	162	16,451
島牧村	68	50,459	72	502,517	43	19,206	124	18,066
寿都町	82	49,192	81	495,144	33	19,660	174	14,539
黒松内町	24	55,999	47	523,452	8	25,083	23	23,884
蘭越町	63	50,738	126	463,659	27	20,346	163	16,435
ニセコ町	37	54,082	144	449,485	47	19,061	74	20,008
真狩村	21	56,149	17	552,029	12	22,873	144	17,077
留寿都村	3	65,092	5	569,009	24	20,610	22	24,123
喜茂別町	2	70,298	22	545,506	16	21,580	4	27,203
京極町	13	57,575	135	459,163	10	24,505	77	19,984
倶知安町	15	57,127	54	517,283	20	21,050	87	19,603
共和町	76	50,028	92	487,742	74	17,583	98	19,248
岩内町	17	56,424	38	528,864	114	16,336	51	21,025
泊村	113	45,368	45	525,160	52	18,720	6	26,876
神恵内村	34	54,600	6	566,679	81	17,431	73	20,148
積丹町	79	49,609	19	548,768	163	13,866	101	19,149
古平町	93	47,383	77	498,422	154	14,452	50	21,102
仁木町	114	45,305	83	494,386	87	17,154	39	21,645
余市町	146	42,426	36	529,234	125	15,525	60	20,788
赤井川村	107	45,600	43	526,611	158	14,311	25	23,417
南幌町	67	50,478	128	463,112	48	19,011	70	20,295
奈井江町	55	51,382	86	493,342	14	22,213	48	21,156
上砂川町	51	51,861	62	510,844	54	18,551	76	20,005
由仁町	27	55,802	111	472,948	19	21,145	29	22,928
長沼町	65	50,611	96	485,287	49	18,789	132	17,706
栗山町	75	50,061	53	517,670	36	19,514	108	18,718
月形町	20	56,169	154	439,895	3	26,599	106	18,882
浦臼町	123	44,466	119	467,759	162	14,202	145	17,061
新十津川町	127	43,753	140	451,454	69	17,839	146	17,054
妹背牛町	80	49,524	25	542,172	57	18,456	151	16,902
秩父別町	66	50,489	74	500,243	132	15,311	130	17,906
雨竜町	8	59,499	87	493,107	135	15,132	83	19,874
北竜町	40	53,725	73	501,503	75	17,580	93	19,427
沼田町	94	47,130	103	477,141	55	18,476	12	25,668
鷹栖町	165	39,249	28	540,241	169	13,312	142	17,495
当麻町	145	42,506	40	527,575	82	17,425	20	24,235
比布町	56	51,369	2	578,539	94	16,864	31	22,706

第9表 平成25年度 市町村別1件当たり診療費の状況

区分 市町村	計		入院		入院外		歯科	
	順位	実数(円)	順位	実数(円)	順位	実数(円)	順位	実数(円)
愛別町	164	39,424	161	431,282	40	19,412	67	20,450
上川町	169	38,339	158	435,149	144	14,870	78	19,977
上富良野町	135	43,356	121	465,664	117	16,103	9	26,084
中富良野町	48	52,136	146	446,912	68	17,937	44	21,321
南富良野町	156	40,483	15	553,588	151	14,584	79	19,971
占冠村	46	52,474	12	557,117	84	17,213	120	18,158
和寒町	168	38,414	124	464,574	155	14,429	18	24,602
剣淵町	43	53,317	8	562,408	21	20,970	24	23,836
下川町	150	41,659	176	359,587	18	21,175	141	17,523
美深町	81	49,316	151	442,824	42	19,251	149	16,958
音威子府村	157	40,346	177	332,188	64	18,102	19	24,493
中川町	147	41,865	175	373,236	31	19,766	61	20,600
幌加内町	105	46,081	125	464,341	29	19,927	64	20,544
増毛町	103	46,206	108	476,397	98	16,742	92	19,441
小平町	78	49,692	85	493,492	67	17,949	117	18,435
苫前町	47	52,231	94	486,001	32	19,700	14	25,122
羽幌町	86	48,466	136	457,309	100	16,738	27	23,350
初山別村	162	39,578	137	456,391	157	14,314	13	25,653
遠別町	175	36,530	172	389,161	176	10,741	118	18,411
天塩町	148	41,802	164	419,799	142	14,930	122	18,105
猿払村	38	53,895	168	400,288	11	23,625	7	26,392
浜頓別町	112	45,373	155	438,759	175	11,079	5	26,957
中頓別町	99	46,529	147	445,747	161	14,210	1	31,991
枝幸町	121	44,602	170	395,074	92	16,907	116	18,476
豊富町	176	34,797	171	390,662	177	10,228	30	22,889
礼文町	52	51,719	162	426,572	7	25,792	8	26,351
利尻町	111	45,415	139	453,516	134	15,160	2	29,459
利尻富士町	87	48,163	117	469,578	90	16,968	10	25,729
幌延町	172	37,947	167	403,009	174	11,187	171	15,550
美幌町	174	36,737	66	506,844	137	15,043	139	17,558
津別町	45	52,965	78	497,617	1	28,081	172	15,529
斜里町	19	56,176	122	465,243	4	26,445	121	18,112
清里町	83	48,604	76	498,498	62	18,124	137	17,593
小清水町	26	55,922	113	472,502	23	20,716	33	22,326
訓子府町	151	41,122	61	513,010	171	13,139	46	21,193
置戸町	12	57,983	70	503,819	44	19,191	71	20,287
佐呂間町	7	60,683	55	516,407	9	24,862	80	19,969
遠軽町	4	64,361	106	476,610	2	27,517	103	19,075
湧別町	10	58,201	109	475,072	6	25,944	16	24,738
滝上町	71	50,303	174	375,057	38	19,456	177	13,143
興部町	77	49,889	165	419,062	160	14,272	85	19,627
西興部村	160	39,920	166	413,624	173	13,041	170	15,581
雄武町	159	39,973	173	387,933	141	14,952	56	20,866
大空町	35	54,580	130	461,923	17	21,380	113	18,496
豊浦町	14	57,136	101	479,332	22	20,784	104	19,023
杜町	39	53,771	34	531,991	159	14,276	3	29,411
白老町	58	51,310	145	447,549	63	18,111	105	18,901
厚真町	154	40,969	32	532,796	146	14,737	45	21,219
洞爺湖町	30	55,317	24	542,508	105	16,663	176	14,239
安平町	98	46,591	68	506,087	145	14,751	126	18,003
むかわ町	85	48,524	127	463,412	61	18,174	21	24,211
白高町	90	47,646	153	442,671	50	18,772	28	23,138
平取町	29	55,453	156	436,123	60	18,184	74	20,008
新冠町	124	44,365	129	461,960	131	15,344	62	20,574
浦河町	28	55,518	42	527,149	88	17,127	86	19,617
様似町	152	41,083	98	484,453	130	15,346	57	20,858
えりも町	50	52,042	157	435,273	80	17,500	34	22,017
新ひだか町	69	50,366	143	450,070	51	18,741	55	20,878
音更町	95	47,039	10	559,145	59	18,216	127	17,982
士幌町	104	46,170	160	431,568	138	15,015	66	20,468
上士幌町	170	38,189	60	513,381	152	14,540	26	23,393
鹿追町	110	45,444	138	455,066	15	21,801	62	20,574
新得町	167	39,223	123	464,937	133	15,244	43	21,347
清水町	125	44,324	99	482,575	71	17,757	125	18,047
芽室町	99	46,529	27	540,545	103	16,705	127	17,982
中札内村	158	40,055	133	460,684	96	16,774	129	17,933
更別村	149	41,728	30	538,899	53	18,718	158	16,592
大樹町	109	45,498	152	442,691	102	16,711	107	18,768
広尾町	153	41,014	112	472,624	139	14,984	151	16,902
幕別町	118	44,804	1	582,781	70	17,797	98	19,248
池田町	115	45,169	95	485,488	26	20,435	59	20,803
豊頃町	177	34,546	105	476,983	136	15,092	157	16,630
本別町	91	47,598	102	477,627	91	16,923	138	17,560
足寄町	161	39,772	149	444,176	99	16,741	155	16,776
陸別町	97	46,727	20	546,605	28	20,177	94	19,414
浦幌町	155	40,535	97	484,570	167	13,402	115	18,481
釧路町	132	43,432	14	554,272	153	14,531	161	16,547
厚岸町	131	43,437	46	523,507	97	16,746	69	20,331
浜中町	108	45,579	65	507,530	148	14,652	47	21,174
標茶町	128	43,713	150	443,176	149	14,641	153	16,861
弟子屈町	74	50,244	82	494,791	113	16,375	53	21,017
鶴居村	136	43,127	50	518,703	111	16,520	90	19,452
白糠町	129	43,633	21	545,721	172	13,137	37	21,780
別海町	96	46,998	141	451,218	156	14,373	167	16,048
中標津町	138	43,037	88	492,727	140	14,973	147	17,038
標津町	171	37,983	148	445,080	168	13,375	89	19,500
羅臼町	122	44,524	159	433,243	122	15,696	52	21,019
大雪広域	142	42,648	107	476,598	106	16,660	91	19,446

第10表 平成25年度 市町村別1人当たり日数の状況

区分 市町村	計		入院		入院外		歯科	
	順位	実数(日)	順位	実数(日)	順位	実数(日)	順位	実数(日)
広域連合	—	51.44	—	21.09	—	26.57	—	3.78
札幌市	13	56.15	33	24.08	30	27.42	1	4.64
函館市	28	54.12	97	18.98	7	31.59	34	3.55
小樽市	9	56.97	62	21.17	8	31.37	4	4.43
旭川市	59	50.68	123	17.29	13	29.77	30	3.62
室蘭市	27	54.14	14	26.62	97	23.64	17	3.88
釧路市	114	44.25	113	18.00	114	22.65	32	3.60
帯広市	83	47.72	134	16.46	37	27.09	10	4.17
北見市	85	47.55	155	14.74	15	29.70	72	3.11
夕張市	95	46.66	135	16.42	49	26.43	24	3.81
岩見沢市	56	50.95	67	20.91	53	26.16	17	3.88
網走市	117	43.91	117	17.85	112	22.68	51	3.38
留萌市	37	53.31	36	23.56	34	27.21	129	2.53
苫小牧市	48	51.81	114	17.99	12	29.92	16	3.90
稚内市	171	34.96	164	13.77	169	18.55	119	2.64
美幌市	87	47.27	88	19.64	84	24.22	44	3.42
芦別市	21	54.83	4	31.08	155	19.74	13	4.01
江別市	51	51.58	71	20.61	45	26.68	7	4.29
赤平市	31	53.79	13	26.63	78	24.54	122	2.62
紋別市	34	53.49	19	26.29	86	24.14	79	3.06
士別市	152	39.74	160	14.34	117	22.30	76	3.09
名寄市	91	47.05	81	20.16	106	23.16	28	3.72
三笠市	32	53.62	27	25.14	68	25.17	57	3.31
根室市	113	44.28	108	18.45	105	23.19	118	2.65
千歳市	38	53.24	55	21.86	27	27.52	19	3.87
滝川市	17	55.11	7	28.40	109	22.89	23	3.82
砂川市	129	43.11	116	17.89	125	21.83	49	3.39
歌志内市	4	58.37	3	31.19	77	24.57	123	2.61
深川市	3	60.20	2	32.73	94	23.71	27	3.76
富良野市	78	48.35	50	22.11	111	22.84	45	3.41
登別市	18	55.03	10	27.57	90	23.93	36	3.53
恵庭市	72	48.99	59	21.35	101	23.38	9	4.25
伊達市	44	52.36	32	24.45	72	24.83	78	3.08
北広島市	15	55.83	38	23.48	23	27.77	2	4.57
石狩市	40	52.93	37	23.52	61	25.54	19	3.87
北斗市	7	57.40	90	19.53	2	35.20	116	2.67
当別町	22	54.69	26	25.20	54	26.08	45	3.41
新篠津村	2	63.59	149	14.93	1	44.81	22	3.86
松前町	86	47.33	52	22.03	119	22.02	58	3.29
福島町	20	54.97	118	17.84	3	34.74	148	2.39
知内町	67	49.77	92	19.40	23	27.77	124	2.60
木古内町	106	45.12	101	18.72	96	23.66	111	2.75
七飯町	14	55.95	48	22.40	11	30.28	59	3.28
鹿部町	6	57.51	28	24.96	10	30.42	163	2.13
森町	5	57.96	30	24.75	9	30.74	137	2.47
八雲町	64	50.12	8	28.33	162	19.31	136	2.48
長万部町	163	38.00	137	15.79	161	19.46	110	2.76
江差町	111	44.64	82	20.13	131	21.56	90	2.95
上ノ国町	62	50.45	56	21.61	55	25.98	100	2.86
厚沢部町	127	43.29	61	21.33	149	20.09	172	1.87
乙部町	145	41.22	103	18.63	137	20.93	177	1.66
奥尻町	92	47.04	16	26.37	172	17.85	103	2.82
今金町	60	50.65	49	22.22	57	25.94	133	2.50
せたな町	77	48.36	23	25.87	151	20.07	146	2.42
島牧村	98	46.49	57	21.60	128	21.78	72	3.11
寿都町	144	41.43	133	16.49	142	20.62	5	4.31
黒松内町	123	43.67	150	14.87	44	26.69	165	2.11
蘭越町	43	52.40	44	22.66	32	27.34	147	2.41
ニセコ町	35	53.47	18	26.31	74	24.65	130	2.51
真狩村	8	57.29	86	19.79	4	34.70	107	2.79
留寿都村	57	50.74	12	26.89	140	20.65	64	3.20
喜茂別町	24	54.35	5	30.23	144	20.58	35	3.54
京極町	41	52.62	51	22.05	26	27.54	84	3.03
倶知安町	108	44.84	69	20.78	124	21.84	160	2.21
共和町	69	49.22	45	22.61	93	23.78	101	2.83
岩内町	39	53.13	21	26.03	85	24.16	90	2.95
泊村	52	51.49	84	19.88	20	28.51	74	3.10
神恵内村	121	43.73	91	19.44	134	21.37	95	2.92
積丹町	97	46.53	42	23.00	126	21.82	175	1.72
古平町	29	54.05	24	25.64	51	26.29	165	2.11
仁木町	12	56.78	73	20.50	5	32.83	40	3.45
余市町	55	50.97	110	18.41	16	29.32	62	3.24
赤井川村	102	45.62	100	18.81	87	24.11	113	2.70
南幌町	42	52.53	46	22.44	59	25.64	3	4.44
奈井江町	68	49.47	94	19.23	36	27.11	69	3.13
上砂川町	137	42.27	99	18.86	147	20.26	67	3.16
由仁町	23	54.58	31	24.60	43	26.70	59	3.28
長沼町	65	49.98	92	19.40	41	26.94	29	3.64
栗山町	49	51.79	75	20.38	33	27.31	12	4.10
月形町	101	45.85	83	20.12	108	22.90	103	2.82
浦臼町	50	51.66	41	23.02	62	25.43	64	3.20
新十津川町	82	47.86	95	19.17	60	25.57	71	3.12
妹背牛町	54	50.99	64	21.14	42	26.83	85	3.02
秩父別町	33	53.61	22	25.96	92	23.85	25	3.80
雨竜町	1	63.74	1	37.25	88	24.05	143	2.43
北竜町	81	47.89	39	23.28	119	22.02	126	2.59
沼田町	19	55.01	47	22.41	19	28.66	15	3.94
鷹栖町	139	42.15	147	15.21	79	24.51	141	2.44
当麻町	140	42.10	156	14.67	82	24.38	80	3.05
比布町	93	46.70	120	17.68	52	26.19	101	2.83

第10表 平成25年度 市町村別1人当たり日数の状況

区分 市町村	計		入院		入院外		歯科		区分 市町村	計		入院		入院外		歯科	
	順位	実数(日)	順位	実数(日)	順位	実数(日)	順位	実数(日)		順位	実数(日)	順位	実数(日)	順位	実数(日)	順位	実数(日)
愛別町	125	43.61	153	14.84	47	26.57	161	2.19	豊浦町	30	53.98	14	26.62	68	25.17	161	2.19
上川町	169	35.52	174	12.58	158	19.55	51	3.38	杜警町	46	52.17	20	26.18	115	22.56	42	3.43
上富良野町	70	49.10	107	18.46	22	27.93	113	2.70	白老町	76	48.41	60	21.34	95	23.67	47	3.40
中富良野町	88	47.25	40	23.19	132	21.46	124	2.60	厚真町	153	39.59	159	14.41	118	22.13	80	3.05
南富良野町	147	40.69	161	14.16	89	24.03	134	2.49	洞爺湖町	36	53.36	9	27.80	116	22.51	82	3.04
占冠村	162	38.35	112	18.05	170	18.45	173	1.86	安平町	71	49.06	68	20.89	66	25.23	93	2.94
和寒町	156	39.41	165	13.72	102	23.31	149	2.38	むかわ町	148	40.53	127	17.11	145	20.44	87	2.98
剣淵町	165	37.63	141	15.72	167	18.93	87	2.98	白高町	131	43.02	105	18.58	133	21.40	82	3.04
下川町	45	52.31	65	21.07	21	28.45	107	2.79	平取町	11	56.79	6	29.57	73	24.80	143	2.43
美深町	120	43.78	63	21.16	146	20.38	157	2.24	新冠町	90	47.12	72	20.59	81	24.43	168	2.10
音威子府村	25	54.20	66	20.93	14	29.75	36	3.53	浦河町	110	44.69	79	20.18	136	20.95	33	3.57
中川町	130	43.03	132	16.52	102	23.31	64	3.20	様似町	158	39.25	142	15.53	139	20.78	90	2.95
幌加内町	168	35.83	151	14.85	171	18.06	95	2.92	えりも町	119	43.82	58	21.44	153	19.89	134	2.49
増毛町	105	45.21	109	18.42	76	24.58	159	2.22	新ひだか町	26	54.18	25	25.52	63	25.39	61	3.27
小平町	73	48.67	70	20.69	56	25.95	169	2.02	音更町	53	51.33	74	20.41	35	27.15	26	3.78
苫前町	63	50.33	76	20.33	25	27.73	154	2.27	士幌町	61	50.58	34	23.66	80	24.47	140	2.45
羽幌町	151	39.80	125	17.19	152	19.99	121	2.63	上士幌町	158	39.25	167	13.69	104	23.29	154	2.27
初山別村	160	38.84	154	14.83	143	20.60	47	3.40	鹿追町	94	46.67	111	18.32	70	25.13	63	3.22
遠別町	149	40.08	126	17.16	154	19.80	69	3.13	新得町	47	52.12	137	15.79	6	32.80	36	3.53
天塩町	164	37.83	144	15.39	156	19.70	112	2.74	清水町	66	49.90	119	17.80	17	29.00	74	3.10
猿払村	80	47.91	53	22.02	99	23.42	139	2.46	芽室町	84	47.69	104	18.61	67	25.21	19	3.87
浜頓別町	141	42.02	80	20.17	159	19.54	153	2.30	中札内村	107	45.08	128	17.04	91	23.88	11	4.15
中頓別町	57	50.74	98	18.97	28	27.50	8	4.28	更別村	167	36.06	176	11.81	141	20.63	30	3.62
枝幸町	99	45.91	77	20.23	107	23.04	119	2.64	大樹町	126	43.54	89	19.59	129	21.64	152	2.31
豊富町	173	34.62	143	15.41	173	17.26	171	1.95	広尾町	134	42.42	151	14.85	65	25.24	151	2.33
礼文町	155	39.52	140	15.75	121	21.95	174	1.82	幕別町	74	48.46	136	16.30	18	28.79	53	3.37
利尻町	177	29.09	177	10.57	176	15.44	76	3.09	池田町	103	45.28	157	14.60	50	26.37	6	4.30
利尻富士町	174	34.42	171	12.96	160	19.47	170	1.99	豊頃町	132	42.62	172	12.94	39	26.98	115	2.69
幌延町	128	43.23	102	18.67	129	21.64	95	2.92	本別町	112	44.39	131	16.69	71	25.03	117	2.66
美幌町	124	43.64	165	13.72	39	26.98	93	2.94	足寄町	122	43.68	170	13.35	31	27.41	95	2.92
津別町	100	45.90	148	15.11	29	27.46	54	3.33	陸別町	170	35.20	175	12.55	148	20.15	130	2.51
斜里町	143	41.61	87	19.71	165	19.08	103	2.82	浦幌町	138	42.20	145	15.38	100	23.39	42	3.43
清里町	157	39.28	121	17.57	163	19.23	137	2.47	釧路町	136	42.30	129	17.00	123	21.91	49	3.39
小清水町	116	44.09	54	21.89	166	19.05	68	3.14	厚岸町	142	41.96	173	12.72	38	27.02	158	2.23
訓子府町	115	44.15	122	17.33	83	24.27	127	2.55	浜中町	150	39.84	124	17.24	138	20.88	175	1.72
置戸町	10	56.85	11	27.40	46	26.66	107	2.79	標茶町	161	38.66	158	14.54	127	21.79	150	2.34
佐呂間町	104	45.27	85	19.83	109	22.89	127	2.55	弟子屈町	79	48.17	78	20.19	58	25.71	154	2.27
遠軽町	109	44.78	43	22.84	164	19.12	103	2.82	鶴居村	175	34.05	168	13.53	174	17.07	41	3.44
湧別町	146	41.13	106	18.54	150	20.08	130	2.51	白糠町	96	46.60	115	17.94	64	25.33	54	3.33
滝上町	16	55.80	17	26.32	48	26.46	85	3.02	別海町	166	36.58	130	16.91	175	16.70	89	2.97
興部町	75	48.42	29	24.88	157	19.56	14	3.97	中標津町	172	34.95	169	13.43	168	18.61	99	2.91
西興部村	118	43.85	96	19.07	112	22.68	165	2.11	標津町	154	39.54	161	14.16	122	21.92	39	3.46
雄武町	135	42.36	146	15.34	75	24.59	143	2.43	羅臼町	176	31.26	163	13.92	177	15.21	163	2.13
大空町	89	47.18	34	23.66	135	21.07	141	2.44	大雪広域	133	42.57	139	15.76	98	23.48	54	3.33

第11表 平成25年度 市町村別保険料調定額及び収納率の状況

(単位:円)

市町村名	調定額	収納済額	収入未済額	還付未済額	居所不明分 調定額	収納率 (%)	収納率 順位
広域連合	48,636,724,400	48,349,927,312	330,471,158	43,674,070	1,956,300	99.32%	
札幌市	16,950,104,100	16,832,300,550	139,370,150	21,566,600	1,662,300	99.18%	151
函館市	2,840,212,300	2,826,310,040	15,891,060	1,988,800	0	99.44%	130
小樽市	1,449,625,800	1,442,203,340	8,221,330	798,870	186,800	99.44%	130
旭川市	3,197,345,600	3,165,279,100	35,027,400	2,960,900	0	98.90%	156
室蘭市	1,009,214,200	1,005,633,010	3,741,490	160,300	0	99.62%	104
釧路市	1,581,238,100	1,564,595,682	18,429,418	1,787,000	0	98.83%	157
帯広市	1,411,193,200	1,399,854,435	11,700,365	361,600	0	99.17%	152
北見市	1,070,743,500	1,068,053,500	2,934,800	244,800	0	99.72%	89
夕張市	173,131,300	172,779,100	439,400	87,200	0	99.74%	86
岩見沢市	931,575,300	929,018,800	4,495,100	1,938,600	0	99.51%	115
網走市	338,005,300	335,847,610	2,469,690	312,000	0	99.26%	140
留萌市	207,820,900	206,353,450	1,651,750	184,300	0	99.20%	149
苫小牧市	1,260,100,500	1,251,402,800	9,219,400	521,700	0	99.26%	140
稚内市	297,312,100	295,640,080	1,746,620	74,600	0	99.41%	132
美唄市	259,317,300	257,371,500	2,040,700	94,900	0	99.21%	145
芦別市	193,687,600	193,637,200	102,400	52,000	0	99.94%	58
江別市	1,135,517,100	1,130,165,100	5,581,400	229,400	0	99.50%	118
赤平市	174,751,700	173,905,621	846,079	0	0	99.51%	115
紋別市	200,146,300	197,582,300	2,645,700	81,700	0	98.67%	165
士別市	160,533,500	159,973,341	633,059	72,900	0	99.60%	106
名寄市	227,454,900	227,297,600	158,500	1,200	0	99.93%	59
三笠市	146,589,000	146,410,949	315,851	137,800	0	99.78%	81
根室市	226,789,300	222,117,900	4,680,700	9,300	0	97.93%	173
千歳市	661,436,400	659,477,500	2,429,400	470,500	47,700	99.63%	101
滝川市	385,089,800	383,691,600	1,537,900	139,700	0	99.60%	106
砂川市	215,050,900	215,086,700	71,900	107,700	0	99.96%	53
歌志内市	58,789,900	58,856,500	0	66,600	0	100.00%	1
深川市	232,224,700	231,500,600	790,600	66,500	0	99.65%	99
富良野市	180,797,600	180,925,175	421,425	549,000	0	99.76%	84
登別市	520,900,600	517,453,800	3,503,200	56,400	0	99.32%	137
恵庭市	611,032,500	609,232,000	2,224,900	424,400	0	99.63%	101
伊達市	375,668,400	375,482,000	288,200	101,800	0	99.92%	60
北広島市	579,865,400	577,154,250	2,857,050	145,900	0	99.50%	118
石狩市	481,108,600	478,429,850	2,847,950	169,200	0	99.40%	134
北斗市	324,521,400	322,734,800	2,035,700	249,100	0	99.37%	135
当別町	129,977,800	129,047,900	1,078,600	148,700	0	99.17%	152
新篠津村	24,573,300	24,573,300	0	0	0	100.00%	1
松前町	49,018,000	48,876,200	141,800	0	0	99.71%	91
福島町	31,235,200	31,222,400	12,800	0	0	99.95%	55
知内町	31,823,900	31,217,000	606,900	0	0	98.09%	170
木古内町	48,667,400	48,655,400	12,800	800	0	99.97%	51
七飯町	275,163,400	273,918,200	1,310,400	65,200	0	99.52%	114
鹿部町	25,989,300	25,708,900	346,400	66,000	0	98.66%	167
森町	124,421,000	123,723,700	976,700	279,400	0	99.21%	145

第11表 平成25年度 市町村別保険料調定額及び収納率の状況

(単位:円)

市町村名	調定額	収納済額	収入未済額	還付未済額	居所不明分 調定額	収納率 (%)	収納率 順位
八雲町	116,446,800	116,246,700	200,100	0	0	99.82%	76
長万部町	66,551,100	66,463,000	98,600	10,500	0	99.85%	70
江差町	67,802,900	67,492,100	344,600	33,800	0	99.49%	121
上ノ国町	31,017,300	30,968,800	56,300	7,800	0	99.81%	77
厚沢部町	34,960,200	34,977,800	0	17,600	0	100.00%	1
乙部町	33,738,500	33,158,400	645,000	64,900	0	98.08%	171
奥尻町	18,222,400	17,406,419	871,781	55,800	0	95.21%	176
今金町	47,566,900	47,606,500	2,100	41,700	0	99.99%	44
せたな町	68,242,600	68,163,100	168,000	88,500	0	99.75%	85
島牧村	10,418,100	10,418,100	0	0	0	100.00%	1
寿都町	28,561,200	28,561,200	0	0	0	100.00%	1
黒松内町	22,159,200	22,160,000	0	800	0	100.00%	1
蘭越町	43,610,500	43,618,900	0	8,400	0	100.00%	1
二セコ町	31,139,100	30,855,100	377,100	93,100	0	98.78%	159
真狩村	16,264,700	16,156,900	107,800	0	0	99.33%	136
留寿都村	13,877,600	13,877,600	0	0	0	100.00%	1
喜茂別町	19,999,200	20,007,100	109,700	117,600	0	99.45%	127
京極町	26,816,700	26,901,600	3,400	88,300	0	99.98%	50
倶知安町	105,212,500	106,525,400	92,300	1,405,200	0	99.91%	61
共和町	44,949,900	44,684,600	313,700	48,400	0	99.30%	139
岩内町	103,090,400	102,576,700	539,500	25,800	0	99.47%	123
泊村	15,619,500	15,727,000	0	107,500	0	100.00%	1
神恵内村	7,345,900	7,310,000	35,900	0	0	99.51%	115
積丹町	19,354,400	18,510,900	1,029,700	186,200	0	94.67%	177
古平町	31,178,900	30,835,300	412,800	69,200	0	98.67%	165
仁木町	29,915,500	29,764,300	151,200	0	0	99.49%	121
余市町	208,400,600	206,980,500	1,580,000	159,900	0	99.24%	142
赤井川村	7,174,700	7,201,500	0	26,800	0	100.00%	1
南幌町	57,444,800	57,444,800	0	0	0	100.00%	1
奈井江町	61,190,500	61,122,100	69,700	1,300	0	99.88%	64
上砂川町	55,673,400	55,677,200	1,100	4,900	0	99.99%	44
由仁町	55,545,800	55,564,800	0	19,000	0	100.00%	1
長沼町	108,489,700	108,410,800	140,200	61,300	0	99.87%	65
栗山町	130,902,700	130,195,200	707,500	0	0	99.45%	127
月形町	33,439,700	33,380,500	73,100	13,900	0	99.78%	81
浦臼町	19,833,200	19,741,100	92,100	0	0	99.53%	111
新十津川町	68,432,800	68,432,800	0	0	0	100.00%	1
妹背牛町	30,862,600	30,694,200	168,400	0	0	99.45%	127
秩父別町	25,662,100	25,696,800	0	34,700	0	100.00%	1
雨竜町	22,962,400	22,962,400	0	0	0	100.00%	1
北竜町	18,089,200	18,064,900	24,300	0	0	99.86%	66
沼田町	32,914,600	32,784,000	130,800	200	0	99.60%	106
鷹栖町	47,531,100	47,503,200	78,800	50,900	0	99.83%	75
当麻町	71,015,800	70,920,500	96,500	1,200	0	99.86%	66
比布町	38,449,900	38,276,300	173,600	0	0	99.54%	110

第11表 平成25年度 市町村別保険料調定額及び収納率の状況

(単位:円)

市町村名	調定額	収納済額	収入未済額	還付未済額	居所不明分 調定額	収納率 (%)	収納率 順位
愛別町	29,236,700	29,155,300	81,400	0	0	99.72%	89
上川町	39,132,400	39,046,430	228,770	142,800	0	99.41%	132
上富良野町	85,493,000	85,493,000	0	0	0	100.00%	1
中富良野町	37,742,500	37,742,500	0	0	0	100.00%	1
南富良野町	22,222,100	22,224,200	0	2,100	0	100.00%	1
占冠村	8,675,200	8,675,200	0	0	0	100.00%	1
和寒町	30,626,000	30,624,100	1,900	0	0	99.99%	44
剣淵町	29,593,900	29,594,400	0	500	0	100.00%	1
下川町	37,708,500	37,658,700	49,800	0	0	99.86%	66
美深町	44,966,200	44,966,200	0	0	0	100.00%	1
音威子府村	4,733,600	4,726,500	7,100	0	0	99.85%	70
中川町	10,796,400	10,793,400	3,000	0	0	99.97%	51
幌加内町	18,056,100	18,056,100	0	0	0	100.00%	1
増毛町	47,412,200	47,412,200	0	0	0	100.00%	1
小平町	29,364,200	29,286,700	85,600	8,100	0	99.70%	92
苫前町	30,684,500	30,636,100	48,400	0	0	99.84%	73
羽幌町	70,060,000	70,056,500	4,700	1,200	0	99.99%	44
初山別村	11,495,600	11,435,500	61,200	1,100	0	99.46%	126
遠別町	23,408,100	23,100,000	308,100	0	0	98.68%	164
天塩町	23,743,800	23,743,800	0	0	0	100.00%	1
猿払村	19,280,900	19,228,100	187,700	134,900	4,700	99.05%	154
浜頓別町	36,899,000	36,895,900	3,100	0	0	99.99%	44
中頓別町	14,257,000	14,314,900	0	57,900	0	100.00%	1
枝幸町	82,449,600	82,286,200	163,400	0	0	99.80%	78
豊富町	28,825,200	28,835,900	8,800	19,500	0	99.96%	53
礼文町	37,438,700	37,438,700	0	0	0	100.00%	1
利尻町	38,578,800	38,578,800	0	0	0	100.00%	1
利尻富士町	30,777,200	30,841,300	122,300	186,400	0	99.60%	106
幌延町	16,781,200	16,246,800	534,400	0	0	96.81%	174
美幌町	182,534,600	182,386,100	193,800	45,300	0	99.89%	62
津別町	55,597,500	55,598,600	0	1,100	0	100.00%	1
斜里町	99,086,200	99,090,700	0	4,500	0	100.00%	1
清里町	42,451,400	42,451,400	0	0	0	100.00%	1
小清水町	49,603,000	49,603,000	0	0	0	100.00%	1
訓子府町	46,917,200	46,464,800	452,400	0	0	99.03%	155
置戸町	31,772,000	31,772,000	0	0	0	100.00%	1
佐呂間町	54,307,300	54,055,200	252,100	0	0	99.53%	111
遠軽町	200,679,000	200,535,300	216,300	72,600	0	99.89%	62
湧別町	88,924,000	88,806,200	134,700	16,900	0	99.84%	73
滝上町	26,609,000	26,513,100	98,300	2,400	0	99.63%	101
興部町	35,468,300	35,373,200	95,100	0	0	99.73%	88
西興部村	8,557,300	8,557,300	0	0	0	100.00%	1
雄武町	34,830,700	34,784,700	109,100	63,100	0	99.68%	97
大空町	74,328,600	74,413,700	0	85,100	0	100.00%	1
豊浦町	31,649,900	31,571,400	247,300	168,800	0	99.21%	145

第11表 平成25年度 市町村別保険料調定額及び収納率の状況

(単位:円)

市町村名	調定額	収納済額	収入未済額	還付未済額	居所不明分 調定額	収納率 (%)	収納率 順位
壮瞥町	26,368,800	26,370,800	0	2,000	0	100.00%	1
白老町	186,559,800	185,035,300	2,225,100	700,600	0	98.80%	158
厚真町	50,189,900	49,924,200	265,700	0	0	99.47%	123
洞爺湖町	93,357,500	93,010,000	349,400	1,900	0	99.62%	104
安平町	86,326,100	86,196,790	129,310	0	0	99.85%	70
むかわ町	78,206,700	78,183,100	226,800	203,200	0	99.70%	92
日高町	97,711,700	96,955,044	756,656	0	0	99.22%	144
平取町	47,863,300	47,638,000	367,000	141,700	0	99.23%	143
新冠町	40,724,200	40,452,000	273,000	800	0	99.32%	137
浦河町	100,224,500	99,023,340	1,236,160	35,000	0	98.76%	161
様似町	43,757,500	43,691,800	83,300	17,600	0	99.80%	78
えりも町	41,140,900	40,569,900	578,900	7,900	0	98.59%	168
新ひだか町	200,878,600	198,306,327	3,625,273	1,053,000	0	98.19%	169
音更町	352,659,100	351,470,400	1,237,500	48,800	0	99.64%	100
士幌町	54,707,200	54,681,400	25,800	0	0	99.95%	55
上士幌町	44,534,100	44,387,600	151,200	4,700	0	99.66%	98
鹿追町	50,905,700	48,958,200	1,947,500	0	0	96.17%	175
新得町	58,645,600	58,645,600	0	0	0	100.00%	1
清水町	99,996,500	99,741,070	259,730	4,300	0	99.74%	86
芽室町	157,636,500	157,243,500	396,200	3,200	54,800	99.78%	81
中札内村	38,879,900	38,879,900	0	0	0	100.00%	1
更別村	39,929,100	39,926,100	3,000	0	0	99.99%	44
大樹町	48,985,200	48,620,500	387,000	22,300	0	99.20%	149
広尾町	62,728,900	62,601,200	127,700	0	0	99.79%	80
幕別町	237,480,400	237,461,200	109,200	90,000	0	99.95%	55
池田町	90,703,400	90,703,400	0	0	0	100.00%	1
豊頃町	35,911,600	35,911,600	0	0	0	100.00%	1
本別町	75,342,600	75,601,000	0	258,400	0	100.00%	1
足寄町	65,743,800	65,744,600	0	800	0	100.00%	1
陸別町	21,368,800	21,384,200	0	15,400	0	100.00%	1
浦幌町	43,678,100	43,549,700	132,000	3,600	0	99.69%	95
釧路町	116,502,600	116,219,600	357,100	74,100	0	99.69%	95
厚岸町	78,787,500	78,398,700	392,500	3,700	0	99.50%	118
浜中町	39,431,200	39,223,000	208,200	0	0	99.47%	123
標茶町	63,363,400	62,585,800	777,600	0	0	98.77%	160
弟子屈町	56,200,800	55,827,100	438,700	65,000	0	99.21%	145
鶴居村	20,746,900	20,841,500	0	94,600	0	100.00%	1
白糠町	79,066,800	77,510,762	1,556,038	0	0	98.03%	172
別海町	88,148,400	88,027,900	120,500	0	0	99.86%	66
中標津町	146,549,200	144,778,600	1,814,200	43,600	0	98.76%	161
標津町	48,859,100	48,232,947	626,153	0	0	98.71%	163
羅臼町	41,062,200	40,874,800	191,000	3,600	0	99.53%	111
大雪広域連合	223,263,700	222,740,800	664,300	141,400	0	99.70%	92

第12表 平成25年度 市町村別保険料軽減の状況

※賦課期日現在数値による(参考:事業年報B表)

市町村名	賦課対象 被保険者数	所得割 (千円)	均等割 (千円)	限度超過 対象者数	9割軽減		8.5割軽減		5割軽減		2割軽減		被扶養者		所得割5割軽減	
					人数	金額(千円)	人数	金額(千円)	人数	金額(千円)	人数	金額(千円)	人数	金額(千円)	人数	金額(千円)
広域連合	718,017	36,601,431	34,230,643	6,554	183,720	7,883,529	124,648	5,049,565	18,046	430,057	56,665	540,290	61,670	2,636,253	64,909	978,608
札幌市	199,309	14,594,934	9,508,833	3,062	52,019	2,233,644	26,196	1,062,326	3,539	84,423	13,828	131,947	14,958	639,058	15,286	238,702
函館市	39,972	2,161,210	1,907,024	409	11,376	488,474	5,840	236,830	813	19,394	3,070	29,294	3,219	137,001	3,503	54,558
小樽市	22,329	1,024,074	1,065,294	143	6,221	267,124	3,622	146,883	545	13,001	2,158	20,592	1,753	74,707	2,212	36,086
旭川市	47,210	2,338,163	2,252,342	430	11,754	504,705	8,075	327,465	1,377	32,848	4,170	39,790	4,199	178,737	4,446	67,419
室蘭市	14,360	709,543	685,101	99	4,248	182,405	1,729	70,116	286	6,823	1,394	13,302	903	38,472	1,211	20,397
釧路市	23,011	1,106,241	1,097,832	153	6,135	263,431	3,499	141,895	555	13,240	2,094	19,981	1,868	80,387	2,062	33,610
帯広市	19,656	1,125,631	937,768	237	4,745	203,746	3,432	139,178	528	12,595	1,622	15,477	1,689	72,495	1,840	27,752
北見市	17,375	778,858	828,944	132	4,018	172,529	3,615	146,599	568	13,550	1,447	13,807	1,616	69,111	1,681	25,027
夕張市	2,763	107,255	131,820	4	809	34,738	384	15,572	51	1,217	254	2,424	112	4,809	235	3,809
岩見沢市	13,630	653,773	650,274	93	3,576	153,550	2,226	90,271	288	6,870	898	8,569	1,058	45,302	1,008	14,857
網走市	4,966	284,382	236,923	63	1,032	44,313	896	36,335	129	3,077	482	4,599	537	22,860	533	8,291
留萌市	3,529	144,319	168,365	26	840	36,069	691	28,022	95	2,266	345	3,292	422	18,079	371	5,629
苫小牧市	18,419	871,213	878,752	126	4,891	210,015	2,769	112,291	470	11,212	1,735	16,555	1,578	67,382	1,683	27,291
稚内市	4,894	204,008	233,488	42	1,079	46,331	989	40,107	155	3,698	523	4,990	545	23,409	558	8,597
美瑛市	4,828	183,603	230,339	20	1,401	60,158	942	38,201	126	3,006	364	3,473	433	18,552	453	6,592
芦別市	3,658	120,706	174,520	7	1,010	43,368	731	29,644	117	2,791	356	3,397	267	11,465	393	6,109
江別市	14,679	803,795	700,320	100	3,745	160,807	1,976	80,133	280	6,679	1,045	9,971	1,150	49,173	1,074	16,599
赤平市	2,689	122,043	128,290	14	840	36,069	372	15,086	62	1,479	244	2,328	161	6,846	219	3,464
紋別市	3,827	138,987	182,582	29	843	36,198	957	38,809	115	2,743	356	3,397	441	18,816	381	5,509
士別市	4,076	94,689	194,462	11	920	39,504	1,149	46,595	155	3,698	341	3,254	465	19,721	443	6,336
名寄市	4,569	148,193	207,848	24	948	38,813	1,089	42,109	178	4,049	382	3,476	530	21,699	515	6,482
三笠市	2,476	92,341	118,127	4	877	37,658	363	14,721	48	1,145	200	1,908	111	4,766	190	2,984
根室市	3,982	161,452	189,977	36	903	38,774	757	30,699	143	3,411	357	3,406	518	22,247	461	6,810
千歳市	8,249	523,088	393,552	77	1,937	83,173	1,133	45,947	145	3,459	618	5,897	698	29,924	623	9,851
滝川市	6,370	262,749	303,906	40	1,657	71,150	1,254	50,853	202	4,819	594	5,668	522	22,372	650	10,022
砂川市	3,378	147,923	161,161	16	911	39,117	585	23,724	105	2,505	311	2,968	215	9,232	334	4,920
歌志内市	997	36,924	47,566	1	358	15,372	141	5,718	16	382	52	496	46	1,936	59	931
深川市	4,484	159,551	213,927	23	1,047	44,957	1,092	44,284	186	4,437	396	3,779	381	16,380	517	7,092
富良野市	3,656	117,983	174,424	27	898	38,559	863	34,997	127	3,030	241	2,300	361	15,501	353	5,151
登別市	7,464	346,200	356,100	28	2,069	88,841	892	36,173	169	4,031	663	6,326	521	22,082	588	9,614
恵庭市	7,573	433,646	361,300	49	1,643	70,549	961	38,971	162	3,865	537	5,124	602	25,922	562	8,509
伊達市	6,068	256,480	289,498	42	1,687	72,438	1,026	41,607	155	3,698	519	4,952	517	22,337	517	7,573
北広島市	6,644	440,834	316,979	50	1,622	69,647	726	29,441	105	2,505	413	3,941	504	21,652	446	6,896
石狩市	7,209	322,716	343,934	40	1,900	81,584	1,139	46,190	162	3,865	552	5,267	688	29,415	575	8,730
北斗市	5,896	217,412	281,292	32	1,687	72,438	1,049	42,540	130	3,101	425	4,055	653	27,970	495	7,334
当別町	2,382	83,485	113,643	15	530	22,758	526	21,331	67	1,598	183	1,746	290	12,453	265	3,884
新篠津村	667	11,821	31,822	0	137	5,883	217	8,800	13	310	26	248	64	2,748	88	1,117
松前町	1,808	24,391	86,258	3	651	27,953	447	18,127	52	1,240	97	926	256	10,992	136	1,764
福島町	1,018	15,717	48,568	3	317	13,612	253	10,260	29	692	73	697	148	6,355	101	1,434
知内町	859	16,752	40,982	0	166	7,128	227	9,206	39	930	68	649	169	7,257	102	1,324
木古内町	1,127	27,440	53,768	2	314	13,483	258	10,463	40	954	96	916	127	5,413	115	1,791
七飯町	4,261	184,014	203,288	16	1,251	53,717	616	24,981	90	2,147	267	2,548	394	16,918	316	4,972
鹿部町	576	13,051	27,480	0	211	9,060	73	2,960	17	406	30	286	68	2,920	44	666
森町	2,778	72,281	132,536	7	856	36,756	574	23,277	45	1,073	176	1,679	354	15,200	227	3,055
八雲町	2,802	68,270	133,681	12	818	35,124	656	26,603	87	2,075	192	1,832	314	13,483	266	3,653
長万部町	1,352	38,229	64,503	1	408	17,519	277	11,233	37	883	108	1,031	100	4,294	118	1,739
江差町	1,442	42,609	68,796	6	419	17,991	308	12,490	46	1,097	117	1,116	169	7,215	134	1,941
上ノ国町	1,036	16,248	49,427	3	250	10,735	325	13,180	37	883	75	716	168	7,214	112	1,418
厚沢部町	947	17,801	45,180	1	233	10,005	241	9,773	65	1,551	105	1,002	106	4,552	131	1,847
乙部町	830	19,130	39,598	4	205	8,802	224	9,084	23	549	70	668	132	5,668	75	1,123
奥尻町	563	9,263	26,860	1	201	8,631	104	4,218	19	453	54	515	82	3,521	57	788
今金町	1,194	26,650	56,965	4	263	11,293	326	13,220	57	1,360	84	802	124	5,324	144	1,939
せたな町	2,014	33,658	96,086	1	574	24,647	555	22,507	70	1,670	113	1,078	233	10,005	170	2,313
島牧村	403	5,857	18,488	1	150	6,194	116	4,524	8	184	17	156	53	2,188	26	312
寿都町	712	16,955	33,969	3	244	10,477	181	7,340	17	406	44	420	73	3,135	68	948
黒松内町	669	12,305	30,239	1	200	8,136	219	8,414	14	316	37	334	70	2,848	47	702
蘭越町	975	26,132	46,516	5	207	8,888	250	10,138	31	740	93	887	131	5,625	117	1,544
二七二町	658	22,570	31,393	6	163	6,999	151	6,124	26	620	38	363	76	3,263	59	714
真狩村	402	7,748	19,179	1	95	4,079	94	3,812	11	262	40	382	24	1,031	49	628

第12表 平成25年度 市町村別保険料軽減の状況

※賦課期日現在数値による(参考:事業年報B表)

市町村名	賦課対象 被保険者数	所得割 (千円)	均等割 (千円)	限度超過 対象者数	9割軽減		8.5割軽減		5割軽減		2割軽減		被扶養者		所得割5割軽減	
					人数	金額(千円)	人数	金額(千円)	人数	金額(千円)	人数	金額(千円)	人数	金額(千円)	人数	金額(千円)
留寿都村	320	7,300	15,267	2	74	3,177	65	2,636	9	215	17	162	36	1,546	33	415
喜茂別町	484	10,626	23,091	1	115	4,938	119	4,826	29	692	47	448	48	2,061	58	804
京極町	589	16,940	28,101	3	144	6,183	173	7,016	22	525	48	458	50	2,147	65	919
俱知安町	1,749	68,215	83,443	11	426	18,292	350	14,194	37	883	144	1,374	162	6,956	165	2,495
共和町	1,037	25,670	49,474	5	245	10,520	288	11,679	28	668	82	782	108	4,637	122	1,348
岩内町	2,218	90,065	105,819	21	684	29,370	564	22,872	58	1,384	144	1,374	257	10,897	194	2,605
泊村	379	9,592	18,082	2	140	6,011	93	3,771	10	239	28	267	25	989	39	518
神恵内村	226	3,804	10,782	1	70	3,006	70	2,839	6	143	12	115	23	988	18	227
積丹町	579	13,097	27,624	3	188	8,073	163	6,610	18	429	39	372	52	2,233	54	674
古平町	800	18,450	38,167	2	258	11,078	185	7,502	15	358	78	744	102	4,380	89	1,419
仁木町	766	16,737	36,545	2	230	9,876	187	7,583	23	549	64	611	64	2,748	60	666
余市町	3,647	138,931	173,995	18	1,028	44,141	709	28,752	101	2,409	192	1,832	356	15,286	302	4,082
赤井川村	197	3,825	9,399	0	34	1,460	75	3,041	9	215	12	115	22	945	20	256
南幌町	1,159	32,399	55,295	1	210	9,017	278	11,274	28	668	77	735	171	7,343	115	1,622
奈井江町	1,229	42,234	58,634	6	302	12,968	294	11,923	43	1,026	125	1,193	116	4,981	135	2,020
上砂川町	933	35,029	44,512	1	328	14,084	147	5,961	18	429	62	592	31	1,331	77	978
由仁町	1,165	27,815	55,581	2	260	11,164	243	9,854	46	1,097	87	830	86	3,612	153	1,850
長沼町	2,016	72,336	96,181	24	470	20,181	498	20,195	71	1,694	131	1,250	200	8,588	189	2,487
栗山町	2,419	79,859	115,408	12	547	23,488	504	20,439	65	1,551	230	2,195	200	8,588	262	4,029
月形町	819	16,811	39,074	1	198	8,502	200	8,111	38	906	79	754	81	3,478	101	1,443
浦臼町	485	14,976	23,139	3	95	4,079	159	6,448	14	334	37	353	52	2,233	57	818
新十津川町	1,320	38,540	62,976	4	269	11,551	290	11,760	46	1,097	113	1,078	151	6,484	139	1,753
妹背牛町	762	18,822	36,354	2	175	7,514	239	9,692	12	286	42	401	92	3,950	83	1,038
秩父別町	628	14,223	29,961	2	117	5,024	197	7,989	18	429	43	410	83	3,564	79	961
雨竜町	582	12,020	27,767	1	145	6,226	164	6,651	12	286	32	305	58	2,490	51	693
北竜町	493	8,198	23,521	0	101	4,337	141	5,718	18	429	15	143	56	2,405	56	460
沼田町	772	19,687	36,831	5	207	8,888	218	8,841	18	429	52	496	83	3,564	86	1,172
鷹栖町	1,152	25,806	54,961	3	201	8,631	331	13,423	59	1,407	90	859	179	7,686	122	1,425
当麻町	1,497	36,777	71,420	3	271	11,636	337	13,666	134	3,197	178	1,698	157	6,741	256	3,397
比布町	888	20,429	42,366	3	191	8,201	240	9,733	36	859	83	792	93	3,955	115	1,381
愛別町	733	14,603	34,971	3	147	6,312	202	8,192	45	1,073	70	668	75	3,220	99	1,347
上川町	922	22,071	43,988	1	213	9,146	271	10,990	44	1,050	87	830	74	3,177	122	1,866
上富良野町	1,697	50,786	80,962	11	327	14,041	447	18,127	50	1,193	110	1,050	187	8,030	130	1,766
中富良野町	992	18,335	47,327	4	159	6,827	312	12,653	36	859	39	372	126	5,688	80	1,009
南富良野町	553	13,355	26,383	1	151	6,484	152	6,164	19	453	56	534	49	2,104	57	852
占冠村	173	5,376	7,928	0	29	1,196	47	1,831	8	183	20	183	16	660	22	290
和寒町	890	13,773	42,461	1	249	10,692	245	9,935	26	620	50	477	88	3,779	83	1,019
剣淵町	719	12,509	34,303	0	140	6,011	182	7,381	30	716	63	601	58	2,490	80	1,072
下川町	790	23,370	37,690	6	180	7,729	207	8,394	41	978	103	983	57	2,448	120	1,760
美深町	1,052	27,765	48,429	1	202	8,369	318	12,443	45	1,036	127	1,169	80	3,315	147	2,186
音威子府村	126	2,444	6,011	0	17	730	44	1,784	6	143	15	143	14	601	20	269
中川町	374	5,444	16,716	1	88	3,540	140	5,319	13	291	37	331	35	1,408	47	584
幌加内町	362	10,808	17,271	1	72	3,092	128	5,191	11	262	23	219	30	1,288	28	425
増毛町	1,209	27,003	57,680	4	308	13,225	352	14,275	43	1,026	80	763	155	6,656	110	1,464
小平町	708	17,736	33,778	3	159	6,827	227	9,206	15	358	54	515	96	4,122	60	958
苫前町	787	15,757	37,547	2	203	8,717	203	8,232	42	1,002	70	668	85	3,650	99	1,341
羽幌町	1,608	40,750	76,716	5	350	15,029	387	15,694	75	1,789	150	1,431	221	9,490	202	2,771
初山別村	306	6,003	14,038	0	68	2,808	95	3,705	18	413	15	138	33	1,363	43	516
遠別町	633	12,863	30,200	1	117	5,024	189	7,665	31	740	46	439	112	4,809	66	996
天塩町	567	13,110	27,051	3	124	5,324	160	6,488	11	262	48	458	74	3,177	62	883
猿払村	350	13,177	16,698	5	71	3,049	88	3,569	9	215	28	267	36	1,546	30	407
浜頓別町	603	25,675	28,769	11	131	5,625	132	5,353	22	525	58	553	66	2,834	74	1,012
中頓別町	411	7,656	19,608	0	132	5,668	132	5,353	14	334	30	286	21	902	43	652
枝幸町	1,447	61,734	69,035	29	288	12,366	421	17,073	60	1,431	102	973	121	5,196	148	1,928
豊富町	675	16,194	32,204	1	168	7,214	208	8,435	14	334	52	496	65	2,791	73	1,002
礼文町	580	54,775	26,355	7	166	6,789	86	3,322	11	250	44	400	39	1,595	71	1,024
利尻町	527	28,042	24,002	6	130	5,329	78	3,020	15	342	39	355	50	2,050	41	622
利尻富士町	636	19,600	28,890	4	179	7,318	105	4,054	22	500	63	572	59	2,412	76	1,161
幌延町	354	9,785	16,889	5	101	4,337	73	2,960	4	95	10	95	46	1,975	46	490
美幌町	3,359	114,624	160,255	22	681	29,241	744	30,171	129	3,077	330	3,149	365	15,673	363	5,630

第12表 平成25年度 市町村別保険料軽減の状況

※賦課期日現在数値による(参考:事業年報B表)

市町村名	賦課対象 被保険者数	所得割 (千円)	均等割 (千円)	限度超過 対象者数	9割軽減		8.5割軽減		5割軽減		2割軽減		被扶養者		所得割5割軽減	
					人数	金額(千円)	人数	金額(千円)	人数	金額(千円)	人数	金額(千円)	人数	金額(千円)	人数	金額(千円)
津別町	1,225	32,275	58,444	6	218	9,361	355	14,396	78	1,861	126	1,202	121	5,196	184	2,620
斜里町	1,863	79,354	88,882	18	400	17,176	397	16,100	54	1,288	162	1,546	170	7,300	196	2,912
清里町	839	21,691	38,399	2	156	6,426	184	7,158	30	687	92	842	58	2,389	117	1,436
小清水町	1,006	24,717	47,995	1	187	8,030	260	10,544	29	692	70	668	72	3,092	146	2,193
訓子府町	1,000	29,044	47,709	3	188	8,073	210	8,516	31	740	68	649	95	4,079	117	1,729
置戸町	762	17,719	36,354	1	179	7,686	210	8,516	23	549	101	964	65	2,791	103	1,715
佐呂間町	1,185	32,792	56,535	9	209	8,974	356	14,437	59	1,407	100	954	117	5,024	152	2,020
遠軽町	3,844	124,028	183,393	18	891	38,259	887	35,971	196	4,676	390	3,721	347	14,900	448	6,762
湧別町	1,926	52,042	91,888	5	378	16,231	539	21,858	71	1,694	153	1,460	169	7,257	254	3,298
滝上町	732	14,885	34,923	2	156	6,698	237	9,611	36	859	90	859	77	3,306	102	1,491
興部町	654	30,177	31,202	6	108	4,637	183	7,421	16	382	57	544	71	3,049	82	1,152
西興部村	249	4,680	11,370	0	65	2,671	91	3,532	2	46	23	210	18	740	31	445
雄武町	812	18,232	38,740	3	184	7,901	224	9,084	30	716	52	496	101	4,337	82	1,215
大空町	1,403	38,934	66,936	7	247	10,606	326	13,220	16	382	110	1,050	128	5,496	167	2,242
豊浦町	847	18,561	40,410	3	284	12,195	233	9,449	40	954	42	401	70	3,006	86	1,096
社管町	540	17,020	25,763	3	141	6,054	122	4,947	16	382	56	534	42	1,803	56	751
白老町	3,311	125,305	157,964	16	935	40,148	617	25,021	93	2,219	309	2,948	304	13,053	307	4,651
厚真町	946	30,119	45,133	4	201	8,631	210	8,516	26	620	88	840	83	3,564	108	1,409
洞爺湖町	1,902	56,922	90,743	7	481	20,654	451	18,289	47	1,121	189	1,803	183	7,858	184	2,734
安平町	1,445	59,235	68,940	10	376	16,145	256	10,382	45	1,073	133	1,269	80	3,435	137	2,016
むかわ町	1,685	43,168	80,390	6	403	17,304	408	16,546	71	1,694	145	1,384	167	7,171	208	2,577
日高町	2,089	68,353	99,664	8	573	24,604	506	20,520	64	1,527	189	1,803	194	8,330	225	3,169
平取町	895	28,616	42,700	4	240	10,305	225	9,124	31	740	66	630	78	3,307	102	1,382
新冠町	928	21,089	44,274	1	245	10,520	235	9,530	21	501	68	649	71	3,049	98	1,245
浦河町	1,959	71,859	93,462	19	594	25,506	422	17,113	73	1,741	133	1,269	187	8,030	187	2,570
様似町	898	25,788	42,843	2	270	11,594	145	5,880	26	620	84	802	84	3,607	99	1,501
えりも町	765	24,361	36,497	5	220	9,447	119	4,826	26	620	40	382	54	2,319	60	906
新ひだか町	3,607	135,151	172,086	34	886	38,044	787	31,915	132	3,149	303	2,891	348	14,903	393	5,754
音更町	5,564	242,950	265,453	36	1,276	54,790	1,123	45,541	186	4,437	405	3,865	492	21,168	548	8,431
士幌町	1,067	31,746	50,906	5	281	12,066	255	10,341	21	501	48	458	74	3,177	95	1,339
上士幌町	954	27,882	45,514	3	203	8,717	278	11,274	34	811	82	782	83	3,564	111	1,649
鹿追町	815	30,151	38,883	3	144	6,183	189	7,665	27	644	52	496	71	3,049	88	1,253
新得町	1,313	33,419	62,642	3	402	17,261	312	12,653	46	1,097	100	954	116	4,981	130	1,858
清水町	1,815	63,042	86,592	12	384	16,489	458	18,573	57	1,360	151	1,441	155	6,656	196	2,810
芽室町	2,470	111,084	117,841	22	477	20,482	611	24,778	75	1,789	159	1,517	194	8,330	273	3,975
中札内村	588	27,907	28,053	6	101	4,337	145	5,880	23	549	42	401	53	2,276	68	938
更別村	560	25,409	25,483	3	82	3,358	122	4,719	16	364	26	237	37	1,515	69	1,068
大樹町	1,032	31,347	49,236	7	243	10,434	259	10,503	45	1,073	85	811	115	4,938	125	1,713
広尾町	1,296	39,115	61,831	10	307	13,182	323	13,099	52	1,240	132	1,260	149	6,398	157	2,273
幕別町	3,723	157,256	177,621	27	792	34,008	780	31,631	126	3,006	296	2,824	332	14,128	397	5,998
池田町	1,518	53,718	72,422	5	343	14,728	334	13,545	35	835	158	1,508	104	4,466	174	2,445
豊頃町	724	19,098	34,541	4	137	5,883	190	7,705	34	811	81	773	56	2,405	95	1,504
本別町	1,574	42,452	75,094	5	343	14,728	405	16,424	58	1,384	161	1,536	139	5,969	215	3,026
足寄町	1,511	38,210	72,088	7	329	14,127	464	18,817	54	1,288	145	1,384	155	6,617	177	2,385
陸別町	562	15,289	25,775	4	192	7,925	141	5,497	19	436	36	330	42	1,734	61	697
浦幌町	1,090	21,744	52,003	4	273	11,722	285	11,558	28	668	64	611	116	4,981	132	1,724
釧路町	2,014	69,946	96,086	4	548	23,531	334	13,545	49	1,169	167	1,594	208	8,524	174	2,876
厚岸町	1,657	50,919	79,054	11	355	15,243	438	17,762	35	835	113	1,078	179	7,686	176	2,331
浜中町	950	16,731	45,324	1	261	11,207	165	6,691	26	620	49	468	80	3,435	77	1,210
標茶町	1,345	55,775	64,169	3	325	13,955	355	14,396	27	644	84	802	134	5,754	127	1,708
弟子屈町	1,301	35,487	62,069	7	348	14,943	335	13,585	45	1,073	102	973	145	6,226	148	2,144
鶴居村	360	14,042	16,591	3	63	2,613	91	3,565	8	184	30	277	33	1,369	41	561
白糠町	1,568	51,874	74,808	6	388	16,660	372	15,086	39	930	153	1,460	163	6,999	156	2,467
別海町	1,868	45,836	89,120	10	424	18,206	424	17,194	33	787	76	725	140	6,011	164	2,193
中標津町	2,448	114,418	116,792	21	492	21,126	575	23,318	64	1,527	197	1,880	257	11,035	293	4,135
標津町	726	36,421	34,637	20	154	6,613	144	5,840	12	286	27	258	73	3,135	54	773
羅臼町	700	29,029	33,396	14	192	8,244	123	4,988	15	358	32	305	81	3,478	52	598
大雪広域	4,464	131,384	212,973	18	864	37,099	1,149	46,595	198	4,723	382	3,645	447	19,194	524	7,125

第13表 平成25年度 市町村別健康診査受診率の状況

市町村名	対象者数	受診者数	受診率	
			(%)	順位
広域連合	660,566	79,399	12.02%	
札幌市	190,880	22,440	11.76%	63
函館市	37,973	4,937	13.00%	59
小樽市	20,844	1,501	7.20%	112
旭川市	42,184	8,603	20.39%	24
室蘭市	13,102	2,869	21.90%	19
釧路市	21,918	1,600	7.30%	108
帯広市	17,611	3,701	21.02%	23
北見市	15,682	3,395	21.65%	20
夕張市	2,514	130	5.17%	143
岩見沢市	12,117	632	5.22%	142
網走市	4,653	450	9.67%	80
留萌市	3,229	120	3.72%	162
苫小牧市	17,433	4,355	24.98%	15
稚内市	4,487	146	3.25%	163
美唄市	4,248	208	4.90%	147
芦別市	3,122	187	5.99%	129
江別市	13,366	564	4.22%	156
赤平市	2,278	314	13.78%	56
紋別市	3,551	235	6.62%	121
士別市	3,575	333	9.31%	85
名寄市	4,090	348	8.51%	96
三笠市	2,066	50	2.42%	173
根室市	3,722	589	15.82%	45
千歳市	7,674	370	4.82%	149
滝川市	5,653	118	2.09%	174
砂川市	3,094	267	8.63%	95
歌志内市	809	59	7.29%	110
深川市	3,781	203	5.37%	138
富良野市	3,324	194	5.84%	133
登別市	6,635	1,209	18.22%	32
恵庭市	6,822	921	13.50%	58
伊達市	5,518	510	9.24%	86
北広島市	6,286	628	9.99%	75
石狩市	6,769	537	7.93%	101
北斗市	5,477	167	3.05%	164
当別町	2,140	366	17.10%	40
新篠津村	500	147	29.40%	12
松前町	1,604	341	21.26%	22
福島町	931	55	5.91%	131
知内町	753	88	11.69%	64
木古内町	980	185	18.88%	30
七飯町	3,705	92	2.48%	172
鹿部町	477	31	6.50%	124
森町	2,452	101	4.12%	160

市町村名	対象者数	受診者数	受診率	
			(%)	順位
八雲町	2,536	185	7.29%	109
長万部町	1,261	35	2.78%	167
江差町	1,217	77	6.33%	126
上ノ国町	915	49	5.36%	139
厚沢部町	826	64	7.75%	103
乙部町	747	53	7.10%	113
奥尻町	511	14	2.74%	168
今金町	945	170	17.99%	34
せたな町	1,772	170	9.59%	83
島牧村	321	14	4.36%	154
寿都町	559	258	46.15%	1
黒松内町	520	94	18.08%	33
蘭越町	852	134	15.73%	46
二七〇町	584	59	10.10%	71
真狩村	337	22	6.53%	123
留寿都村	262	37	14.12%	52
喜茂別町	417	80	19.18%	29
京極町	497	50	10.06%	73
倶知安町	1,560	156	10.00%	74
共和町	909	128	14.08%	53
岩内町	1,966	89	4.53%	153
泊村	279	16	5.73%	135
神恵内村	199	12	6.03%	128
積丹町	521	52	9.98%	76
古平町	736	71	9.65%	81
仁木町	612	36	5.88%	132
余市町	3,199	169	5.28%	140
赤井川村	182	51	28.02%	13
南幌町	988	139	14.07%	54
奈井江町	1,070	52	4.86%	148
上砂川町	837	64	7.65%	104
由仁町	1,042	78	7.49%	106
長沼町	1,776	110	6.19%	127
栗山町	2,133	55	2.58%	169
月形町	637	110	17.27%	38
浦臼町	421	62	14.73%	49
新十津川町	1,227	110	8.96%	90
妹背牛町	662	60	9.06%	89
秩父別町	536	105	19.59%	26
雨竜町	498	26	5.22%	141
北竜町	421	61	14.49%	50
沼田町	582	39	6.70%	119
鷹栖町	1,049	460	43.85%	3
当麻町	1,413	103	7.29%	111
比布町	809	112	13.84%	55

第13表 平成25年度 市町村別健康診査受診率の状況

市町村名	対象者数	受診者数	受診率	
			(%)	順位
愛別町	632	122	19.30%	27
上川町	824	95	11.53%	65
上富良野町	1,565	534	34.12%	8
中富良野町	863	219	25.38%	14
南富良野町	421	94	22.33%	18
占冠村	171	55	32.16%	10
和寒町	819	348	42.49%	4
剣淵町	620	43	6.94%	116
下川町	707	50	7.07%	114
美深町	963	178	18.48%	31
音威子府村	122	14	11.48%	66
中川町	324	123	37.96%	6
幌加内町	354	21	5.93%	130
増毛町	1,023	181	17.69%	35
小平町	630	43	6.83%	118
苫前町	694	99	14.27%	51
羽幌町	1,476	142	9.62%	82
初山別村	284	46	16.20%	42
遠別町	524	54	10.31%	68
天塩町	498	60	12.05%	61
猿払村	313	31	9.90%	77
浜頓別町	501	47	9.38%	84
中頓別町	297	30	10.10%	72
枝幸町	1,301	113	8.69%	94
豊富町	561	108	19.25%	28
礼文町	537	16	2.98%	165
利尻町	496	27	5.44%	136
利尻富士町	547	54	9.87%	79
幌延町	285	49	17.19%	39
美幌町	3,129	149	4.76%	150
津別町	1,102	32	2.90%	166
斜里町	1,748	89	5.09%	145
清里町	721	73	10.12%	70
小清水町	928	75	8.08%	98
訓子府町	907	49	5.40%	137
置戸町	606	99	16.34%	41
佐呂間町	1,043	72	6.90%	117
遠軽町	3,492	148	4.24%	155
湧別町	1,713	233	13.60%	57
滝上町	633	56	8.85%	92
興部町	625	47	7.52%	105
西興部村	172	78	45.35%	2
雄武町	736	145	19.70%	25
大空町	1,265	101	7.98%	100

市町村名	対象者数	受診者数	受診率	
			(%)	順位
豊浦町	708	70	9.89%	78
壮瞥町	449	184	40.98%	5
白老町	2,874	455	15.83%	44
厚真町	870	292	33.56%	9
洞爺湖町	1,735	122	7.03%	115
安平町	1,356	109	8.04%	99
むかわ町	1,449	214	14.77%	48
日高町	1,850	119	6.43%	125
平取町	757	120	15.85%	43
新冠町	798	123	15.41%	47
浦河町	1,699	149	8.77%	93
様似町	810	9	1.11%	176
えりも町	683	17	2.49%	171
新ひだか町	3,276	190	5.80%	134
音更町	4,801	847	17.64%	36
土幌町	882	6	0.68%	177
上土幌町	873	71	8.13%	97
鹿追町	708	55	7.77%	102
新得町	1,206	80	6.63%	120
清水町	1,632	76	4.66%	152
芽室町	2,225	198	8.90%	91
中札内村	513	110	21.44%	21
更別村	518	191	36.87%	7
大樹町	893	37	4.14%	159
広尾町	1,148	59	5.14%	144
幕別町	3,451	252	7.30%	107
池田町	1,383	320	23.14%	17
豊頃町	649	59	9.09%	88
本別町	1,425	54	3.79%	161
足寄町	1,389	21	1.51%	175
陸別町	472	24	5.08%	146
浦幌町	999	47	4.70%	151
釧路町	1,724	158	9.16%	87
厚岸町	1,556	366	23.52%	16
浜中町	855	102	11.93%	62
標茶町	1,238	218	17.61%	37
弟子屈町	1,130	143	12.65%	60
鶴居村	322	102	31.68%	11
白糠町	1,429	150	10.50%	67
別海町	1,752	115	6.56%	122
中標津町	2,310	97	4.20%	158
標津町	664	28	4.22%	157
羅臼町	670	17	2.54%	170
大雪広域	3,891	394	10.13%	69

第14表 後期高齢者医療事業状況報告書（事業年報）A表
（平成25年度）

広域連合名	北海道
-------	-----

○一般状況

1 被保険者の異動状況

被保険者 増減内訳	本年度中 増	転入	生保廃止	年齢到達	その他	計
		737	1,042	54,955	6,168	62,902
	本年度中 減	転出	生保開始	死亡	その他	計
		1,421	1,876	42,259	1,115	46,671

2 被保険者の状況

		本年度末現在			
			(再掲) 現役並み所得者	(再掲) 低所得Ⅰ該当者	(再掲) 低所得Ⅱ該当者
被保険者数	65歳～69歳	14,884	234	4,429	4,552
	70歳～74歳	18,360	324	4,873	7,011
	75歳～79歳	278,131	13,287	45,324	74,138
	80歳～84歳	214,996	7,719	50,512	54,350
	85歳～89歳	131,884	3,880	45,401	28,615
	90歳～94歳	55,280	1,075	26,808	9,731
	95歳～99歳	15,004	302	8,293	2,480
	100歳～	2,500	40	1,569	361
	計	731,039	26,861	187,209	181,238
(再掲) 被扶養者であった被保険者数		59,871	839	18,931	12,517

備考	
----	--

第15表 後期高齢者医療事業状況報告書（事業年報）B表（1）
（平成25年度）

広域連合名	北海道
-------	-----

○経理状況

1 保険料収納状況

		調定額	収納額	還付未済額（別掲）	不納欠損額	未収額	居所不明者分調定額
		円	円	円	円	円	円
保険料	現年度分	48,636,724,400	48,306,253,242	43,674,070	115,700	330,355,458	1,956,300
	(再掲)特別徴収	26,505,342,200	26,505,342,200	37,215,800			
	滞納繰越分	655,776,015	173,719,920	188,300	158,144,568	323,911,527	2,870,050
	計	49,292,500,415	48,479,973,162	43,862,370	158,260,268	654,266,985	4,826,350

2. 保険給付支払状況

			支払義務額	支払済額	徴収金等	戻入未済額	未払額
			円	円	円	円	円
保 險 給 付 費	療養給付費	計	696,814,588,547	697,280,983,838	466,395,291	0	0
		現年度分(再掲)	696,814,588,547	697,280,983,838	466,395,291	0	0
	療養費	計	5,429,437,321	5,429,937,094	495,517	4,256	0
		現年度分(再掲)	5,429,437,321	5,429,937,094	495,517	4,256	0
	高額療養費		32,482,194,089	32,482,194,089	0	0	0
	高額介護合算療養費		629,716,969	629,716,969	0	0	0
	移送費		336,366	336,366	0	0	0
	その他の保険給付費		1,174,807,600	1,174,807,600	0	0	0

第15表 後期高齢者医療事業状況報告書（事業年報）B表（2）

（平成25年度）

広域連合名	北海道
-------	-----

3 収入状況及び支出状況

(1) 収入状況

科	目	一般会計			特別会計			広域連合受入額 合計
		広域連合受入額	他会計 からの繰入額	小計	広域連合受入額	他会計 からの繰入額	小計	
		円	円	円	円	円	円	
市町村支出金	事務費負担金	1,206,159,000	0	1,206,159,000	0	1,082,734,522	1,206,159,000	
	保険料負担金（督促手数料・延滞金を除く）	0	0	0	48,500,881,373	0	48,500,881,373	
	保険基金安定（保険料軽減分）	0	0	0	13,054,921,496	0	13,054,921,496	
	療養給付費負担金	0	0	0	58,857,701,714	0	58,857,701,714	
国庫支出金	その他の	0	0	0	0	0	0	
	保険料不均一賦課負担金	19,923,800	0	19,923,800	0	19,923,800	19,923,800	
	療養給付費負担金	0	0	0	191,112,348,232	0	191,112,348,232	
	高額医療費負担金	0	0	0	3,034,493,217	0	3,034,493,217	
	普通調整交付金	0	0	0	69,113,182,000	0	69,113,182,000	
	特別調整交付金	0	0	0	435,520,000	0	435,520,000	
	高齢者医療制度円滑運営臨時特例交付金	0	0	0	0	0	0	
都道府県支出金	その他の	2,584,300	0	2,584,300	153,045,143	0	155,629,443	
	保険料不均一賦課負担金	19,923,800	0	19,923,800	0	19,923,800	19,923,800	
	療養給付費負担金	0	0	0	61,023,727,233	0	61,023,727,233	
	高額医療費負担金	0	0	0	3,030,744,000	0	3,030,744,000	
	財政安定化基金交付金	0	0	0	4,070,000,000	0	4,070,000,000	
	その他の	0	0	0	0	0	0	
支払基金交付金	後期高齢者交付金	0	0	0	301,946,318,992	0	301,946,318,992	
特別高	額医療費共同事業交付金	0	0	0	148,375,554	0	148,375,554	
	後期高齢者医療制度臨時特例基金運用益	2,767,138	0	2,767,138	0	0	2,767,138	
	その他の基金運用益	350,776	0	350,776	1,681,257	0	2,032,033	
繰入金	後期高齢者医療制度臨時特例基金	37,316,234	0	37,316,234	4,475,772,740	0	4,513,088,974	
	その他の基金	177,578,000	0	177,578,000	504,782,000	0	682,360,000	
繰越	繰越金	177,576,371	0	177,576,371	20,994,457,626	0	21,172,033,997	
借入金	都道府県財政安定化基金借入金	0	0	0	0	0	0	
	その他の	0	0	0	0	0	0	
貸付金	貸付金元金	0	0	0	0	0	0	
	貸付金利息	0	0	0	0	0	0	
その他の収入	の	3,856,539	0	3,856,539	552,364,664	0	556,221,203	
	入	1,648,035,958	0	1,648,035,958	781,010,317,241	1,122,582,122	782,658,353,199	
取	入合計	1,290,114,449	0	1,290,114,449	759,511,077,615	1,122,582,122	760,801,192,061	
	（再掲）単年度収入 A							

(2) 支出状況

科	目	一般会計	特別会計	合計
		支出額	支出額	円
議	会費	1,286,948	0	1,286,948
総	務費	155,328,200	1,006,012,712	1,161,340,912
民	生費	0	0	0
保険給付費	療養給付費	0	697,280,983,838	697,280,983,838
	療養費	0	5,429,937,094	5,429,937,094
	高額医療費	0	32,482,194,089	32,482,194,089
	高額介護療養費	0	629,716,969	629,716,969
	移送費	0	336,366	336,366
	その他の	0	1,174,807,600	1,174,807,600
都道府県財政安定化基金拠出金	の	0	1,504,998,576	1,504,998,576
	の	0	1,402,874,000	1,402,874,000
特別高	額医療費共同事業拠出金	0	175,833,072	175,833,072
特別高	額医療費共同事業費拠出金	0	403,182	403,182
保	健康事業費	0	579,334,726	579,334,726
基金積立金	後期高齢者医療制度臨時特例基金（再積立以外）	2,767,138	0	2,767,138
	後期高齢者医療制度臨時特例基金（再積立）	0	0	0
公債費	その他の基金	350,776	5,451,488,619	5,451,839,395
	都道府県財政安定化基金償還金	0	0	0
貸	付	0	0	0
	借入金利息・公債諸費	0	0	0
その他の支出	の	34,772,984	10,751,745,768	10,786,518,752
	前年度繰上充用金	0	0	0
小	計	194,506,046	757,870,666,611	758,065,172,657
	（再掲）単年度支出 B	191,388,132	752,419,177,992	752,610,566,124
他会計への繰出金 C		1,122,582,122	0	
支出合計（B + C）		1,317,088,168	757,870,666,611	
取支差 A - (B + C)		330,947,790	24,262,232,752	24,593,180,542
単年度取支差 A' - (B' + C)		-23,855,805	8,214,481,745	8,190,625,940

4 資産、負債の状況（年度末現在）

(1) 資産の状況

科	目	金額
基金保有額	後期高齢者医療制度臨時特例基金	802,314,080
	その他の基金（一般会計）	179,486,244
	その他の基金（特別会計）	6,480,844,407
次年度への繰越金	一般会計	330,947,790
	特別会計	24,262,232,752
貸付金残高	他会計への貸付金（一般会計）	0
	他会計への貸付金（特別会計）	0
	その他の貸付金（一般会計）	0
	その他の貸付金（特別会計）	0
その他の資産		0

(2) 負債の状況

科	目	金額
繰上充用金 （当年度赤字額）	一般会計	0
	特別会計	0
借入金残高	財政安定化基金借入金	0
	他会計からの借入金（一般会計）	0
	他会計からの借入金（特別会計）	0
	その他の借入金（一般会計）	0
その他の借入金（特別会計）		0
その他の負債		0

第15表 後期高齢者医療事業状況報告書（事業年報）B表（3）
（平成25年度）

広域連合名	北海道
-------	-----

5 保険料賦課徴収状況

賦課期日現在被保険者数

718,017 人

保険料算定額	所得割軽減額	均等割軽減額	災害等による減免額	その他の減免額	限度額を超える額	符号	増減額	保険料調定額
千円 70,832,073	千円 978,608	千円 13,903,432	千円 438	千円 2,636,253	千円 5,552,452	1増・2減 1	千円 875,833	千円 48,636,724
保険料算定額内訳				料率				
所得割		均等割		所得割		均等割		
千円 36,601,431	千円 34,230,643	%	%	%	%	10.61	円 47,709	
51.67	48.33	%	%					
賦課対象額		賦課対象被保険者数		保険料軽減被保険者数 所得割軽減		保険料軽減被保険者数 均等割9割軽減		
所得割								
千円 345,145,295	718,017	64,909	183,720					
保険料軽減被保険者数 均等割7割軽減		保険料軽減被保険者数 均等割5割軽減		保険料軽減被保険者数 均等割2割軽減		災害等による 減免被保険者数		
124,648	18,046	56,665	25					
その他の減免被保険者数		限度額を超える被保険者数		賦課限度額				
61,670	6,554	千円 550						

備考	
----	--

第16表 後期高齢者医療事業状況報告書（事業年報）C表（1）

（平成25年度）

広域連合名	北海道
-------	-----

○療養の給付状況

1 療養の給付の状況

(1) 全体

		件数	日数	費用額	保険者負担分	一部負担金	他法負担分	
療養給付費	診療費	入院	779,316	15,292,427	412,030,342,923	368,376,076,348	42,533,880,154	1,120,386,421
		入院外	10,876,395	19,262,581	192,783,551,144	172,047,723,510	20,146,125,220	589,702,414
		歯科	1,168,334	2,741,948	21,355,660,116	19,032,411,154	2,318,454,306	4,794,656
		小計	12,824,045	37,296,956	626,169,554,183	559,456,211,012	64,998,459,680	1,714,883,491
	調剤	7,699,371	9,966,789	130,606,295,698	116,645,691,226	13,337,516,632	623,087,840	
	食事・生活	医科	732,999	38,445,190	26,803,292,055	19,015,262,655	7,367,852,060	420,177,340
		歯科	1,927	36,484	24,169,348	15,875,308	8,215,260	78,780
	訪問看護	22,804	174,946	1,884,893,765	1,681,548,346	98,720,317	104,625,102	
	中計	20,546,220	37,471,902	785,488,205,049	696,814,588,547	85,810,763,949	2,862,852,553	
	療養費等	食事療養・生活療養	3,554			20,990,260	-20,990,260	0
療養費の支給		一般診療	272		5,453,037	4,851,420	601,617	0
		補装具	19,735		686,177,464	612,377,192	73,800,272	0
		柔道整復師の施術	227,112		2,170,994,465	1,936,280,709	234,713,756	0
		アンマ・マッサージ	48,941		1,374,275,636	1,227,130,861	147,144,775	0
		ハリ・キュウ	111,820		1,795,856,027	1,603,508,710	192,347,317	0
		その他	5,207		3,280,320	24,298,169	-21,017,849	0
小計		413,087		6,036,036,949	5,408,447,061	627,589,888	0	
移送費	23		339,990	336,366	3,624	0		
大計	20,962,884	37,471,902	791,524,581,988	702,244,362,234	86,417,367,201	2,862,852,553		

(2) 現役並み所得者分再掲

		件数	日数	費用額	保険者負担分	一部負担金	他法負担分	
療養給付費	診療費	入院	21,287	344,790	12,201,194,498	8,554,485,320	3,601,039,272	45,669,906
		入院外	408,237	673,482	7,292,648,647	5,105,195,915	2,162,389,128	25,063,604
		歯科	57,162	128,499	937,108,370	655,898,463	280,731,175	478,732
		小計	486,686	1,146,771	20,430,951,515	14,315,579,698	6,044,159,575	71,212,242
	調剤	277,703	344,912	4,502,477,063	3,152,259,001	1,293,095,492	57,122,570	
	食事・生活	医科	19,650	842,876	584,351,301	355,395,721	218,187,100	10,768,480
		歯科	94	2,137	1,419,946	852,626	562,120	5,200
	訪問看護	831	6,986	74,340,910	52,038,637	8,842,215	13,460,058	
	中計	765,220	1,153,757	25,593,540,735	17,876,125,683	7,564,846,502	152,568,550	
	療養費等	食事療養・生活療養						
療養費の支給		一般診療	18		229,362	160,553	68,809	0
		補装具	700		25,870,024	18,108,705	7,761,319	0
		柔道整復師の施術	10,648		88,554,132	62,000,301	26,553,831	0
		アンマ・マッサージ	2,157		49,833,458	34,899,124	14,934,334	0
		ハリ・キュウ	4,603		61,837,865	43,256,277	18,581,588	0
		その他	34		378,693	558,338	-179,645	0
小計		18,160		226,703,534	158,983,298	67,720,236	0	
移送費	0		0	0	0	0		
大計	783,380	1,153,757	25,820,244,269	18,035,108,981	7,632,566,738	152,568,550		

第16表 後期高齢者医療事業状況報告書（事業年報）C表（2）

（平成25年度）

広域連合名	北海道
-------	-----

（3）低所得Ⅰ該当者分再掲

			件数	日数	費用額	保険者負担分	一部負担金	他法負担分
療養給付費	診療費	入院	262,635	5,745,109	130,577,360,260	117,519,696,888	12,829,235,499	228,427,873
		入院外	2,681,973	4,908,700	44,004,313,430	39,604,047,015	4,252,796,871	147,469,544
		歯科	253,325	577,778	4,758,845,450	4,282,967,907	474,603,028	1,274,515
		小計	3,197,933	11,231,587	179,340,519,140	161,406,711,810	17,556,635,398	377,171,932
給付費	食事・生活	調剤	1,940,276	2,644,241	33,199,385,560	29,879,487,549	3,200,271,702	119,626,309
		医科	247,537	14,598,592	10,205,374,728	8,320,376,158	1,812,777,430	72,221,140
		歯科	410	8,012	5,181,196	3,954,876	1,225,280	1,040
		訪問看護	5,506	43,600	468,869,460	421,982,509	26,813,472	20,073,479
中計		5,143,715	11,275,187	223,219,330,084	200,032,512,902	22,597,723,282	589,093,900	
療養費の支給等	食事療養・生活療養		954			9,757,576	-9,757,576	0
	療養費の支給	一般診療	39		611,631	550,467	61,164	0
		補装具	5,485		194,182,571	174,761,956	19,420,615	0
		柔道整復師の施術	49,381		477,665,749	429,889,864	47,775,885	0
		アンマ・マッサージ	17,636		501,591,393	451,431,605	50,159,788	0
		ハリ・キュウ	35,501		659,143,592	593,227,251	65,916,341	0
		その他	18		15,840	80,759	-64,919	0
		小計	108,060		1,833,210,776	1,649,941,902	183,268,874	0
移送費		7		92,660	92,660	0	0	
大計		5,252,736	11,275,187	225,052,633,520	201,692,305,040	22,771,234,580	589,093,900	

（4）低所得Ⅱ該当者分再掲

			件数	日数	費用額	保険者負担分	一部負担金	他法負担分
療養給付費	診療費	入院	198,455	3,906,941	105,860,083,010	95,275,060,157	10,295,293,859	289,728,994
		入院外	2,635,641	4,796,555	50,159,101,860	45,143,338,981	4,822,258,724	193,504,155
		歯科	270,236	647,906	5,166,177,320	4,649,568,058	515,149,920	1,459,342
		小計	3,104,332	9,351,402	161,185,362,190	145,067,967,196	15,632,702,503	484,692,491
給付費	食事・生活	調剤	1,857,733	2,419,522	32,630,419,510	29,367,398,858	3,097,659,612	165,361,040
		医科	186,835	9,873,059	6,883,716,880	4,836,369,270	1,935,238,420	112,109,190
		歯科	469	9,930	6,568,402	4,378,272	2,190,130	0
		訪問看護	6,115	46,165	502,224,450	451,994,005	24,755,465	25,474,980
中計		4,968,180	9,397,567	201,208,291,432	179,728,107,601	20,692,546,130	787,637,701	
療養費の支給等	食事療養・生活療養		2,600			11,232,684	-11,232,684	0
	療養費の支給	一般診療	53		694,480	625,032	69,448	0
		補装具	4,948		169,090,422	152,179,161	16,911,261	0
		柔道整復師の施術	54,697		535,330,013	481,786,910	53,543,103	0
		アンマ・マッサージ	12,226		364,809,164	328,327,746	36,481,418	0
		ハリ・キュウ	25,519		413,438,126	372,092,922	41,345,204	0
		その他	14		593,983	584,445	9,538	0
		小計	97,457		1,483,956,188	1,335,596,216	148,359,972	0
移送費		5		86,590	86,590	0	0	
大計		5,068,242	9,397,567	202,692,334,210	181,075,023,091	20,829,673,418	787,637,701	

第16表 後期高齢者医療事業状況報告書（事業年報）C表（3）
（平成25年度）

広 域 連 合 名 北海道

2 高額療養費の状況

総数	件数	入院分	多数該当分	長期疾病分	他法併用分	その他	合計		
							(再掲) 現物給付分 (長期疾病分・入院)	(再掲) 現物給付分 (長期疾病分以外・入院)	(再掲) 現物給付分 (長期疾病分以外・その他)
総数	533,845	4,273	106,739	22,653	1,148,713	1,816,223	24,992	81,747	152,476
現役並み所得者分 (再掲)	21,349,587,574	461,726,820	4,264,051,747	209,396,690	6,197,431,258	32,482,194,089	1,931,408,582	2,332,643,165	1,293,115,745
低所得Ⅰ該当者分 (再掲)	11,800	4,273	4,287	1,455	31,664	53,479	719	3,568	3,686
低所得Ⅱ該当者分 (再掲)	1,682,192,528	461,726,820	463,080,535	24,791,710	557,490,944	3,189,282,537	182,471,388	280,609,147	109,332,905
	228,575		19,346	5,894	339,256	593,071	6,320	13,026	40,124
	8,490,821,495		799,765,615	44,210,231	1,732,552,376	11,067,349,717	453,594,601	346,171,014	288,083,565
	148,142		34,886	7,155	390,787	580,970	7,688	27,198	51,960
	5,468,152,806		1,262,842,044	55,809,271	1,988,499,182	8,775,303,303	549,729,995	713,112,049	371,680,128

総数	現役並み所得者分 (再掲)	低所得Ⅰ該当者分 (再掲)	低所得Ⅱ該当者分 (再掲)
7,999	263	1,493	2,650

3 高額介護合算療養費の状況

総数	件数	自己負担額	高額介護合算療養費
46,719	3,599,926,199	629,716,969	

4 その他の保険給付の状況

件数(件)	給付額(円)	葬 祭 費	そ の 他	計
39,161	1,174,807,600	0	0	39,161
				1,174,807,600

備 考