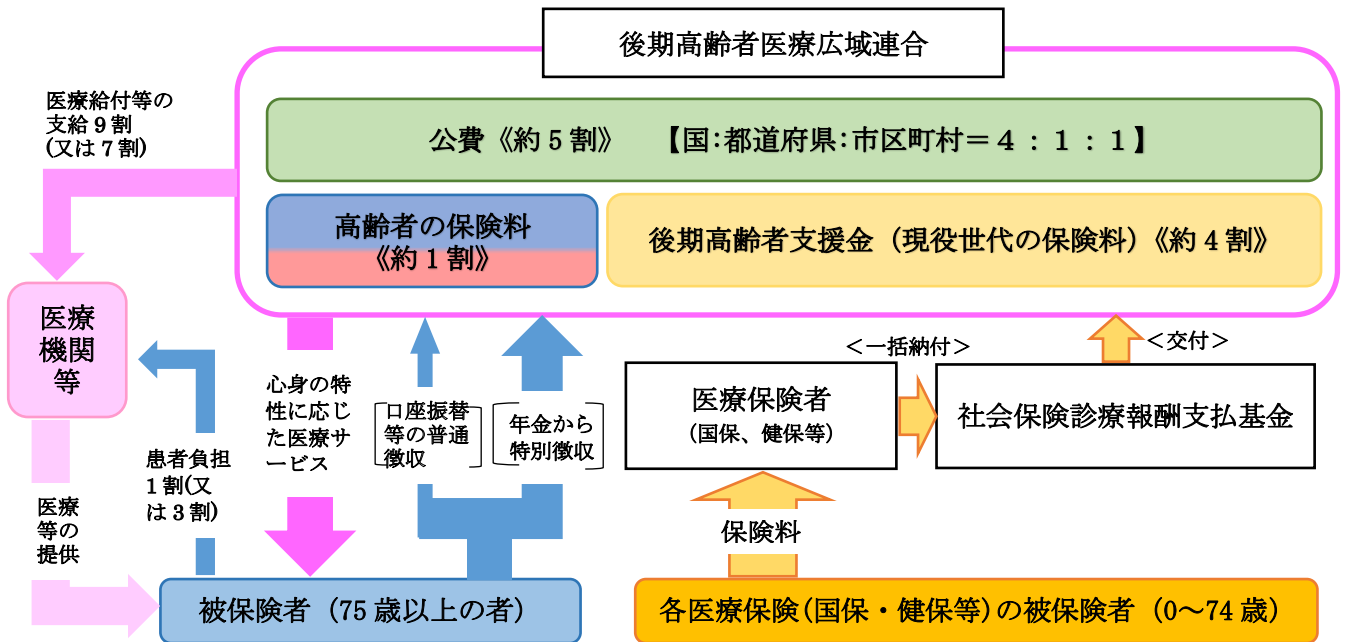


後期高齢者医療制度の仕組みと保険料率等の概要

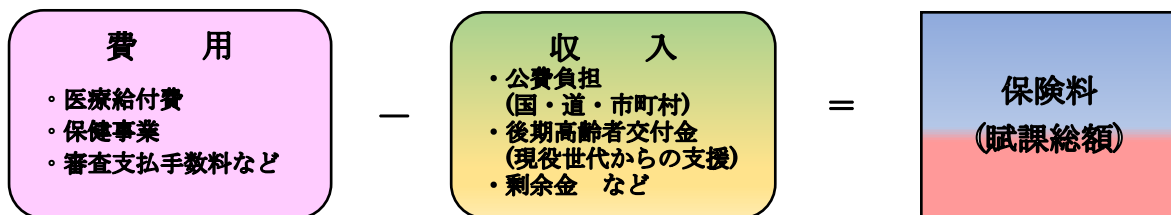
1 後期高齢者医療制度の仕組み



2 費用負担の構成

- ・後期高齢者医療の財源構成は、一般の場合は、患者負担(1割)を除き、高齢世代が約1割、現役世代が約4割、公費が約5割となっている。また、現役並み所得者については、患者負担(3割)を除き、高齢世代が約1割、現役世代が約9割となっている。
- ・高齢世代の負担割合は、後期高齢者負担率によって定められており、平成20年度の10%を起点として、人口が減少する現役世代の負担の増加に配慮し、2年ごとに「現役世代人口の減少」による現役世代一人当たりの負担分を、高齢者と現役世代で折半し、段階的に引き上げる仕組みになっている。(平成20・21年度 10.00%⇒平成30・31年度 11.18%)

3 保険料率の算出方法(2年間の保険財政期間で算出)



- ・賦課総額を所得係数(※)により均等割分と所得割分に按分し、均等割額と所得割率を算出

$$\begin{array}{l} \text{賦課総額} \Rightarrow \left\{ \begin{array}{l} 55\% \text{ 均等割分} \div \text{被保険者数見込み} = \underline{\text{均等割額}} \\ 45\% \text{ 所得割分} \div \text{総所得金額(限度額超過分を除く)} = \underline{\text{所得割率}} \end{array} \right. \end{array}$$

※ 所得係数

$$= \text{当該広域連合の被保険者一人当たりの所得} \div \text{全国被保険者一人当たりの所得} \\ (\text{所得は賦課限度額超過分を補正したもの})$$

4 平成 28・29 年度の保険料率等の比較 (厚生労働省資料)

○ 保険料率(年額・率)

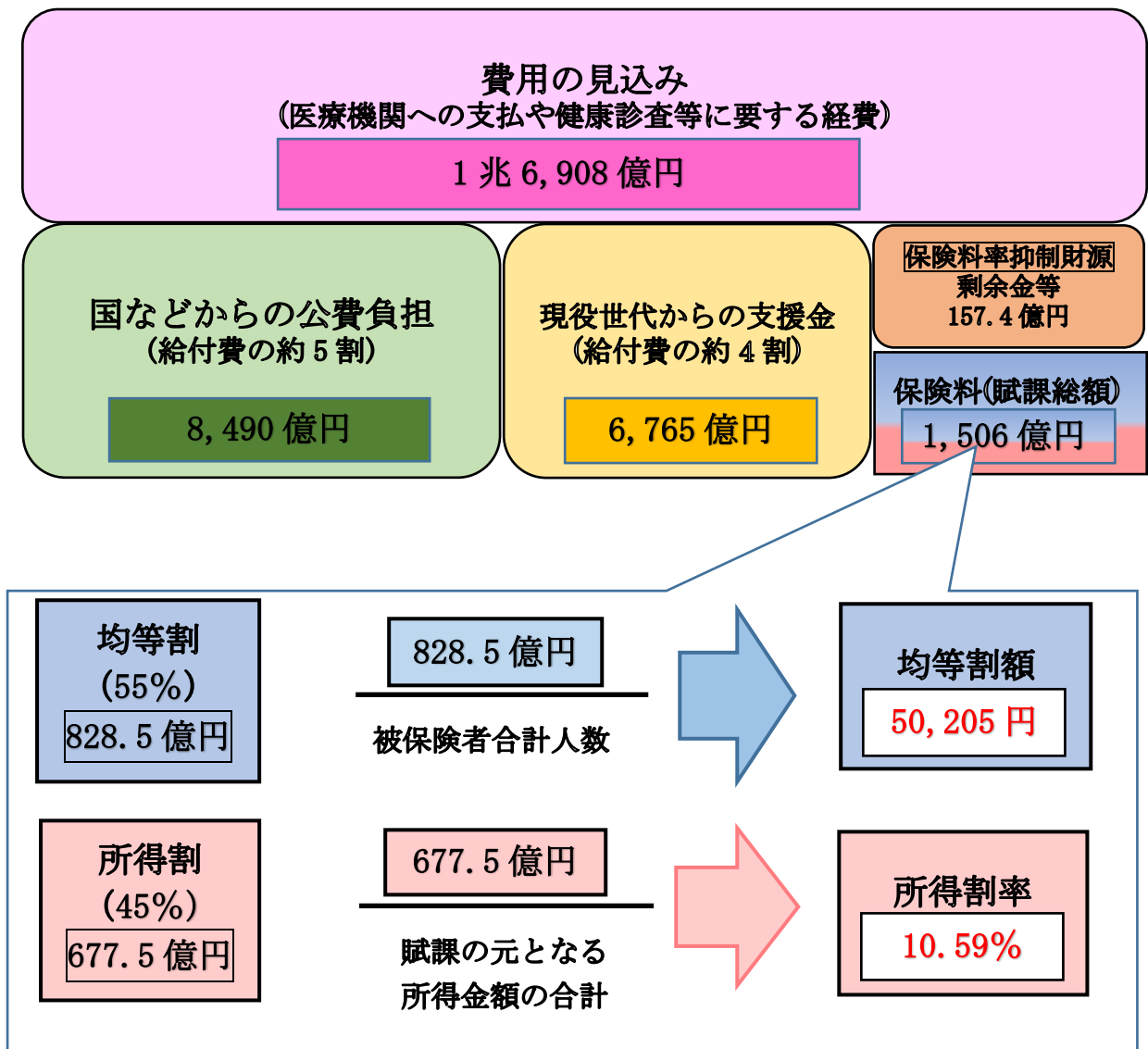
	全国	北海道(順位)
均等割額	45,289 円	49,809 円 (8 位)
所得割率	9.09%	10.51% (5 位)
被保険者一人当たり 平均保険料額	67,908 円 ※	63,384 円 (15 位)

○ 年金収入別保険料額の例(月額)

	全国	北海道(順位)
基礎年金受給者 (年金収入 78 万円)	377 円	408 円 (8 位)
平均的な厚生年金受給者 (年金収入 188 万円)	3,213 円	3,600 円 (6 位)

※厚生労働省資料の平均保険料月額を年額換算した。

5 平成 30・31 年度の保険料率算出内容



6 平成30・31年度保険料率(案)と過去の保険料率等比較表

		平成20・21年度		平成22・23年度		平成24・25年度		
			増減率		増減率		増減率	
保険料率	均等割額(円)	43,143	—	44,192	2.43	47,709	7.96	
	所得割率(%)	9.63	—	10.28	+0.65 p	10.61	+0.33 p	
	1人当たり保険料(軽減後・円)	63,882	—	64,980	1.72	67,318	3.60	
抑制財源	剰余金(億円)	0	—	32.8億円	—	29.8億円	▲9.21	
	財政安定化基金(億円)	0	—	68.1億円	—	81.3億円	19.33	
	抑制財源活用(億円)	0	—	75.5億円	—	83.0億円	9.86	
収入別保険料年額	単身・年金収入	80万円	4,300円	—	4,400円	2.32	4,700円	6.82
		168万円	13,600円	—	14,300円	5.15	15,100円	5.59
		211万円	71,000円	—	74,000円	4.23	78,400円	5.95
			※H21 軽減特例後保険料額					
医療給付費等総額推計(億円)		12,128億円	—	13,640億円	12.47	15,056億円	10.38	
賦課割合(均等割:所得割)		50:50		50:50		52.5:47.5		
賦課限度額		50万円		50万円		55万円		

		平成26・27年度		平成28・29年度		平成30・31年度(案)		
			増減率		増減率		増減率	
保険料率	均等割額(円)	51,472	7.89	49,809	▲3.23	50,205	0.80	
	所得割率(%)	10.52	▲0.09 p	10.51	▲0.01 p	10.59	+0.08 p	
	1人当たり保険料(軽減後・円)	65,716	▲2.38	64,241	▲2.24	65,655	2.20	
抑制財源	剰余金(億円)	78.2億円	162.59	192.3億円	145.90	北海道と協議中		
	財政安定化基金(億円)	45.9億円	▲43.54	0	皆減			
	抑制財源活用(億円)	112.2億円	35.26	192.3億円	71.31			
収入別保険料年額	単身・年金収入	80万円	5,100円	8.51	4,900円	▲3.92	5,000円	2.04
		168万円	15,600円	3.31	15,300円	▲1.92		
		211万円	71,600円	▲8.67	70,300円	▲1.82		
		168万円(H29年度~)			20,000円	30.72	23,400円	17.00
		211万円(H29年度~)			88,600円	26.03	101,500円	14.56
医療給付費等総額推計(億円)		15,931億円	5.81	16,447億円	3.24	16,909億円	2.81	
賦課割合(均等割:所得割)		55:45		55:45		55:45		
賦課限度額		57万円		57万円		62万円		

