

令和4年度

# 北海道の後期高齢者医療



北海道後期高齢者医療広域連合

## 目 次

### 事業概況

令和4年度北海道後期高齢者医療広域連合の事業概況	2
1 被保険者数の状況	4
2 後期高齢者医療費等の状況	
(1) 後期高齢者医療費の状況	7
(2) 診療費（入院・入院外・歯科の合計）の状況	9
(3) 診療諸率の状況	10
(4) 療養費等の状況	13
(5) 訪問看護療養費の状況	14
(6) 葬祭費の状況	14
3 保険料賦課・収納の状況	
(1) 保険料率	15
(2) 賦課・収納状況	15
(3) 低所得者などの保険料軽減状況	15
(4) 保険料減免状況	16
4 医療費等の適正化のための取組及び保健事業の状況	
(1) 医療費通知	17
(2) レセプト点検	17
(3) 後発医薬品利用差額通知事業	17
(4) 健康診査	17
(5) 歯科健康診査	18
(6) 長寿・健康増進事業	18
(7) 保健・介護一体的実施推進事業	19
(8) 高齢者保健事業推進研修	19
5 広報事業の状況	
(1) リーフレット作成・配布	20
(2) 新聞折り込み	20
(3) ポスター作成・配布	20
(4) 市町村広報事業	20
(5) 広域連合ホームページの運営	20
(6) 住民説明会の実施	21

## 統計表

第1表	各会計決算	25
第2表	各月末市町村別被保険者数一覧	26
第3表	市町村別療養給付費及び療養費等の状況	34
第4表	市町村別受診率の状況	58
第5表	市町村別1人当たり医療費の状況	62
第6表	市町村別1人当たり診療費の状況	66
第7表	市町村別1人当たり日数の状況	70
第8表	市町村別1件当たり診療費の状況	74
第9表	市町村別1件当たり日数の状況	78
第10表	市町村別1日当たり診療費の状況	82
第11表	市町村別保険料調定額及び収納率の状況	86
第12表	市町村別保険料軽減の状況	90
第13表	市町村別健康診査受診率の状況	98

## 事業年報

後期高齢者医療事業状況報告書（事業年報）A表	103
後期高齢者医療事業状況報告書（事業年報）B表（1）	104
後期高齢者医療事業状況報告書（事業年報）B表（2）	105
後期高齢者医療事業状況報告書（事業年報）B表（3）	106
後期高齢者医療事業状況報告書（事業年報）B表（4）	107
後期高齢者医療事業状況報告書（事業年報）C表（1）	108
後期高齢者医療事業状況報告書（事業年報）C表（2）	109
後期高齢者医療事業状況報告書（事業年報）C表（3）	110
後期高齢者医療事業状況報告書（事業年報）C表（4）	111
後期高齢者医療事業状況報告書（事業年報）C表（5）	112

## 用語等の説明

1 この北海道の後期高齢者医療（以下、事業概要書という）は、後期高齢者医療事業について、令和4年度における医療事業状況報告等に基づいて編集しています。

2 事業概要書の表記に当たっての留意事項は以下のとおりです。

(1) 用語の定義は次のとおりです。

○ **年度平均被保険者数**

3月から翌年2月までの各月末の被保険者数の和を12で除したものの

○ **診療費**

入院、入院外、歯科の費用の合計

○ **医療費**

診療費、調剤費、療養費等、入院時食事・生活療養費、訪問看護療養費の合計

○ **療養給付費**

診療費、調剤費、入院時食事・生活療養費、訪問看護療養費の合計

○ **件数**

月ごとに支給決定（審査決定）された件数（診療報酬明細書や調剤報酬明細書の枚数）などの総数

○ **日数**

診療に要した実日数

○ **1人当たり医療費**

医療費 ÷ 年度平均被保険者数

○ **1人当たり診療費**

診療費 ÷ 年度平均被保険者数

○ **受診率（100人当たり受診件数）**

診療件数 ÷ 年度平均被保険者数 × 100

○ **1件当たり日数**

診療実日数 ÷ 診療件数

○ **1日当たり診療費**

診療費 ÷ 診療実日数

○ **1件当たり診療費**

診療費 ÷ 診療件数

○ **1人当たり日数**

診療実日数 ÷ 年度平均被保険者数

(2) 各表の中で、合計項目の数値が各構成項目の数値と一致しない場合があります。これは四捨五入によるものです。構成比についても、小数点以下第3位を四捨五入しているため、合計しても100%にならない場合があります。

# 事業概況

# 令和4年度 北海道後期高齢者医療広域連合の事業概況

## 1 被保険者の状況

(1) 被保険者数 (単位:人)

R4. 3月末	R5. 3月末	増加率(%)	年度平均(R4.3月~R5.2月)
852,669	874,173	2.52%	860,745

(2) 増減の内訳(R4.4月~R5.3月末) (単位:人)

	転 入	生保廃止	年齢到達	その他	計
年度中増	876	1,224	77,542	4,093	83,735
構成比	1.05%	1.46%	92.60%	4.89%	100.00%
	転 出	生保開始	死 亡	その他	計
年度中減	1,636	1,722	56,614	2,259	62,231
構成比	2.63%	2.77%	90.97%	3.63%	100.00%

(3) 年齢区分別(R5.3月末) (単位:人)

区 分	~74	75~79	80~84	85~89	90~94	95~99	100~	計	
被保険者数	25,929	307,996	243,873	173,337	90,970	27,809	4,259	874,173	
構成比	2.97%	35.23%	27.90%	19.83%	10.41%	3.18%	0.49%	100.00%	
再掲	現役並みⅠ	367	13,189	6,267	2,917	1,198	286	33	24,257
	現役並みⅡ	62	3,208	1,611	784	328	99	12	6,104
	現役並みⅢ	67	3,786	1,913	1,051	451	106	17	7,391
	一般Ⅰ	6,415	92,971	63,933	36,056	14,440	3,488	420	217,723
	一般Ⅱ	1,483	59,012	45,176	31,384	14,209	3,092	274	154,630
	低所得Ⅰ	8,256	37,352	46,877	48,802	35,137	14,405	2,736	193,565
	低所得Ⅱ	9,158	98,467	78,087	52,334	25,197	6,332	767	270,342

## 2 医療費の状況 (R4.3月~R5.2月)

(1) 医療費の内訳

区 分	件 数(件)	日 数(日)	費用額(千円)	備 考
療養給付費	23,077,285	36,663,399	916,245,871	
入院	791,321	15,030,789	493,499,892	
入院外	11,719,662	17,935,579	225,292,967	
歯 科	1,689,499	3,175,055	28,858,407	
その他(※1)	8,876,803	521,976	168,594,605	調剤、食事・生活療養、訪問看護
療養費等(※2)	392,996		6,166,188	補装具、鍼灸、移送費など
計	23,470,281	36,663,399	922,412,059	

※1「その他」欄における件数は調剤分+訪問看護分を、日数は訪問看護分のみを計上

※2「療養費等」欄における件数は標準負担差額分を含めて計上

(2) 診療諸率 (※3) (※3)

区 分	北 海 道	北海道 R3年度	全国 R3年度	備 考
被保険者数(人)	860,745	840,957	18,156,340	年度平均被保険者数
1人当たり医療費(円)	1,071,644	1,065,073	940,512	療養給付費+療養費等
受診率	1,649.79	1,638.15	1,838.01	100人当たり診療件数
平均日数(日)	2.55	2.60	2.34	診療1件当たり日数

※3 厚生労働省「後期高齢者医療事業状況報告」より

## 3 高額療養費等の状況

区 分	高 額 療 養 費	高 額 療 養 費 (外来年間合算)	高 額 介 護 合 算 療 養 費	葬 祭 費
件 数(件)	1,964,441	4,206	61,931	53,209
支給額(千円)	42,476,778	136,776	767,404	1,596,270

## 4 保険料の状況

### (1) 保険料率(※4)

均等割額：51,892 円 (全国11位)  
 所得割率：10.98 % (全国2位)  
 1人当たり年間保険料(軽減後)： 72,542 円

※4 1人当たり年間保険料は、調定額をR4.4月末-R5.3月末の平均被保険者数で除している。

### (2) 現年度分保険料調定額等(※5)

(単位：千円)

区分	調定額	収納額	収納率
普通徴収	32,084,784	31,834,282	99.22%
特別徴収	30,483,784	30,483,784	100.00%
計	62,568,568	62,318,066	99.60%

※5 収納額は、還付未済額を除いたもの  
 収納率は、調定額から居所不明分を除き算出したもの

## 5 健康診査の受診状況

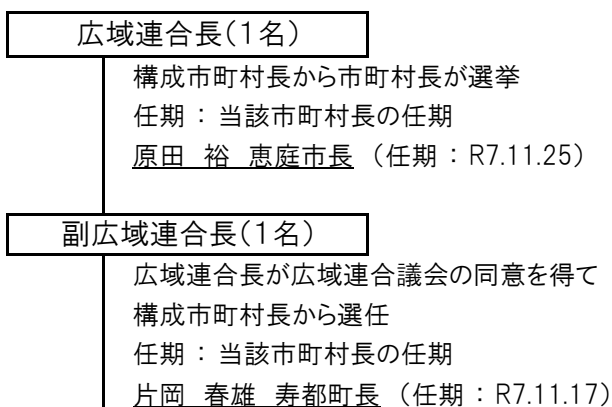
年度	対象者数	受診者数	受診率
R4年度	773,318人	107,352人	13.88%
R3年度	768,867人	98,014人	12.75%

## 6 審査請求の状況

区分	件数
結果	
棄却	0
却下	1
計	1

内訳	件数
保険料差押取消却下処分	1
計	1

## 7 広域連合の組織(令和5年10月1日現在)



**事務局(37名)**

- ・ 事務局長
- ・ 事務局次長
- ・ 総務班
- ・ 業務班

※ 職員は構成市町村、国民健康保険団体連合会などからの派遣

### ○議会(31名)

市長・町村長・市議会議員・町村議会議員の  
 区分ごとに8名(市長区分において欠員1名)  
 任期：当該市町村長又は議員の任期

- ・ 議長、副議長(各1名)

広域連合議会において選挙

議長：飯島 弘之 札幌市議会議員  
 (任期：R9.5.1)

副議長：木村 健一 初山別村議会議員  
 (任期：R9.4.30)

### ○監査委員(2名)

広域連合長が広域連合議会の同意を得て選任  
 任期：識見者…4年  
 任期：議員…当該議員の任期

識見者：中村 秀春 江別市代表監査委員  
 (任期：R9.2.14)

議員：高谷 茂 当別町議会議員  
 (任期：R9.4.30)

### ○選挙管理委員会(4名)

広域連合議会において選挙  
 任期：4年

委員長：常田 豊明  
 職務代理者：小田 信孝  
 委員：長谷川 衛・伊藤 知光  
 (任期：R9.8.7)

### ○運営協議会(20名)

広域連合の運営に関する重要事項を審議するための附属機関  
 任期：2年

- ・ 学識経験者・公益団体役職員 8名
- ・ 保険医等の団体役職員 3名
- ・ 健保団体等の役職員 4名
- ・ 被保険者等の公募委員 5名

# 1 被保険者数の状況

令和4年3月末の被保険者数は852,669人で、令和5年3月末には874,173人となっています。率にして2.52%増となっており、年度末時点で北海道の総人口の約17.09%を占めています。

このうち75歳以上の被保険者数は848,244人、65～74歳で障がい認定を受けた被保険者数は25,929人となっており、被保険者全体の2.97%を占めています。

また、被保険者に占める現役並み所得者の割合は、4.32%となっています。

【表1 各月末被保険者数】

区分	総数 A (人)	対前月 伸び率 (%)	内 訳		
			75歳以上 (人)	65歳～74歳の 障がい認定者 B (人)	障がい認定者 の割合 B/A×100 (%)
R4.3月末	852,669	—	824,754	27,915	3.27
4月末	854,817	0.25	827,040	27,777	3.25
5月末	855,828	0.12	828,196	27,632	3.23
6月末	856,641	0.09	829,096	27,545	3.22
7月末	858,329	0.20	830,828	27,501	3.20
8月末	859,697	0.16	832,283	27,414	3.19
9月末	861,638	0.23	834,391	27,247	3.16
10月末	863,711	0.24	836,646	27,065	3.13
11月末	864,239	0.06	837,374	26,865	3.11
12月末	863,657	-0.07	836,938	26,719	3.09
R5.1月末	867,248	0.42	840,847	26,401	3.04
2月末	870,467	0.37	844,287	26,180	3.01
3月末	874,173	0.43	848,244	25,929	2.97
4月～3月平均	862,537	—	835,514	27,023	3.13
3月～2月平均	860,745	—	833,557	27,188	3.16

【表1(付表) 所得区分別被保険者数(再掲)】

区分	総数	現役並み所得者			被扶養者 (再掲)
		現役並み 所得者	一般	低所得者	
R5.3月末	874,173	37,752	372,514	463,907	6,439
4月～3月平均	862,537	35,616	368,578	458,343	5,944
3月～2月平均	860,745	35,340	368,169	457,236	5,853

区分	現役並み 所得者	現役並み所得者			一般所得者 (※6)	一般所得者		低所得者	低所得者	
		現役並みⅠ	現役並みⅡ	現役並みⅢ		一般Ⅰ	一般Ⅱ		低所得Ⅰ	低所得Ⅱ
R5.3月末	37,752	24,257	6,104	7,391	372,514	217,723	154,630	463,907	193,565	270,342
4月～3月平均	35,616	23,026	5,742	6,849	368,578	215,744	153,204	458,343	193,898	264,446
3月～2月平均	35,340	22,891	5,690	6,759	368,169	215,349	152,919	457,236	193,922	263,314

※6 一般所得者の区分け(一般Ⅰ・Ⅱ)は令和4年10月から開始したため、区分け(一般Ⅰ・Ⅱ)の数値は令和4年10月からの期間で計算しています。



【表2 各年度末被保険者数】

区分	総数 A (人)	伸び率 (%)	内訳		
			75歳以上 (人)	65歳～74歳の 障がい認定者 B (人)	障がい認定者 の割合 B/A×100 (%)
H31.3月末	822,994	2.37	792,433	30,561	3.71
R2.3月末	832,235	1.12	802,231	30,004	3.61
R3.3月末	836,375	0.50	806,943	29,432	3.52
R4.3月末	852,669	1.95	824,754	27,915	3.27
R5.3月末	874,173	2.52	848,244	25,929	2.97

【表3 各年度(3月～2月平均)の所得区分別被保険者数】

年度	総数	伸率 (%)	内訳			被扶養者 (再掲)
			現役並み	一般	低所得	
H30	811,706	2.19	30,890	359,167	421,649	54,565
R1	826,522	1.83	32,213	362,545	431,764	9,767
R2	833,708	0.87	32,557	362,227	438,924	5,457
R3	840,957	0.87	33,041	363,038	444,878	5,124
R4	860,745	2.35	35,340	368,169	457,236	5,853

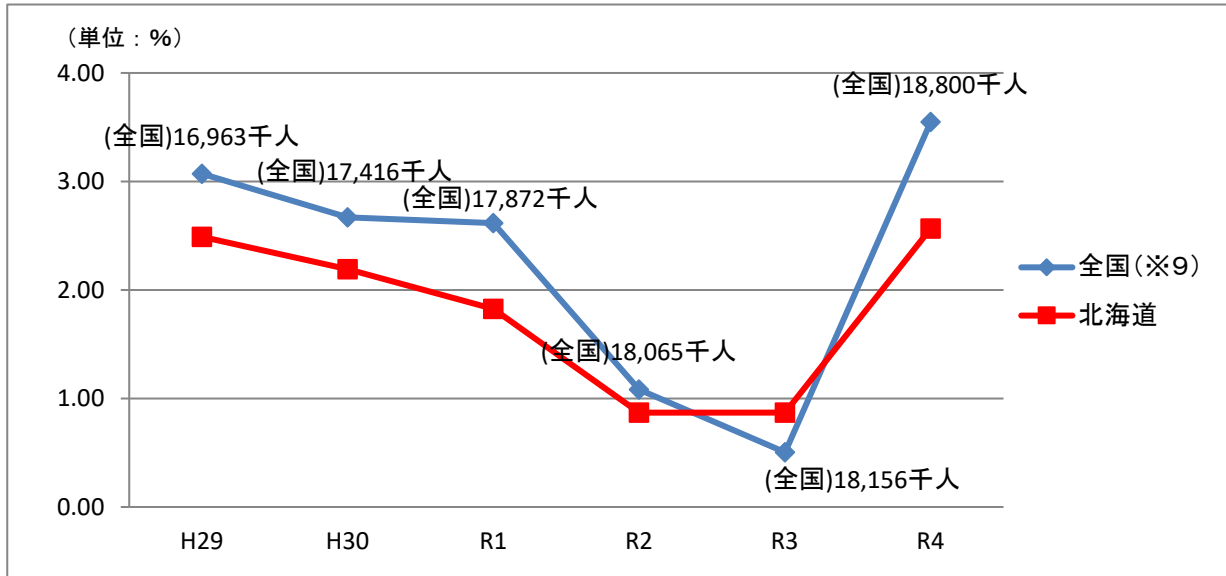
年度	現役並み 所得者 (※7)	現役並み			一般所得者 (※8)	一般		低所得者		
		現役並みⅠ	現役並みⅡ	現役並みⅢ		一般Ⅰ	一般Ⅱ	低所得Ⅰ	低所得Ⅱ	
H30	30,890	19,640	5,171	6,137	359,167	-	-	421,649	196,220	225,429
R1	32,213	20,538	5,341	6,334	362,545	-	-	431,764	196,443	235,321
R2	32,557	20,850	5,352	6,356	362,227	-	-	438,924	195,882	243,042
R3	33,041	21,474	5,351	6,216	363,038	-	-	444,878	194,400	250,478
R4	35,340	22,891	5,690	6,759	368,169	215,349	152,919	457,236	193,922	263,314

※7 現役並み所得者の区分け(現役並みⅠ～Ⅲ)は平成30年8月から開始したため、平成30年度の数値は平成30年8月～平成31年2月までの期間で計算しています。

※8 一般所得者の区分け(一般Ⅰ・Ⅱ)は令和4年10月から開始したため、令和4年度の数値は令和4年10月～令和5年2月までの期間で計算しています。

◆参考◆ 全国との比較①：被保険者数の伸び率

下記の図1は、被保険者数について、全国の伸び率との比較を行ったものです。  
 令和4年度における被保険者数の伸び率は、北海道が2.57%と全国の3.55%を下回っています。  
 また、伸び率は北海道が昨年度より1.70ポイント増、全国も3.05ポイント増となっています。  
 なお、全国被保険者数に占める北海道の被保険者数の割合は、4.59%となっています。



【図1 被保険者数の伸び率の全国との比較】

※9 全国平均は、以下の公表値による

○平成29～令和3年度

厚生労働省『後期高齢者医療事業状況報告年報』より。対象期間は3月～2月(平成29年度であれば、平成29年3月～平成30年2月)

○令和4年度(参考)

国民健康保険中央会『医療費速報 令和4年度診療分』より。対象期間は令和4年4月～令和5年3月

## 2 後期高齢者医療費等の状況

### (1) 後期高齢者医療費の状況

令和4年度の後期高齢者医療費(以下「医療費」という。)の総額は922,412,059千円で、総件数が23,470,281件となっています。うち診療費は747,651,265千円で、件数が14,200,482件となっています。そのほか、調剤費は136,607,498千円で、件数が8,821,799件、療養費等は6,166,188千円で、件数が392,996件、入院時食事・生活療養費は24,972,142千円で、件数が740,730件、訪問看護療養費は7,014,966千円で、件数が55,004件となっています。

医療費の構成比は、診療費が81.05%を占め、その中の入院、入院外、歯科がそれぞれ全体の53.50%、24.42%、3.13%となっています。

1人当たり医療費は1,071,644円となっており、令和3年度と比較し、0.62%増となっています。

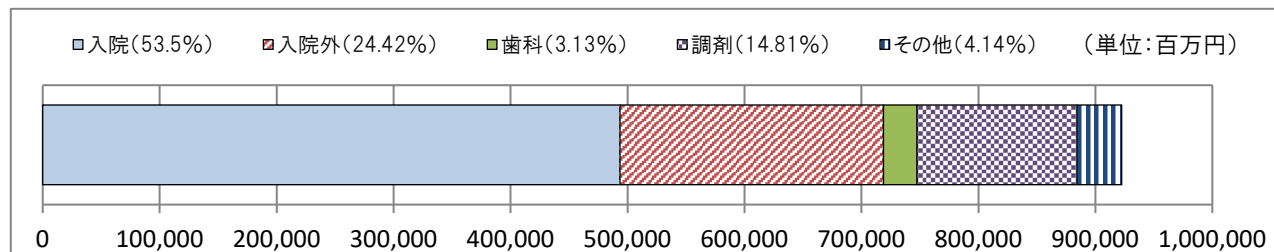
【表4-1 後期高齢者医療費の状況(総額)】

区分	年度	計		診療費		調剤費		療養費等		入院時食事・生活療養費		訪問看護療養費	
		金額	伸率(%)	金額	伸率(%)	金額	伸率(%)	金額	伸率(%)	金額	伸率(%)	金額	伸率(%)
総額 (千円)	H30	885,821,713	1.82	710,283,599	2.76	138,208,397	-2.59	6,814,069	-0.32	27,080,421	0.41	3,435,227	12.51
	R1	911,026,185	2.85	731,216,196	2.95	141,645,340	2.49	7,105,938	4.28	27,162,193	0.30	3,896,518	13.43
	R2	876,910,625	-3.74	703,423,958	-3.80	137,045,718	-3.25	5,894,188	-17.05	25,846,751	-4.84	4,700,011	20.62
	R3	895,680,828	2.14	722,529,935	2.72	135,880,429	-0.85	6,017,687	2.10	25,330,054	-2.00	5,922,724	26.02
	R4	922,412,059	2.98	747,651,265	3.48	136,607,498	0.54	6,166,188	2.47	24,972,142	-1.41	7,014,966	18.44
構成比 (%)	H30	100.00	—	80.18	—	15.60	—	0.77	—	3.06	—	0.39	—
	R1	100.00	—	80.26	—	15.55	—	0.78	—	2.98	—	0.43	—
	R2	100.00	—	80.22	—	15.63	—	0.67	—	2.95	—	0.54	—
	R3	100.00	—	80.67	—	15.17	—	0.67	—	2.83	—	0.66	—
	R4	100.00	—	81.05	—	14.81	—	0.67	—	2.71	—	0.76	—

【表4-2 後期高齢者医療費の状況(件数)】

区分	年度	計		診療費		調剤費		療養費等		入院時食事・生活療養費		訪問看護療養費	
		件数	伸率(%)	件数	伸率(%)	件数	伸率(%)	件数	伸率(%)	件数	伸率(%)	件数	伸率(%)
件数 (件) (※10)	H30	23,344,806	1.95	14,174,453	1.89	8,696,632	2.18	436,835	-1.04	800,239	1.11	36,886	9.42
	R1	23,753,650	1.75	14,431,998	1.82	8,826,267	1.49	455,639	4.30	804,314	0.51	39,746	7.75
	R2	22,291,685	-6.15	13,444,907	-6.84	8,427,520	-4.52	375,260	-17.64	745,161	-7.35	43,998	10.70
	R3	22,789,157	2.23	13,776,143	2.46	8,584,323	1.86	379,038	1.01	742,406	-0.37	49,653	12.85
	R4	23,470,281	2.99	14,200,482	3.08	8,821,799	2.77	392,996	3.68	740,730	-0.23	55,004	10.78
構成比 (%)	H30	100.00	—	60.72	—	37.25	—	1.87	—		—	0.16	—
	R1	100.00	—	60.76	—	37.16	—	1.92	—		—	0.17	—
	R2	100.00	—	60.31	—	37.81	—	1.68	—		—	0.20	—
	R3	100.00	—	60.45	—	37.67	—	1.66	—		—	0.22	—
	R4	100.00	—	60.50	—	37.59	—	1.67	—		—	0.23	—

※10 入院時食事・生活療養費の件数は、件数の計に含めない。



【図2 令和4年度医療費の構成比】

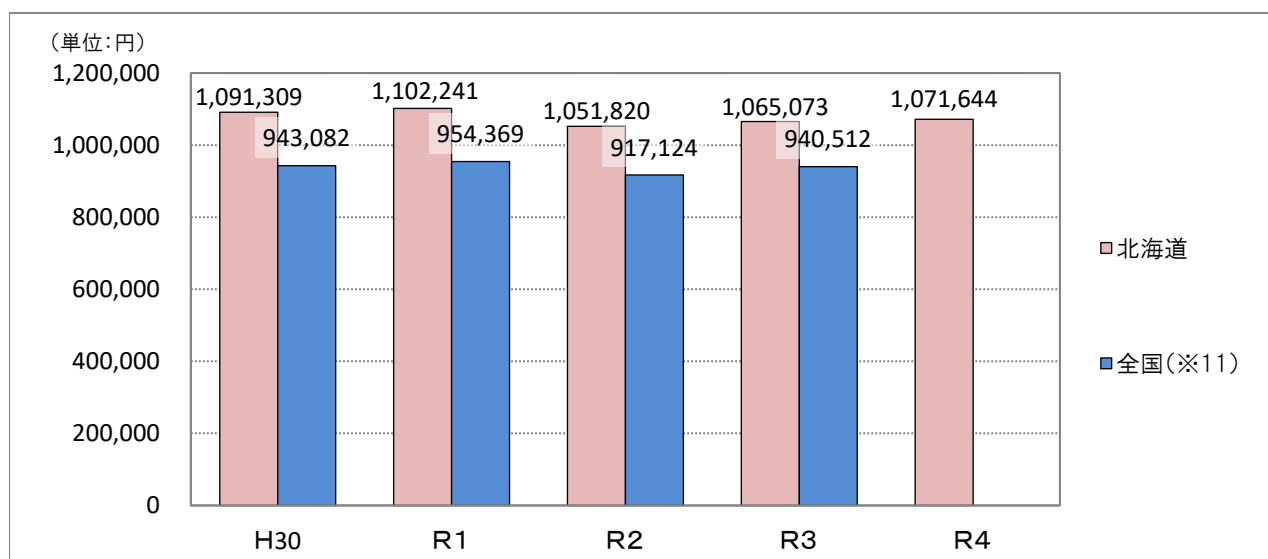
【表5 1人当たり医療費の状況】

(単位:円)

年度	計		診療費		調剤		療養費等		入院時 食事・生活 療養費		訪問看護 療養費	
		伸率(%)		伸率(%)		伸率(%)		伸率(%)		伸率(%)		伸率(%)
H30	1,091,309	-0.36	875,050	0.56	170,269	-4.68	8,395	-2.45	33,362	-1.74	4,232	10.09
R1	1,102,241	1.00	884,691	1.10	171,375	0.65	8,597	2.41	32,863	-1.50	4,714	11.39
R2	1,051,820	-4.57	843,729	-4.63	164,381	-4.08	7,070	-17.76	31,002	-5.66	5,637	19.58
R3	1,065,073	1.26	859,176	1.83	161,578	-1.71	7,156	1.22	30,121	-2.84	7,043	24.94
R4	1,071,644	0.62	868,609	1.10	158,708	-1.78	7,164	0.11	29,012	-3.68	8,150	15.72

## ◆参考◆ 全国との比較②：1人当たり医療費

下記の図3は、1人当たり医療費について、全国平均との比較を行ったものです。  
 制度施行以来、北海道の1人当たり医療費は全国平均を上回っています。  
 また、令和2年度は、前年度比で減少しています。



【図3 1人当たり医療費の全国との比較】

※11 全国平均は、以下の公表値による

○平成30年度～令和3年度

厚生労働省『後期高齢者医療事業状況報告年報』より。

対象期間は3月～2月(平成30年度であれば、平成30年3月～平成31年2月)

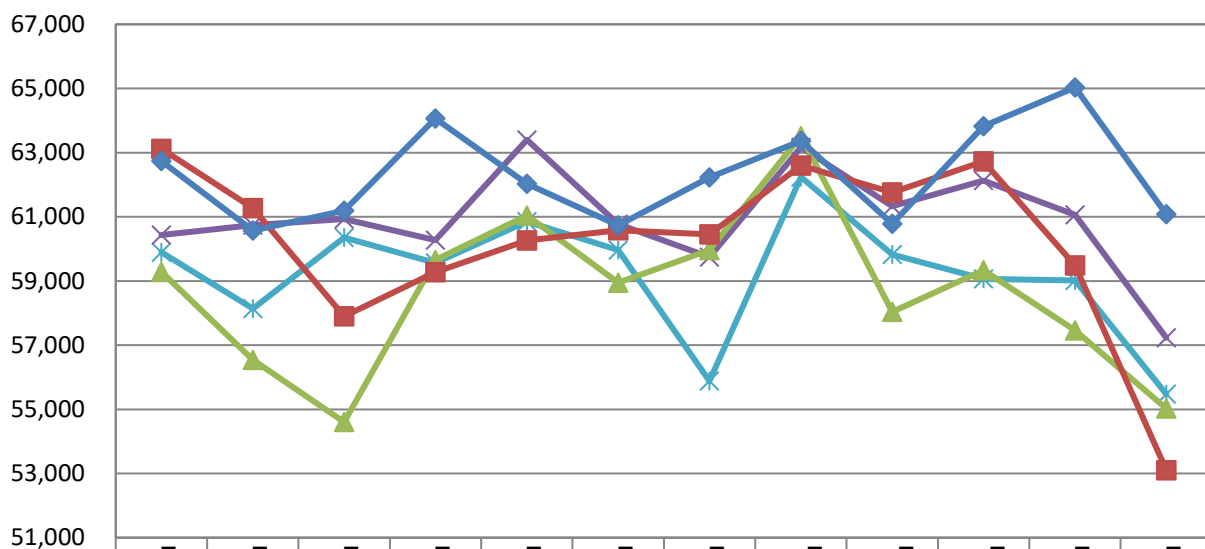
## (2) 診療費(入院・入院外・歯科の合計)の状況

令和4年度の診療件数は14,200,482件で、診療費は747,651,265千円となっており、診療費の構成比では、入院が66.01%を占め、入院外が30.13%、歯科が3.86%となっています。

【表6 診療費の状況】

年度	区分	実数								構成比(%)			
		計	伸率(%)	入院	伸率(%)	入院外	伸率(%)	歯科	伸率(%)	計	入院	入院外	歯科
H30	件数(件)	14,174,453	1.89	845,774	1.08	11,801,048	1.52	1,527,631	5.26	100.00	5.97	83.26	10.78
	日数(日)	38,348,359	0.34	16,052,488	0.73	19,133,412	-0.24	3,162,459	1.94	100.00	41.86	49.89	8.25
	診療費(千円)	710,283,599	2.76	471,862,983	3.13	212,510,703	1.83	25,909,914	3.67	100.00	66.43	29.92	3.65
R1	件数(件)	14,431,998	1.82	849,551	0.45	11,935,500	1.14	1,646,947	7.81	100.00	5.89	82.70	11.41
	日数(日)	38,533,344	0.48	16,121,034	0.43	19,085,049	-0.25	3,327,261	5.21	100.00	41.84	49.53	8.63
	診療費(千円)	731,216,196	2.95	484,029,893	2.58	219,669,396	3.37	27,516,908	6.20	100.00	66.20	30.04	3.76
R2	件数(件)	13,444,907	-6.84	795,680	-6.34	11,199,041	-6.17	1,450,186	-11.95	100.00	5.92	83.30	10.79
	日数(日)	35,674,290	-7.42	15,341,458	-4.84	17,420,694	-8.72	2,912,138	-12.48	100.00	43.00	48.83	8.16
	診療費(千円)	703,423,958	-3.80	467,752,589	-3.36	210,051,792	-4.38	25,619,577	-6.90	100.00	66.50	29.86	3.64
R3	件数(件)	13,776,143	2.46	789,425	-0.79	11,420,261	1.98	1,566,457	8.02	100.00	5.73	82.90	11.37
	日数(日)	35,857,855	0.51	15,133,557	-1.36	17,681,629	1.50	3,042,669	4.48	100.00	42.20	49.31	8.49
	診療費(千円)	722,529,935	2.72	476,436,213	1.86	219,013,789	4.27	27,079,933	5.70	100.00	65.94	30.31	3.75
R4	件数(件)	14,200,482	3.08	791,321	0.24	11,719,662	2.62	1,689,499	7.85	100.00	5.57	82.53	11.90
	日数(日)	36,141,423	0.79	15,030,789	-0.68	17,935,579	1.44	3,175,055	4.35	100.00	41.59	49.63	8.79
	診療費(千円)	747,651,265	3.48	493,499,892	3.58	225,292,967	2.87	28,858,407	6.57	100.00	66.01	30.13	3.86

(単位:百万円)



	3月	4月	5月	6月	7月	8月	9月	10月	11月	12月	1月	2月
◆ H30	59,890	58,137	60,357	59,568	60,850	59,963	55,881	62,240	59,829	59,070	59,022	55,476
◆ R1	60,433	60,741	60,931	60,274	63,400	60,774	59,750	63,169	61,330	62,124	61,059	57,230
◆ R2	59,284	56,539	54,604	59,657	61,045	58,951	59,968	63,515	58,044	59,335	57,456	55,026
◆ R3	63,118	61,270	57,895	59,281	60,263	60,578	60,458	62,596	61,756	62,725	59,484	53,106
◆ R4	62,743	60,573	61,194	64,069	62,029	60,730	62,231	63,369	60,778	63,823	65,034	61,079

【図4 診療費月別推移(H30~R4)】

### (3) 診療諸率の状況

#### 1人当たり診療費

令和4年度の1人当たり診療費は868,609円で、令和3年度と比較し、1.10%増となっています。  
診療種別では、入院が573,340円、入院外が261,742円、歯科が33,527円で、令和3年度と比較し、それぞれ1.20%増、0.50%増、4.12%増となっています。

【表7 1人当たり診療費の状況】

区分	年度	計(円)		入院(円)		入院外(円)		歯科(円)	
			伸率(%)		伸率(%)		伸率(%)		伸率(%)
年間	H30	875,050	0.56	581,323	0.92	261,807	-0.35	31,920	1.45
	R1	884,691	1.10	585,623	0.74	265,776	1.52	33,292	4.30
	R2	843,729	-4.63	561,051	-4.20	251,949	-5.20	30,730	-7.70
	R3	859,176	1.83	566,541	0.98	260,434	3.37	32,201	4.79
	R4	868,609	1.10	573,340	1.20	261,742	0.50	33,527	4.12

#### 受診率(100人当たり受診件数)

令和4年度の受診率の合計は1,649.79で、令和3年度と比較し、0.71%増となっています。  
診療種別では、入院が91.93、入院外が1,361.57、歯科が196.28で、令和3年度と比較し、それぞれ2.07%減、0.26%増、5.37%増となっています。

【表8 受診率の状況】

区分	年度	計 (件/百人)		入院 (件/百人)		入院外 (件/百人)		歯科 (件/百人)	
			伸率(%)		伸率(%)		伸率(%)		伸率(%)
年間	H30	1,746.25	-0.30	104.20	-1.08	1,453.86	-0.65	188.20	3.00
	R1	1,746.11	-0.01	102.79	-1.35	1,444.06	-0.67	199.26	5.88
	R2	1,612.66	-7.64	95.44	-7.15	1,343.28	-6.98	173.94	-12.71
	R3	1,638.15	1.58	93.87	-1.65	1,358.01	1.10	186.27	7.09
	R4	1,649.79	0.71	91.93	-2.07	1,361.57	0.26	196.28	5.37

#### 1件当たり日数

令和4年度の1件当たり日数は2.55日で、令和3年度と比較し、1.92%減となっています。  
診療種別では、入院が18.99日、入院外が1.53日、歯科が1.88日で、令和3年度と比較し、それぞれ0.94%減、1.29%減、3.09%減となっています。

【表9 1件当たり日数の状況】

区分	年度	計(日)		入院(日)		入院外(日)		歯科(日)	
			伸率(%)		伸率(%)		伸率(%)		伸率(%)
年間	H30	2.71	-1.45	18.98	-0.37	1.62	-1.82	2.07	-3.27
	R1	2.67	-1.48	18.98	0.00	1.60	-1.23	2.02	-2.42
	R2	2.65	-0.75	19.28	1.58	1.56	-2.50	2.01	-0.50
	R3	2.60	-1.89	19.17	-0.57	1.55	-0.64	1.94	-3.48
	R4	2.55	-1.92	18.99	-0.94	1.53	-1.29	1.88	-3.09

## 1日当たり診療費

令和4年度の1日当たり診療費は20,687円で、令和3年度と比較し、2.67%増となっています。

診療種別では、入院が32,833円、入院外が12,561円、歯科が9,089円で、令和3年度と比較し、それぞれ4.29%増、1.40%増、2.12%増となっています。

【表10 1日当たり診療費の状況】

区分	年度	計(円)		入院(円)		入院外(円)		歯科(円)	
			伸率(%)		伸率(%)		伸率(%)		伸率(%)
年間	H30	18,522	2.41	29,395	2.39	11,107	2.09	8,193	1.70
	R1	18,976	2.45	30,025	2.14	11,510	3.63	8,270	0.94
	R2	19,718	3.91	30,489	1.55	12,058	4.76	8,798	6.38
	R3	20,150	2.19	31,482	3.26	12,387	2.73	8,900	1.16
	R4	20,687	2.67	32,833	4.29	12,561	1.40	9,089	2.12

## 1件当たり診療費

令和4年度の1件当たり診療費は52,650円で、令和3年度と比較し、0.39%増となっています。

診療種別では、入院が623,641円、入院外が19,224円、歯科が17,081円で、令和3年度と比較し、それぞれ3.33%増、0.24%増、1.19%減となっています。

【表11 1件当たり診療費の状況】

区分	年度	計(円)		入院(円)		入院外(円)		歯科(円)	
			伸率(%)		伸率(%)		伸率(%)		伸率(%)
年間	H30	50,110	0.86	557,907	2.03	18,008	0.31	16,961	-1.51
	R1	50,666	1.11	569,748	2.12	18,405	2.20	16,708	-1.49
	R2	52,319	3.26	587,865	3.18	18,756	1.91	17,666	5.73
	R3	52,448	0.25	603,523	2.66	19,178	2.25	17,287	-2.15
	R4	52,650	0.39	623,641	3.33	19,224	0.24	17,081	-1.19

## 1人当たり日数

令和4年度の1人当たり日数は41.99日で、令和3年度と比較し、1.52%減となっています。

診療種別では、入院が17.46日、入院外が20.84日、歯科が3.69日で、令和3年度と比較し、それぞれ3.00%減、0.90%減、1.93%増となっています。

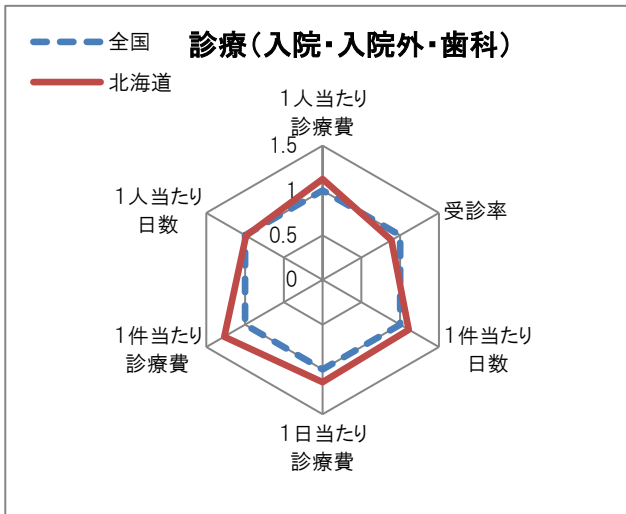
【表12 1人当たり日数の状況】

区分	年度	計(日)		入院(日)		入院外(日)		歯科(日)	
			伸率(%)		伸率(%)		伸率(%)		伸率(%)
年間	H30	47.24	-1.83	19.78	-1.40	23.57	-2.40	3.90	-0.26
	R1	46.62	-1.31	19.50	-1.42	23.09	-2.04	4.03	3.33
	R2	42.79	-8.22	18.40	-5.64	20.90	-9.48	3.49	-13.40
	R3	42.64	-0.35	18.00	-2.17	21.03	0.62	3.62	3.72
	R4	41.99	-1.52	17.46	-3.00	20.84	-0.90	3.69	1.93

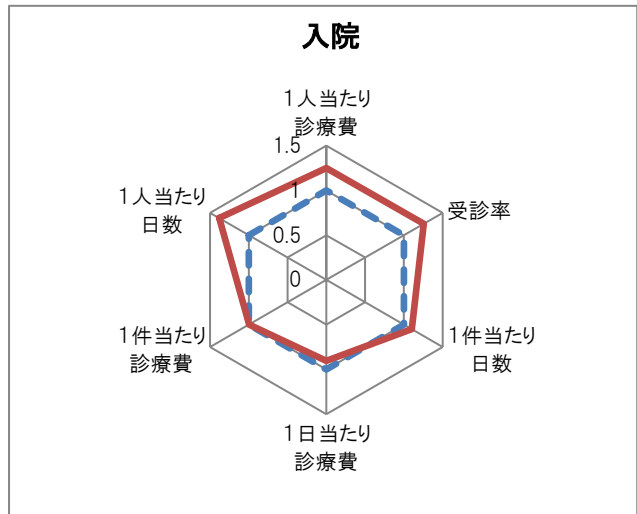
◆参考◆ 全国との比較③：診療諸率

下に示す図5～図8は、令和4年度における診療諸率(1人当たり診療費・受診率・1件当たり日数・1日当たり診療費・1件当たり診療費・1人当たり日数)について、全国平均(※12)を1とした指数で北海道の数値と比較したものです。

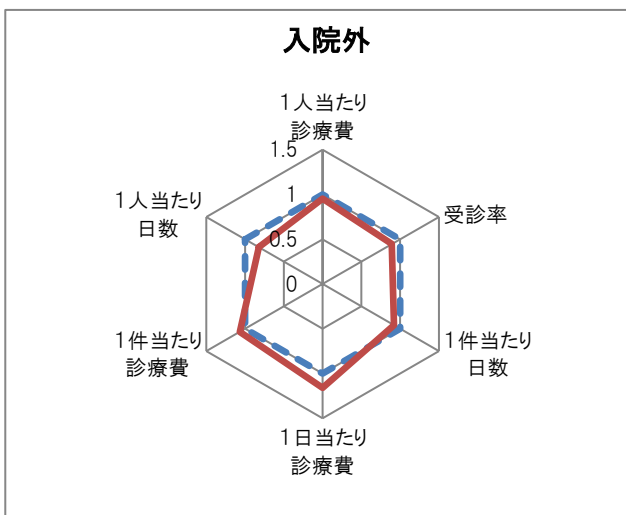
※12 全国平均は、国民健康保険中央会公表の医療費速報値による



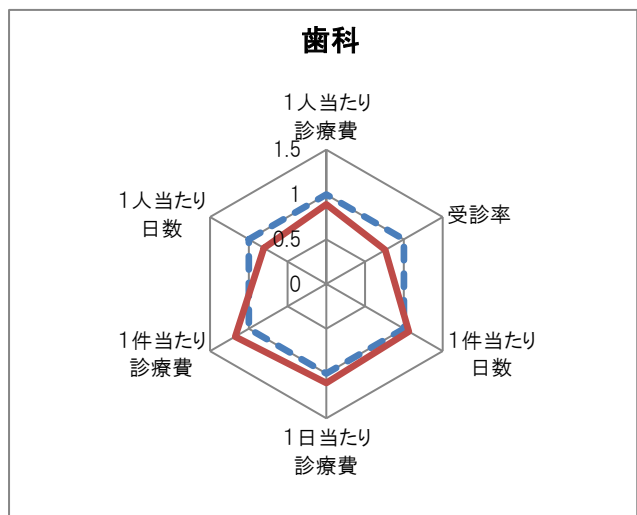
【図5 診療(入院・入院外・歯科)の全国との比較】  
受診率は全国平均を下回り、1人当たり日数は全国平均とほぼ同じですが、1人当たり診療費、1件当たり日数、1日当たり診療費、1件当たり診療費が全国平均を上回っています。



【図6 入院の全国との比較】  
1日当たり診療費は全国平均を下回り、1件当たり診療費は全国平均とほぼ同じですが、1人当たり診療費、受診率、1件当たり日数、1人当たり日数が全国平均を上回っています。



【図7 入院外の全国との比較】  
受診率、1件当たり日数、1人当たり日数は全国平均を下回り、1人当たり診療費は全国平均とほぼ同じですが、1日当たり診療費と1件当たり診療費は全国平均を上回っています。



【図8 歯科の全国との比較】  
1人当たり診療費、受診率、1人当たり日数は全国平均を下回っていますが、1件当たり日数、1日当たり診療費、1件当たり診療費で全国平均を上回っています。



#### (4) 療養費等の状況

令和4年度の療養費等の総額は6,166,188千円となっており、このうち、柔整・あんま・はり等が5,295,216千円と、全体の85.88%を占めています。

【表13-1 療養費等の状況(総額)】

区分	年度	計	療養費の支給				移送	標準負担額 差額	高額療養費	高額介護 合算療養費
			一般診療	補装具	柔整・ あんま・ はり等	その他 (看護等)				
総額 (※13) (千円)	H30	6,814,069	13,088	849,340	5,948,067	3,209	365	37,115	37,416,553	372,256
	R1	7,105,938	17,811	855,088	6,229,586	3,077	377	42,721	38,967,369	857,026
	R2	5,894,188	13,041	802,484	5,075,680	2,344	639	37,473	38,747,573	859,686
	R3	6,017,687	24,047	839,171	5,153,157	948	363	61,353	39,765,675	822,390
	R4	6,166,188	20,046	850,008	5,295,216	822	97	73,795	44,966,228	768,851
伸率 (%)	H30	-0.32	80.65	4.02	-1.02	25.65	44.84	26.10	0.73	-48.90
	R1	4.28	36.09	0.68	4.73	-4.11	3.29	15.10	4.14	130.22
	R2	-17.05	-26.78	-6.15	-18.52	-23.82	69.50	-12.28	-0.56	0.31
	R3	2.10	84.40	4.57	1.53	-59.56	-43.19	63.73	2.63	-4.34
	R4	2.47	-16.64	1.29	2.76	-13.29	-73.28	20.28	13.08	-6.51
構成比 (%)	H30	100.00	0.19	12.46	87.29	0.05	0.01			
	R1	100.00	0.25	12.03	87.67	0.04	0.01			
	R2	100.00	0.23	13.61	86.11	0.04	0.01			
	R3	100.00	0.40	13.95	85.63	0.02	0.01			
	R4	100.00	0.33	13.78	85.88	0.01	0.00			

※13 標準負担差額の金額は、総額の計に含まない

【表13-2 療養費等の状況(件数)】

区分	年度	計	療養費の支給				移送	標準負担額 差額	高額療養費	高額介護 合算療養費
			一般診療	補装具	柔整・ あんま・ はり等	その他 (看護等)				
件数 (件)	H30	436,835	402	23,497	406,250	1,309	27	5,350	1,860,087	27,125
	R1	455,639	452	24,048	419,669	5,662	24	5,784	1,875,187	60,918
	R2	375,260	362	22,069	341,489	6,091	34	5,215	1,793,406	62,574
	R3	379,038	459	23,102	346,135	2,343	22	6,977	1,806,135	62,257
	R4	392,996	447	24,126	357,590	2,707	11	8,115	2,126,953	62,023
伸率 (%)	H30	-1.04	8.36	1.20	-0.89	-53.94	22.73	4.96	-4.62	-50.10
	R1	4.30	12.44	2.34	3.30	332.54	-11.11	8.11	0.81	124.58
	R2	-17.64	-19.91	-8.23	-18.63	7.58	41.67	-9.84	-4.36	2.72
	R3	1.01	26.80	4.68	1.36	-61.53	-35.29	33.79	0.71	-0.51
	R4	3.68	-2.61	4.43	3.31	15.54	-50.00	16.31	17.76	-0.38
構成比 (%)	H30	100.00	0.09	5.38	93.00	0.30	0.01	1.22		
	R1	100.00	0.10	5.28	92.10	1.24	0.01	1.27		
	R2	100.00	0.10	5.88	91.00	1.62	0.01	1.39		
	R3	100.00	0.12	6.09	91.32	0.62	0.01	1.84		
	R4	100.00	0.11	6.14	90.99	0.69	0.00	2.06		

## (5) 訪問看護療養費の状況

令和4年度の訪問看護療養費の件数は55,004件で、金額は7,014,966千円となっています。

【表14 訪問看護療養費の状況】

年 度	件数(件)		日数(日)		費用額(千円)	
		伸率(%)		伸率(%)		伸率(%)
H30	36,886	9.42	300,735	10.49	3,435,227	12.51
R1	39,746	7.75	332,884	10.69	3,896,518	13.43
R2	43,998	10.70	385,630	15.85	4,700,011	20.62
R3	49,653	12.85	459,316	19.11	5,922,724	26.02
R4	55,004	10.78	521,976	13.64	7,014,966	18.44

## (6) 葬祭費の状況

葬祭を行う者に対し、葬祭費として3万円を支給することとしており、令和4年度の支給決定件数は53,655件で、金額は1,609,650千円となっています。

【表15 葬祭費の状況】

年 度	件数(件)		支給額(千円)	
		伸率(%)		伸率(%)
H30	45,672	2.58	1,370,160	2.58
R1	46,229	1.22	1,386,870	1.22
R2	47,535	2.83	1,426,050	2.83
R3	49,022	3.13	1,470,660	3.13
R4	53,655	9.45	1,609,650	9.45

### 3 保険料賦課・収納の状況

#### (1) 保険料率

令和4年度の保険料率は、被保険者全員が負担する「均等割」が51,892円、前年の所得に応じて負担する「所得割」の割合が10.98%で、賦課限度額が660千円となっています。また、全国での順位は、均等割額は11位、所得割率は2位となっています。

#### (2) 賦課・収納状況

令和4年度の保険料調定額は62,568,568千円で、収納率は99.60%となっています。このうち、特別徴収の収納率は100%、普通徴収の収納率は99.22%となっています。

#### (3) 低所得者などの保険料軽減状況

令和4年度における低所得者などに対する保険料軽減の状況は、均等割軽減対象者が630,992人となっています。また、制度改正のため、平成30年度より被扶養者激変緩和軽減は7割軽減から5割軽減、令和元年度より制度加入時から2年間に限り5割軽減となり、低所得者に係る減額賦課については、平成30年度から所得割に係る軽減の適用がなくなりました。

【表16 保険料軽減の状況 <均等割> (※14)】

年度	区分	均 等 割 軽 減								被扶養者 激変緩和 軽減等 (※15)		均等割 軽減計	
		9割	伸率(%)	7割	伸率(%)	5割	伸率(%)	2割	伸率(%)		伸率(%)		伸率(%)
H30	対象者(人)	218,013	0.58	171,884	4.31	88,474	13.54	79,958	7.26	18,957	-14.66	577,286	3.79
	割合(%)	27.12	-1.45	21.38	2.15	11.01	11.21	9.95	5.07	2.36	-16.31	71.82	1.67
	軽減額(千円)	9,850,917	1.38	7,335,150	5.14	2,220,963	14.44	802,858	8.11	472,260	-38.41	20,682,148	2.67
R1	対象者(人)	218,447	0.20	179,790	4.60	97,939	10.70	87,484	9.41	3,281	-82.69	586,941	1.67
	割合(%)	26.55	-2.10	21.85	2.20	11.90	8.08	10.63	6.83	0.40	-83.05	71.33	-0.68
	軽減額(千円)	8,773,705	-10.94	7,672,538	4.60	2,458,563	10.70	878,860	9.47	62,261	-86.82	19,845,927	-4.04
R2	対象者(人)	217,378	-0.49	185,664	3.27	105,097	7.31	91,916	5.07	6,282	91.47	606,337	3.30
	割合(%)	26.12	-1.62	22.31	2.11	12.63	6.13	11.05	3.95	0.75	87.50	72.86	2.14
	軽減額(千円)	7,919,950	-9.73	7,489,315	-2.39	2,735,044	11.25	957,275	8.92	287,282	361.42	19,388,866	-2.30
R3	対象者(人)	215,492	-0.87	192,314	3.58	107,745	2.52	93,045	1.23	4,446	-29.23	613,042	1.11
	割合(%)	25.77	-1.34	22.99	3.05	12.88	1.98	11.13	0.72	0.53	-29.33	73.30	0.60
	軽減額(千円)	7,851,236	-0.87	7,006,768	-6.44	2,803,956	2.52	969,014	1.23	160,686	-44.07	18,791,660	-3.08
R4	対象者(人)	215,165	-0.15	200,580	4.30	115,026	6.76	95,989	3.16	4,232	-4.81	630,992	2.93
	割合(%)	25.24	-2.07	23.52	2.33	13.49	4.74	11.26	1.15	0.50	-6.35	74.01	0.96
	軽減額(千円)	7,815,869	-0.45	7,286,069	3.99	2,984,465	6.44	996,782	2.87	123,030	-23.43	19,206,214	2.21

賦課対象被保険者数	
H30:803,809人	R1:822,678人
R2:832,191人	R3:836,334人
R4:852,630人	

※14 賦課期日現在数値による(参考:事業年報B表)

※15 均等割及び所得割の軽減対象者数には、重複する対象者を含む

#### (4) 保険料減免状況

令和4年度における保険料減免の総件数は4,075件で、減免総額は181,846千円となっています。

【表17 保険料減免の状況 (※16)】

年度	区分	計		災害		法第89条		所得激減		生活保護	
		件数(件)	伸率(%)	件数(件)	伸率(%)	件数(件)	伸率(%)	件数(件)	伸率(%)	件数(件)	伸率(%)
H30	件数(件)	1,623	116.98	869	450.00	48	54.84	102	39.73	604	24.28
	減免額(円)	32,021,700	181.04	17,786,200	1194.20	1,373,500	21.31	9,030,900	45.37	3,831,100	43.22
R1	件数(件)	2,081	28.22	1,228	41.31	50	4.17	95	-6.86	708	17.22
	減免額(円)	33,477,700	4.55	18,960,600	6.60	917,400	-33.21	8,030,800	-11.07	5,568,900	45.36
R2	件数(件)	7,722	271.07	61	-95.03	56	12.00	6,914	7177.89	691	-2.40
	減免額(円)	320,085,200	856.11	1,642,800	-91.34	2,099,300	128.83	311,120,800	3774.09	5,222,300	-6.22
R3	件数(件)	2,677	-65.33	58	-4.92	56	0.00	1,901	-72.51	662	-4.20
	減免額(円)	138,518,100	-56.72	1,628,600	-0.86	1,461,400	-30.39	130,404,700	-58.09	5,023,400	-3.81
R4	件数(件)	4,075	52.22	91	56.90	154	175.00	2,114	11.20	1,716	159.21
	減免額(円)	181,845,800	31.28	2,328,900	43.00	4,376,200	199.45	155,680,500	19.38	19,460,200	287.39

※16 過年度賦課分を含む

## 4 医療費等の適正化のための取組及び保健事業の状況

### (1) 医療費通知

令和4年度の医療費通知は全受診者を対象に、1月(令和4年1月～令和4年9月診療分)と2月(令和4年10月～12月診療分)の2回実施し、それぞれ1,073,085通、809,829通発送しています。

### (2) レセプト点検

令和4年度のレセプト点検の状況は、点検対象23,501,485件、848,190,562千円で、そのうち、253,618件、6,664,280千円の過誤調整等がありました。

【表18 令和4年度レセプト点検の状況】

区分	点検対象	過誤調整等	割合(%)	備考
件数(件)	23,501,485	253,618	1.08	令和4年4月～令和5年3月請求分
金額(千円)	848,190,562	6,664,280	0.79	令和4年4月～令和5年3月請求分

### (3) 後発医薬品利用差額通知事業

被保険者に後発医薬品へ切り替えた場合の自己負担額の差額を通知し、後発医薬品がより安価であることの周知を行い、被保険者及び保険者の医療費負担分の軽減を図っています。

#### 【対象基準】

ジェネリック医薬品に切り替えた場合、被保険者1人当たりの差額の合計が116円以上の医薬品を処方された方

#### 【通知発送日】

令和4年7月15日(通知基準月は令和4年3月診療分)

#### 【対象者数】

58,312人

#### 【通知対象医薬品】

循環器官用薬 呼吸器官用薬 消化器官用薬 副腎ホルモン剤 糖尿病用剤など

### (4) 健康診査

健康診査は、被保険者の健康増進に資するため、広域連合が主体となり、道内全ての市町村に事業委託し、実施しています。

令和4年度における健康診査の状況は、受診対象者数773,318人に対し、受診者数は107,352人で、受診率は13.88%でした。

令和4年度の受診率は、前年度を上回り、令和2年初頭からはじまった新型コロナウイルス感染症の蔓延以前の水準まで戻りつつある状況です。

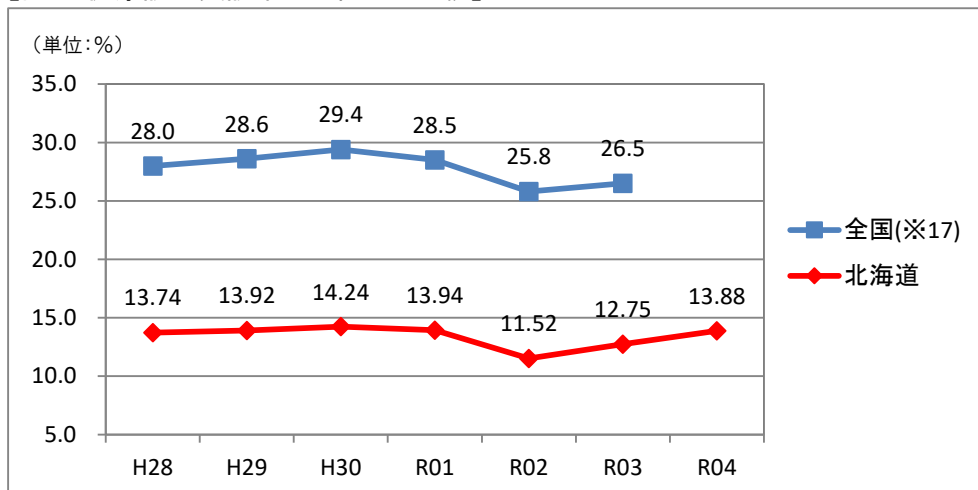
【表19 健康診査の状況】

年度	受診対象者数(人)		受診者数(人)		受診率(%)	
	人数	伸率(%)	人数	伸率(%)	前年差(P)	
H30	744,484	2.45	105,978	4.74	14.24	0.32
R1	758,468	1.88	105,712	-0.25	13.94	-0.30
R2	767,716	1.22	88,465	-16.32	11.52	-2.42
R3	768,867	0.15	98,014	10.79	12.75	1.23
R4	773,318	0.58	107,352	9.53	13.88	1.13

### ◆参考◆ 全国との比較④：健康診査受診率

下記の図9は、健康診査受診率について、全国平均の健康診査受診率との比較を行ったものです。北海道の健康診査受診率は、全国平均と比べると半分程度となっています。

【図9 健康診査受診率の全国との比較】



※17 全国の数値は、「全国高齢者医療・国民健康保険主管課(部)長及び後期高齢者医療広域連合事務局長会議」の資料より(厚生労働省保険局高齢者医療課作成・R3数値は速報値)

## (5) 歯科健康診査

歯科健康診査は、被保険者の口腔機能の低下や誤嚥性肺炎等の疾病を予防するとともに、歯周疾患の早期発見により適切な医療へとつなげ、生活の質の低下を防ぐことを目的として、広域連合が主体となり、平成28年度から市町村に事業委託し実施しています。

令和4年度における歯科健康診査の状況は、79市町村に事業委託し、受診対象者数514,412人に対し、受診者数は9,192人で、受診率は1.79%でした。

【表20 歯科健康診査の状況】

年度	市町村数	受診対象者数(人)		受診者数(人)		受診率(%)	前年差(P)
		対象者数(人)	伸率(%)	受診者数(人)	伸率(%)		
H30	37	399,222	186.23	4,280	9.13	1.07	-1.74
R1	50	437,689	9.64	4,720	10.28	1.08	0.01
R2	60	462,637	5.70	4,637	-1.76	1.00	-0.08
R3	78	507,401	9.68	7,046	51.95	1.39	0.39
R4	79	514,412	1.38	9,192	30.46	1.79	0.40

## (6) 長寿・健康増進事業

市町村が実施する健康施設の利用や人間ドックの費用への助成等に対して、広域連合から補助を行いました。延べ120件を対象に、補助金総額は66,916千円となっています。

【表21 長寿・健康増進事業の状況】

区分	件数	市町村数	金額(円)	備考
健康診査事業(追加項目費用助成)	46	46	5,423,803	
健康教育・健康相談事業	22	17	11,377,090	
保健事業に係る市町村との連絡・調整	1	0	2,354,000	広域連合実施事業分
事業評価のための研究分析等の取組	1	0	37,396,520	広域連合実施事業分
医療資源が限られた地域の保健事業	7	5	7,240,544	
その他、被保険者の健康増進事業	43	29	3,123,576	
計(市町村数は広域連合を除く)	120	97	66,915,533	取組1件以上:67市町村 うち複数件実施:32市町村

## (7) 保健・介護一体的実施推進事業

高齢者保健事業と介護予防等との一体的な実施を効果的かつ効率的に進めるため、企画・調整等の業務及び高齢者に対する個別的な支援(ハイリスクアプローチ)や通いの場(※18)等への関与(ポピュレーションアプローチ)等の業務を、令和4年度は93市町村に委託して実施しました。

【表22 受託市町村数】

年度	市町村数	受託率(%)
R4	93	52.0

【表23 令和4年度保健・介護一体的実施推進事業実施状況】

取組区分	実施市町村数	支援・参加者数
ハイリスクアプローチ		
栄養に関わる相談・指導	29	619
口腔に関わる相談・指導	10	288
服薬に関わる相談・指導	7	617
糖尿病性腎症の重症化予防に関わる相談・指導	66	1,230
上記以外の生活習慣病の重症化予防に関わる相談・指導	50	1,854
重複・頻回受診者等への相談・指導	7	195
健康状態が不明な高齢者の状態把握等	52	2,118
その他	2	472
ポピュレーションアプローチ		
健康教育・健康相談	49	17,529
フレイル状態の把握(※19)	29	10,486
気軽に相談できる環境づくり	8	5,135
その他複合的取組(上記取組を複数実施)	39	19,861

※18 通いの場: 体操や趣味活動等、介護予防に資する活動を行う場

※19 フレイル: 加齢に伴う心身・生活・社会機能の低下による要介護状態に至る危険性が高くなった状態

## (8) 高齢者保健事業推進研修

平成30年度より、保健事業の取組の目的や必要性の理解促進、市町村や関係機関との連携強化を図るため、市町村、道総合振興局(振興局)を対象に高齢者保健事業推進研修を開催しています。

【表24 高齢者保健事業推進研修開催の状況】

年度	開催日	参加者数	会場
H30	H30.8.22(水)	55	札幌コンベンションセンター
	H30.8.23(木)	61	
R1	R1.7.21(日)	21	ホテルサンシティ函館
	R1.7.22(月)	41	
R2	R2.8.30(日)	38	道新ホール(北海道新聞社帯広支社)
	R2.8.31(月)	66	
R3	R3.8.17(火)	視聴回数	計485 広域連合ホームページ
R4	R4.8.23(火)	視聴回数	計128 広域連合ホームページ



## 5 広報事業の状況

### (1) リーフレット作成・配布

- ① 令和4年度版制度周知リーフレット(令和4年3月作成・橙色)を被保険者証更新時等に同封し、被保険者に配布
- ② 令和5年3月に、主な制度内容について掲載した令和5年度版制度周知リーフレットを作成し、市町村及び医療機関等に配布  
・A4判両面8ページカラー印刷 黄色 36万部作成
- ③ 窓口負担割合の見直しに伴い、令和4年6月に被保険者証の2回更新に係る周知用リーフレットを作成し、市町村に配布  
・被保険者証の2回更新に係る周知用リーフレット(A4判両面カラー) 約89万部作成
- ④ 窓口負担割合の見直しに伴い、令和4年8月に被保険者証再交付時同封リーフレットを作成し、市町村に配布  
・被保険者証再交付時同封リーフレット(A4判片面カラー、A3判両面カラー) 約109万部作成

### (2) 新聞折り込み

道内5紙にB4版4ページ両面カラー印刷のチラシ約123万部を折り込み

#### 【主な内容】

被保険者証及び減額認定証の更新について (令和4年7月実施)

### (3) ポスター作成・配布

市町村及び医療機関等にA2版ポスターを作成、配布

#### 【主な内容】

被保険者証の一斉更新について (令和4年6月 ポスター約4,600部作成)

### (4) 市町村広報事業

市町村広報誌の原稿作成、提供

#### 【内容】

- ① 5月号 ～ 制度のお知らせ(新型コロナウイルス感染症の影響による減免制度)
- ② 6月号 ～ 確定賦課、ジェネリック医薬品、適正受診、制度のお知らせ(傷病手当金の支給)
- ③ 7月号 ～ 確定賦課、被保険者証と減額認定証更新、制度のお知らせ(傷病手当金の支給)
- ④ 9月号 ～ 被保険者証の一斉更新(2回目)、窓口負担割合の見直し、高額療養費事前登録  
勧奨・配慮措置
- ⑤ 10月号 ～ 被保険者証の一斉更新(2回目)、窓口負担割合の見直し、高額療養費事前登録  
勧奨・配慮措置、制度のお知らせ(傷病手当金の支給)
- ⑥ 11月号 ～ 医療費通知
- ⑦ 12月号 ～ 医療費通知
- ⑧ 1月号 ～ 制度のお知らせ(傷病手当金の支給)
- ⑨ 2月号 ～ 高額介護合算療養費
- ⑩ 4月号 ～ 制度のお知らせ(傷病手当金の支給)
- ⑪ 通年 ～ 第三者行為求償  
障害認定、健康診査、歯科健診  
健康づくり(口の健康から、からだの健康へ)  
健康づくり(ロコモティブシンドロームについて)  
柔道整復とはり・きゅう・あんま・マッサージ

### (5) 広域連合ホームページの運営

広域連合の運営に関する各種の情報について、随時最新のものに更新



## (6) 住民説明会の実施

これまでは、後期高齢者医療制度に関する市町村主催の住民説明会に広域連合職員を派遣し保険料率の改定を含む制度の概要などをスライドデータや資料により説明していましたが、新型コロナウイルス感染症の感染拡大の影響で、職員派遣は取り止めました。なお、各市町村に対して、以下の内容の住民説明向け資料を提供しました。

### 【内容】

- ・後期高齢者医療制度について
- ・よくあるご質問

【このページは空白です】

# 統計表

【このページは空白です】

# 第1表 令和4年度 各会計決算

## ◆ 一般会計 ◆

(単位:千円)

収 入				支 出			
科 目	予算額(A)	収入済額(B)	差引(B-A)	科 目	予算額(C)	支出済額(D)	差引(C-D)
分担金及び負担金	1,771,622	1,771,622	0	議会費	4,179	1,743	2,436
国庫支出金	11,025	8,277	△ 2,748	総務費	379,562	317,768	61,794
財産収入	92	92	0	総務管理費	379,169	317,530	61,639
繰入金	332,231	242,796	△ 89,435	選挙費	136	56	80
繰越金	151,294	151,293	△ 1	監査委員費	257	182	75
諸収入	2,614	1,545	△ 1,069	公債費	4	0	4
				諸支出金	1,884,133	1,641,236	242,897
				他会計繰出金	1,800,722	1,557,826	242,896
				償還金及び還付加算金等	83,411	83,410	1
				予備費	1,000	0	1,000
計	2,268,878	2,175,625	△ 93,253	計	2,268,878	1,960,747	308,131
		収入率	95.89 %			執行率	86.42 %

収支差(一般会計)	214,878
-----------	---------

## ◆ 後期高齢者医療会計 ◆

収 入				支 出			
科 目	予算額(A)	収入済額(B)	差引(B-A)	科 目	予算額(C)	支出済額(D)	差引(C-D)
市町村支出金	150,699,893	150,960,286	260,393	後期高齢者医療費	932,501,743	880,044,283	52,457,460
市町村負担金	150,699,893	150,960,286	260,393	総務管理費	1,914,389	1,601,502	312,887
市町村負担金(保険料等負担金)	81,325,556	81,585,950	260,394	一般管理費	1,019,474	851,639	167,835
市町村負担金(療養給付費負担金)	69,374,337	69,374,336	△ 1	会計管理費	128	36	92
国庫支出金	308,297,613	307,756,719	△ 540,894	電算処理システム費	894,787	749,827	144,960
国庫負担金	225,374,833	225,189,338	△ 185,495	保険給付費	930,587,354	878,442,781	52,144,573
療養給付費負担金	220,357,038	219,864,785	△ 492,253	療養給付費等	907,253,216	856,174,659	51,078,557
高額医療費負担金	5,017,795	5,324,553	306,758	療養給付費	847,564,058	798,670,031	48,894,027
国庫補助金	82,922,780	82,567,381	△ 355,399	療養費	6,635,179	5,553,268	1,081,911
調整交付金	82,591,958	82,407,948	△ 184,010	高額療養費	45,676,634	44,829,434	847,200
後期高齢者医療制度事業費補助金	330,821	147,333	△ 183,488	訪問看護療養費	6,216,114	6,216,114	0
健康診査事業費補助金	271,061	89,591	△ 181,470	移送費	395	97	298
特別高額医療費共同事業費補助金	59,760	57,742	△ 2,018	高額介護合算療養費	1,008,056	768,851	239,205
災害臨時特別補助金	1	804	803	外来年間合算療養費	152,780	136,864	15,916
高齢者医療制度円滑運営補助金	0	11,011	11,011	審査支払手数料	1,744,546	1,617,206	127,340
社会保障・税番号制度システム整備等補助金	0	285	285	特別高額医療費共同事業費拠出金	690,529	486,769	203,760
道支出金	78,470,141	75,953,708	△ 2,516,433	特別高額医療費共同事業事務費拠出金	500	392	108
道負担金	78,470,141	75,953,708	△ 2,516,433	葬祭費	1,629,300	1,609,410	19,890
療養給付費負担金	73,452,346	71,036,052	△ 2,416,294	保健事業費	2,427,838	1,714,217	713,621
高額医療費負担金	5,017,795	4,917,656	△ 100,139	運営安定化基金費	16,837,425	16,837,425	0
財政安定化基金支出金	0	0	0	道財政安定化基金拠出金	0	0	0
支払基金交付金	353,230,478	336,276,568	△ 16,953,910	傷病手当金	4,000	2,703	1,297
特別高額医療費共同事業交付金	630,769	431,305	△ 199,464	公債費	5,733	0	5,733
財産収入	1,865	1,870	5	諸支出金	16,376,819	16,263,312	113,507
繰入金	19,200,722	18,957,826	△ 242,896	市町村支出金	379,900	300,587	79,313
一般会計繰入金(事務費)	1,800,722	1,557,826	△ 242,896	市町村支出金	379,900	300,587	79,313
基金繰入金	17,400,000	17,400,000	0	市町村長寿健康増進事業交付金	252,375	173,197	79,178
繰越金	38,349,294	38,349,294	0	特別調整交付金	127,525	127,390	135
諸収入	5,520	523,205	517,685	償還金及び還付加算金等	15,996,919	15,962,725	34,194
				予備費	2,000	0	2,000
計	948,886,295	929,210,781	△ 19,675,514	計	948,886,295	896,307,595	52,578,700
		収入率	97.93 %			執行率	94.46 %

収支差(後期高齢者医療会計)	32,903,186
----------------	------------

収支差(一般会計+後期高齢者医療会計)	33,118,064
---------------------	------------

## ◆ 基金の状況(年度末現在) ◆

基金名	基金残高
財政調整基金(事務費年度間調整分+運用益)	726,384
運営安定化基金(保険料年度間調整分+運用益)	17,949,376

第2表 令和4年度 各月末市町村別被保険者数一覧（広域連合・札幌市～新篠津村①）

（単位：人）

市町村名	R4.3月末	R4.4月末	R4.5月末	R4.6月末	R4.7月末	R4.8月末	R4.9月末	R4.10月末
広域連合	852,669	854,817	855,828	856,641	858,329	859,697	861,638	863,711
札幌市	265,009	265,996	266,633	267,204	268,042	268,804	269,778	270,756
（中央区）	28,039	28,139	28,215	28,304	28,456	28,553	28,655	28,726
（北区）	37,910	38,073	38,193	38,271	38,358	38,408	38,544	38,674
（東区）	32,695	32,851	32,933	32,998	33,101	33,198	33,291	33,424
（白石区）	25,425	25,470	25,495	25,557	25,641	25,700	25,783	25,854
（豊平区）	28,463	28,549	28,580	28,620	28,693	28,803	28,875	28,903
（南区）	24,477	24,543	24,599	24,637	24,694	24,775	24,888	25,000
（西区）	30,446	30,547	30,638	30,712	30,793	30,880	30,995	31,139
（厚別区）	19,988	20,058	20,097	20,130	20,195	20,261	20,334	20,432
（手稲区）	21,574	21,692	21,762	21,817	21,879	21,948	22,053	22,145
（清田区）	15,992	16,074	16,121	16,158	16,232	16,278	16,360	16,459
函館市	44,828	45,001	45,021	45,065	45,177	45,249	45,388	45,536
小樽市	24,376	24,415	24,468	24,473	24,542	24,572	24,652	24,713
旭川市	57,661	57,823	57,911	57,985	58,121	58,219	58,306	58,416
室蘭市	16,628	16,649	16,650	16,646	16,662	16,666	16,684	16,696
釧路市	27,605	27,670	27,711	27,763	27,801	27,832	27,898	27,961
帯広市	24,839	24,923	24,957	24,979	24,972	24,996	25,044	25,088
北見市	20,755	20,813	20,831	20,803	20,841	20,887	20,909	20,941
夕張市	2,250	2,241	2,236	2,236	2,231	2,227	2,226	2,225
岩見沢市	15,368	15,411	15,438	15,447	15,453	15,452	15,466	15,509
網走市	5,639	5,673	5,665	5,660	5,669	5,669	5,685	5,714
留萌市	4,032	4,037	4,020	4,014	4,009	4,013	4,017	4,015
苫小牧市	23,767	23,827	23,890	23,908	23,982	24,040	24,135	24,227
稚内市	5,550	5,573	5,582	5,578	5,588	5,586	5,579	5,588
美唄市	4,821	4,825	4,825	4,829	4,838	4,849	4,855	4,837
芦別市	3,402	3,403	3,405	3,399	3,404	3,399	3,408	3,397
江別市	18,899	18,929	18,984	19,054	19,110	19,155	19,231	19,289
赤平市	2,588	2,580	2,561	2,545	2,539	2,528	2,518	2,515
紋別市	4,037	4,048	4,055	4,054	4,070	4,078	4,087	4,085
士別市	4,219	4,224	4,221	4,229	4,238	4,241	4,221	4,219
名寄市	4,922	4,930	4,922	4,922	4,936	4,941	4,944	4,942
三笠市	2,158	2,162	2,157	2,160	2,170	2,161	2,156	2,157
根室市	4,486	4,478	4,463	4,452	4,446	4,443	4,434	4,432
千歳市	11,343	11,381	11,404	11,441	11,472	11,499	11,541	11,598
滝川市	7,367	7,379	7,370	7,383	7,392	7,415	7,422	7,421
砂川市	3,688	3,694	3,703	3,695	3,688	3,690	3,688	3,693
歌志内市	830	835	834	836	838	835	838	834
深川市	4,819	4,820	4,831	4,817	4,817	4,819	4,823	4,826
富良野市	3,880	3,886	3,884	3,878	3,881	3,898	3,900	3,896
登別市	9,092	9,114	9,123	9,133	9,155	9,168	9,192	9,217
恵庭市	9,962	9,974	10,006	10,039	10,073	10,078	10,106	10,139
伊達市	7,052	7,069	7,065	7,074	7,081	7,101	7,108	7,132
北広島市	9,615	9,651	9,671	9,685	9,725	9,758	9,800	9,847
石狩市	9,638	9,650	9,671	9,689	9,732	9,751	9,786	9,867
北斗市	6,898	6,930	6,936	6,949	6,962	6,991	7,008	7,038
当別町	2,905	2,909	2,907	2,911	2,911	2,901	2,912	2,903
新篠津村	690	693	685	681	681	682	687	690

第2表 令和4年度 各月末市町村別被保険者数一覧（広域連合・札幌市～新篠津村②）

（単位：人）

市町村名	R4.11月末	R4.12月末	R5.1月末	R5.2月末	R5.3月末 (参考)	年度平均 (3-2平均)	年度平均 (4-3平均)
広域連合	864,239	863,657	867,248	870,467	874,173	860,745	862,537
札幌市	271,266	271,349	272,701	273,937	275,389	269,290	270,155
（中央区）	28,803	28,858	29,044	29,211	29,350	28,584	28,693
（北区）	38,727	38,716	38,876	39,052	39,293	38,484	38,599
（東区）	33,489	33,474	33,617	33,757	33,906	33,236	33,337
（白石区）	25,937	25,931	26,014	26,095	26,219	25,742	25,808
（豊平区）	28,909	28,908	29,043	29,169	29,301	28,793	28,863
（南区）	25,041	25,065	25,208	25,316	25,447	24,854	24,934
（西区）	31,178	31,166	31,299	31,453	31,646	30,937	31,037
（厚別区）	20,507	20,542	20,657	20,757	20,861	20,330	20,403
（手稲区）	22,189	22,200	22,339	22,433	22,565	22,003	22,085
（清田区）	16,486	16,489	16,604	16,694	16,801	16,329	16,396
函館市	45,557	45,528	45,637	45,773	45,913	45,313	45,404
小樽市	24,715	24,770	24,837	24,913	24,978	24,621	24,671
旭川市	58,407	58,304	58,609	58,810	59,073	58,214	58,332
室蘭市	16,698	16,683	16,747	16,783	16,860	16,683	16,702
釧路市	27,968	27,929	28,088	28,178	28,297	27,867	27,925
帯広市	25,120	25,134	25,270	25,372	25,462	25,058	25,110
北見市	20,937	20,923	20,976	21,077	21,172	20,891	20,926
夕張市	2,220	2,221	2,221	2,221	2,228	2,230	2,228
岩見沢市	15,504	15,482	15,552	15,584	15,636	15,472	15,495
網走市	5,721	5,718	5,758	5,792	5,833	5,697	5,713
留萌市	4,016	3,995	4,011	4,018	4,012	4,016	4,015
苫小牧市	24,269	24,306	24,444	24,536	24,641	24,111	24,184
稚内市	5,579	5,572	5,583	5,618	5,645	5,581	5,589
美唄市	4,836	4,824	4,850	4,854	4,878	4,837	4,842
芦別市	3,376	3,367	3,373	3,370	3,366	3,392	3,389
江別市	19,328	19,323	19,395	19,461	19,570	19,180	19,236
赤平市	2,508	2,494	2,483	2,476	2,476	2,528	2,519
紋別市	4,090	4,086	4,100	4,127	4,148	4,076	4,086
士別市	4,212	4,213	4,232	4,244	4,260	4,226	4,230
名寄市	4,942	4,921	4,937	4,951	4,989	4,934	4,940
三笠市	2,144	2,132	2,144	2,152	2,144	2,154	2,153
根室市	4,430	4,422	4,429	4,445	4,458	4,447	4,444
千歳市	11,632	11,640	11,680	11,744	11,790	11,531	11,569
滝川市	7,402	7,384	7,413	7,438	7,490	7,399	7,409
砂川市	3,696	3,678	3,682	3,687	3,713	3,690	3,692
歌志内市	832	830	832	830	830	834	834
深川市	4,807	4,781	4,806	4,811	4,820	4,815	4,815
富良野市	3,895	3,883	3,896	3,926	3,942	3,892	3,897
登別市	9,232	9,221	9,242	9,295	9,342	9,182	9,203
恵庭市	10,178	10,188	10,248	10,322	10,365	10,109	10,143
伊達市	7,145	7,149	7,181	7,189	7,223	7,112	7,126
北広島市	9,856	9,847	9,915	9,963	10,021	9,778	9,812
石狩市	9,867	9,863	9,920	9,999	10,051	9,786	9,821
北斗市	7,054	7,064	7,063	7,086	7,116	6,998	7,016
当別町	2,899	2,889	2,904	2,914	2,913	2,905	2,906
新篠津村	691	694	693	697	700	689	690

第2表 令和4年度 各月末市町村別被保険者数一覧（松前町～北竜町①）

（単位：人）

市町村名	R4.3月末	R4.4月末	R4.5月末	R4.6月末	R4.7月末	R4.8月末	R4.9月末	R4.10月末
松前町	1,787	1,792	1,795	1,789	1,794	1,795	1,799	1,810
福島町	957	955	957	957	960	958	960	965
知内町	882	882	875	872	876	870	880	879
木古内町	1,081	1,076	1,068	1,066	1,069	1,076	1,076	1,071
七飯町	4,966	4,989	5,009	5,013	5,031	5,047	5,070	5,089
鹿部町	729	729	729	727	736	733	735	736
森町	2,769	2,772	2,774	2,784	2,785	2,790	2,789	2,794
八雲町	2,773	2,770	2,767	2,763	2,768	2,774	2,774	2,785
長万部町	1,219	1,211	1,206	1,205	1,208	1,209	1,203	1,207
江差町	1,516	1,520	1,515	1,516	1,511	1,517	1,518	1,528
上ノ国町	1,031	1,028	1,026	1,027	1,022	1,024	1,030	1,033
厚沢部町	871	867	855	852	852	851	851	856
乙部町	885	886	890	894	896	891	893	897
奥尻町	518	516	518	514	514	517	520	524
今金町	1,182	1,177	1,171	1,169	1,166	1,164	1,162	1,163
せたな町	1,969	1,969	1,964	1,956	1,964	1,952	1,957	1,966
島牧村	331	333	333	332	336	334	336	336
寿都町	647	648	648	649	647	648	649	644
黒松内町	637	633	637	637	634	634	631	625
蘭越町	972	976	973	976	980	981	987	982
二七コ町	667	673	675	671	676	677	675	677
真狩村	390	389	389	388	386	386	387	386
留寿都村	278	274	272	273	272	271	270	269
喜茂別町	471	471	465	461	460	459	458	455
京極町	570	571	572	572	573	566	569	578
倶知安町	1,854	1,859	1,857	1,854	1,853	1,858	1,863	1,861
共和町	1,066	1,065	1,061	1,062	1,057	1,052	1,053	1,048
岩内町	2,277	2,279	2,280	2,278	2,274	2,259	2,273	2,276
泊村	370	371	372	371	368	369	368	366
神恵内村	189	189	186	185	183	182	183	181
積丹町	518	518	520	522	521	521	524	525
古平町	730	728	728	728	725	727	729	722
仁木町	726	728	729	729	728	728	727	728
余市町	3,792	3,798	3,800	3,793	3,796	3,806	3,820	3,819
赤井川村	186	185	183	183	183	184	185	183
南幌町	1,340	1,353	1,352	1,350	1,355	1,363	1,360	1,363
奈井江町	1,206	1,204	1,200	1,199	1,197	1,195	1,195	1,189
上砂川町	797	796	791	785	788	786	779	776
由仁町	1,176	1,178	1,178	1,175	1,170	1,175	1,164	1,163
長沼町	2,230	2,220	2,214	2,216	2,222	2,220	2,221	2,213
栗山町	2,660	2,665	2,672	2,676	2,680	2,675	2,676	2,681
月形町	740	737	741	739	740	740	735	731
浦臼町	442	445	443	443	443	443	442	443
新十津川町	1,482	1,487	1,486	1,483	1,484	1,480	1,478	1,479
妹背牛町	764	768	772	774	773	776	779	769
秩父別町	596	596	594	595	588	591	587	586
雨竜町	545	545	546	547	545	546	542	542
北竜町	481	483	482	482	482	480	482	481



第2表 令和4年度 各月末市町村別被保険者数一覧（松前町～北竜町②）

（単位：人）

市町村名	R4.11月末	R4.12月末	R5.1月末	R5.2月末	R5.3月末 (参考)	年度平均 (3-2平均)	年度平均 (4-3平均)
松前町	1,814	1,810	1,807	1,811	1,812	1,800	1,802
福島町	963	966	960	963	966	960	961
知内町	882	880	885	885	886	879	879
木古内町	1,067	1,061	1,065	1,062	1,060	1,070	1,068
七飯町	5,084	5,070	5,075	5,090	5,116	5,044	5,057
鹿部町	734	736	740	739	748	734	735
森町	2,798	2,793	2,800	2,809	2,819	2,788	2,792
八雲町	2,801	2,802	2,800	2,803	2,813	2,782	2,785
長万部町	1,214	1,210	1,200	1,198	1,194	1,208	1,205
江差町	1,532	1,535	1,534	1,540	1,544	1,524	1,526
上ノ国町	1,037	1,033	1,037	1,040	1,042	1,031	1,032
厚沢部町	859	862	872	872	878	860	861
乙部町	896	893	893	892	894	892	893
奥尻町	521	516	514	511	519	517	517
今金町	1,165	1,161	1,161	1,165	1,170	1,167	1,166
せたな町	1,953	1,948	1,947	1,953	1,966	1,958	1,958
島牧村	333	334	336	335	334	334	334
寿都町	645	641	637	632	629	645	643
黒松内町	621	621	619	620	613	629	627
蘭越町	978	974	982	986	987	979	980
二七〇町	679	672	677	683	680	675	676
真狩村	386	386	393	396	396	389	389
留寿都村	267	268	268	268	269	271	270
喜茂別町	457	456	450	451	449	460	458
京極町	568	565	564	564	567	569	569
倶知安町	1,857	1,856	1,862	1,863	1,864	1,858	1,859
共和町	1,043	1,038	1,044	1,043	1,046	1,053	1,051
岩内町	2,263	2,260	2,273	2,278	2,275	2,273	2,272
泊村	362	362	359	356	352	366	365
神恵内村	178	179	180	185	186	183	183
積丹町	520	512	510	509	509	518	518
古平町	724	717	710	714	716	724	722
仁木町	726	713	718	722	721	725	725
余市町	3,819	3,811	3,828	3,833	3,836	3,810	3,813
赤井川村	181	184	185	186	184	184	184
南幌町	1,370	1,368	1,370	1,365	1,364	1,359	1,361
奈井江町	1,186	1,180	1,182	1,182	1,186	1,193	1,191
上砂川町	769	765	771	774	776	781	780
由仁町	1,164	1,157	1,163	1,166	1,169	1,169	1,169
長沼町	2,218	2,215	2,214	2,216	2,226	2,218	2,218
栗山町	2,673	2,668	2,679	2,679	2,677	2,674	2,675
月形町	735	729	736	740	745	737	737
浦臼町	440	437	436	438	438	441	441
新十津川町	1,473	1,471	1,469	1,473	1,474	1,479	1,478
妹背牛町	768	766	770	771	771	771	771
秩父別町	586	588	587	589	593	590	590
雨竜町	540	531	533	536	537	542	541
北竜町	476	473	476	477	481	480	480

第2表 令和4年度 各月末市町村別被保険者数一覧（沼田町～興部町①）

（単位：人）

市町村名	R4.3月末	R4.4月末	R4.5月末	R4.6月末	R4.7月末	R4.8月末	R4.9月末	R4.10月末
沼田町	787	788	787	787	784	780	780	784
鷹栖町	1,265	1,264	1,266	1,268	1,265	1,266	1,269	1,280
東神楽町	1,466	1,466	1,465	1,458	1,465	1,464	1,453	1,450
当麻町	1,506	1,514	1,511	1,518	1,523	1,531	1,522	1,518
比布町	895	895	897	897	897	894	898	903
愛別町	711	710	708	711	714	711	710	714
上川町	921	921	921	919	917	920	923	921
東川町	1,486	1,494	1,498	1,498	1,494	1,496	1,499	1,504
美瑛町	2,146	2,145	2,141	2,140	2,138	2,142	2,151	2,162
上富良野町	1,892	1,900	1,899	1,904	1,914	1,912	1,922	1,923
中富良野町	1,008	1,019	1,012	1,007	1,004	1,006	1,007	1,001
南富良野町	480	480	476	478	477	475	468	467
占冠村	169	168	170	169	165	166	164	166
和寒町	861	856	859	852	851	846	838	839
剣淵町	688	689	688	684	684	685	686	685
下川町	720	719	715	712	717	711	708	704
美深町	969	972	974	962	964	962	959	960
音威子府村	120	118	119	119	117	115	115	114
中川町	338	339	337	333	336	336	335	335
幌加内町	332	332	333	335	331	331	332	333
増毛町	1,002	995	1,001	1,000	997	1,004	1,005	1,014
小平町	719	716	717	720	716	712	712	709
苫前町	727	728	726	725	723	717	717	717
羽幌町	1,665	1,663	1,661	1,654	1,657	1,658	1,662	1,656
初山別村	258	254	253	254	254	254	257	258
遠別町	580	579	578	574	571	569	570	569
天塩町	534	536	537	537	533	531	532	531
猿払村	329	330	330	332	332	329	328	330
浜頓別町	652	650	652	650	651	659	655	654
中頓別町	386	385	385	381	382	381	378	378
枝幸町	1,415	1,415	1,422	1,410	1,411	1,408	1,410	1,404
豊富町	680	677	671	678	676	675	672	670
礼文町	440	441	440	437	434	433	434	434
利尻町	443	441	446	447	447	450	453	451
利尻富士町	502	505	511	507	507	504	501	505
幌延町	339	339	339	340	342	342	340	341
美幌町	3,668	3,666	3,658	3,656	3,664	3,652	3,658	3,657
津別町	1,100	1,106	1,100	1,103	1,102	1,111	1,115	1,115
斜里町	1,962	1,961	1,962	1,954	1,953	1,945	1,948	1,953
清里町	886	889	891	889	887	885	885	886
小清水町	992	998	1,003	1,001	1,000	1,006	1,004	1,003
訓子府町	1,059	1,063	1,064	1,062	1,058	1,059	1,056	1,064
置戸町	742	738	739	735	737	734	737	730
佐呂間町	1,057	1,061	1,064	1,062	1,061	1,062	1,059	1,063
遠軽町	4,041	4,050	4,043	4,026	4,033	4,017	4,022	4,014
湧別町	1,827	1,831	1,835	1,833	1,828	1,832	1,825	1,813
滝上町	638	636	636	642	643	640	641	640
興部町	681	680	681	676	675	673	671	667

第2表 令和4年度 各月末市町村別被保険者数一覧（沼田町～興部町②）

（単位：人）

市町村名	R4.11月末	R4.12月末	R5.1月末	R5.2月末	R5.3月末 （参考）	年度平均 （3-2平均）	年度平均 （4-3平均）
沼田町	786	779	784	785	790	784	785
鷹栖町	1,279	1,277	1,286	1,287	1,293	1,273	1,275
東神楽町	1,453	1,445	1,456	1,463	1,471	1,459	1,459
当麻町	1,505	1,495	1,505	1,512	1,515	1,513	1,514
比布町	901	896	891	893	898	896	897
愛別町	713	712	708	711	708	711	711
上川町	917	917	920	917	919	920	919
東川町	1,511	1,502	1,510	1,518	1,520	1,501	1,504
美瑛町	2,158	2,154	2,150	2,164	2,171	2,149	2,151
上富良野町	1,926	1,917	1,922	1,929	1,930	1,913	1,917
中富良野町	998	991	993	993	995	1,003	1,002
南富良野町	469	468	470	470	470	473	472
占冠村	167	166	170	170	172	168	168
和寒町	835	832	831	837	847	845	844
剣淵町	687	686	691	688	688	687	687
下川町	700	701	696	699	702	709	707
美深町	958	956	962	973	977	964	965
音威子府村	114	113	113	113	115	116	115
中川町	331	331	336	335	337	335	335
幌加内町	334	333	334	334	333	333	333
増毛町	1,019	1,020	1,016	1,016	1,018	1,007	1,009
小平町	699	691	692	693	691	708	706
苫前町	711	707	703	704	703	717	715
羽幌町	1,645	1,642	1,646	1,645	1,641	1,655	1,653
初山別村	259	258	260	260	261	257	257
遠別町	564	562	562	560	559	570	568
天塩町	533	536	539	536	537	535	535
猿払村	324	323	328	326	329	328	328
浜頓別町	652	648	649	656	658	652	653
中頓別町	377	374	372	371	372	379	378
枝幸町	1,395	1,394	1,407	1,401	1,407	1,408	1,407
豊富町	674	670	676	681	686	675	676
礼文町	433	425	424	423	424	433	432
利尻町	450	450	452	456	454	449	450
利尻富士町	506	501	503	502	500	505	504
幌延町	344	342	343	345	344	341	342
美幌町	3,647	3,638	3,650	3,662	3,674	3,656	3,657
津別町	1,114	1,114	1,123	1,124	1,122	1,111	1,112
斜里町	1,950	1,954	1,965	1,972	1,996	1,957	1,959
清里町	878	875	877	883	884	884	884
小清水町	995	993	994	995	996	999	999
訓子府町	1,059	1,053	1,071	1,069	1,068	1,061	1,062
置戸町	725	731	729	727	728	734	733
佐呂間町	1,057	1,055	1,068	1,067	1,063	1,061	1,062
遠軽町	4,010	3,995	4,011	4,041	4,047	4,025	4,026
湧別町	1,804	1,801	1,814	1,820	1,826	1,822	1,822
滝上町	635	630	631	636	641	637	638
興部町	663	658	657	663	666	670	669

第2表 令和4年度 各月末市町村別被保険者数一覧（西興部村～大雪地区広域連合①）

（単位：人）

市町村名	R4.3月末	R4.4月末	R4.5月末	R4.6月末	R4.7月末	R4.8月末	R4.9月末	R4.10月末
西興部村	244	242	242	240	237	234	237	238
雄武町	799	796	789	788	787	788	783	780
大空町	1,321	1,322	1,316	1,316	1,312	1,315	1,309	1,306
豊浦町	756	757	756	748	749	752	749	753
壮瞥町	552	553	554	552	553	552	551	557
白老町	4,006	4,016	4,016	4,012	4,025	4,014	4,017	4,025
厚真町	965	964	962	966	966	962	963	964
洞爺湖町	2,009	2,014	2,011	2,005	2,002	2,005	2,002	1,996
安平町	1,587	1,588	1,589	1,595	1,600	1,602	1,603	1,612
むかわ町	1,697	1,698	1,691	1,690	1,687	1,690	1,692	1,688
日高町	2,162	2,157	2,150	2,153	2,154	2,157	2,161	2,157
平取町	949	949	944	943	946	947	945	950
新冠町	873	875	869	871	870	869	865	862
浦河町	2,072	2,063	2,064	2,063	2,067	2,072	2,076	2,078
様似町	882	882	879	875	871	871	874	877
えりも町	719	717	718	721	727	732	737	738
新ひだか町	3,796	3,794	3,804	3,804	3,795	3,806	3,812	3,819
音更町	6,797	6,804	6,815	6,820	6,825	6,822	6,847	6,871
士幌町	1,041	1,045	1,052	1,054	1,051	1,051	1,053	1,050
上士幌町	959	967	964	959	957	956	956	960
鹿追町	885	888	884	887	888	887	885	881
新得町	1,285	1,291	1,293	1,298	1,291	1,297	1,285	1,283
清水町	1,944	1,949	1,950	1,954	1,951	1,955	1,963	1,958
芽室町	2,903	2,912	2,914	2,905	2,908	2,905	2,907	2,911
中札内村	653	655	656	664	662	662	660	665
更別村	576	572	572	575	576	579	577	576
大樹町	1,093	1,089	1,091	1,093	1,102	1,099	1,095	1,096
広尾町	1,392	1,390	1,385	1,378	1,378	1,380	1,374	1,376
幕別町	4,601	4,613	4,609	4,619	4,617	4,620	4,630	4,636
池田町	1,593	1,597	1,602	1,600	1,600	1,600	1,601	1,598
豊頃町	696	696	693	692	693	692	691	694
本別町	1,507	1,511	1,508	1,513	1,514	1,513	1,511	1,511
足寄町	1,497	1,498	1,505	1,501	1,509	1,505	1,503	1,499
陸別町	533	531	522	522	519	518	519	523
浦幌町	1,005	1,003	1,003	1,006	1,005	1,005	1,005	1,013
釧路町	2,558	2,569	2,567	2,566	2,562	2,565	2,577	2,591
厚岸町	1,684	1,686	1,683	1,684	1,682	1,682	1,690	1,700
浜中町	839	843	839	836	836	842	837	835
標茶町	1,342	1,353	1,353	1,356	1,357	1,361	1,356	1,359
弟子屈町	1,454	1,454	1,448	1,448	1,450	1,455	1,459	1,464
鶴居村	395	396	401	402	407	411	407	408
白糠町	1,630	1,629	1,635	1,633	1,633	1,632	1,628	1,629
別海町	2,000	2,006	2,003	2,007	2,014	2,024	2,026	2,027
中標津町	2,936	2,941	2,946	2,956	2,950	2,950	2,952	2,952
標津町	800	797	792	792	796	796	805	812
羅臼町	715	703	702	695	697	701	701	705
大雪広域	5,098	5,105	5,104	5,096	5,097	5,102	5,103	5,116

第2表 令和4年度 各月末市町村別被保険者数一覧（西興部村～大雪地区広域連合②）

（単位：人）

市町村名	R4.11月末	R4.12月末	R5.1月末	R5.2月末	R5.3月末 (参考)	年度平均 (3-2平均)	年度平均 (4-3平均)
西興部村	234	232	232	230	229	237	236
雄武町	781	775	782	779	787	786	785
大空町	1,302	1,295	1,295	1,303	1,320	1,309	1,309
豊浦町	749	748	748	748	752	751	751
壮瞥町	556	552	552	546	548	553	552
白老町	4,027	4,022	4,044	4,055	4,080	4,023	4,029
厚真町	961	953	950	950	958	961	960
洞爺湖町	1,994	1,996	1,997	1,998	2,009	2,002	2,002
安平町	1,617	1,621	1,622	1,631	1,627	1,606	1,609
むかわ町	1,679	1,675	1,678	1,686	1,697	1,688	1,688
日高町	2,161	2,160	2,170	2,176	2,173	2,160	2,161
平取町	952	952	955	964	960	950	951
新冠町	865	866	866	879	882	869	870
浦河町	2,074	2,068	2,068	2,075	2,079	2,070	2,071
様似町	876	870	877	880	885	876	876
えりも町	739	740	735	736	733	730	731
新ひだか町	3,824	3,813	3,821	3,834	3,864	3,810	3,816
音更町	6,882	6,890	6,928	6,957	6,991	6,855	6,871
士幌町	1,053	1,059	1,058	1,058	1,065	1,052	1,054
上士幌町	963	954	955	955	954	959	958
鹿追町	879	879	885	889	892	885	885
新得町	1,279	1,280	1,286	1,287	1,287	1,288	1,288
清水町	1,964	1,958	1,964	1,972	1,979	1,957	1,960
芽室町	2,916	2,920	2,933	2,948	2,972	2,915	2,921
中札内村	663	660	658	667	673	660	662
更別村	571	566	564	567	567	573	572
大樹町	1,094	1,092	1,098	1,094	1,098	1,095	1,095
広尾町	1,373	1,377	1,383	1,386	1,390	1,381	1,381
幕別町	4,639	4,647	4,673	4,681	4,703	4,632	4,641
池田町	1,591	1,585	1,592	1,589	1,595	1,596	1,596
豊頃町	694	693	705	710	710	696	697
本別町	1,504	1,502	1,507	1,512	1,520	1,509	1,511
足寄町	1,491	1,493	1,496	1,493	1,493	1,499	1,499
陸別町	522	520	522	527	531	523	523
浦幌町	1,016	1,015	1,008	1,008	1,019	1,008	1,009
釧路町	2,618	2,633	2,645	2,659	2,680	2,593	2,603
厚岸町	1,695	1,698	1,708	1,721	1,729	1,693	1,697
浜中町	841	833	831	833	835	837	837
標茶町	1,353	1,350	1,348	1,351	1,362	1,353	1,355
弟子屈町	1,466	1,460	1,467	1,473	1,480	1,458	1,460
鶴居村	410	412	415	420	419	407	409
白糠町	1,638	1,643	1,649	1,665	1,660	1,637	1,640
別海町	2,032	2,033	2,050	2,058	2,068	2,023	2,029
中標津町	2,973	2,967	2,995	3,009	3,026	2,961	2,968
標津町	813	814	824	830	825	806	808
羅臼町	697	695	696	697	700	700	699
大雪広域	5,122	5,101	5,116	5,145	5,162	5,109	5,114

第3表 令和4年度 市町村別療養給付費及び療養費等の状況（広域連合・札幌市～新篠津村①）

市町村名	療 養 給 付 費					
	入 院			入 院 外		
	件数(件)	日数(日)	費用額(円)	件数(件)	日数(日)	費用額(円)
広域連合	791,321	15,030,789	493,499,891,531	11,719,662	17,935,579	225,292,967,095
札幌市	270,170	5,194,104	177,460,972,705	3,759,758	5,826,016	79,046,447,339
（中央区）	29,378	573,815	19,197,050,495	402,579	626,608	8,151,078,042
（北区）	38,544	736,203	25,353,506,035	532,676	823,401	11,286,840,243
（東区）	32,295	599,432	21,903,568,865	451,989	735,563	10,590,918,899
（白石区）	26,891	530,853	17,804,303,061	349,628	546,084	7,861,018,295
（豊平区）	27,230	509,466	18,018,032,031	406,183	630,082	8,533,944,823
（南区）	25,711	479,783	16,514,403,581	344,848	521,820	6,866,132,841
（西区）	31,276	620,433	20,689,073,881	451,865	690,688	8,982,200,131
（厚別区）	18,410	335,426	12,060,272,615	287,736	442,957	6,169,505,406
（手稲区）	24,287	504,265	15,688,180,183	308,433	467,250	6,015,588,011
（清田区）	16,148	304,428	10,232,581,958	223,821	341,563	4,589,220,648
函館市	39,488	728,871	26,058,020,117	692,929	1,081,084	12,050,642,916
小樽市	25,740	538,079	15,724,091,272	386,818	572,641	6,102,435,630
旭川市	46,767	838,350	29,337,586,476	821,725	1,272,167	15,753,725,805
室蘭市	18,420	395,415	11,678,272,984	218,286	327,166	3,813,138,346
釧路市	23,111	416,110	14,402,279,229	385,178	531,182	6,609,306,218
帯広市	18,554	335,633	12,053,233,253	371,050	544,600	6,873,831,608
北見市	13,947	227,790	7,867,826,918	294,581	462,739	5,309,617,857
夕張市	1,582	26,408	938,603,292	28,896	43,527	576,842,440
岩見沢市	13,833	287,885	8,165,884,254	212,690	318,282	4,450,865,156
網走市	4,027	65,795	2,387,556,720	68,249	101,817	1,352,711,889
留萌市	4,193	81,763	2,446,748,390	54,154	88,533	1,126,288,397
苫小牧市	19,940	363,469	11,731,104,481	335,158	545,375	5,900,451,929
稚内市	3,648	55,853	1,994,857,890	63,932	88,605	1,073,231,752
美唄市	3,851	67,961	2,240,956,371	66,032	98,385	1,578,093,884
芦別市	4,675	107,664	2,533,788,530	36,186	53,761	688,788,140
江別市	16,247	308,444	10,421,752,817	266,417	417,903	5,123,474,814
赤平市	3,244	69,608	1,861,760,790	26,852	41,806	532,782,900
紋別市	3,758	68,206	1,819,423,690	43,726	70,841	915,111,704
士別市	2,729	49,385	1,691,247,922	52,563	76,698	893,504,297
名寄市	4,180	82,827	2,450,415,077	52,453	87,446	1,061,109,192
三笠市	2,299	44,437	1,211,337,520	26,004	43,335	481,200,440
根室市	3,989	75,177	2,206,461,492	47,988	78,658	881,282,522
千歳市	10,939	214,319	6,898,194,402	158,659	241,085	3,034,219,460
滝川市	9,262	206,152	5,643,246,009	90,244	136,634	1,561,463,014
砂川市	3,666	76,207	2,249,467,111	44,167	62,779	782,435,585
歌志内市	981	21,279	529,914,860	9,811	13,965	165,899,680
深川市	5,905	129,325	3,261,190,750	62,056	91,487	1,123,268,464
富良野市	3,577	70,521	2,104,621,240	47,014	76,367	846,869,294
登別市	10,127	220,153	6,287,768,624	122,863	180,115	2,212,795,000
恵庭市	9,473	185,186	5,944,015,293	134,671	209,453	2,654,884,813
伊達市	7,918	166,502	4,756,981,502	100,314	141,605	1,562,060,540
北広島市	8,499	158,002	5,370,878,690	134,456	209,764	2,914,555,129
石狩市	9,525	179,771	6,431,757,340	126,554	189,856	2,499,830,350
北斗市	5,870	111,887	3,914,829,060	110,498	174,932	1,748,078,691
当別町	2,800	50,801	1,840,684,930	38,719	61,938	802,968,660
新篠津村	532	9,456	301,700,650	10,908	23,986	187,672,300

第3表 令和4年度 市町村別療養給付費及び療養費等の状況（広域連合・札幌市～新篠津村②）

市町村名	療 養 給 付 費					
	歯 科			診 療 費 計		
	件数(件)	日数(日)	費用額(円)	件数(件)	日数(日)	費用額(円)
広域連合	1,689,499	3,175,055	28,858,406,587	14,200,482	36,141,423	747,651,265,213
札幌市	649,877	1,191,152	10,948,142,236	4,679,805	12,211,272	267,455,562,280
（中央区）	78,457	138,328	1,232,808,780	510,414	1,338,751	28,580,937,317
（北区）	92,077	171,007	1,515,159,660	663,297	1,730,611	38,155,505,938
（東区）	75,481	141,523	1,305,649,530	559,765	1,476,518	33,800,137,294
（白石区）	54,764	103,272	974,051,360	431,283	1,180,209	26,639,372,716
（豊平区）	70,562	128,574	1,188,854,890	503,975	1,268,122	27,740,831,744
（南区）	59,334	106,091	1,075,753,540	429,893	1,107,694	24,456,289,962
（西区）	77,776	142,545	1,280,011,600	560,917	1,453,666	30,951,285,612
（厚別区）	49,360	90,717	805,414,900	355,506	869,100	19,035,192,921
（手稲区）	53,192	95,703	876,366,530	385,912	1,067,218	22,580,134,724
（清田区）	38,874	73,392	694,071,446	278,843	719,383	15,515,874,052
函館市	88,326	167,894	1,372,310,150	820,743	1,977,849	39,480,973,183
小樽市	58,697	111,113	1,035,786,940	471,255	1,221,833	22,862,313,842
旭川市	101,073	201,635	1,897,116,960	969,565	2,312,152	46,988,429,241
室蘭市	29,684	61,259	524,924,440	266,390	783,840	16,016,335,770
釧路市	56,601	94,365	876,186,531	464,890	1,041,657	21,887,771,978
帯広市	54,325	93,064	884,226,760	443,929	973,297	19,811,291,621
北見市	31,890	62,784	534,879,810	340,418	753,313	13,712,324,585
夕張市	4,547	7,215	80,049,730	35,025	77,150	1,595,495,462
岩見沢市	29,510	57,122	497,968,320	256,033	663,289	13,114,717,730
網走市	8,350	16,406	156,083,960	80,626	184,018	3,896,352,569
留萌市	4,847	9,480	86,571,590	63,194	179,776	3,659,608,377
苫小牧市	45,423	84,875	732,470,500	400,521	993,719	18,364,026,910
稚内市	4,995	10,220	103,548,030	72,575	154,678	3,171,637,672
美唄市	8,340	14,522	129,593,490	78,223	180,868	3,948,643,745
芦別市	8,875	16,056	131,407,540	49,736	177,481	3,353,984,210
江別市	41,948	81,827	711,060,890	324,612	808,174	16,256,288,521
赤平市	4,159	7,517	71,301,410	34,255	118,931	2,465,845,100
紋別市	5,416	11,558	93,298,540	52,900	150,605	2,827,833,934
士別市	7,053	12,663	115,653,200	62,345	138,746	2,700,405,419
名寄市	8,619	16,593	148,628,250	65,252	186,866	3,660,152,519
三笠市	3,061	6,393	57,634,090	31,364	94,165	1,750,172,050
根室市	5,189	10,242	89,686,140	57,166	164,077	3,177,430,154
千歳市	21,158	43,967	351,723,900	190,756	499,371	10,284,137,762
滝川市	17,088	30,034	252,339,360	116,594	372,820	7,457,048,383
砂川市	6,705	12,169	104,228,290	54,538	151,155	3,136,130,986
歌志内市	1,034	2,136	21,846,160	11,826	37,380	717,660,700
深川市	8,632	15,518	141,868,410	76,593	236,330	4,526,327,624
富良野市	6,433	12,180	108,524,990	57,024	159,068	3,060,015,524
登別市	18,268	34,464	331,065,970	151,258	434,732	8,831,629,594
恵庭市	21,147	39,447	355,230,190	165,291	434,086	8,954,130,296
伊達市	10,028	21,557	200,872,210	118,260	329,664	6,519,914,252
北広島市	23,004	44,461	389,834,330	165,959	412,227	8,675,268,149
石狩市	19,058	35,736	328,786,510	155,137	405,363	9,260,374,200
北斗市	8,740	18,402	166,331,990	125,108	305,221	5,829,239,741
当別町	6,004	11,366	100,567,840	47,523	124,105	2,744,221,430
新篠津村	1,202	2,079	18,091,740	12,642	35,521	507,464,690

第3表 令和4年度 市町村別療養給付費及び療養費等の状況（広域連合・札幌市～新篠津村③）

市町村名	療 養 給 付 費					
	調 剤			入院時食事・生活療養費		
	件数(件)	日数(日)	費用額(円)	件数(件)	日数(日)	費用額(円)
広域連合	8,821,799	10,613,761	136,607,497,605	740,730	36,490,756	24,972,141,961
札幌市	2,739,479	3,327,095	41,864,207,390	252,294	12,350,336	8,446,977,977
（中央区）	306,758	376,669	4,718,916,230	26,789	1,323,155	904,759,427
（北区）	375,392	458,981	5,907,026,700	35,745	1,703,626	1,170,904,963
（東区）	339,893	418,587	5,390,524,263	29,974	1,418,364	970,562,593
（白石区）	242,329	294,815	3,574,357,668	25,115	1,288,910	873,342,279
（豊平区）	297,113	362,937	4,515,226,432	25,241	1,205,639	822,892,932
（南区）	247,738	295,519	3,824,535,340	24,126	1,175,625	796,915,244
（西区）	338,962	407,857	4,970,043,037	29,401	1,470,065	1,008,899,627
（厚別区）	190,162	227,911	2,815,015,110	17,383	809,438	555,811,472
（手稲区）	235,932	283,399	3,606,879,370	23,260	1,216,322	839,275,203
（清田区）	165,200	200,420	2,541,683,240	15,260	739,192	503,614,237
函館市	569,864	689,911	8,197,031,454	36,598	1,817,620	1,230,255,982
小樽市	326,520	396,721	4,663,023,801	24,551	1,315,373	904,610,957
旭川市	625,280	745,299	9,402,828,359	42,733	1,943,245	1,319,009,156
室蘭市	176,160	209,184	2,814,808,649	17,529	990,546	684,203,144
釧路市	320,509	371,629	5,118,522,790	21,721	1,017,378	696,657,550
帯広市	270,452	318,355	3,403,062,620	17,187	828,361	567,359,285
北見市	209,011	247,658	3,538,454,748	13,098	574,939	388,898,576
夕張市	19,779	23,020	280,769,240	1,480	69,121	46,789,937
岩見沢市	123,793	143,254	1,747,658,790	13,351	754,595	517,169,962
網走市	48,451	57,090	821,181,562	3,754	160,079	110,833,942
留萌市	31,701	37,558	589,694,647	3,965	196,771	137,064,405
苫小牧市	271,577	309,752	4,068,572,310	18,706	914,032	607,725,070
稚内市	53,797	63,664	934,223,930	3,439	145,105	98,488,704
美唄市	43,556	52,072	615,912,590	3,581	166,053	114,992,583
芦別市	27,721	33,741	536,393,380	4,381	272,485	183,845,212
江別市	212,967	253,908	3,142,761,023	15,303	744,900	512,140,779
赤平市	22,094	26,506	403,917,960	2,888	163,275	111,916,038
紋別市	26,775	31,172	571,999,180	3,599	159,875	112,939,773
士別市	37,816	46,709	719,289,071	2,615	124,179	85,219,559
名寄市	43,791	53,640	826,883,110	4,070	224,465	156,170,283
三笠市	20,959	28,417	338,115,800	2,210	107,201	75,841,310
根室市	38,815	48,164	726,866,049	3,477	174,315	114,682,299
千歳市	132,444	155,900	1,987,463,383	10,336	547,376	378,091,492
滝川市	72,886	92,997	1,164,909,034	8,819	474,881	337,372,730
砂川市	31,528	39,012	569,995,587	3,497	186,763	129,879,487
歌志内市	7,066	9,304	139,450,480	922	54,264	37,777,775
深川市	38,346	47,618	614,272,080	5,664	267,743	197,376,443
富良野市	41,077	51,789	678,209,987	3,397	173,239	116,540,032
登別市	99,500	113,748	1,458,756,410	9,669	565,737	393,389,990
恵庭市	105,583	124,985	1,612,502,714	8,999	453,476	310,111,248
伊達市	78,520	91,010	1,156,303,530	7,560	429,283	296,139,230
北広島市	100,860	121,686	1,506,498,056	7,935	352,388	248,261,533
石狩市	89,865	112,348	1,559,538,810	8,962	428,113	293,004,492
北斗市	90,099	110,447	1,290,091,550	5,468	280,292	189,371,766
当別町	20,912	26,762	348,382,620	2,587	120,179	82,980,986
新篠津村	7,969	11,104	104,912,470	504	24,908	15,963,117



第3表 令和4年度 市町村別療養給付費及び療養費等の状況（広域連合・札幌市～新篠津村④）

市町村名	療 養 給 付 費					
	訪 問 看 護			中 計		
	件数(件)	日数(日)	費用額(円)	件数(件)	日数(日)	費用額(円)
広域連合	55,004	521,976	7,014,966,045	23,077,285	36,663,399	916,245,870,824
札幌市	26,611	282,053	3,996,035,135	7,445,895	12,493,325	321,762,782,782
（中央区）	3,310	34,280	483,281,670	820,482	1,373,031	34,687,894,644
（北区）	3,773	39,672	591,904,300	1,042,462	1,770,283	45,825,341,901
（東区）	4,363	46,331	593,914,085	904,021	1,522,849	40,755,138,235
（白石区）	2,501	24,132	301,134,760	676,113	1,204,341	31,388,207,423
（豊平区）	2,292	24,495	336,424,110	803,380	1,292,617	33,415,375,218
（南区）	1,488	15,540	230,851,670	679,119	1,123,234	29,308,592,216
（西区）	3,517	42,459	653,322,990	903,396	1,496,125	37,583,551,266
（厚別区）	2,193	24,125	329,413,970	547,861	893,225	22,735,433,473
（手稲区）	1,769	18,888	319,874,940	623,613	1,086,106	27,346,164,237
（清田区）	1,405	12,131	155,912,640	445,448	731,514	18,717,084,169
函館市	2,600	29,701	360,101,890	1,393,207	2,007,550	49,268,362,509
小樽市	617	5,414	95,491,120	798,392	1,227,247	28,525,439,720
旭川市	4,190	40,058	495,666,680	1,599,035	2,352,210	58,205,933,436
室蘭市	366	2,188	27,229,360	442,916	786,028	19,542,576,923
釧路市	2,176	20,152	277,240,380	787,575	1,061,809	27,980,192,698
帯広市	954	7,290	87,487,260	715,335	980,587	23,869,200,786
北見市	946	6,147	73,592,470	550,375	759,460	17,713,270,379
夕張市	59	237	2,298,310	54,863	77,387	1,925,352,949
岩見沢市	1,220	11,688	155,981,800	381,046	674,977	15,535,528,282
網走市	293	1,672	19,335,750	129,370	185,690	4,847,703,823
留萌市	122	624	7,009,090	95,017	180,400	4,393,376,519
苫小牧市	1,191	10,159	126,885,650	673,289	1,003,878	23,167,209,940
稚内市	254	1,473	16,579,770	126,626	156,151	4,220,930,076
美唄市	163	1,176	13,509,380	121,942	182,044	4,693,058,298
芦別市	46	281	3,745,440	77,503	177,762	4,077,968,242
江別市	2,369	17,749	208,125,440	539,948	825,923	20,119,315,763
赤平市	15	77	849,750	56,364	119,008	2,982,528,848
紋別市	124	821	8,813,710	79,799	151,426	3,521,586,597
士別市	200	1,087	15,453,670	100,361	139,833	3,520,367,719
名寄市	79	523	5,377,310	109,122	187,389	4,648,583,222
三笠市	109	720	9,882,250	52,432	94,885	2,174,011,410
根室市	58	186	1,815,440	96,039	164,263	4,020,793,942
千歳市	785	9,566	140,472,010	323,985	508,937	12,790,164,647
滝川市	169	1,140	11,484,950	189,649	373,960	8,970,815,097
砂川市	165	774	8,637,630	86,231	151,929	3,844,643,690
歌志内市	20	107	1,098,750	18,912	37,487	895,987,705
深川市	198	1,199	13,854,780	115,137	237,529	5,351,830,927
富良野市	184	1,311	15,639,020	98,285	160,379	3,870,404,563
登別市	260	1,359	18,679,820	251,018	436,091	10,702,455,814
恵庭市	659	5,116	58,309,550	271,533	439,202	10,935,053,808
伊達市	153	836	10,440,270	196,933	330,500	7,982,797,282
北広島市	646	6,009	71,696,150	267,465	418,236	10,501,723,888
石狩市	845	7,146	91,943,615	245,847	412,509	11,204,861,117
北斗市	378	3,446	42,038,390	215,585	308,667	7,350,741,447
当別町	275	2,087	23,156,870	68,710	126,192	3,198,741,906
新篠津村	45	388	5,014,930	20,656	35,909	633,355,207

第3表 令和4年度 市町村別療養給付費及び療養費等の状況（広域連合・札幌市～新篠津村⑤）

市町村名	療 養 費 等			療養給付費等計		
	件数(件)	日数(日)	費用額(円)	件数(件)	日数(日)	費用額(円)
広域連合	392,996	2,322,324	6,166,187,887	23,470,281	36,663,399	922,412,058,711
札幌市	173,110	1,040,399	3,075,618,733	7,619,005	12,493,325	324,838,401,515
（中央区）	19,208	112,063	344,175,152	839,690	1,373,031	35,032,069,796
（北区）	23,321	139,093	399,726,422	1,065,783	1,770,283	46,225,068,323
（東区）	19,552	120,374	389,359,973	923,573	1,522,849	41,144,498,208
（白石区）	17,618	109,007	308,749,368	693,731	1,204,341	31,696,956,791
（豊平区）	21,301	128,682	370,847,908	824,681	1,292,617	33,786,223,126
（南区）	15,747	88,392	266,744,380	694,866	1,123,234	29,575,336,596
（西区）	21,535	133,193	369,924,818	924,931	1,496,125	37,953,476,084
（厚別区）	10,891	66,622	206,517,361	558,752	893,225	22,941,950,834
（手稲区）	13,968	83,863	243,478,354	637,581	1,086,106	27,589,642,591
（清田区）	9,969	59,110	176,094,997	455,417	731,514	18,893,179,166
函館市	23,879	155,078	390,710,577	1,417,086	2,007,550	49,659,073,086
小樽市	12,663	75,330	172,866,041	811,055	1,227,247	28,698,305,761
旭川市	31,875	177,964	413,050,197	1,630,910	2,352,210	58,618,983,633
室蘭市	5,652	32,012	70,085,732	448,568	786,028	19,612,662,655
釧路市	8,564	44,003	138,219,398	796,139	1,061,809	28,118,412,096
帯広市	11,186	62,059	160,304,552	726,521	980,587	24,029,505,338
北見市	8,375	58,570	105,338,922	558,750	759,460	17,818,609,301
夕張市	607	3,953	13,690,802	55,470	77,387	1,939,043,751
岩見沢市	3,188	16,608	59,373,072	384,234	674,977	15,594,901,354
網走市	1,491	9,487	19,870,137	130,861	185,690	4,867,573,960
留萌市	1,039	6,600	15,419,008	96,056	180,400	4,408,795,527
苫小牧市	6,168	28,986	100,484,473	679,457	1,003,878	23,267,694,413
稚内市	1,130	8,805	16,933,333	127,756	156,151	4,237,863,409
美唄市	750	2,309	11,973,897	122,692	182,044	4,705,032,195
芦別市	846	5,437	10,839,577	78,349	177,762	4,088,807,819
江別市	9,179	50,826	145,710,141	549,127	825,923	20,265,025,904
赤平市	381	1,658	4,571,722	56,745	119,008	2,987,100,570
紋別市	1,676	11,883	18,949,185	81,475	151,426	3,540,535,782
士別市	1,860	15,208	20,908,328	102,221	139,833	3,541,276,047
名寄市	1,359	10,763	15,491,112	110,481	187,389	4,664,074,334
三笠市	148	524	3,243,031	52,580	94,885	2,177,254,441
根室市	1,377	8,335	15,415,068	97,416	164,263	4,036,209,010
千歳市	4,471	25,783	74,921,470	328,456	508,937	12,865,086,117
滝川市	2,828	12,407	29,117,681	192,477	373,960	8,999,932,778
砂川市	859	3,936	9,532,192	87,090	151,929	3,854,175,882
歌志内市	106	296	1,904,398	19,018	37,487	897,892,103
深川市	2,048	7,876	20,055,616	117,185	237,529	5,371,886,543
富良野市	1,010	4,691	8,644,008	99,295	160,379	3,879,048,571
登別市	3,232	19,816	42,981,283	254,250	436,091	10,745,437,097
恵庭市	3,586	17,331	51,570,870	275,119	439,202	10,986,624,678
伊達市	2,322	13,198	38,097,140	199,255	330,500	8,020,894,422
北広島市	5,090	28,546	73,203,438	272,555	418,236	10,574,927,326
石狩市	3,511	25,048	72,997,723	249,358	412,509	11,277,858,840
北斗市	2,586	17,828	49,169,549	218,171	308,667	7,399,910,996
当別町	1,191	6,451	17,956,124	69,901	126,192	3,216,698,030
新篠津村	181	679	2,346,084	20,837	35,909	635,701,291

第3表 令和4年度 市町村別療養給付費及び療養費等の状況（広域連合・札幌市～新篠津村⑥）

市町村名	高額療養費						高額介護合算療養費		
	件数(件)	合計(円)	現物件数 (再掲)	現物給付分 (再掲)	外来年間 合算件数 (再掲)	外来年間 合算(再掲)	件数(件)	自己負担額(円)	支給額 合計(円)
広域連合	2,126,953	44,966,227,724	1,037,968	38,716,876,025	4,214	136,864,252	62,023	4,753,598,277	768,851,426
札幌市	779,166	17,186,671,875	374,481	14,649,539,142	1,774	57,405,606	20,414	1,748,459,983	294,557,877
（中央区）	83,641	1,924,341,145	39,856	1,612,164,914	187	6,369,571	2,249	208,916,284	36,981,662
（北区）	108,301	2,450,597,280	52,418	2,098,966,139	261	7,871,925	2,730	230,644,942	39,580,699
（東区）	98,649	2,148,515,353	46,756	1,828,202,600	221	7,609,680	2,712	237,219,972	40,620,614
（白石区）	75,213	1,692,543,366	36,327	1,451,949,427	150	4,633,333	2,012	171,365,539	29,454,545
（豊平区）	82,986	1,805,102,854	39,336	1,540,158,576	221	7,213,420	2,206	182,798,844	29,666,106
（南区）	71,967	1,558,088,075	34,500	1,322,640,833	153	5,401,418	1,768	150,193,773	25,157,230
（西区）	91,025	2,008,347,894	43,765	1,713,242,865	213	6,422,358	2,170	185,342,922	30,692,810
（厚別区）	56,558	1,207,004,659	27,229	1,030,749,868	121	4,066,361	1,620	139,986,071	22,695,739
（手稲区）	64,091	1,425,383,376	31,920	1,229,721,881	131	4,373,043	1,539	127,816,898	20,584,993
（清田区）	46,735	966,747,873	22,374	821,742,039	116	3,444,497	1,408	114,174,738	19,123,479
函館市	114,657	2,446,400,535	53,808	2,115,585,614	218	7,654,376	3,566	283,100,162	48,050,086
小樽市	66,197	1,317,217,003	32,121	1,157,730,399	121	4,041,700	1,798	139,522,219	22,973,639
旭川市	135,213	2,725,302,650	64,627	2,299,229,054	234	7,393,914	4,445	335,932,313	53,873,717
室蘭市	43,594	985,892,668	22,770	868,832,609	84	2,779,962	1,060	79,996,769	11,534,005
釧路市	67,942	1,319,603,683	32,192	1,124,502,740	115	3,630,983	1,922	146,855,374	23,805,102
帯広市	53,113	1,121,033,944	25,686	960,471,835	94	2,831,984	1,958	140,040,324	20,712,834
北見市	41,356	741,637,051	19,047	621,272,979	98	3,284,516	1,736	122,319,927	18,682,751
夕張市	4,301	84,606,814	1,995	72,493,811	2	25,965	188	11,826,038	1,515,105
岩見沢市	35,790	731,961,917	18,984	648,901,127	70	2,545,826	979	67,853,464	10,281,527
網走市	11,011	222,085,686	5,270	188,602,988	22	612,049	395	28,791,390	4,899,546
留萌市	9,698	208,972,783	5,146	186,789,886	15	350,165	261	20,230,056	3,138,623
苫小牧市	55,291	1,087,121,251	28,312	955,835,754	109	3,858,512	1,588	105,487,153	16,708,007
稚内市	9,453	175,739,767	4,574	149,837,425	14	657,919	245	12,654,523	1,780,628
美唄市	10,985	210,415,250	5,659	183,912,988	20	623,984	292	18,804,994	2,768,973
芦別市	8,785	193,824,947	4,965	173,828,702	9	159,677	175	12,314,467	1,768,251
江別市	47,842	988,798,578	23,511	858,383,497	110	3,375,169	1,406	111,405,262	17,524,939
赤平市	6,570	148,660,780	3,619	131,113,245	11	316,325	157	9,761,885	1,516,966
紋別市	7,655	149,472,535	3,994	125,805,178	12	361,503	191	13,736,563	2,021,086
士別市	7,899	146,152,418	3,588	124,378,168	11	349,096	282	17,779,623	2,472,579
名寄市	10,396	212,037,267	5,137	180,533,371	21	576,132	291	17,759,134	2,815,213
三笠市	4,988	95,978,534	2,549	83,894,214	4	153,394	205	15,394,607	2,470,066
根室市	8,415	173,008,894	3,988	143,993,692	15	462,232	149	12,641,709	1,938,780
千歳市	30,827	618,282,894	15,097	533,482,266	58	1,756,388	693	59,443,489	8,932,929
滝川市	21,163	446,309,005	10,624	396,425,960	25	775,034	530	38,766,567	6,260,515
砂川市	8,900	182,884,599	4,362	159,386,822	18	627,018	222	12,743,670	2,074,383
歌志内市	1,997	41,504,325	1,043	36,578,269	0	0	78	4,970,005	658,222
深川市	12,082	235,184,667	6,596	209,523,830	8	272,982	263	18,840,612	2,859,710
富良野市	8,819	177,357,514	4,401	152,978,740	24	677,320	284	24,424,255	4,286,695
登別市	23,396	525,231,610	12,511	469,475,397	48	1,628,808	455	36,353,555	4,797,715
恵庭市	25,506	531,040,225	12,680	462,349,705	47	1,350,980	541	43,410,503	6,406,447
伊達市	17,068	379,212,289	8,823	332,187,892	21	769,040	522	42,383,781	5,624,794
北広島市	25,740	507,334,048	12,524	438,407,827	57	1,530,962	669	56,288,944	9,726,076
石狩市	25,240	577,821,033	12,914	508,273,434	44	1,334,888	698	54,134,772	8,564,911
北斗市	15,640	349,817,387	7,065	296,010,922	53	1,694,506	595	42,702,564	6,628,764
当別町	7,108	164,359,918	3,465	141,441,272	21	614,684	161	11,981,652	2,288,554
新篠津村	1,283	24,157,078	627	20,670,834	3	70,938	77	3,389,025	374,333

第3表 令和4年度 市町村別療養給付費及び療養費等の状況（松前町～北竜町①）

市町村名	療 養 給 付 費					
	入 院			入 院 外		
	件数(件)	日数(日)	費用額(円)	件数(件)	日数(日)	費用額(円)
松前町	1,654	27,517	950,837,430	20,028	30,161	385,292,240
福島町	813	13,487	494,529,880	13,439	22,073	244,092,220
知内町	663	10,628	414,271,280	12,264	16,959	206,997,770
木古内町	675	9,967	413,200,390	13,713	19,779	256,750,800
七飯町	4,382	84,760	2,850,108,137	74,490	114,174	1,274,989,059
鹿部町	529	8,623	332,468,050	10,005	17,748	198,562,050
森町	2,308	43,133	1,437,566,880	38,857	68,498	814,733,790
八雲町	3,030	58,254	1,816,743,081	29,937	50,340	645,380,771
長万部町	1,044	19,600	626,197,572	14,292	20,351	206,694,360
江差町	1,195	21,738	669,121,240	17,458	24,715	264,007,760
上ノ国町	978	18,587	556,862,450	12,485	20,201	252,511,230
厚沢部町	854	15,373	500,976,190	10,527	14,515	178,340,010
乙部町	907	16,957	491,321,040	9,726	13,808	154,770,703
奥尻町	503	9,656	235,452,470	4,651	5,916	112,246,020
今金町	1,300	25,724	784,471,980	12,711	20,952	200,494,610
せたな町	2,686	54,753	1,586,107,110	21,551	30,139	390,490,512
島牧村	303	5,168	192,844,860	4,365	5,570	72,538,440
寿都町	584	8,546	307,981,380	7,257	11,464	165,173,530
黒松内町	593	9,113	307,602,850	6,825	9,981	158,843,380
蘭越町	845	16,792	493,773,250	11,509	18,824	249,014,530
二セコ町	576	10,506	367,920,680	7,825	13,630	155,372,490
真狩村	341	5,610	231,212,890	4,962	10,277	112,202,200
留寿都村	242	4,595	158,916,470	3,333	4,794	66,439,310
喜茂別町	422	7,843	264,216,160	5,146	6,760	90,011,210
京極町	585	11,362	379,995,120	6,704	9,240	139,861,260
倶知安町	1,614	28,274	1,029,490,490	20,489	30,212	475,350,240
共和町	915	17,224	546,403,130	13,871	20,409	258,404,991
岩内町	2,210	42,053	1,376,468,998	31,260	44,690	467,867,932
泊村	388	7,714	238,609,390	5,628	7,727	77,627,800
神恵内村	169	2,814	100,345,710	2,214	3,202	40,571,290
積丹町	595	11,840	349,602,440	6,950	9,440	108,791,050
古平町	651	12,451	395,823,010	10,124	13,744	170,259,450
仁木町	652	13,053	322,771,234	11,082	17,655	178,251,049
余市町	3,889	76,570	2,285,892,766	57,031	83,756	896,053,390
赤井川村	160	3,074	90,478,410	2,728	4,058	45,261,080
南幌町	1,340	24,237	743,953,050	17,721	25,491	338,551,120
奈井江町	1,183	23,516	667,008,680	14,715	22,496	262,947,401
上砂川町	809	16,977	513,276,150	8,796	12,415	192,163,390
由仁町	1,025	17,795	584,844,839	15,514	25,721	351,296,880
長沼町	1,969	33,531	1,232,718,750	29,284	46,253	580,800,600
栗山町	2,470	47,709	1,540,454,852	33,408	54,927	776,304,040
月形町	798	14,947	525,657,560	8,343	13,935	184,740,040
浦臼町	354	6,758	226,726,170	6,442	8,956	140,414,100
新十津川町	1,685	35,223	1,033,579,509	17,895	25,477	323,262,207
妹背牛町	921	19,687	504,463,026	10,443	17,633	203,435,023
秩父別町	599	12,707	319,211,530	7,913	10,737	127,245,246
雨竜町	855	20,430	459,899,900	7,018	11,720	162,162,310
北竜町	517	10,541	298,202,240	5,687	8,016	100,586,750

第3表 令和4年度 市町村別療養給付費及び療養費等の状況（松前町～北竜町②）

市町村名	療 養 給 付 費					
	歯 科			診 療 費 計		
	件数(件)	日数(日)	費用額(円)	件数(件)	日数(日)	費用額(円)
松前町	2,440	5,215	47,138,980	24,122	62,893	1,383,268,650
福島町	966	2,259	19,220,990	15,218	37,819	757,843,090
知内町	1,030	2,360	21,809,610	13,957	29,947	643,078,660
木古内町	1,303	2,120	16,790,340	15,691	31,866	686,741,530
七飯町	7,216	15,164	121,579,350	86,088	214,098	4,246,676,546
鹿部町	817	1,832	16,462,610	11,351	28,203	547,492,710
森町	3,233	7,470	66,041,380	44,398	119,101	2,318,342,050
八雲町	3,340	7,442	70,900,860	36,307	116,036	2,533,024,712
長万部町	1,484	2,648	20,927,290	16,820	42,599	853,819,222
江差町	1,764	3,237	31,388,320	20,417	49,690	964,517,320
上ノ国町	1,142	2,238	22,206,620	14,605	41,026	831,580,300
厚沢部町	834	1,681	15,386,720	12,215	31,569	694,702,920
乙部町	998	1,868	16,703,250	11,631	32,633	662,794,993
奥尻町	897	1,540	9,179,110	6,051	17,112	356,877,600
今金町	1,106	2,922	24,132,500	15,117	49,598	1,009,099,090
せたな町	2,809	5,821	41,569,090	27,046	90,713	2,018,166,712
島牧村	487	977	8,472,570	5,155	11,715	273,855,870
寿都町	1,846	3,194	26,292,640	9,687	23,204	499,447,550
黒松内町	547	1,091	11,658,250	7,965	20,185	478,104,480
蘭越町	978	1,998	18,286,690	13,332	37,614	761,074,470
二七〇町	915	1,881	16,950,170	9,316	26,017	540,243,340
真狩村	432	906	9,694,520	5,735	16,793	353,109,610
留寿都村	355	777	8,670,690	3,930	10,166	234,026,470
喜茂別町	766	1,615	22,380,850	6,334	16,218	376,608,220
京極町	960	1,661	15,455,140	8,249	22,263	535,311,520
倶知安町	2,442	4,515	44,950,450	24,545	63,001	1,549,791,180
共和町	1,328	2,899	26,752,470	16,114	40,532	831,560,591
岩内町	2,495	5,634	46,856,060	35,965	92,377	1,891,192,990
泊村	312	727	7,203,260	6,328	16,168	323,440,450
神恵内村	251	529	5,278,450	2,634	6,545	146,195,450
積丹町	421	856	6,986,130	7,966	22,136	465,379,620
古平町	586	1,262	12,540,170	11,361	27,457	578,622,630
仁木町	1,301	2,875	28,195,490	13,035	33,583	529,217,773
余市町	5,739	12,792	113,770,490	66,659	173,118	3,295,716,646
赤井川村	322	657	6,765,190	3,210	7,789	142,504,680
南幌町	2,519	4,834	49,930,890	21,580	54,562	1,132,435,060
奈井江町	1,990	3,518	33,767,470	17,888	49,530	963,723,551
上砂川町	1,010	2,258	18,342,390	10,615	31,650	723,781,930
由仁町	1,735	3,965	36,445,440	18,274	47,481	972,587,159
長沼町	4,926	9,023	81,172,860	36,179	88,807	1,894,692,210
栗山町	5,944	12,885	100,794,210	41,822	115,521	2,417,553,102
月形町	1,302	2,222	28,050,480	10,443	31,104	738,448,080
浦臼町	739	1,202	12,059,280	7,535	16,916	379,199,550
新十津川町	2,935	4,690	41,756,320	22,515	65,390	1,398,598,036
妹背牛町	1,378	2,358	22,511,350	12,742	39,678	730,409,399
秩父別町	728	1,498	14,794,280	9,240	24,942	461,251,056
雨竜町	776	1,314	12,678,840	8,649	33,464	634,741,050
北竜町	625	1,288	10,168,900	6,829	19,845	408,957,890

第3表 令和4年度 市町村別療養給付費及び療養費等の状況（松前町～北竜町③）

市町村名	療 養 給 付 費					
	調 剤			入院時食事・生活療養費		
	件数(件)	日数(日)	費用額(円)	件数(件)	日数(日)	費用額(円)
松前町	17,851	21,421	371,442,930	1,564	70,814	48,727,386
福島町	11,049	13,329	179,571,310	744	33,947	23,188,755
知内町	8,465	10,019	121,456,870	614	26,583	17,702,152
木古内町	9,222	11,465	151,107,830	632	24,730	16,980,166
七飯町	57,185	67,552	775,087,821	4,123	210,703	143,088,585
鹿部町	8,502	10,651	123,237,550	499	22,618	14,606,113
森町	29,330	37,384	513,189,140	2,158	108,080	71,747,715
八雲町	19,577	26,498	384,891,739	2,722	140,662	96,082,204
長万部町	12,404	15,082	193,505,560	959	49,902	33,442,299
江差町	15,325	18,340	249,844,990	1,117	53,285	36,442,913
上ノ国町	6,494	7,908	110,298,220	906	47,510	31,932,507
厚沢部町	9,010	10,629	145,784,200	774	34,939	23,460,002
乙部町	8,494	9,970	158,253,994	861	45,109	30,282,318
奥尻町	884	1,040	17,238,550	477	25,533	17,398,731
今金町	10,349	12,327	164,942,030	1,236	65,905	44,522,569
せたな町	17,137	20,125	312,947,852	2,581	141,132	97,425,790
島牧村	2,076	2,490	37,298,280	286	11,997	8,015,229
寿都町	5,819	7,323	106,048,320	554	21,268	13,762,083
黒松内町	1,845	2,159	29,677,380	552	23,552	15,104,290
蘭越町	2,618	2,906	56,682,090	818	44,332	30,972,447
二七〇町	5,027	7,966	73,198,100	545	27,425	18,964,866
真狩村	3,644	6,058	71,230,660	315	12,977	9,151,340
留寿都村	702	923	16,737,920	228	12,009	7,991,105
喜茂別町	3,682	4,211	52,921,230	407	19,102	12,979,400
京極町	4,475	4,992	60,567,330	563	30,614	20,623,502
倶知安町	11,421	12,820	146,937,250	1,531	70,592	47,818,191
共和町	9,298	11,569	143,987,041	868	42,808	29,593,961
岩内町	23,514	28,008	368,750,920	2,053	101,462	70,521,808
泊村	2,929	3,652	43,593,560	363	18,233	12,667,792
神恵内村	1,752	2,128	24,806,550	164	6,707	4,781,579
積丹町	5,879	7,046	87,041,420	571	29,082	20,470,522
古平町	8,265	9,544	141,013,440	622	32,158	22,106,405
仁木町	9,127	12,954	178,051,400	615	30,409	20,028,459
余市町	44,264	54,013	648,169,310	3,708	193,422	132,873,790
赤井川村	1,771	2,164	28,249,860	153	8,225	5,518,760
南幌町	13,313	16,190	240,588,293	1,244	60,444	40,611,115
奈井江町	12,254	14,955	218,258,576	1,146	62,423	43,030,559
上砂川町	3,983	5,021	83,688,910	769	43,085	30,070,035
由仁町	9,703	13,194	195,938,820	961	42,708	29,881,343
長沼町	20,102	24,698	286,716,550	1,854	81,078	55,631,096
栗山町	25,322	32,215	433,409,300	2,376	128,682	89,822,601
月形町	6,062	7,786	109,877,200	646	26,475	18,401,641
浦臼町	5,390	6,581	79,972,960	314	12,636	9,135,631
新十津川町	14,013	16,467	250,479,050	1,599	78,925	57,298,116
妹背牛町	4,732	5,868	83,051,860	888	44,132	31,786,062
秩父別町	5,757	7,192	91,404,460	564	28,039	20,185,751
雨竜町	3,703	4,715	67,655,000	844	45,802	33,309,436
北竜町	2,531	3,005	44,856,470	487	22,565	15,861,923

第3表 令和4年度 市町村別療養給付費及び療養費等の状況（松前町～北竜町④）

市町村名	療 養 給 付 費					
	訪 問 看 護			中 計		
	件数(件)	日数(日)	費用額(円)	件数(件)	日数(日)	費用額(円)
松前町	47	355	3,324,860	42,020	63,248	1,806,763,826
福島町	3	9	93,770	26,270	37,828	960,696,925
知内町	1	5	59,790	22,423	29,952	782,297,472
木古内町	6	43	582,190	24,919	31,909	855,411,716
七飯町	337	4,355	51,945,030	143,610	218,453	5,216,797,982
鹿部町	12	165	1,738,530	19,865	28,368	687,074,903
森町	66	793	10,661,640	73,794	119,894	2,913,940,545
八雲町	2	18	289,480	55,886	116,054	3,014,288,135
長万部町	37	156	1,587,280	29,261	42,755	1,082,354,361
江差町	60	671	10,848,950	35,802	50,361	1,261,654,173
上ノ国町	3	8	91,220	21,102	41,034	973,902,247
厚沢部町	14	75	925,330	21,239	31,644	864,872,452
乙部町	31	224	2,789,040	20,156	32,857	854,120,345
奥尻町	0	0	0	6,935	17,112	391,514,881
今金町	5	56	573,600	25,471	49,654	1,219,137,289
せたな町	29	166	1,943,070	44,212	90,879	2,430,483,424
島牧村	4	20	254,560	7,235	11,735	319,423,939
寿都町	5	18	228,200	15,511	23,222	619,486,153
黒松内町	6	41	435,890	9,816	20,226	523,322,040
蘭越町	13	90	1,158,520	15,963	37,704	849,887,527
二セコ町	31	168	1,792,600	14,374	26,185	634,198,906
真狩村	15	101	1,128,750	9,394	16,894	434,620,360
留寿都村	10	65	710,500	4,642	10,231	259,465,995
喜茂別町	7	97	1,945,160	10,023	16,315	444,454,010
京極町	17	85	1,207,300	12,741	22,348	617,709,652
倶知安町	55	306	3,685,960	36,021	63,307	1,748,232,581
共和町	13	36	461,820	25,425	40,568	1,005,603,413
岩内町	36	185	1,899,950	59,515	92,562	2,332,365,668
泊村	6	16	190,440	9,263	16,184	379,892,242
神恵内村	3	10	224,120	4,389	6,555	176,007,699
積丹町	0	0	0	13,845	22,136	572,891,562
古平町	13	51	526,060	19,639	27,508	742,268,535
仁木町	10	49	577,350	22,172	33,632	727,874,982
余市町	31	175	2,351,850	110,954	173,293	4,079,111,596
赤井川村	0	0	0	4,981	7,789	176,273,300
南幌町	71	413	4,408,060	34,964	54,975	1,418,042,528
奈井江町	2	4	55,880	30,144	49,534	1,225,068,566
上砂川町	56	280	3,034,250	14,654	31,930	840,575,125
由仁町	81	528	6,199,490	28,058	48,009	1,204,606,812
長沼町	139	1,190	14,204,510	56,420	89,997	2,251,244,366
栗山町	160	1,398	16,309,180	67,304	116,919	2,957,094,183
月形町	7	29	466,770	16,512	31,133	867,193,691
浦臼町	6	19	298,590	12,931	16,935	468,606,731
新十津川町	24	99	1,263,910	36,552	65,489	1,707,639,112
妹背牛町	16	107	1,097,790	17,490	39,785	846,345,111
秩父別町	17	65	650,790	15,014	25,007	573,492,057
雨竜町	0	0	0	12,352	33,464	735,705,486
北竜町	12	79	776,730	9,372	19,924	470,453,013



第3表 令和4年度 市町村別療養給付費及び療養費等の状況（松前町～北竜町⑤）

市町村名	療 養 費 等			療養給付費等計		
	件数(件)	日数(日)	費用額(円)	件数(件)	日数(日)	費用額(円)
松前町	86	51	1,509,601	42,106	63,248	1,808,273,427
福島町	98	419	2,002,584	26,368	37,828	962,699,509
知内町	147	1,192	2,198,584	22,570	29,952	784,496,056
木古内町	502	6,164	9,405,985	25,421	31,909	864,817,701
七飯町	2,286	12,390	35,695,047	145,896	218,453	5,252,493,029
鹿部町	72	236	1,239,133	19,937	28,368	688,314,036
森町	470	3,452	7,082,284	74,264	119,894	2,921,022,829
八雲町	840	3,679	7,968,329	56,726	116,054	3,022,256,464
長万部町	235	1,680	3,387,877	29,496	42,755	1,085,742,238
江差町	833	3,877	10,880,790	36,635	50,361	1,272,534,963
上ノ国町	295	1,316	3,026,164	21,397	41,034	976,928,411
厚沢部町	102	391	1,391,655	21,341	31,644	866,264,107
乙部町	175	592	2,404,794	20,331	32,857	856,525,139
奥尻町	64	947	1,588,623	6,999	17,112	393,103,504
今金町	240	1,112	2,308,259	25,711	49,654	1,221,445,548
せたな町	314	1,452	3,818,954	44,526	90,879	2,434,302,378
島牧村	11	6	265,887	7,246	11,735	319,689,826
寿都町	59	300	1,147,956	15,570	23,222	620,634,109
黒松内町	274	1,883	2,906,748	10,090	20,226	526,228,788
蘭越町	390	2,951	6,392,792	16,353	37,704	856,280,319
二セコ町	146	715	2,243,135	14,520	26,185	636,442,041
真狩村	50	203	862,702	9,444	16,894	435,483,062
留寿都村	23	31	193,424	4,665	10,231	259,659,419
喜茂別町	27	143	506,931	10,050	16,315	444,960,941
京極町	210	1,222	2,728,028	12,951	22,348	620,437,680
倶知安町	957	6,636	11,859,629	36,978	63,307	1,760,092,210
共和町	294	1,329	3,456,306	25,719	40,568	1,009,059,719
岩内町	959	6,274	12,506,152	60,474	92,562	2,344,871,820
泊村	53	239	734,867	9,316	16,184	380,627,109
神恵内村	39	101	405,188	4,428	6,555	176,412,887
積丹町	74	413	1,357,232	13,919	22,136	574,248,794
古平町	306	2,054	3,876,507	19,945	27,508	746,145,042
仁木町	445	3,768	8,012,587	22,617	33,632	735,887,569
余市町	1,486	7,678	16,521,083	112,440	173,293	4,095,632,679
赤井川村	32	51	111,585	5,013	7,789	176,384,885
南幌町	831	5,224	17,011,749	35,795	54,975	1,435,054,277
奈井江町	223	1,542	3,567,084	30,367	49,534	1,228,635,650
上砂川町	111	446	2,078,653	14,765	31,930	842,653,778
由仁町	208	737	3,513,997	28,266	48,009	1,208,120,809
長沼町	613	2,353	10,119,466	57,033	89,997	2,261,363,832
栗山町	953	6,509	15,066,048	68,257	116,919	2,972,160,231
月形町	146	550	1,392,445	16,658	31,133	868,586,136
浦臼町	100	460	1,229,680	13,031	16,935	469,836,411
新十津川町	652	2,456	5,048,526	37,204	65,489	1,712,687,638
妹背牛町	122	438	1,557,405	17,612	39,785	847,902,516
秩父別町	130	492	1,003,457	15,144	25,007	574,495,514
雨竜町	62	184	1,113,160	12,414	33,464	736,818,646
北竜町	162	784	1,829,727	9,534	19,924	472,282,740



第3表 令和4年度 市町村別療養給付費及び療養費等の状況（松前町～北竜町⑥）

市町村名	高額療養費						高額介護合算療養費		
	件数(件)	合計(円)	現物件数 (再掲)	現物給付分 (再掲)	外来年間 合算件数 (再掲)	外来年間 合算(再掲)	件数(件)	自己負担額(円)	支給額 合計(円)
松前町	4,339	84,335,274	1,996	72,918,139	9	330,821	107	6,012,289	810,332
福島町	2,163	45,378,697	926	38,019,394	2	81,616	62	4,143,812	680,523
知内町	1,419	33,827,645	608	29,442,402	2	80,351	62	4,007,398	668,714
木古内町	1,770	36,460,569	831	32,577,233	2	50,413	77	3,304,880	486,395
七飯町	11,485	251,704,656	5,613	219,005,679	32	1,247,776	350	26,644,314	3,974,792
鹿部町	1,454	31,041,906	702	26,880,712	3	156,208	59	3,649,010	567,771
森町	6,575	132,704,659	3,119	113,019,582	15	452,657	227	17,321,409	3,546,336
八雲町	6,451	150,572,450	3,412	135,145,880	5	236,670	210	15,438,935	2,844,472
長万部町	2,242	50,072,085	1,129	44,860,428	2	66,253	99	5,627,084	1,153,653
江差町	2,601	51,492,357	1,268	45,513,958	5	193,278	144	7,120,086	901,266
上ノ国町	2,206	44,214,264	1,133	38,879,035	1	72,000	73	4,745,409	789,343
厚沢部町	1,782	45,198,802	887	39,285,212	8	385,989	77	4,660,850	838,717
乙部町	1,827	37,043,810	966	32,779,438	0	0	73	4,711,718	671,633
奥尻町	754	15,096,550	409	13,143,151	0	0	21	1,239,801	165,819
今金町	2,756	56,358,793	1,308	47,642,090	1	54,000	103	7,995,807	1,603,566
せたな町	4,965	118,567,911	2,718	104,394,760	3	25,883	137	9,674,532	1,628,000
島牧村	631	15,414,189	306	13,529,370	0	0	20	1,305,371	226,862
寿都町	1,337	26,903,265	663	23,093,398	2	26,319	38	2,452,116	545,046
黒松内町	1,060	22,338,563	589	19,832,101	0	0	59	3,609,605	439,758
蘭越町	1,890	42,816,255	1,029	38,500,992	7	342,838	61	2,704,450	272,039
二七〇町	1,234	30,969,739	661	27,270,719	1	55,395	51	2,427,260	273,443
真狩村	854	19,370,328	426	17,238,628	3	48,413	50	3,697,834	540,975
留寿都村	549	12,480,596	286	10,527,572	1	72,000	9	615,516	156,106
喜茂別町	929	19,917,845	445	16,690,859	2	42,328	27	1,160,169	162,807
京極町	1,301	32,718,947	718	29,622,869	2	64,034	37	2,419,666	290,622
倶知安町	3,722	90,643,454	2,108	82,609,383	6	151,076	106	6,355,885	923,236
共和町	2,148	45,508,363	1,075	39,655,570	6	168,834	64	4,539,407	705,117
岩内町	4,847	113,791,933	2,397	101,294,213	7	144,832	102	9,674,709	1,179,259
泊村	732	17,842,138	376	15,953,696	0	0	43	2,793,018	268,045
神恵内村	347	9,547,450	194	8,265,535	0	0	4	132,325	13,125
積丹町	1,224	28,329,421	629	24,542,563	1	25,248	40	2,276,047	423,274
古平町	1,587	35,504,656	744	30,730,384	1	62,639	47	3,359,923	538,393
仁木町	1,822	29,896,905	755	25,055,944	5	107,246	69	6,022,122	1,059,658
余市町	8,495	192,567,480	4,185	168,434,128	9	381,575	282	18,582,302	3,257,823
赤井川村	389	7,359,779	196	6,514,412	0	0	18	832,637	102,372
南幌町	3,136	62,388,442	1,546	54,853,697	6	75,910	99	8,977,925	1,317,909
奈井江町	2,783	53,140,390	1,340	44,438,444	1	479	54	3,565,940	336,764
上砂川町	1,850	44,406,358	937	39,836,807	2	77,444	53	3,996,673	530,362
由仁町	2,723	53,679,165	1,371	46,029,231	6	290,116	118	8,539,494	1,189,202
長沼町	4,653	111,996,136	2,333	98,847,776	8	291,919	183	13,700,851	2,099,803
栗山町	6,679	138,228,132	3,387	122,213,069	19	560,472	187	12,621,804	1,909,357
月形町	1,954	48,067,426	966	42,159,575	2	114,986	82	6,329,055	822,180
浦臼町	805	24,819,934	387	22,702,705	1	70,386	41	2,356,959	276,100
新十津川町	3,708	76,194,470	1,814	65,971,490	8	153,076	104	7,060,653	1,276,992
妹背牛町	1,919	36,255,304	937	31,674,838	1	59,857	36	2,367,059	395,342
秩父別町	1,312	22,980,332	652	19,476,338	3	82,410	69	6,234,484	1,303,403
雨竜町	1,671	32,843,256	935	29,264,232	1	51,403	42	3,793,834	430,166
北竜町	981	21,210,176	497	17,978,251	1	63,098	42	3,003,861	566,227

第3表 令和4年度 市町村別療養給付費及び療養費等の状況（沼田町～興部町①）

市町村名	療 養 給 付 費					
	入 院			入 院 外		
	件数(件)	日数(日)	費用額(円)	件数(件)	日数(日)	費用額(円)
沼田町	836	17,354	485,704,985	10,836	16,743	183,863,534
鷹栖町	942	16,126	623,346,290	17,063	24,741	289,265,560
東神楽町	1,191	22,796	763,975,330	19,061	27,240	391,386,707
当麻町	1,164	20,140	736,668,972	20,622	31,562	379,120,447
比布町	774	14,151	453,364,080	12,050	18,644	218,833,630
愛別町	577	9,244	337,476,110	10,243	14,147	213,869,565
上川町	701	9,671	391,759,660	10,089	14,570	194,796,200
東川町	1,062	19,801	674,999,360	18,347	26,967	385,704,778
美瑛町	1,653	26,964	860,780,510	24,589	36,664	471,225,312
上富良野町	1,422	23,789	803,202,562	23,440	34,144	437,343,924
中富良野町	896	17,111	499,997,726	12,946	18,005	215,217,342
南富良野町	426	8,139	233,192,950	6,180	8,981	90,013,070
占冠村	177	3,378	97,217,180	1,982	2,742	43,645,740
和寒町	646	11,497	411,513,060	10,259	14,205	182,237,705
剣淵町	498	8,169	293,746,800	8,610	12,154	176,506,320
下川町	657	11,618	307,545,750	9,103	13,276	168,341,460
美深町	808	13,840	413,276,970	10,973	16,028	246,613,470
音威子府村	186	4,323	86,980,910	1,394	2,755	31,868,560
中川町	189	2,883	117,534,980	4,405	6,481	62,248,860
幌加内町	274	5,452	169,434,640	3,712	5,216	64,769,800
増毛町	976	17,033	551,248,726	11,958	18,611	215,731,488
小平町	667	11,669	404,093,030	10,066	16,347	214,174,900
苫前町	723	14,038	409,829,820	9,083	17,238	198,084,800
羽幌町	1,414	25,739	809,268,334	17,553	24,479	306,784,822
初山別村	183	3,260	94,518,930	3,549	4,635	49,662,916
遠別町	451	7,112	172,980,433	6,064	8,902	112,037,334
天塩町	561	10,996	243,180,630	5,335	7,350	87,806,523
猿払村	385	6,754	174,723,930	3,683	5,500	95,780,610
浜頓別町	586	10,084	298,143,330	7,842	11,463	118,192,610
中頓別町	312	4,979	142,082,730	4,333	6,959	79,659,490
枝幸町	1,402	28,477	653,680,330	13,427	20,634	274,391,330
豊富町	491	6,511	228,783,550	7,305	10,743	104,797,130
礼文町	369	6,305	158,094,600	4,978	7,522	136,124,000
利尻町	317	4,818	157,048,470	3,986	5,478	70,923,430
利尻富士町	331	5,253	191,231,200	5,019	7,968	100,622,540
幌延町	203	3,132	110,990,970	4,000	6,348	55,410,620
美幌町	2,786	47,841	1,577,487,738	46,293	71,332	787,831,137
津別町	850	14,296	457,920,750	14,044	22,730	444,096,670
斜里町	1,555	26,348	835,271,896	20,540	27,445	365,931,527
清里町	655	10,917	355,371,340	9,792	12,037	154,026,830
小清水町	923	16,494	542,136,600	10,774	14,621	190,510,170
訓子府町	736	11,464	439,005,780	14,445	21,130	221,899,260
置戸町	990	20,082	577,337,500	10,034	15,530	221,251,960
佐呂間町	860	14,879	440,500,800	12,472	16,817	209,641,080
遠軽町	3,181	58,884	1,779,900,588	44,183	64,818	831,951,340
湧別町	1,637	29,691	822,908,790	20,921	30,355	407,934,560
滝上町	598	10,260	280,046,693	6,886	13,052	128,330,140
興部町	664	11,664	350,519,350	6,942	10,145	127,807,250

第3表 令和4年度 市町村別療養給付費及び療養費等の状況（沼田町～興部町②）

市町村名	療 養 給 付 費					
	歯 科			診 療 費 計		
	件数(件)	日数(日)	費用額(円)	件数(件)	日数(日)	費用額(円)
沼田町	1,431	2,712	33,373,210	13,103	36,809	702,941,729
鷹栖町	1,487	3,066	29,400,270	19,492	43,933	942,012,120
東神楽町	2,843	4,793	46,305,560	23,095	54,829	1,201,667,597
当麻町	2,187	4,508	45,857,700	23,973	56,210	1,161,647,119
比布町	925	2,141	21,424,250	13,749	34,936	693,621,960
愛別町	1,007	1,935	16,641,630	11,827	25,326	567,987,305
上川町	1,424	3,396	32,175,590	12,214	27,637	618,731,450
東川町	2,131	4,467	39,727,080	21,540	51,235	1,100,431,218
美瑛町	3,660	7,337	69,377,660	29,902	70,965	1,401,383,482
上富良野町	2,116	4,636	48,716,720	26,978	62,569	1,289,263,206
中富良野町	1,092	2,588	21,246,210	14,934	37,704	736,461,278
南富良野町	593	1,210	11,469,440	7,199	18,330	334,675,460
占冠村	128	214	1,595,310	2,287	6,334	142,458,230
和寒町	972	1,998	21,923,050	11,877	27,700	615,673,815
剣淵町	1,183	2,197	25,715,980	10,291	22,520	495,969,100
下川町	1,061	2,044	22,808,880	10,821	26,938	498,696,090
美深町	1,179	1,969	18,977,900	12,960	31,837	678,868,340
音威子府村	181	345	4,040,920	1,761	7,423	122,890,390
中川町	601	1,071	7,849,530	5,195	10,435	187,633,370
幌加内町	269	658	5,584,900	4,255	11,326	239,789,340
増毛町	841	1,676	17,908,960	13,775	37,320	784,889,174
小平町	688	1,480	15,770,950	11,421	29,496	634,038,880
苫前町	654	1,770	13,872,110	10,460	33,046	621,786,730
羽幌町	1,968	4,713	38,016,240	20,935	54,931	1,154,069,396
初山別村	300	712	5,354,930	4,032	8,607	149,536,776
遠別町	620	1,576	11,389,040	7,135	17,590	296,406,807
天塩町	608	1,170	10,665,600	6,504	19,516	341,652,753
猿払村	537	1,140	7,770,900	4,605	13,394	278,275,440
浜頓別町	638	1,303	12,131,650	9,066	22,850	428,467,590
中頓別町	336	593	5,894,520	4,981	12,531	227,636,740
枝幸町	1,787	3,402	30,283,500	16,616	52,513	958,355,160
豊富町	565	1,113	11,035,850	8,361	18,367	344,616,530
礼文町	284	565	6,163,940	5,631	14,392	300,382,540
利尻町	434	947	8,166,900	4,737	11,243	236,138,800
利尻富士町	382	937	9,426,650	5,732	14,158	301,280,390
幌延町	444	745	6,873,220	4,647	10,225	173,274,810
美幌町	5,581	11,228	97,087,480	54,660	130,401	2,462,406,355
津別町	1,665	2,883	30,400,230	16,559	39,909	932,417,650
斜里町	2,227	4,876	41,827,990	24,322	58,669	1,243,031,413
清里町	1,020	1,866	16,809,110	11,467	24,820	526,207,280
小清水町	1,573	2,986	26,702,460	13,270	34,101	759,349,230
訓子府町	1,045	2,094	21,831,740	16,226	34,688	682,736,780
置戸町	787	1,665	16,631,390	11,811	37,277	815,220,850
佐呂間町	1,117	2,269	26,921,850	14,449	33,965	677,063,730
遠軽町	5,168	10,315	91,464,280	52,532	134,017	2,703,316,208
湧別町	1,738	3,978	36,292,740	24,296	64,024	1,267,136,090
滝上町	1,459	2,211	22,426,650	8,943	25,523	430,803,483
興部町	850	2,085	16,210,180	8,456	23,894	494,536,780

第3表 令和4年度 市町村別療養給付費及び療養費等の状況（沼田町～興部町③）

市町村名	療 養 給 付 費					
	調 剤			入院時食事・生活療養費		
	件数(件)	日数(日)	費用額(円)	件数(件)	日数(日)	費用額(円)
沼田町	8,400	10,238	119,172,790	768	30,980	23,101,649
鷹栖町	14,083	17,439	196,569,800	860	37,398	25,740,587
東神楽町	11,982	14,507	188,117,040	1,097	53,176	35,955,063
当麻町	16,281	19,724	247,097,430	1,072	46,258	31,255,501
比布町	9,730	12,405	139,895,870	707	32,914	22,357,564
愛別町	7,925	9,108	104,852,840	549	23,438	15,822,245
上川町	8,068	9,616	147,547,880	639	22,868	14,585,180
東川町	14,596	17,587	247,015,120	963	46,646	30,470,176
美瑛町	20,379	25,684	348,100,170	1,564	68,442	46,435,710
上富良野町	15,898	18,297	283,539,060	1,333	56,024	37,999,316
中富良野町	7,013	8,177	116,605,590	816	41,161	27,469,309
南富良野町	5,495	6,521	88,757,330	391	21,063	14,036,327
占冠村	1,006	1,219	21,954,140	167	8,447	5,773,464
和寒町	8,706	10,252	141,436,010	595	24,733	17,241,526
剣淵町	7,018	8,319	126,540,140	474	19,748	13,586,732
下川町	8,151	9,454	125,663,310	595	29,578	19,548,404
美深町	3,843	4,557	82,151,850	770	36,639	24,661,458
音威子府村	1,313	2,116	26,160,080	126	7,261	3,854,701
中川町	3,946	5,028	65,074,180	183	7,704	4,830,709
幌加内町	844	980	11,951,600	250	11,281	7,959,467
増毛町	8,344	10,516	180,194,500	893	37,906	26,933,425
小平町	4,680	5,734	96,859,560	639	30,667	21,112,693
苫前町	5,680	8,345	99,879,750	672	30,858	21,450,547
羽幌町	14,246	16,537	294,130,090	1,326	56,600	40,432,365
初山別村	2,972	3,500	46,769,660	176	8,529	5,864,532
遠別町	5,121	6,465	103,636,330	399	15,898	10,968,457
天塩町	4,725	5,662	97,710,580	531	28,978	20,243,495
猿払村	955	1,134	26,132,230	356	16,468	11,411,707
浜頓別町	7,302	9,270	153,037,890	464	17,149	11,548,584
中頓別町	3,946	5,115	74,708,610	297	12,775	8,552,060
枝幸町	11,917	14,640	284,806,710	1,213	63,059	44,535,119
豊富町	6,402	8,004	107,549,370	464	16,512	10,007,669
礼文町	530	674	13,406,690	322	14,839	8,194,344
利尻町	3,333	3,785	73,772,500	304	11,936	7,866,102
利尻富士町	2,924	3,287	65,371,150	315	14,106	9,551,032
幌延町	3,422	4,335	54,205,970	183	6,983	4,885,836
美幌町	34,829	40,788	588,886,597	2,625	124,636	83,859,732
津別町	5,098	6,221	111,614,670	801	38,563	26,236,061
斜里町	14,880	17,163	288,066,760	1,500	70,180	47,959,997
清里町	8,193	9,111	143,512,430	636	29,023	19,865,276
小清水町	8,939	10,364	169,172,010	892	42,969	30,094,651
訓子府町	10,463	12,336	166,011,480	678	28,550	19,247,259
置戸町	3,383	3,843	64,860,380	952	51,160	35,743,613
佐呂間町	10,489	12,079	185,438,810	797	37,300	23,478,197
遠軽町	33,043	40,022	609,884,350	3,031	153,162	103,660,012
湧別町	12,799	15,010	241,570,910	1,494	73,594	49,665,559
滝上町	5,011	7,356	109,418,320	571	26,220	16,176,635
興部町	5,409	6,249	103,481,730	624	28,275	19,813,238

第3表 令和4年度 市町村別療養給付費及び療養費等の状況（沼田町～興部町④）

市町村名	療 養 給 付 費					
	訪 問 看 護			中 計		
	件数(件)	日数(日)	費用額(円)	件数(件)	日数(日)	費用額(円)
沼田町	34	314	3,195,680	21,537	37,123	848,411,848
鷹栖町	34	174	1,990,790	33,609	44,107	1,166,313,297
東神楽町	65	990	12,439,220	35,142	55,819	1,438,178,920
当麻町	45	420	4,849,650	40,299	56,630	1,444,849,700
比布町	52	366	4,397,360	23,531	35,302	860,272,754
愛別町	30	234	2,737,380	19,782	25,560	691,399,770
上川町	17	103	1,053,330	20,299	27,740	781,917,840
東川町	42	542	7,054,930	36,178	51,777	1,384,971,444
美瑛町	97	803	8,441,440	50,378	71,768	1,804,360,802
上富良野町	115	1,088	10,247,740	42,991	63,657	1,621,049,322
中富良野町	4	26	330,260	21,951	37,730	880,866,437
南富良野町	16	52	544,640	12,710	18,382	438,013,757
占冠村	9	54	617,760	3,302	6,388	170,803,594
和寒町	13	90	876,420	20,596	27,790	775,227,771
剣淵町	12	89	977,430	17,321	22,609	637,073,402
下川町	0	0	0	18,972	26,938	643,907,804
美深町	0	0	0	16,803	31,837	785,681,648
音威子府村	12	40	413,280	3,086	7,463	153,318,451
中川町	4	81	1,181,360	9,145	10,516	258,719,619
幌加内町	0	0	0	5,099	11,326	259,700,407
増毛町	49	294	3,044,360	22,168	37,614	995,061,459
小平町	2	18	255,560	16,103	29,514	752,266,693
苫前町	43	257	2,516,970	16,183	33,303	745,633,997
羽幌町	111	433	4,393,040	35,292	55,364	1,493,024,891
初山別村	24	91	902,610	7,028	8,698	203,073,578
遠別町	13	52	514,380	12,269	17,642	411,525,974
天塩町	6	9	118,690	11,235	19,525	459,725,518
猿払村	12	365	6,570,980	5,572	13,759	322,390,357
浜頓別町	14	393	8,110,200	16,382	23,243	601,164,264
中頓別町	0	0	0	8,927	12,531	310,897,410
枝幸町	33	187	1,678,570	28,566	52,700	1,289,375,559
豊富町	7	27	272,430	14,770	18,394	462,445,999
礼文町	1	3	66,240	6,162	14,395	322,049,814
利尻町	1	2	30,440	8,071	11,245	317,807,842
利尻富士町	8	23	312,370	8,664	14,181	376,514,942
幌延町	0	0	0	8,069	10,225	232,366,616
美幌町	185	1,454	17,036,970	89,674	131,855	3,152,189,654
津別町	26	226	2,394,340	21,683	40,135	1,072,662,721
斜里町	58	245	2,684,870	39,260	58,914	1,581,743,040
清里町	67	328	3,282,680	19,727	25,148	692,867,666
小清水町	45	216	2,206,150	22,254	34,317	960,822,041
訓子府町	31	202	2,397,010	26,720	34,890	870,392,529
置戸町	27	173	2,017,570	15,221	37,450	917,842,413
佐呂間町	14	69	804,710	24,952	34,034	886,785,447
遠軽町	89	695	14,088,600	85,664	134,712	3,430,949,170
湧別町	8	31	395,030	37,103	64,055	1,558,767,589
滝上町	34	140	1,414,410	13,988	25,663	557,812,848
興部町	16	62	664,890	13,881	23,956	618,496,638

第3表 令和4年度 市町村別療養給付費及び療養費等の状況（沼田町～興部町⑤）

市町村名	療 養 費 等			療養給付費等計		
	件数(件)	日数(日)	費用額(円)	件数(件)	日数(日)	費用額(円)
沼田町	103	294	930,511	21,640	37,123	849,342,359
鷹栖町	480	3,335	5,988,652	34,089	44,107	1,172,301,949
東神楽町	627	2,838	7,617,430	35,769	55,819	1,445,796,350
当麻町	678	3,376	6,747,744	40,977	56,630	1,451,597,444
比布町	380	2,265	3,918,686	23,911	35,302	864,191,440
愛別町	121	550	1,609,163	19,903	25,560	693,008,933
上川町	582	3,690	5,969,106	20,881	27,740	787,886,946
東川町	567	3,134	7,847,207	36,745	51,777	1,392,818,651
美瑛町	786	4,431	8,371,314	51,164	71,768	1,812,732,116
上富良野町	664	3,752	6,629,939	43,655	63,657	1,627,679,261
中富良野町	351	2,035	3,481,212	22,302	37,730	884,347,649
南富良野町	17	33	286,082	12,727	18,382	438,299,839
占冠村	11	20	256,071	3,313	6,388	171,059,665
和寒町	692	4,741	6,692,955	21,288	27,790	781,920,726
剣淵町	525	3,908	4,248,138	17,846	22,609	641,321,540
下川町	315	3,297	4,180,541	19,287	26,938	648,088,345
美深町	329	3,004	4,638,766	17,132	31,837	790,320,414
音威子府村	4	4	69,332	3,090	7,463	153,387,783
中川町	30	209	266,481	9,175	10,516	258,986,100
幌加内町	76	182	422,845	5,175	11,326	260,123,252
増毛町	101	494	2,307,997	22,269	37,614	997,369,456
小平町	63	220	895,312	16,166	29,514	753,162,005
苫前町	62	274	1,076,445	16,245	33,303	746,710,442
羽幌町	333	2,404	4,896,859	35,625	55,364	1,497,921,750
初山別村	35	247	478,416	7,063	8,698	203,551,994
遠別町	36	75	394,755	12,305	17,642	411,920,729
天塩町	11	0	285,564	11,246	19,525	460,011,082
猿払村	23	187	951,615	5,595	13,759	323,341,972
浜頓別町	119	1,399	2,013,923	16,501	23,243	603,178,187
中頓別町	98	1,012	1,210,877	9,025	12,531	312,108,287
枝幸町	478	3,329	4,830,397	29,044	52,700	1,294,205,956
豊富町	10	14	209,433	14,780	18,394	462,655,432
礼文町	22	86	400,276	6,184	14,395	322,450,090
利尻町	41	275	761,053	8,112	11,245	318,568,895
利尻富士町	17	10	289,025	8,681	14,181	376,803,967
幌延町	4	7	64,691	8,073	10,225	232,431,307
美幌町	1,268	10,728	14,661,067	90,942	131,855	3,166,850,721
津別町	293	1,661	3,792,552	21,976	40,135	1,076,455,273
斜里町	676	4,577	9,164,029	39,936	58,914	1,590,907,069
清里町	104	468	1,224,292	19,831	25,148	694,091,958
小清水町	199	1,231	2,573,741	22,453	34,317	963,395,782
訓子府町	766	4,615	7,563,827	27,486	34,890	877,956,356
置戸町	590	4,472	6,727,733	15,811	37,450	924,570,146
佐呂間町	313	1,769	2,836,670	25,265	34,034	889,622,117
遠軽町	1,216	5,792	15,697,674	86,880	134,712	3,446,646,844
湧別町	221	781	1,764,455	37,324	64,055	1,560,532,044
滝上町	309	2,009	3,484,057	14,297	25,663	561,296,905
興部町	90	334	741,080	13,971	23,956	619,237,718

第3表 令和4年度 市町村別療養給付費及び療養費等の状況（沼田町～興部町⑥）

市町村名	高額療養費						高額介護合算療養費		
	件数(件)	合計(円)	現物件数 (再掲)	現物給付分 (再掲)	外来年間 合算件数 (再掲)	外来年間 合算(再掲)	件数(件)	自己負担額(円)	支給額 合計(円)
沼田町	1,815	37,746,688	978	32,941,921	1	25,455	57	3,263,609	540,039
鷹栖町	2,339	53,738,445	1,131	46,693,061	3	156,710	98	5,159,283	810,629
東神楽町	3,088	72,416,985	1,606	64,198,858	5	90,851	130	8,208,417	1,208,382
当麻町	3,245	64,933,351	1,498	53,251,488	6	225,091	120	8,374,589	1,345,090
比布町	1,968	38,432,240	972	32,868,867	2	85,787	72	4,669,144	802,344
愛別町	1,377	31,562,941	636	27,722,288	2	54,159	69	3,956,534	618,897
上川町	1,819	36,542,540	865	31,618,882	1	22,794	51	2,872,262	464,591
東川町	2,908	61,206,906	1,364	54,082,529	3	84,536	116	8,787,417	1,557,652
美瑛町	3,951	75,700,536	2,031	65,902,445	5	137,737	196	9,737,708	1,336,255
上富良野町	3,584	67,950,261	1,698	58,285,653	5	251,207	97	5,748,500	903,325
中富良野町	1,859	34,994,211	909	31,054,971	2	37,198	83	4,420,138	588,409
南富良野町	971	16,636,744	448	13,603,527	2	75,354	40	2,175,892	369,981
占冠村	391	8,010,146	190	6,031,556	1	21,080	7	360,753	28,452
和寒町	1,684	33,284,394	832	29,234,567	3	90,774	99	5,637,302	898,228
剣淵町	1,400	27,766,472	709	24,135,379	4	104,742	46	2,708,940	580,562
下川町	1,438	25,220,620	688	21,253,994	7	178,079	34	1,903,378	326,618
美深町	1,680	31,918,684	811	26,438,544	2	107,209	72	4,778,504	915,561
音威子府村	318	5,485,654	133	4,438,676	2	32,834	3	325,258	40,542
中川町	508	10,334,020	239	8,832,627	1	18,000	39	1,842,654	280,643
幌加内町	539	12,505,684	275	10,484,383	0	0	6	349,128	24,343
増毛町	2,121	43,483,987	1,062	38,912,120	2	58,607	105	9,131,468	1,397,868
小平町	1,586	35,694,309	804	31,763,810	3	172,726	50	3,172,090	482,402
苫前町	1,701	34,031,205	827	28,934,648	2	61,092	52	3,638,975	472,287
羽幌町	3,302	67,526,328	1,609	58,537,399	4	109,090	113	6,255,552	954,095
初山別村	342	7,252,721	183	6,310,115	1	59,314	8	273,628	29,102
遠別町	973	17,212,781	501	15,062,146	4	152,076	47	2,562,738	516,552
天塩町	891	12,931,835	437	10,431,222	0	0	48	2,972,748	459,503
猿払村	570	16,798,388	324	14,932,883	3	144,941	31	2,184,959	392,505
浜頓別町	1,296	26,637,976	589	22,409,197	5	181,124	50	4,685,358	953,845
中頓別町	734	13,667,116	339	11,425,931	1	5,119	34	2,341,545	402,036
枝幸町	2,627	47,694,940	1,391	41,798,491	3	149,536	91	5,559,579	1,093,634
豊富町	973	18,899,086	476	16,475,408	3	123,641	68	3,464,593	638,272
礼文町	506	13,168,961	290	11,177,378	1	54,707	22	860,969	90,707
利尻町	629	11,618,983	304	10,081,061	2	29,318	19	713,859	139,661
利尻富士町	763	17,088,096	386	15,293,576	0	0	40	1,370,581	124,505
幌延町	448	9,828,858	242	8,793,244	2	103,820	27	1,661,086	179,584
美幌町	6,680	126,880,138	3,241	107,766,622	22	806,552	176	11,557,044	1,817,594
津別町	2,847	41,245,972	1,489	34,701,691	6	188,013	72	7,343,633	1,384,865
斜里町	3,605	70,618,290	1,822	61,285,624	8	296,327	119	7,486,049	882,968
清里町	1,493	26,041,020	690	21,957,637	4	155,672	59	4,681,888	860,511
小清水町	1,759	44,054,470	942	39,893,600	1	19,658	53	2,958,342	406,589
訓子府町	1,934	33,245,375	823	27,037,329	2	88,910	89	6,039,091	787,388
置戸町	1,926	42,844,175	981	36,845,423	0	0	66	5,451,758	888,458
佐呂間町	1,951	36,518,082	960	30,532,417	3	85,363	49	3,841,003	325,622
遠軽町	7,802	153,901,072	4,001	135,762,077	15	582,738	194	11,858,919	1,520,680
湧別町	3,326	60,405,541	1,741	52,389,927	7	156,853	153	10,462,174	1,459,229
滝上町	1,337	19,913,722	603	16,150,767	2	22,854	41	2,855,711	468,433
興部町	1,181	29,931,847	589	25,787,203	4	167,492	14	1,077,939	180,708



第3表 令和4年度 市町村別療養給付費及び療養費等の状況（西興部村～大雪地区広域連合①）

市町村名	療 養 給 付 費					
	入 院			入 院 外		
	件数(件)	日数(日)	費用額(円)	件数(件)	日数(日)	費用額(円)
西興部村	207	2,844	97,086,517	3,242	4,640	41,425,131
雄武町	611	8,924	315,969,150	9,389	14,077	134,224,180
大空町	1,247	22,016	656,777,560	16,140	23,783	331,554,060
豊浦町	802	16,014	479,040,640	9,781	14,856	229,146,280
壮瞥町	689	15,008	388,339,370	7,270	10,114	109,424,050
白老町	3,955	75,874	2,165,560,582	48,030	76,009	861,601,952
厚真町	745	12,973	417,162,510	12,182	18,369	209,139,070
洞爺湖町	2,312	46,855	1,487,892,757	27,045	39,574	476,291,256
安平町	1,126	18,731	685,176,560	21,320	31,416	341,952,150
むかわ町	1,587	24,520	908,330,620	20,019	29,759	425,188,270
日高町	1,564	25,427	845,568,415	24,571	35,826	514,222,920
平取町	869	15,016	471,623,430	11,584	17,270	215,486,470
新冠町	1,036	20,244	554,431,223	11,001	18,071	199,542,007
浦河町	1,571	26,287	946,116,360	25,642	38,065	493,763,770
様似町	625	10,002	380,991,100	11,233	15,489	203,719,140
えりも町	639	11,537	376,249,040	8,062	11,863	168,514,490
新ひだか町	3,993	79,997	2,250,562,966	52,324	81,073	984,985,663
音更町	5,198	101,514	3,428,643,883	102,853	154,027	1,937,380,077
士幌町	850	15,916	494,658,250	13,928	19,184	189,077,801
上士幌町	621	11,757	354,649,420	13,006	18,344	185,023,060
鹿追町	643	10,782	270,731,750	11,467	18,130	209,121,090
新得町	943	15,341	533,222,900	16,613	29,894	269,152,350
清水町	1,431	24,714	780,824,225	25,846	42,180	459,471,311
芽室町	2,206	40,342	1,306,365,790	38,391	57,706	672,032,821
中札内村	407	7,161	271,784,240	8,930	12,234	168,236,366
更別村	364	5,785	224,624,780	7,000	9,321	131,523,130
大樹町	797	14,341	428,230,440	13,218	21,515	252,566,650
広尾町	1,115	17,899	637,954,720	17,373	31,818	335,986,580
幕別町	3,428	62,329	2,267,227,026	66,641	105,209	1,252,854,303
池田町	1,206	20,107	742,719,470	20,363	30,716	403,453,350
豊頃町	487	8,025	289,084,760	9,610	13,205	136,458,330
本別町	1,295	22,376	724,041,145	18,604	29,152	340,522,543
足寄町	1,180	19,279	688,631,530	18,449	28,672	333,429,660
陸別町	305	4,798	165,434,621	6,606	9,128	99,541,280
浦幌町	808	13,953	388,671,890	12,145	19,801	215,809,300
釧路町	1,924	32,654	1,204,720,459	33,822	46,339	621,462,361
厚岸町	1,373	21,569	769,167,250	20,839	33,008	394,978,850
浜中町	774	12,920	446,419,460	10,532	14,054	144,322,220
標茶町	1,356	22,235	763,291,336	15,247	23,924	261,902,689
弟子屈町	1,230	21,470	677,104,246	18,280	29,747	312,037,050
鶴居村	299	5,370	189,198,956	4,744	5,760	69,127,718
白糠町	1,286	25,575	810,627,380	22,229	34,114	321,739,830
別海町	1,824	32,379	989,100,740	18,207	25,225	315,501,970
中標津町	2,209	40,305	1,246,298,850	27,924	40,156	557,744,290
標津町	568	9,393	276,515,776	8,593	12,253	146,426,146
羅臼町	485	6,593	213,028,450	6,781	8,983	107,590,870
大雪広域	3,906	69,561	2,299,755,200	61,997	90,871	1,248,316,797



第3表 令和4年度 市町村別療養給付費及び療養費等の状況（西興部村～大雪地区広域連合②）

市町村名	療 養 給 付 費					
	歯 科			診 療 費 計		
	件数(件)	日数(日)	費用額(円)	件数(件)	日数(日)	費用額(円)
西興部村	229	473	3,838,280	3,678	7,957	142,349,928
雄武町	945	1,903	18,235,940	10,945	24,904	468,429,270
大空町	1,772	3,356	29,563,020	19,159	49,155	1,017,894,640
豊浦町	903	1,683	16,678,290	11,486	32,553	724,865,210
壮瞥町	669	1,496	13,888,950	8,628	26,618	511,652,370
白老町	7,626	13,659	112,411,330	59,611	165,542	3,139,573,864
厚真町	1,303	2,701	27,159,660	14,230	34,043	653,461,240
洞爺湖町	3,299	5,646	47,836,800	32,656	92,075	2,012,020,813
安平町	2,987	5,346	54,164,140	25,433	55,493	1,081,292,850
むかわ町	1,992	4,113	33,743,760	23,598	58,392	1,367,262,650
日高町	3,012	6,500	70,706,300	29,147	67,753	1,430,497,635
平取町	1,083	2,094	19,860,570	13,536	34,380	706,970,470
新冠町	723	1,526	14,154,320	12,760	39,841	768,127,550
浦河町	3,673	7,246	55,418,610	30,886	71,598	1,495,298,740
様似町	1,105	2,529	19,652,810	12,963	28,020	604,363,050
えりも町	744	1,780	17,543,510	9,445	25,180	562,307,040
新ひだか町	5,472	10,519	91,277,150	61,789	171,589	3,326,825,779
音更町	14,599	25,284	238,209,070	122,650	280,825	5,604,233,030
士幌町	1,369	2,568	29,026,520	16,147	37,668	712,762,571
上士幌町	1,633	3,073	31,962,040	15,260	33,174	571,634,520
鹿追町	1,302	2,647	29,723,980	13,412	31,559	509,576,820
新得町	1,986	3,954	35,411,800	19,542	49,189	837,787,050
清水町	3,653	6,109	57,512,270	30,930	73,003	1,297,807,806
芽室町	5,085	8,960	88,015,300	45,682	107,008	2,066,413,911
中札内村	1,297	2,791	25,257,030	10,634	22,186	465,277,636
更別村	1,093	1,917	17,090,390	8,457	17,023	373,238,300
大樹町	1,873	2,815	34,783,020	15,888	38,671	715,580,110
広尾町	1,715	3,429	41,094,860	20,203	53,146	1,015,036,160
幕別町	9,726	16,783	167,350,790	79,795	184,321	3,687,432,119
池田町	3,743	6,286	59,105,160	25,312	57,109	1,205,277,980
豊頃町	1,159	2,062	19,021,000	11,256	23,292	444,564,090
本別町	2,134	3,760	37,309,830	22,033	55,288	1,101,873,518
足寄町	2,262	4,824	49,864,490	21,891	52,775	1,071,925,680
陸別町	1,419	3,784	33,328,960	8,330	17,710	298,304,861
浦幌町	1,242	2,543	33,834,510	14,195	36,297	638,315,700
釧路町	5,348	8,668	82,676,590	41,094	87,661	1,908,859,410
厚岸町	1,716	3,555	37,574,460	23,928	58,132	1,201,720,560
浜中町	802	1,481	13,396,690	12,108	28,455	604,138,370
標茶町	2,441	3,490	40,429,070	19,044	49,649	1,065,623,095
弟子屈町	1,690	2,921	34,034,530	21,200	54,138	1,023,175,826
鶴居村	560	898	9,318,610	5,603	12,028	267,645,284
白糠町	2,458	4,276	36,451,680	25,973	63,965	1,168,818,890
別海町	2,787	5,295	50,503,770	22,818	62,899	1,355,106,480
中標津町	3,816	6,636	60,716,280	33,949	87,097	1,864,759,420
標津町	935	1,779	17,633,010	10,096	23,425	440,574,932
羅臼町	558	1,125	11,183,780	7,824	16,701	331,803,100
大雪広域	8,634	16,597	155,410,300	74,537	177,029	3,703,482,297

第3表 令和4年度 市町村別療養給付費及び療養費等の状況（西興部村～大雪地区広域連合③）

市町村名	療 養 給 付 費					
	調 剤			入院時食事・生活療養費		
	件数(件)	日数(日)	費用額(円)	件数(件)	日数(日)	費用額(円)
西興部村	2,781	3,137	40,952,986	186	6,127	4,698,366
雄武町	7,731	9,233	140,753,370	529	17,504	12,406,146
大空町	7,522	9,727	143,834,320	1,158	48,165	34,375,052
豊浦町	4,440	5,456	72,973,570	708	36,607	25,156,148
壮瞥町	4,879	5,485	84,756,080	656	40,850	28,131,874
白老町	31,870	36,466	546,292,790	3,752	194,785	129,772,467
厚真町	9,597	11,150	144,237,943	698	30,447	20,526,778
洞爺湖町	20,927	24,892	314,670,757	2,177	118,866	82,362,317
安平町	17,709	21,569	307,220,870	1,062	47,165	31,694,960
むかわ町	9,922	11,825	187,624,090	1,520	62,499	42,300,574
日高町	18,936	22,010	358,205,740	1,504	66,819	44,708,510
平取町	9,548	11,932	167,522,480	800	37,936	25,388,189
新冠町	9,620	11,425	154,510,039	955	52,198	34,342,499
浦河町	23,053	27,774	406,448,000	1,475	67,819	47,028,693
様似町	10,093	11,958	156,861,560	570	23,680	16,455,782
えりも町	6,534	7,694	133,669,850	603	28,750	19,460,714
新ひだか町	46,195	55,360	721,261,270	3,786	209,273	141,586,880
音更町	72,128	85,492	845,447,340	4,924	261,795	180,553,022
士幌町	11,205	13,111	167,921,220	790	40,182	27,601,896
上士幌町	10,541	12,412	147,640,120	588	31,275	21,059,076
鹿追町	9,282	11,161	134,631,120	615	27,717	19,334,862
新得町	14,080	18,780	231,303,760	873	39,577	26,574,658
清水町	22,161	29,072	287,980,320	1,327	64,491	42,951,098
芽室町	28,916	35,908	372,625,759	2,017	98,067	65,828,565
中札内村	6,961	8,133	90,331,164	379	18,347	12,333,383
更別村	5,698	6,716	80,684,490	302	12,086	7,977,306
大樹町	10,954	13,242	196,242,760	738	36,305	24,146,695
広尾町	14,729	18,504	250,954,360	1,038	43,872	29,469,102
幕別町	46,947	56,000	632,942,049	3,102	134,513	94,074,707
池田町	12,960	15,098	185,110,790	1,113	48,793	33,640,098
豊頃町	7,423	9,056	97,686,510	450	19,764	13,369,526
本別町	15,429	18,277	236,693,800	1,147	53,375	35,999,271
足寄町	15,408	18,458	222,750,310	1,106	49,715	34,090,799
陸別町	5,572	6,519	96,509,290	279	11,833	8,115,339
浦幌町	10,213	12,535	163,919,780	752	32,969	20,870,904
釧路町	28,536	32,585	475,368,070	1,784	79,239	54,949,164
厚岸町	18,177	22,754	291,384,280	1,321	57,002	38,962,183
浜中町	9,182	10,640	148,720,030	708	30,600	20,833,815
標茶町	12,304	16,146	227,196,011	1,288	55,655	38,860,643
弟子屈町	13,133	16,257	235,886,560	1,177	54,141	37,353,333
鶴居村	2,402	2,653	33,033,370	280	13,451	9,117,268
白糠町	18,764	21,382	267,992,200	1,233	63,743	43,200,363
別海町	14,338	16,777	302,988,640	1,688	78,913	52,840,695
中標津町	22,237	26,877	462,188,660	2,100	104,219	73,749,261
標津町	7,511	9,117	173,228,100	522	22,389	15,002,232
羅臼町	5,766	6,451	92,923,500	452	16,873	10,789,616
大雪広域	46,957	57,778	783,232,330	3,624	168,264	112,860,949

第3表 令和4年度 市町村別療養給付費及び療養費等の状況（西興部村～大雪地区広域連合④）

市町村名	療 養 給 付 費					
	訪 問 看 護			中 計		
	件数(件)	日数(日)	費用額(円)	件数(件)	日数(日)	費用額(円)
西興部村	15	46	482,400	6,474	8,003	188,483,680
雄武町	31	168	1,787,040	18,707	25,072	623,375,826
大空町	32	251	2,406,690	26,713	49,406	1,198,510,702
豊浦町	48	190	2,237,920	15,974	32,743	825,232,848
壮瞥町	13	99	1,128,170	13,520	26,717	625,668,494
白老町	223	1,248	16,593,510	91,704	166,790	3,832,232,631
厚真町	20	39	456,250	23,847	34,082	818,682,211
洞爺湖町	44	261	3,308,880	53,627	92,336	2,412,362,767
安平町	59	779	14,960,670	43,201	56,272	1,435,169,350
むかわ町	16	70	824,015	33,536	58,462	1,598,011,329
日高町	6	24	323,990	48,089	67,777	1,833,735,875
平取町	10	96	946,850	23,094	34,476	900,827,989
新冠町	15	100	1,147,000	22,395	39,941	958,127,088
浦河町	324	2,156	27,377,010	54,263	73,754	1,976,152,443
様似町	27	204	2,859,370	23,083	28,224	780,539,762
えりも町	10	86	1,170,280	15,989	25,266	716,607,884
新ひだか町	154	1,104	14,315,080	108,138	172,693	4,203,989,009
音更町	257	1,829	20,945,760	195,035	282,654	6,651,179,152
士幌町	0	0	0	27,352	37,668	908,285,687
上士幌町	23	79	785,070	25,824	33,253	741,118,786
鹿追町	14	57	893,110	22,708	31,616	664,435,912
新得町	29	127	1,441,710	33,651	49,316	1,097,107,178
清水町	18	97	1,146,930	53,109	73,100	1,629,886,154
芽室町	146	1,000	11,280,820	74,744	108,008	2,516,149,055
中札内村	20	99	1,286,130	17,615	22,285	569,228,313
更別村	18	54	863,520	14,173	17,077	462,763,616
大樹町	8	71	1,359,900	26,850	38,742	937,329,465
広尾町	2	16	214,680	34,934	53,162	1,295,674,302
幕別町	220	1,448	23,047,220	126,962	185,769	4,437,496,095
池田町	27	172	2,133,740	38,299	57,281	1,426,162,608
豊頃町	3	10	122,520	18,682	23,302	555,742,646
本別町	46	247	2,568,490	37,508	55,535	1,377,135,079
足寄町	30	167	1,609,410	37,329	52,942	1,330,376,199
陸別町	4	8	114,850	13,906	17,718	403,044,340
浦幌町	2	19	192,570	24,410	36,316	823,298,954
釧路町	157	1,209	13,930,160	69,787	88,870	2,453,106,804
厚岸町	1	7	65,790	42,106	58,139	1,532,132,813
浜中町	30	104	1,289,570	21,320	28,559	774,981,785
標茶町	50	476	4,516,950	31,398	50,125	1,336,196,699
弟子屈町	32	131	1,778,530	34,365	54,269	1,298,194,249
鶴居村	6	28	321,340	8,011	12,056	310,117,262
白糠町	85	578	6,060,520	44,822	64,543	1,486,071,973
別海町	44	398	5,113,890	37,200	63,297	1,716,049,705
中標津町	95	366	3,585,300	56,281	87,463	2,404,282,641
標津町	0	0	0	17,607	23,425	628,805,264
羅臼町	2	14	477,150	13,592	16,715	435,993,366
大雪広域	204	2,335	27,935,590	121,698	179,364	4,627,511,166

第3表 令和4年度 市町村別療養給付費及び療養費等の状況（西興部村～大雪地区広域連合⑤）

市町村名	療 養 費 等			療養給付費等計		
	件数(件)	日数(日)	費用額(円)	件数(件)	日数(日)	費用額(円)
西興部村	28	97	358,210	6,502	8,003	188,841,890
雄武町	193	1,482	2,535,623	18,900	25,072	625,911,449
大空町	374	2,989	5,208,187	27,087	49,406	1,203,718,889
豊浦町	179	546	1,614,340	16,153	32,743	826,847,188
壮瞥町	200	1,363	6,019,422	13,720	26,717	631,687,916
白老町	1,466	8,038	15,550,238	93,170	166,790	3,847,782,869
厚真町	117	337	2,315,351	23,964	34,082	820,997,562
洞爺湖町	696	4,065	10,210,281	54,323	92,336	2,422,573,048
安平町	203	1,055	4,559,576	43,404	56,272	1,439,728,926
むかわ町	398	1,972	4,821,803	33,934	58,462	1,602,833,132
日高町	680	3,704	6,107,660	48,769	67,777	1,839,843,535
平取町	306	2,725	4,033,526	23,400	34,476	904,861,515
新冠町	354	2,432	4,389,956	22,749	39,941	962,517,044
浦河町	703	4,787	8,901,962	54,966	73,754	1,985,054,405
様似町	402	2,585	3,946,032	23,485	28,224	784,485,794
えりも町	371	1,829	3,261,360	16,360	25,266	719,869,244
新ひだか町	1,411	7,992	14,722,081	109,549	172,693	4,218,711,090
音更町	2,341	11,723	33,987,227	197,376	282,654	6,685,166,379
士幌町	241	586	1,460,499	27,593	37,668	909,746,186
上士幌町	315	1,252	1,996,727	26,139	33,253	743,115,513
鹿追町	128	319	1,129,964	22,836	31,616	665,565,876
新得町	79	238	762,147	33,730	49,316	1,097,869,325
清水町	598	3,779	8,219,209	53,707	73,100	1,638,105,363
芽室町	1,103	7,507	16,891,875	75,847	108,008	2,533,040,930
中札内村	619	3,812	5,494,844	18,234	22,285	574,723,157
更別村	193	766	1,480,634	14,366	17,077	464,244,250
大樹町	221	793	1,308,522	27,071	38,742	938,637,987
広尾町	446	1,907	4,361,529	35,380	53,162	1,300,035,831
幕別町	2,321	13,049	28,867,808	129,283	185,769	4,466,363,903
池田町	621	3,225	5,053,850	38,920	57,281	1,431,216,458
豊頃町	175	744	1,555,745	18,857	23,302	557,298,391
本別町	256	1,191	3,029,779	37,764	55,535	1,380,164,858
足寄町	572	4,431	5,693,965	37,901	52,942	1,336,070,164
陸別町	163	1,369	1,307,226	14,069	17,718	404,351,566
浦幌町	95	241	901,795	24,505	36,316	824,200,749
釧路町	696	3,575	11,269,250	70,483	88,870	2,464,376,054
厚岸町	327	1,784	3,482,926	42,433	58,139	1,535,615,739
浜中町	103	341	1,116,419	21,423	28,559	776,098,204
標茶町	474	2,621	8,277,039	31,872	50,125	1,344,473,738
弟子屈町	177	641	2,321,074	34,542	54,269	1,300,515,323
鶴居村	67	182	764,571	8,078	12,056	310,881,833
白糠町	257	1,187	3,598,529	45,079	64,543	1,489,670,502
別海町	154	539	2,833,827	37,354	63,297	1,718,883,532
中標津町	536	2,472	6,346,833	56,817	87,463	2,410,629,474
標津町	95	264	565,498	17,702	23,425	629,370,762
羅臼町	275	2,415	3,989,565	13,867	16,715	439,982,931
大雪広域	1,980	10,403	23,835,951	123,678	179,364	4,651,347,117

第3表 令和4年度 市町村別療養給付費及び療養費等の状況（西興部村～大雪地区広域連合⑥）

市町村名	高額療養費						高額介護合算療養費		
	件数(件)	合計(円)	現物件数 (再掲)	現物給付分 (再掲)	外来年間 合算件数 (再掲)	外来年間 合算(再掲)	件数(件)	自己負担額(円)	支給額 合計(円)
西興部村	358	7,096,223	164	5,675,794	0	0	44	2,054,079	222,224
雄武町	1,316	28,743,614	642	24,673,598	3	114,713	54	2,745,737	197,318
大空町	2,497	46,533,453	1,305	40,245,156	1	29,520	96	6,303,536	1,113,241
豊浦町	1,798	39,564,300	985	35,205,585	2	52,357	48	2,756,883	280,404
壮瞥町	1,443	29,062,024	783	25,392,655	1	29,740	39	2,852,232	460,174
白老町	8,523	171,456,144	4,328	151,395,053	16	516,695	271	18,413,369	2,934,827
厚真町	1,739	32,302,432	759	25,603,722	5	214,734	81	4,887,235	797,687
洞爺湖町	5,208	117,496,161	2,743	104,747,327	2	99,590	154	11,678,035	1,493,523
安平町	3,185	59,006,542	1,305	48,328,915	10	271,203	112	8,520,046	1,369,898
むかわ町	3,297	77,493,989	1,668	65,506,526	4	177,900	105	6,275,225	1,320,399
日高町	4,415	79,737,901	2,167	66,752,693	9	406,651	137	8,304,390	1,386,857
平取町	1,919	44,266,022	986	39,009,806	2	61,670	54	3,277,142	329,721
新冠町	1,978	45,131,704	1,001	39,209,575	1	29,162	82	6,133,007	858,279
浦河町	4,512	90,783,900	2,143	75,442,936	10	354,133	161	11,491,826	1,916,137
様似町	1,685	34,039,446	776	27,773,003	1	72,000	70	3,621,375	453,233
えりも町	1,412	37,570,385	789	33,377,798	0	0	49	2,343,610	331,311
新ひだか町	9,823	186,482,052	4,794	161,749,395	14	352,389	214	13,724,842	2,211,203
音更町	14,682	319,153,801	7,455	287,111,892	24	678,709	533	35,328,818	5,126,760
士幌町	1,814	36,267,699	952	32,831,357	2	42,813	119	7,097,711	1,029,941
上士幌町	1,533	26,678,123	724	22,529,173	2	29,958	76	3,354,706	427,088
鹿追町	1,485	26,405,830	713	22,315,132	3	175,607	29	1,216,136	202,344
新得町	2,415	45,254,978	1,053	39,236,819	0	0	142	9,586,598	1,543,771
清水町	3,589	67,737,901	1,707	59,126,336	6	256,528	143	10,082,207	2,096,325
芽室町	5,411	113,268,638	2,713	101,069,323	11	490,864	229	15,957,184	2,909,149
中札内村	1,312	24,827,038	644	21,830,876	2	97,304	47	3,303,768	541,614
更別村	864	17,786,408	392	15,220,484	2	100,162	31	1,301,399	225,914
大樹町	2,016	36,852,645	973	32,055,212	8	232,333	58	3,450,105	467,468
広尾町	2,673	53,209,080	1,326	47,383,476	3	22,665	92	7,523,495	1,458,222
幕別町	9,545	208,023,092	4,718	183,172,201	16	494,522	325	24,060,333	3,717,248
池田町	2,926	64,666,995	1,459	56,867,109	7	257,838	81	4,670,018	590,698
豊頃町	1,157	24,241,924	535	20,333,089	5	227,004	65	3,843,225	535,279
本別町	2,966	63,477,114	1,498	56,238,132	7	167,337	105	6,504,631	1,166,412
足寄町	2,712	62,001,222	1,332	53,839,717	4	89,464	83	4,412,273	701,278
陸別町	908	14,961,983	406	12,156,745	0	0	57	3,333,888	431,147
浦幌町	1,683	34,017,995	779	29,060,212	2	32,892	81	5,129,725	728,481
釧路町	5,731	112,935,884	2,737	96,595,735	12	379,771	153	10,109,657	1,650,657
厚岸町	3,298	66,787,635	1,463	57,710,083	6	279,805	90	6,068,028	1,113,272
浜中町	1,329	36,311,174	704	32,336,624	4	36,475	56	3,403,796	787,431
標茶町	2,836	62,444,467	1,305	50,242,146	3	67,795	109	9,675,453	1,369,294
弟子屈町	3,088	57,621,155	1,413	49,866,935	1	46,145	115	6,607,886	1,189,789
鶴居村	630	13,843,659	299	11,293,983	0	0	17	944,429	191,164
白糠町	3,225	68,521,708	1,579	61,073,384	3	19,820	110	7,368,732	1,199,409
別海町	3,521	74,730,429	1,855	65,923,509	9	176,997	139	12,559,833	2,273,435
中標津町	5,019	102,147,001	2,559	86,151,102	10	300,750	152	8,944,848	1,231,750
標津町	1,330	25,377,748	633	22,046,811	2	30,312	63	3,423,594	608,500
羅臼町	815	17,090,633	381	14,668,259	0	0	18	902,922	253,557
大雪広域	9,947	209,324,427	5,001	184,183,832	13	313,124	442	26,733,542	4,102,289

第4表 令和4年度 市町村別受診率の状況（広域連合・札幌市～新篠津村）

市町村	区分	計		入院		入院外		歯科	
		順位	実数(件/百人)	順位	実数(件/百人)	順位	実数(件/百人)	順位	実数(件/百人)
広域連合		—	1,649.79	—	91.93	—	1,361.57	—	196.28
札幌市		10	1,737.83	39	100.33	21	1,396.17	4	241.33
(中央区)		—	1,785.73	—	102.78	—	1,408.46	—	274.49
(北区)		—	1,723.61	—	100.16	—	1,384.19	—	239.27
(東区)		—	1,684.21	—	97.17	—	1,359.94	—	227.11
(白石区)		—	1,675.41	—	104.46	—	1,358.20	—	212.74
(豊平区)		—	1,750.34	—	94.57	—	1,410.70	—	245.07
(南区)		—	1,729.67	—	103.45	—	1,387.49	—	238.73
(西区)		—	1,813.09	—	101.10	—	1,460.60	—	251.40
(厚別区)		—	1,748.68	—	90.56	—	1,415.33	—	242.79
(手稲区)		—	1,753.91	—	110.38	—	1,401.78	—	241.75
(清田区)		—	1,707.66	—	98.89	—	1,370.70	—	238.07
函館市		3	1,811.27	88	87.14	5	1,529.21	24	194.92
小樽市		1	1,914.11	31	104.55	3	1,571.15	5	238.41
旭川市		19	1,665.52	117	80.34	16	1,411.56	48	173.62
室蘭市		38	1,596.78	19	110.41	63	1,308.43	41	177.93
釧路市		18	1,668.25	107	82.93	26	1,382.20	20	203.11
帯広市		7	1,771.61	145	74.04	10	1,480.76	13	216.80
北見市		31	1,629.50	167	66.76	18	1,410.09	70	152.65
夕張市		57	1,570.63	159	70.94	69	1,295.78	19	203.90
岩見沢市		23	1,654.82	80	89.41	33	1,374.68	27	190.73
網走市		119	1,415.24	160	70.69	116	1,197.98	78	146.57
留萌市		56	1,573.56	32	104.41	46	1,348.46	120	120.69
苫小牧市		22	1,661.15	109	82.70	24	1,390.06	29	188.39
稚内市		156	1,300.39	169	65.36	135	1,145.53	164	89.50
美唄市		34	1,617.18	120	79.62	37	1,365.14	50	172.42
芦別市		98	1,466.27	3	137.82	162	1,066.80	3	261.65
江別市		16	1,692.45	102	84.71	25	1,389.04	12	218.71
赤平市		141	1,355.02	6	128.32	166	1,062.18	63	164.52
紋別市		157	1,297.84	66	92.20	161	1,072.77	97	132.88
士別市		94	1,475.27	171	64.58	92	1,243.80	57	166.90
名寄市		149	1,322.50	101	84.72	165	1,063.09	45	174.69
三笠市		106	1,456.08	25	106.73	111	1,207.24	85	142.11
根室市		161	1,285.50	79	89.70	158	1,079.11	129	116.69
千歳市		24	1,654.29	54	94.87	30	1,375.93	33	183.49
滝川市		55	1,575.81	7	125.18	103	1,219.68	8	230.95
砂川市		92	1,477.99	42	99.35	117	1,196.94	35	181.71
歌志内市		116	1,417.99	12	117.63	126	1,176.38	113	123.98
深川市		43	1,590.72	9	122.64	75	1,288.81	39	179.27
富良野市		99	1,465.16	67	91.91	110	1,207.97	61	165.29
登別市		26	1,647.33	20	110.29	51	1,338.09	21	198.95
恵庭市		28	1,635.09	60	93.71	53	1,332.19	16	209.19
伊達市		21	1,662.82	18	111.33	17	1,410.49	88	141.00
北広島市		15	1,697.27	90	86.92	32	1,375.09	6	235.26
石狩市		49	1,585.30	48	97.33	72	1,293.21	25	194.75
北斗市		6	1,787.77	105	83.88	2	1,578.99	111	124.89
当別町		27	1,635.90	52	96.39	52	1,332.84	17	206.68
新篠津村		2	1,834.83	129	77.21	1	1,583.16	46	174.46

第4表 令和4年度 市町村別受診率の状況（松前町～北竜町）

市町村	区分	計		入院		入院外		歯科	
		順位	実数(件/百人)	順位	実数(件/百人)	順位	実数(件/百人)	順位	実数(件/百人)
松前町		145	1,340.11	68	91.89	146	1,112.67	94	135.56
福島町		50	1,585.21	103	84.69	19	1,399.90	152	100.63
知内町		45	1,587.83	140	75.43	22	1,395.22	126	117.18
木古内町		97	1,466.45	173	63.08	78	1,281.59	118	121.78
七飯町		14	1,706.74	92	86.88	11	1,476.80	84	143.06
鹿部町		67	1,546.46	156	72.07	38	1,363.08	140	111.31
森町		41	1,592.47	108	82.78	23	1,393.72	131	115.96
八雲町		153	1,305.07	21	108.91	160	1,076.10	123	120.06
長万部町		128	1,393.54	94	86.50	123	1,184.09	116	122.95
江差町		144	1,340.58	126	78.46	134	1,146.29	133	115.82
上ノ国町		118	1,416.59	55	94.86	107	1,210.96	142	110.77
厚沢部町		115	1,420.35	43	99.30	101	1,224.07	157	96.98
乙部町		154	1,303.92	36	101.68	153	1,090.36	139	111.88
奥尻町		172	1,170.41	49	97.29	176	899.61	49	173.50
今金町		159	1,295.37	17	111.40	154	1,089.20	162	94.77
せたな町		131	1,381.31	4	137.18	150	1,100.66	82	143.46
島牧村		68	1,543.41	71	90.72	64	1,306.89	79	145.81
寿都町		82	1,501.86	72	90.54	142	1,125.12	1	286.20
黒松内町		163	1,266.30	56	94.28	155	1,085.06	166	86.96
蘭越町		138	1,361.80	96	86.31	127	1,175.59	153	99.90
二七二町		132	1,380.15	99	85.33	131	1,159.26	94	135.56
真狩村		95	1,474.29	85	87.66	80	1,275.58	141	111.05
留寿都村		109	1,450.18	82	89.30	99	1,229.89	99	131.00
喜茂別町		133	1,376.96	69	91.74	144	1,118.70	60	166.52
京極町		110	1,449.74	34	102.81	125	1,178.21	55	168.72
倶知安町		150	1,321.04	93	86.87	149	1,102.74	98	131.43
共和町		73	1,530.29	91	86.89	59	1,317.28	109	126.12
岩内町		53	1,582.97	50	97.27	31	1,375.88	144	109.82
泊村		11	1,728.96	27	106.01	4	1,537.70	167	85.25
神恵内村		112	1,439.34	65	92.35	109	1,209.84	92	137.16
積丹町		69	1,537.84	15	114.86	48	1,341.70	171	81.27
古平町		58	1,569.20	76	89.92	20	1,398.34	172	80.94
仁木町		4	1,797.93	75	89.93	6	1,528.55	37	179.45
余市町		8	1,749.58	35	102.07	8	1,496.88	72	150.63
赤井川村		9	1,744.57	89	86.96	9	1,482.61	44	175.00
南幌町		44	1,587.93	46	98.60	67	1,303.97	32	185.36
奈井江町		83	1,499.41	44	99.16	94	1,233.45	58	166.81
上砂川町		140	1,359.15	33	103.59	141	1,126.25	103	129.32
由仁町		63	1,563.22	84	87.68	55	1,327.12	76	148.42
長沼町		30	1,631.15	83	88.77	58	1,320.29	11	222.09
栗山町		62	1,564.02	64	92.37	91	1,249.36	10	222.29
月形町		117	1,416.96	22	108.28	139	1,132.02	43	176.66
浦臼町		13	1,708.62	118	80.27	12	1,460.77	56	167.57
新十津川町		77	1,522.31	16	113.93	108	1,209.94	22	198.44
妹背牛町		25	1,652.66	10	119.46	43	1,354.47	40	178.73
秩父別町		61	1,566.10	37	101.53	49	1,341.19	114	123.39
雨竜町		39	1,595.76	2	157.75	71	1,294.83	83	143.17
北竜町		114	1,422.71	23	107.71	122	1,184.79	100	130.21



第4表 令和4年度 市町村別受診率の状況（沼田町～興部町）

市町村	区分	計		入院		入院外		歯科	
		順位	実数(件/百人)	順位	実数(件/百人)	順位	実数(件/百人)	順位	実数(件/百人)
沼田町		17	1,671.30	26	106.63	27	1,382.14	34	182.53
鷹栖町		72	1,531.19	147	74.00	50	1,340.38	127	116.81
東神楽町		—	1,582.93	—	81.63	—	1,306.44	—	194.86
当麻町		51	1,584.47	130	76.93	39	1,362.99	80	144.55
比布町		71	1,534.49	95	86.38	47	1,344.87	149	103.24
愛別町		20	1,663.43	112	81.15	13	1,440.65	86	141.63
上川町		148	1,327.61	135	76.20	152	1,096.63	67	154.78
東川町		—	1,435.04	—	70.75	—	1,222.32	—	141.97
美瑛町		—	1,391.44	—	76.92	—	1,144.21	—	170.31
上富良野町		121	1,410.25	142	74.33	100	1,225.30	143	110.61
中富良野町		88	1,488.93	81	89.33	73	1,290.73	145	108.87
南富良野町		78	1,521.99	74	90.06	65	1,306.55	110	125.37
占冠村		139	1,361.31	28	105.36	124	1,179.76	175	76.19
和寒町		124	1,405.56	133	76.45	105	1,214.08	135	115.03
剣淵町		84	1,497.96	154	72.49	90	1,253.28	51	172.20
下川町		76	1,526.23	61	92.67	76	1,283.92	75	149.65
美深町		143	1,344.40	106	83.82	137	1,138.28	117	122.30
音威子府村		79	1,518.10	1	160.34	115	1,201.72	66	156.03
中川町		66	1,550.75	177	56.42	61	1,314.93	38	179.40
幌加内町		162	1,277.78	111	82.28	145	1,114.71	173	80.78
増毛町		135	1,367.92	51	96.92	120	1,187.49	169	83.52
小平町		35	1,613.14	57	94.21	15	1,421.75	156	97.18
苫前町		105	1,458.86	38	100.84	82	1,266.81	163	91.21
羽幌町		164	1,265.72	98	85.49	167	1,061.25	124	118.98
初山別村		59	1,568.87	158	71.21	28	1,380.93	128	116.73
遠別町		167	1,251.75	122	79.12	164	1,063.86	146	108.77
天塩町		170	1,215.70	29	104.86	170	997.20	138	113.64
猿払村		125	1,403.96	13	117.38	143	1,122.87	64	163.72
浜頓別町		130	1,390.49	77	89.88	114	1,202.76	155	97.85
中頓別町		151	1,314.25	110	82.32	136	1,143.27	165	88.65
枝幸町		171	1,180.11	41	99.57	173	953.62	106	126.92
豊富町		169	1,238.67	152	72.74	156	1,082.22	168	83.70
礼文町		155	1,300.46	100	85.22	132	1,149.65	177	65.59
利尻町		177	1,055.01	161	70.60	177	887.75	158	96.66
利尻富士町		174	1,135.05	168	65.54	171	993.86	176	75.64
幌延町		136	1,362.76	175	59.53	129	1,173.02	101	130.21
美幌町		85	1,495.08	134	76.20	83	1,266.22	69	152.65
津別町		87	1,490.46	131	76.51	85	1,264.09	74	149.86
斜里町		168	1,242.82	121	79.46	168	1,049.57	137	113.80
清里町		158	1,297.17	144	74.10	147	1,107.69	134	115.38
小清水町		147	1,328.33	63	92.39	159	1,078.48	65	157.46
訓子府町		75	1,529.31	165	69.37	40	1,361.45	154	98.49
置戸町		37	1,609.13	5	134.88	36	1,367.03	147	107.22
佐呂間町		137	1,361.83	114	81.06	128	1,175.49	148	105.28
遠軽町		152	1,305.14	123	79.03	151	1,097.71	105	128.40
湧別町		146	1,333.48	78	89.85	133	1,148.24	161	95.39
滝上町		126	1,403.92	59	93.88	157	1,081.00	9	229.04
興部町		165	1,262.09	45	99.10	169	1,036.12	107	126.87



第4表 令和4年度 市町村別受診率の状況（西興部村～大雪地区広域連合）

市町村	区分	計		入院		入院外		歯科	
		順位	実数(件/百人)	順位	実数(件/百人)	順位	実数(件/百人)	順位	実数(件/百人)
西興部村		65	1,551.90	87	87.34	35	1,367.93	159	96.62
雄武町		129	1,392.49	127	77.74	118	1,194.53	122	120.23
大空町		100	1,463.64	53	95.26	95	1,233.00	96	135.37
豊浦町		74	1,529.43	24	106.79	68	1,302.40	121	120.24
壮瞥町		64	1,560.22	8	124.59	62	1,314.65	119	120.98
白老町		89	1,481.75	47	98.31	119	1,193.89	28	189.56
厚真町		90	1,480.75	128	77.52	81	1,267.64	93	135.59
洞爺湖町		29	1,631.17	14	115.48	45	1,350.90	62	164.79
安平町		52	1,583.62	163	70.11	54	1,327.52	31	185.99
むかわ町		127	1,397.99	58	94.02	121	1,185.96	125	118.01
日高町		142	1,349.40	155	72.41	138	1,137.55	89	139.44
平取町		113	1,424.84	70	91.47	104	1,219.37	136	114.00
新冠町		96	1,468.35	11	119.22	84	1,265.94	170	83.20
浦河町		86	1,492.08	136	75.89	93	1,238.74	42	177.44
様似町		91	1,479.79	157	71.35	77	1,282.31	108	126.14
えりも町		160	1,293.84	86	87.53	148	1,104.38	150	101.92
新ひだか町		32	1,621.76	30	104.80	34	1,373.33	81	143.62
音更町		5	1,789.20	137	75.83	7	1,500.41	14	212.97
士幌町		70	1,534.89	115	80.80	56	1,323.95	102	130.13
上士幌町		42	1,591.24	170	64.75	42	1,356.20	53	170.28
鹿追町		81	1,515.48	153	72.66	70	1,295.71	77	147.12
新得町		80	1,517.24	149	73.21	74	1,289.83	68	154.19
清水町		54	1,580.48	150	73.12	57	1,320.69	30	186.66
芽室町		60	1,567.14	138	75.68	60	1,317.02	47	174.44
中札内村		36	1,611.21	174	61.67	44	1,353.03	23	196.52
更別村		93	1,475.92	172	63.53	102	1,221.64	26	190.75
大樹町		108	1,450.96	151	72.79	112	1,207.12	52	171.05
広尾町		101	1,462.93	116	80.74	88	1,258.00	112	124.19
幕別町		12	1,722.69	146	74.01	14	1,438.71	15	209.97
池田町		47	1,585.96	139	75.56	79	1,275.88	7	234.52
豊頃町		33	1,617.24	164	69.97	29	1,380.75	59	166.52
本別町		103	1,460.11	97	85.82	96	1,232.87	87	141.42
足寄町		102	1,460.37	124	78.72	98	1,230.75	71	150.90
陸別町		40	1,592.73	176	58.32	86	1,263.10	2	271.32
浦幌町		122	1,408.23	119	80.16	113	1,204.86	115	123.21
釧路町		48	1,585.42	143	74.23	66	1,304.86	18	206.33
厚岸町		120	1,413.35	113	81.10	97	1,230.89	151	101.36
浜中町		111	1,446.59	62	92.47	87	1,258.30	160	95.82
標茶町		123	1,407.54	40	100.22	140	1,126.90	36	180.41
弟子屈町		107	1,454.05	104	84.36	89	1,253.77	132	115.91
鶴居村		134	1,376.66	148	73.46	130	1,165.60	91	137.59
白糠町		46	1,586.62	125	78.56	41	1,357.91	73	150.15
別海町		175	1,127.93	73	90.16	175	900.00	90	137.77
中標津町		173	1,146.54	141	74.60	174	943.06	104	128.88
標津町		166	1,252.61	162	70.47	163	1,066.13	130	116.00
羅臼町		176	1,117.71	166	69.29	172	968.71	174	79.71
大雪広域		104	1,458.94	132	76.45	106	1,213.49	54	169.00

第5表 令和4年度 市町村別1人当たり医療費の状況（広域連合・札幌市～新篠津村）

市町村	区分	令和2年度			令和3年度			令和4年度		
		順位	金額 (円)	伸率 (%)	順位	金額 (円)	伸率 (%)	順位	金額 (円)	伸率 (%)
広域連合		—	1,051,820	-4.57	—	1,065,073	1.26	—	1,071,644	0.62
札幌市		5	1,177,493	-4.75	8	1,196,090	1.58	7	1,206,277	0.85
(中央区)		—	1,199,278	-5.46	—	1,216,519	1.44	—	1,225,626	0.75
(北区)		—	1,163,032	-4.71	—	1,166,337	0.28	—	1,201,182	2.99
(東区)		—	1,197,979	-2.75	—	1,220,855	1.91	—	1,237,950	1.40
(白石区)		—	1,180,714	-6.28	—	1,213,386	2.77	—	1,231,332	1.48
(豊平区)		—	1,167,511	-3.79	—	1,183,930	1.41	—	1,173,418	-0.89
(南区)		—	1,172,438	-4.58	—	1,187,226	1.26	—	1,189,963	0.23
(西区)		—	1,187,200	-5.30	—	1,222,762	3.00	—	1,226,799	0.33
(厚別区)		—	1,095,499	-4.70	—	1,102,037	0.60	—	1,128,478	2.40
(手稲区)		—	1,244,953	-6.23	—	1,257,635	1.02	—	1,253,904	-0.30
(清田区)		—	1,145,345	-4.02	—	1,171,658	2.30	—	1,157,032	-1.25
函館市		32	1,065,125	-3.34	30	1,089,126	2.25	29	1,095,912	0.62
小樽市		8	1,159,841	-5.43	15	1,163,960	0.36	13	1,165,650	0.15
旭川市		62	996,162	-4.82	61	1,007,865	1.17	60	1,006,957	-0.09
室蘭市		6	1,171,670	-3.01	9	1,189,268	1.50	11	1,175,608	-1.15
釧路市		64	991,295	-3.03	66	996,203	0.50	57	1,009,022	1.29
帯広市		76	963,629	-4.98	85	940,908	-2.36	84	958,955	1.92
北見市		136	853,793	-4.91	128	866,161	1.45	139	852,932	-1.53
夕張市		77	956,010	-5.16	86	940,296	-1.64	127	869,526	-7.53
岩見沢市		73	967,844	-5.58	67	995,541	2.86	58	1,007,943	1.25
網走市		128	863,617	-7.31	125	866,442	0.33	137	854,410	-1.39
留萌市		42	1,051,028	-11.10	29	1,101,055	4.76	28	1,097,808	-0.29
苫小牧市		90	934,635	-5.64	90	936,310	0.18	75	965,024	3.07
稚内市		162	782,637	-5.71	166	756,177	-3.38	169	759,338	0.42
美唄市		86	940,477	-5.54	70	986,624	4.91	72	972,717	-1.41
芦別市		15	1,135,281	-2.12	12	1,176,092	3.59	8	1,205,427	2.49
江別市		41	1,054,174	-4.66	39	1,065,871	1.11	41	1,056,571	-0.87
赤平市		30	1,070,155	-3.41	17	1,155,472	7.97	9	1,181,606	2.26
紋別市		89	938,399	-4.11	111	889,568	-5.20	129	868,630	-2.35
士別市		117	884,296	-4.80	144	837,605	-5.28	145	837,974	0.04
名寄市		101	920,014	-2.38	102	907,994	-1.31	95	945,293	4.11
三笠市		66	988,991	-8.84	54	1,026,512	3.79	56	1,010,796	-1.53
根室市		108	907,893	-5.11	120	876,666	-3.44	113	907,625	3.53
千歳市		31	1,069,877	-7.24	28	1,102,521	3.05	19	1,115,696	1.19
滝川市		14	1,135,441	-5.28	14	1,166,614	2.75	5	1,216,372	4.27
砂川市		57	1,008,459	-5.88	43	1,057,624	4.88	45	1,044,492	-1.24
歌志内市		12	1,144,464	1.59	33	1,077,746	-5.83	36	1,076,609	-0.11
深川市		24	1,094,144	-7.94	18	1,142,771	4.44	20	1,115,657	-2.37
富良野市		75	965,056	-6.78	60	1,013,030	4.97	63	996,672	-1.61
登別市		10	1,151,829	-2.42	10	1,181,029	2.54	12	1,170,272	-0.91
恵庭市		45	1,043,697	-5.08	46	1,055,358	1.12	31	1,086,816	2.98
伊達市		20	1,112,854	-4.04	21	1,131,044	1.63	17	1,127,797	-0.29
北広島市		28	1,076,121	-4.41	27	1,103,709	2.56	34	1,081,502	-2.01
石狩市		23	1,101,936	-6.90	23	1,121,139	1.74	15	1,152,448	2.79
北斗市		25	1,091,481	2.05	25	1,113,338	2.00	40	1,057,432	-5.02
当別町		48	1,035,344	-1.74	36	1,069,250	3.27	24	1,107,297	3.56
新篠津村		80	950,023	-1.32	99	912,517	-3.95	105	922,643	1.11

第5表 令和4年度 市町村別1人当たり医療費の状況（松前町～北竜町）

市町村	令和2年度			令和3年度			令和4年度		
	順位	金額 (円)	伸率 (%)	順位	金額 (円)	伸率 (%)	順位	金額 (円)	伸率 (%)
松前町	37	1,059,055	1.25	58	1,013,254	-4.32	61	1,004,596	-0.85
福島町	119	880,747	-1.36	135	855,849	-2.83	62	1,002,812	17.17
知内町	126	865,442	-10.49	138	851,733	-1.58	120	892,487	4.78
木古内町	92	932,690	-2.35	139	850,900	-8.77	156	808,241	-5.01
七飯町	43	1,048,335	-3.66	47	1,052,338	0.38	47	1,041,335	-1.05
鹿部町	46	1,042,403	-3.29	37	1,067,290	2.39	98	937,758	-12.14
森町	26	1,091,470	-6.88	56	1,025,327	-6.06	43	1,047,713	2.18
八雲町	22	1,109,990	-3.83	16	1,157,049	4.24	32	1,086,361	-6.11
長万部町	139	847,174	-4.22	93	926,059	9.31	116	899,538	-2.86
江差町	152	813,642	-7.04	142	842,904	3.60	148	835,545	-0.87
上ノ国町	98	925,295	-2.53	69	987,902	6.77	93	947,554	-4.08
厚沢部町	103	919,316	-7.42	64	1,003,377	9.14	59	1,007,284	0.39
乙部町	88	939,050	-9.10	96	914,341	-2.63	81	960,230	5.02
奥尻町	99	922,333	2.81	164	772,451	-16.25	168	760,355	-1.57
今金町	50	1,032,659	-8.19	51	1,034,274	0.16	44	1,046,654	1.20
せたな町	4	1,192,227	-2.13	7	1,199,632	0.62	4	1,243,260	3.64
島牧村	155	808,258	-8.45	153	819,073	1.34	88	957,155	16.86
寿都町	68	984,986	1.66	52	1,027,546	4.32	80	962,223	-6.36
黒松内町	129	863,298	-2.54	159	789,657	-8.53	147	836,612	5.95
蘭越町	100	921,676	-6.07	73	975,370	5.83	125	874,648	-10.33
二七〇町	84	942,916	-13.36	121	875,379	-7.16	96	942,877	7.71
真狩村	3	1,282,021	-6.55	1	1,289,237	0.56	18	1,119,494	-13.17
留寿都村	161	784,942	4.93	147	828,224	5.51	87	958,153	15.69
喜茂別町	87	939,860	-18.05	41	1,060,846	12.87	74	967,306	-8.82
京極町	54	1,013,103	4.63	68	992,165	-2.07	30	1,090,400	9.90
倶知安町	70	972,024	0.45	100	911,757	-6.20	94	947,305	3.90
共和町	56	1,011,378	0.26	79	964,374	-4.65	86	958,271	-0.63
岩内町	29	1,070,545	-1.19	49	1,049,080	-2.01	50	1,032,074	-1.62
泊村	72	968,640	-1.11	92	926,245	-4.38	48	1,039,965	12.28
神恵内村	35	1,059,933	-7.44	62	1,006,769	-5.02	79	964,005	-4.25
積丹町	44	1,045,850	-6.42	35	1,071,315	2.43	22	1,108,588	3.48
古平町	34	1,062,604	-12.49	5	1,209,973	13.87	51	1,030,587	-14.83
仁木町	27	1,086,802	-6.90	26	1,110,877	2.22	55	1,015,017	-8.63
余市町	36	1,059,069	-5.83	32	1,077,927	1.78	37	1,074,969	-0.27
赤井川村	18	1,120,028	-4.09	94	925,144	-17.40	85	958,614	3.62
南幌町	51	1,029,162	-0.99	38	1,066,936	3.67	42	1,055,963	-1.03
奈井江町	81	945,040	-5.53	34	1,071,383	13.37	52	1,029,871	-3.87
上砂川町	21	1,111,438	-4.96	40	1,065,223	-4.16	35	1,078,942	1.29
由仁町	59	1,005,079	-2.02	44	1,057,447	5.21	49	1,033,465	-2.27
長沼町	52	1,024,025	-5.73	77	967,260	-5.54	53	1,019,551	5.41
栗山町	33	1,064,545	-6.27	31	1,083,612	1.79	21	1,111,503	2.57
月形町	58	1,005,836	-5.24	22	1,128,148	12.16	10	1,178,543	4.47
浦臼町	61	996,504	3.30	24	1,118,953	12.29	38	1,065,389	-4.79
新十津川町	39	1,054,981	-0.76	48	1,049,603	-0.51	14	1,158,004	10.33
妹背牛町	9	1,158,575	-1.20	19	1,136,130	-1.94	27	1,099,744	-3.20
秩父別町	55	1,011,933	-3.52	45	1,055,845	4.34	71	973,721	-7.78
雨竜町	1	1,329,376	-2.14	4	1,220,777	-8.17	1	1,359,444	11.36
北竜町	60	997,461	4.84	95	915,666	-8.20	68	983,922	7.45

第5表 令和4年度 市町村別1人当たり医療費の状況（沼田町～興部町）

市町村	区分	令和2年度			令和3年度			令和4年度		
		順位	金額 (円)	伸率 (%)	順位	金額 (円)	伸率 (%)	順位	金額 (円)	伸率 (%)
沼田町		83	943,760	-8.48	55	1,025,704	8.68	33	1,083,345	5.62
鷹栖町		138	851,158	-7.65	109	895,212	5.18	106	920,897	2.87
東神楽町		—	922,461	-1.21	—	926,662	0.46	—	990,950	6.94
当麻町		82	944,717	-5.81	76	968,322	2.50	82	959,417	-0.92
比布町		102	919,403	-7.69	72	979,648	6.55	76	964,499	-1.55
愛別町		116	894,498	-1.68	98	913,091	2.08	70	974,696	6.75
上川町		173	712,318	-3.85	155	808,340	13.48	135	856,399	5.95
東川町		—	975,502	-0.92	—	955,796	-2.02	—	927,927	-2.92
美瑛町		—	904,762	-1.44	—	865,058	-4.39	—	843,524	-2.49
上富良野町		122	876,215	0.73	133	860,945	-1.74	142	850,852	-1.17
中富良野町		111	906,269	2.89	137	851,802	-6.01	123	881,703	3.51
南富良野町		105	912,848	-5.38	123	873,677	-4.29	101	926,638	6.06
占冠村		2	1,309,808	-1.08	42	1,059,274	-19.13	54	1,018,212	-3.88
和寒町		165	761,276	3.31	117	880,648	15.68	102	925,350	5.08
剣淵町		38	1,055,410	4.57	80	962,964	-8.76	99	933,510	-3.06
下川町		134	855,164	-3.22	91	935,299	9.37	110	914,088	-2.27
美深町		133	855,246	2.25	157	804,603	-5.92	151	819,834	1.89
音威子府村		11	1,151,199	3.10	50	1,034,368	-10.15	2	1,322,308	27.84
中川町		170	727,461	0.56	167	755,406	3.84	166	773,093	2.34
幌加内町		167	747,831	-15.68	170	713,780	-4.55	162	781,151	9.44
増毛町		53	1,020,178	-17.33	65	997,306	-2.24	65	990,436	-0.69
小平町		71	970,769	-3.23	81	959,509	-1.16	39	1,063,788	10.87
苫前町		78	954,087	-4.35	57	1,021,457	7.06	46	1,041,437	1.96
羽幌町		120	877,141	-8.52	89	936,709	6.79	115	905,636	-3.32
初山別村		130	858,719	-6.91	132	862,563	0.45	160	792,031	-8.18
遠別町		109	907,312	-3.61	158	804,101	-11.38	173	722,668	-10.13
天塩町		110	906,464	-1.96	88	937,643	3.44	132	859,834	-8.30
猿払村		96	926,784	-12.51	124	871,628	-5.95	67	985,799	13.10
浜頓別町		145	827,248	-10.49	114	884,010	6.86	103	925,120	4.65
中頓別町		91	933,513	25.07	63	1,006,461	7.81	150	823,505	-18.18
枝幸町		106	910,055	-12.86	112	887,386	-2.49	108	919,180	3.58
豊富町		175	706,761	-3.77	176	672,111	-4.90	175	685,415	1.98
礼文町		154	811,205	-10.29	161	774,026	-4.58	172	744,688	-3.79
利尻町		164	762,456	-17.05	160	778,255	2.07	174	709,508	-8.83
利尻富士町		177	699,692	-8.63	173	706,879	1.03	171	746,146	5.56
幌延町		172	712,513	2.90	172	708,708	-0.53	176	681,617	-3.82
美幌町		125	865,929	-5.84	115	882,533	1.92	130	866,206	-1.85
津別町		49	1,033,111	-0.64	78	966,509	-6.45	73	968,907	0.25
斜里町		149	818,545	-8.01	141	843,493	3.05	154	812,932	-3.62
清里町		140	844,380	-15.23	162	773,979	-8.34	161	785,172	1.45
小清水町		47	1,038,091	-2.78	75	971,444	-6.42	77	964,360	-0.73
訓子府町		121	876,735	2.34	156	804,740	-8.21	149	827,480	2.83
置戸町		19	1,118,223	-10.30	11	1,179,740	5.50	3	1,259,632	6.77
佐呂間町		159	793,596	-1.18	119	876,753	10.48	144	838,475	-4.37
遠軽町		150	816,857	-6.73	140	847,742	3.78	136	856,310	1.01
湧別町		132	856,667	-11.97	113	885,911	3.41	134	856,494	-3.32
滝上町		158	798,461	-13.38	143	837,691	4.91	124	881,157	5.19
興部町		151	814,117	-7.52	151	821,956	0.96	104	924,235	12.44

第5表 令和4年度 市町村別1人当たり医療費の状況（西興部村～大雪地区広域連合）

市町村	令和2年度			令和3年度			令和4年度		
	順位	金額 (円)	伸率 (%)	順位	金額 (円)	伸率 (%)	順位	金額 (円)	伸率 (%)
西興部村	171	722,244	-9.04	175	678,867	-6.01	158	796,801	17.37
雄武町	174	709,673	-15.06	165	760,040	7.10	159	796,325	4.77
大空町	95	930,000	-0.42	118	878,162	-5.57	107	919,571	4.72
豊浦町	40	1,054,909	-6.79	13	1,167,062	10.63	26	1,100,995	-5.66
壮瞥町	17	1,125,619	-7.87	2	1,255,256	11.52	16	1,142,293	-9.00
白老町	94	930,058	-6.34	87	940,193	1.09	89	956,446	1.73
厚真町	143	832,621	-11.59	148	827,635	-0.60	138	854,316	3.22
洞爺湖町	7	1,169,808	-1.70	3	1,226,980	4.89	6	1,210,076	-1.38
安平町	107	908,069	-8.34	108	895,985	-1.33	118	896,469	0.05
むかわ町	127	865,292	-5.12	129	865,545	0.03	92	949,546	9.70
日高町	123	871,114	-2.41	146	832,526	-4.43	141	851,779	2.31
平取町	74	966,577	-6.23	82	956,676	-1.02	90	952,486	-0.44
新冠町	13	1,141,317	3.47	6	1,209,183	5.95	23	1,107,615	-8.40
浦河町	85	942,439	-8.38	71	979,862	3.97	83	958,963	-2.13
様似町	137	851,381	-6.84	110	893,319	4.93	119	895,532	0.25
えりも町	69	982,449	-6.94	59	1,013,040	3.11	66	986,122	-2.66
新ひだか町	16	1,134,652	-3.00	20	1,135,895	0.11	25	1,107,273	-2.52
音更町	65	989,462	-6.06	83	953,179	-3.67	69	975,225	2.31
士幌町	148	822,774	-9.92	136	852,422	3.60	131	864,778	1.45
上士幌町	169	732,418	-6.95	168	745,567	1.80	164	774,886	3.93
鹿追町	166	755,024	-10.93	163	772,860	2.36	170	752,052	-2.69
新得町	135	854,834	-9.68	154	813,914	-4.79	140	852,383	4.73
清水町	112	905,310	-5.59	106	901,791	-0.39	146	837,049	-7.18
芽室町	131	857,729	-6.39	131	863,993	0.73	128	868,968	0.58
中札内村	163	770,944	-6.91	97	913,718	18.52	126	870,793	-4.70
更別村	168	742,215	-9.25	169	718,925	-3.14	155	810,199	12.70
大樹町	144	827,838	-6.97	130	864,154	4.39	133	857,204	-0.80
広尾町	104	914,505	-3.51	84	941,165	2.92	97	941,373	0.02
幕別町	67	988,506	-1.48	74	972,432	-1.63	78	964,241	-0.84
池田町	146	826,695	-5.15	122	874,053	5.73	117	896,752	2.60
豊頃町	124	868,372	-12.96	145	832,664	-4.11	157	800,716	-3.84
本別町	79	952,645	-4.02	107	899,169	-5.61	109	914,622	1.72
足寄町	160	791,238	-3.32	150	823,416	4.07	122	891,308	8.25
陸別町	157	805,957	0.07	171	710,856	-11.80	165	773,139	8.76
浦幌町	147	825,522	3.96	105	901,949	9.26	152	817,659	-9.35
釧路町	63	991,692	0.02	53	1,026,691	3.53	91	950,762	-7.40
厚岸町	118	883,058	4.62	134	860,026	-2.61	114	907,038	5.47
浜中町	114	899,749	-12.68	103	906,389	0.74	100	927,238	2.30
標茶町	97	925,848	2.82	116	881,958	-4.74	64	993,698	12.67
弟子屈町	141	843,383	-6.92	127	866,171	2.70	121	891,986	2.98
鶴居村	153	812,066	2.51	174	683,987	-15.77	167	763,837	11.67
白糠町	115	899,437	-9.06	104	905,668	0.69	112	910,000	0.48
別海町	142	839,346	-1.53	126	866,264	3.21	143	849,671	-1.92
中標津町	156	807,564	2.29	152	820,005	1.54	153	814,127	-0.72
標津町	113	901,746	-1.21	149	823,711	-8.65	163	780,857	-5.20
羅臼町	176	700,833	-9.55	177	602,065	-14.09	177	628,547	4.40
大雪広域	93	930,326	-1.19	101	909,285	-2.26	111	910,422	0.13

第6表 令和4年度 市町村別1人当たり診療費の状況（広域連合・札幌市～新篠津村）

市町村	区分	計		入院		入院外		歯科	
		順位	実数(円)	順位	実数(円)	順位	実数(円)	順位	実数(円)
広域連合		—	868,609	—	573,340	—	261,742	—	33,527
札幌市		8	993,188	19	658,996	12	293,537	6	40,656
(中央区)		—	999,928	—	671,625	—	285,172	—	43,131
(北区)		—	991,490	—	658,824	—	293,294	—	39,372
(東区)		—	1,016,974	—	659,031	—	318,658	—	39,284
(白石区)		—	1,034,860	—	691,644	—	305,377	—	37,839
(豊平区)		—	963,457	—	625,778	—	296,390	—	41,290
(南区)		—	983,998	—	664,457	—	276,259	—	43,283
(西区)		—	1,000,462	—	668,749	—	290,338	—	41,375
(厚別区)		—	936,311	—	593,225	—	303,468	—	39,617
(手稲区)		—	1,026,230	—	713,002	—	273,399	—	39,829
(清田区)		—	950,204	—	626,651	—	281,047	—	42,505
函館市		37	871,295	45	575,067	29	265,942	50	30,285
小樽市		20	928,607	25	638,671	55	247,865	4	42,071
旭川市		67	807,167	85	503,961	25	270,617	37	32,589
室蘭市		13	960,039	11	700,010	93	228,564	43	31,465
釧路市		79	785,437	77	516,822	75	237,173	44	31,442
帯広市		74	790,617	104	481,013	23	274,317	22	35,287
北見市		147	656,375	163	376,613	45	254,158	86	25,603
夕張市		114	715,469	143	420,898	35	258,674	21	35,897
岩見沢市		49	847,642	73	527,785	17	287,672	38	32,185
網走市		132	683,931	145	419,090	73	237,443	71	27,398
留萌市		24	911,257	33	609,250	19	280,450	130	21,557
苫小牧市		91	761,645	103	486,546	63	244,720	48	30,379
稚内市		170	568,292	168	357,437	151	192,301	159	18,554
美唄市		62	816,341	115	463,295	2	326,255	77	26,792
芦別市		9	988,793	6	746,990	134	203,063	9	38,740
江別市		50	847,565	63	543,366	28	267,126	14	37,073
赤平市		10	975,413	8	736,456	125	210,753	66	28,205
紋別市		128	693,777	127	446,375	97	224,512	119	22,890
士別市		153	638,998	155	400,201	123	211,430	72	27,367
名寄市		98	741,823	90	496,639	112	215,061	52	30,123
三笠市		63	812,522	51	562,367	99	223,399	79	26,757
根室市		116	714,511	92	496,169	139	198,175	144	20,168
千歳市		31	891,869	36	598,230	31	263,136	46	30,502
滝川市		5	1,007,845	4	762,704	124	211,037	29	34,105
砂川市		46	849,900	32	609,612	121	212,042	63	28,246
歌志内市		42	860,504	28	635,390	138	198,920	83	26,194
深川市		19	940,047	14	677,298	83	233,285	57	29,464
富良野市		78	786,232	66	540,756	106	217,592	68	27,884
登別市		12	961,842	13	684,793	67	240,993	20	36,056
恵庭市		33	885,758	39	587,992	32	262,626	24	35,140
伊達市		23	916,748	17	668,867	103	219,637	64	28,244
北広島市		32	887,223	57	549,282	11	298,073	7	39,869
石狩市		15	946,288	20	657,241	41	255,450	31	33,598
北斗市		55	832,987	52	559,421	53	249,797	107	23,769
当別町		17	944,655	29	633,626	20	276,409	28	34,619
新篠津村		101	736,523	132	437,882	24	272,384	82	26,258

第6表 令和4年度 市町村別1人当たり診療費の状況（松前町～北竜町）

市町村	区分	計		入院		入院外		歯科	
		順位	実数(円)	順位	実数(円)	順位	実数(円)	順位	実数(円)
松前町		89	768,483	72	528,243	117	214,051	84	26,188
福島町		76	789,420	80	515,135	44	254,263	146	20,022
知内町		105	731,603	108	471,298	77	235,492	97	24,812
木古内町		152	641,815	160	386,169	68	239,954	173	15,692
七飯町		51	841,926	49	565,049	48	252,773	102	24,104
鹿部町		95	745,903	123	452,954	26	270,521	124	22,429
森町		58	831,543	78	515,627	13	292,229	109	23,688
八雲町		25	910,505	23	653,035	85	231,984	87	25,486
長万部町		121	707,390	76	518,805	169	171,246	165	17,338
江差町		158	633,301	131	439,344	166	173,347	141	20,610
上ノ国町		68	806,576	67	540,119	62	244,919	131	21,539
厚沢部町		66	807,794	41	582,530	131	207,372	162	17,892
乙部町		97	743,044	56	550,808	165	173,510	155	18,726
奥尻町		130	690,285	120	455,421	108	217,110	164	17,755
今金町		40	864,695	16	672,212	168	171,803	139	20,679
せたな町		4	1,030,729	2	810,065	136	199,433	134	21,230
島牧村		59	819,928	43	577,380	107	217,181	91	25,367
寿都町		86	774,337	106	477,491	38	256,083	5	40,764
黒松内町		93	760,103	99	489,035	49	252,533	160	18,535
蘭越町		84	777,400	84	504,365	43	254,356	156	18,679
二七二町		69	800,361	62	545,068	89	230,181	93	25,111
真狩村		26	907,737	37	594,378	16	288,438	96	24,922
留寿都村		41	863,566	40	586,408	61	245,164	40	31,995
喜茂別町		60	818,714	46	574,383	145	195,677	2	48,654
京極町		18	940,794	18	667,830	59	245,802	76	27,162
倶知安町		53	834,118	55	554,085	39	255,840	101	24,193
共和町		75	789,706	75	518,901	60	245,399	89	25,406
岩内町		56	832,391	34	605,840	133	205,928	140	20,623
泊村		35	883,717	24	651,938	120	212,098	152	19,681
神恵内村		71	798,882	58	548,337	101	221,701	60	28,844
積丹町		28	898,416	15	674,908	127	210,021	176	13,487
古平町		70	799,203	61	546,717	79	235,165	166	17,321
仁木町		107	729,956	128	445,202	58	245,864	8	38,890
余市町		39	865,017	35	599,972	78	235,185	54	29,861
赤井川村		85	774,482	95	491,730	57	245,984	16	36,767
南幌町		54	833,286	59	547,427	54	249,118	17	36,741
奈井江町		65	807,815	53	559,102	102	220,409	61	28,305
上砂川町		21	926,737	21	657,204	56	246,048	110	23,486
由仁町		57	831,982	87	500,295	9	300,511	45	31,177
長沼町		44	854,235	54	555,779	33	261,858	18	36,597
栗山町		27	904,096	44	576,086	15	290,316	12	37,694
月形町		7	1,001,965	9	713,240	51	250,665	11	38,060
浦臼町		43	859,863	81	514,118	3	318,399	74	27,345
新十津川町		16	945,638	12	698,837	104	218,568	65	28,233
妹背牛町		14	947,353	22	654,297	30	263,859	59	29,198
秩父別町		80	781,781	65	541,036	109	215,670	94	25,075
雨竜町		1	1,171,109	1	848,524	10	299,192	113	23,393
北竜町		45	851,996	30	621,255	128	209,556	135	21,185



第6表 令和4年度 市町村別1人当たり診療費の状況（沼田町～興部町）

市町村	区分	計		入院		入院外		歯科	
		順位	実数(円)	順位	実数(円)	順位	実数(円)	順位	実数(円)
沼田町		29	896,609	31	619,522	81	234,520	3	42,568
鷹栖町		99	739,994	96	489,667	94	227,231	116	23,095
東神楽町		—	823,624	—	523,629	—	268,257	—	31,738
当麻町		90	767,777	102	486,893	52	250,575	49	30,309
比布町		87	774,132	83	505,987	65	244,234	105	23,911
愛別町		72	798,857	107	474,650	8	300,801	112	23,406
上川町		140	672,534	141	425,826	122	211,735	25	34,973
東川町		—	733,132	—	449,700	—	256,965	—	26,467
美瑛町		—	652,110	—	400,549	—	219,277	—	32,284
上富良野町		137	673,948	144	419,865	92	228,617	88	25,466
中富良野町		104	734,259	89	498,502	113	214,574	136	21,183
南富良野町		120	707,559	94	493,008	155	190,302	99	24,248
占冠村		48	847,966	42	578,674	34	259,796	177	9,496
和寒町		108	728,608	101	486,998	110	215,666	85	25,944
剣淵町		111	721,935	138	427,579	37	256,923	13	37,432
下川町		124	703,380	135	433,774	74	237,435	39	32,170
美深町		123	704,220	137	428,711	40	255,823	151	19,687
音威子府村		3	1,059,400	5	749,835	22	274,729	26	34,836
中川町		171	560,100	169	350,851	158	185,817	111	23,431
幌加内町		113	720,088	82	508,813	147	194,504	167	16,771
増毛町		82	779,433	60	547,417	114	214,232	163	17,784
小平町		30	895,535	48	570,753	6	302,507	125	22,275
苫前町		38	867,206	47	571,590	21	276,269	153	19,347
羽幌町		126	697,744	98	489,280	159	185,481	117	22,984
初山別村		167	581,855	166	367,778	149	193,241	138	20,836
遠別町		174	520,012	177	303,474	142	196,557	148	19,981
天塩町		155	638,603	121	454,543	172	164,124	149	19,936
猿払村		47	848,401	71	532,695	14	292,014	108	23,692
浜頓別町		146	657,159	118	457,275	161	181,277	158	18,607
中頓別町		162	600,625	164	374,888	126	210,183	174	15,553
枝幸町		133	680,650	114	464,262	146	194,880	132	21,508
豊富町		175	510,543	172	338,939	176	155,255	168	16,349
礼文町		129	693,724	167	365,115	4	314,374	175	14,235
利尻町		173	525,922	170	349,774	174	157,959	161	18,189
利尻富士町		163	596,595	162	378,676	137	199,253	157	18,667
幌延町		176	508,137	173	325,487	173	162,494	145	20,156
美幌町		138	673,525	136	431,479	111	215,490	81	26,556
津別町		52	839,260	150	412,170	1	399,727	73	27,363
斜里町		157	635,172	139	426,812	157	186,986	133	21,374
清里町		166	595,257	153	402,004	164	174,238	154	19,015
小清水町		92	760,109	64	542,679	153	190,701	80	26,729
訓子府町		151	643,484	149	413,766	129	209,142	142	20,577
置戸町		2	1,110,655	3	786,563	7	301,433	121	22,659
佐呂間町		156	638,137	147	415,175	141	197,588	90	25,374
遠軽町		141	671,631	129	442,211	132	206,696	120	22,724
湧別町		127	695,464	124	451,651	98	223,894	150	19,919
滝上町		136	676,301	130	439,634	135	201,460	23	35,207
興部町		100	738,115	74	523,163	152	190,757	100	24,194



第6表 令和4年度 市町村別1人当たり診療費の状況（西興部村～大雪地区広域連合）

市町村	区分	計		入院		入院外		歯科	
		順位	実数(円)	順位	実数(円)	順位	実数(円)	順位	実数(円)
西興部村		161	600,633	152	409,648	163	174,790	170	16,195
雄武町		165	595,966	154	401,996	170	170,769	115	23,201
大空町		83	777,612	86	501,740	46	253,288	122	22,584
豊浦町		11	965,200	27	637,870	5	305,122	127	22,208
壮瞥町		22	925,230	10	702,241	140	197,874	92	25,116
白老町		81	780,406	68	538,295	115	214,169	67	27,942
厚真町		134	679,980	134	434,092	105	217,627	62	28,262
洞爺湖町		6	1,005,005	7	743,203	72	237,908	106	23,895
安平町		139	673,283	140	426,635	119	212,922	30	33,726
むかわ町		64	809,990	69	538,111	50	251,889	147	19,990
日高町		144	662,267	158	391,467	71	238,066	36	32,734
平取町		96	744,179	91	496,446	95	226,828	137	20,906
新冠町		34	883,921	26	638,011	90	229,623	169	16,288
浦河町		110	722,367	119	457,061	70	238,533	78	26,772
様似町		131	689,912	133	434,921	84	232,556	123	22,435
えりも町		88	770,284	79	515,410	86	230,842	103	24,032
新ひだか町		36	873,183	38	590,699	36	258,526	104	23,957
音更町		61	817,539	88	500,167	18	282,623	27	34,750
士幌町		135	677,531	109	470,207	162	179,732	69	27,592
上士幌町		164	596,074	165	369,812	150	192,933	34	33,329
鹿追町		168	575,793	175	305,912	76	236,295	32	33,586
新得町		150	650,456	148	413,993	130	208,969	70	27,494
清水町		143	663,162	156	398,990	80	234,784	58	29,388
芽室町		119	708,890	126	448,153	88	230,543	51	30,194
中札内村		122	704,966	151	411,794	42	254,904	10	38,268
更別村		149	651,376	157	392,015	91	229,534	55	29,826
大樹町		148	653,498	159	391,078	87	230,654	42	31,765
広尾町		103	735,001	116	461,951	66	243,292	56	29,757
幕別町		73	796,078	97	489,470	27	270,478	19	36,129
池田町		94	755,187	110	465,363	47	252,790	15	37,033
豊頃町		154	638,742	146	415,352	144	196,061	75	27,329
本別町		106	730,201	105	479,815	96	225,661	98	24,725
足寄町		115	715,094	117	459,394	100	222,435	35	33,265
陸別町		169	570,373	174	316,319	154	190,327	1	63,727
浦幌町		159	633,250	161	385,587	116	214,097	33	33,566
釧路町		102	736,443	112	464,784	69	239,762	41	31,897
厚岸町		118	709,817	122	454,322	82	233,301	128	22,194
浜中町		112	721,790	70	533,357	167	172,428	171	16,006
標茶町		77	787,600	50	564,147	148	193,572	53	29,881
弟子屈町		125	701,767	113	464,406	118	214,017	114	23,343
鶴居村		145	657,605	111	464,862	171	169,847	118	22,896
白糠町		117	714,001	93	495,191	143	196,542	126	22,267
別海町		142	669,850	100	488,928	175	155,957	95	24,965
中標津町		160	629,774	142	420,905	156	188,363	143	20,505
標津町		172	546,619	171	343,072	160	181,670	129	21,877
羅臼町		177	474,004	176	304,326	177	153,701	172	15,977
大雪広域		109	724,894	125	450,138	64	244,337	47	30,419

第7表 令和4年度 市町村別1人当たり日数の状況（広域連合・札幌市～新篠津村）

市町村	区分	計		入院		入院外		歯科	
		順位	実数(日)	順位	実数(日)	順位	実数(日)	順位	実数(日)
広域連合		—	41.99	—	17.46	—	20.84	—	3.69
札幌市		22	45.35	41	19.29	28	21.63	7	4.42
(中央区)		—	46.84	—	20.08	—	21.92	—	4.84
(北区)		—	44.97	—	19.13	—	21.40	—	4.44
(東区)		—	44.43	—	18.04	—	22.13	—	4.26
(白石区)		—	45.85	—	20.62	—	21.21	—	4.01
(豊平区)		—	44.04	—	17.69	—	21.88	—	4.47
(南区)		—	44.57	—	19.30	—	21.00	—	4.27
(西区)		—	46.99	—	20.05	—	22.33	—	4.61
(厚別区)		—	42.75	—	16.50	—	21.79	—	4.46
(手稲区)		—	48.50	—	22.92	—	21.24	—	4.35
(清田区)		—	44.06	—	18.64	—	20.92	—	4.49
函館市		29	43.65	81	16.09	8	23.86	19	3.71
小樽市		8	49.63	22	21.86	10	23.26	6	4.51
旭川市		66	39.72	112	14.40	25	21.85	33	3.46
室蘭市		13	46.98	14	23.70	65	19.61	23	3.67
釧路市		88	37.38	103	14.93	83	19.06	37	3.39
帯広市		71	38.84	127	13.39	27	21.73	18	3.71
北見市		103	36.06	164	10.90	20	22.15	64	3.01
夕張市		124	34.60	154	11.84	69	19.52	45	3.24
岩見沢市		36	42.87	45	18.61	44	20.57	20	3.69
網走市		155	32.30	160	11.55	113	17.87	84	2.88
留萌市		25	44.76	33	20.36	22	22.05	133	2.36
苫小牧市		52	41.21	102	15.07	18	22.62	28	3.52
稚内市		174	27.72	171	10.01	153	15.88	166	1.83
美唄市		87	37.39	115	14.05	50	20.34	65	3.00
芦別市		3	52.32	3	31.74	156	15.85	4	4.73
江別市		46	42.14	82	16.08	26	21.79	8	4.27
赤平市		12	47.05	6	27.53	143	16.54	72	2.97
紋別市		94	36.95	69	16.73	127	17.38	87	2.84
士別市		149	32.83	157	11.69	106	18.15	66	3.00
名寄市		82	37.87	68	16.79	117	17.72	38	3.36
三笠市		28	43.72	30	20.63	53	20.12	74	2.97
根室市		95	36.90	65	16.91	120	17.69	136	2.30
千歳市		32	43.31	46	18.59	37	20.91	16	3.81
滝川市		7	50.39	5	27.86	97	18.47	11	4.06
砂川市		55	40.96	29	20.65	130	17.01	43	3.30
歌志内市		24	44.82	11	25.51	137	16.74	111	2.56
深川市		9	49.08	9	26.86	84	19.00	46	3.22
富良野市		56	40.87	50	18.12	63	19.62	52	3.13
登別市		11	47.35	12	23.98	64	19.62	17	3.75
恵庭市		35	42.94	49	18.32	43	20.72	15	3.90
伊達市		15	46.35	15	23.41	55	19.91	59	3.03
北広島市		45	42.16	79	16.16	31	21.45	5	4.55
石狩市		50	41.42	48	18.37	73	19.40	24	3.65
北斗市		30	43.62	84	15.99	3	25.00	102	2.63
当別町		38	42.72	56	17.49	33	21.32	14	3.91
新篠津村		4	51.55	120	13.72	1	34.81	60	3.02

第7表 令和4年度 市町村別1人当たり日数の状況（松前町～北竜町）

市町村	区分	計		入院		入院外		歯科	
		順位	実数(日)	順位	実数(日)	順位	実数(日)	順位	実数(日)
松前町		122	34.94	97	15.29	136	16.76	79	2.90
福島町		67	39.39	116	14.05	14	22.99	134	2.35
知内町		133	34.07	150	12.09	77	19.29	98	2.68
木古内町		167	29.78	174	9.31	95	18.49	161	1.98
七飯町		41	42.45	67	16.80	17	22.64	63	3.01
鹿部町		76	38.42	156	11.75	6	24.18	116	2.50
森町		39	42.72	92	15.47	4	24.57	100	2.68
八雲町		47	41.71	28	20.94	107	18.09	101	2.68
長万部町		116	35.29	78	16.24	132	16.86	143	2.19
江差町		154	32.63	114	14.27	149	16.23	149	2.13
上ノ国町		65	39.79	51	18.03	66	19.59	147	2.17
厚沢部町		97	36.71	53	17.88	131	16.88	164	1.95
乙部町		100	36.58	42	19.01	161	15.48	153	2.09
奥尻町		146	33.10	44	18.68	177	11.44	70	2.98
今金町		40	42.50	20	22.04	109	17.95	115	2.50
せたな町		16	46.33	4	27.96	162	15.39	73	2.97
島牧村		120	35.07	91	15.47	139	16.68	77	2.93
寿都町		105	35.98	129	13.25	116	17.77	2	4.95
黒松内町		156	32.09	110	14.49	154	15.87	170	1.73
蘭越町		77	38.42	60	17.15	79	19.23	156	2.04
二七二町		73	38.54	89	15.56	52	20.19	90	2.79
真狩村		34	43.17	111	14.42	2	26.42	135	2.33
留寿都村		86	37.51	63	16.96	119	17.69	85	2.87
喜茂別町		117	35.26	62	17.05	166	14.70	29	3.51
京極町		68	39.13	38	19.97	148	16.24	78	2.92
倶知安町		136	33.91	99	15.22	146	16.26	125	2.43
共和町		74	38.49	76	16.36	74	19.38	94	2.75
岩内町		58	40.66	47	18.51	60	19.67	120	2.48
泊村		27	44.17	26	21.08	36	21.11	160	1.99
神恵内村		109	35.77	95	15.38	125	17.50	81	2.89
積丹町		37	42.73	18	22.86	102	18.22	172	1.65
古平町		81	37.92	59	17.20	86	18.98	169	1.74
仁木町		17	46.32	52	18.00	5	24.35	12	3.97
余市町		21	45.44	37	20.10	24	21.98	39	3.36
赤井川村		42	42.33	70	16.71	21	22.05	26	3.57
南幌町		61	40.15	55	17.83	91	18.76	27	3.56
奈井江町		49	41.52	39	19.71	90	18.86	76	2.95
上砂川町		60	40.52	23	21.74	152	15.90	80	2.89
由仁町		59	40.62	98	15.22	23	22.00	36	3.39
長沼町		63	40.04	101	15.12	39	20.85	10	4.07
栗山町		33	43.20	54	17.84	45	20.54	3	4.82
月形町		44	42.20	34	20.28	88	18.91	61	3.01
浦臼町		78	38.36	96	15.32	51	20.31	95	2.73
新十津川町		26	44.21	13	23.82	129	17.23	51	3.17
妹背牛町		5	51.46	10	25.53	15	22.87	58	3.06
秩父別町		43	42.27	24	21.54	103	18.20	113	2.54
雨竜町		2	61.74	1	37.69	29	21.62	126	2.42
北竜町		51	41.34	21	21.96	138	16.70	99	2.68

第7表 令和4年度 市町村別1人当たり日数の状況（沼田町～興部町）

市町村	区分	計		入院		入院外		歯科	
		順位	実数(日)	順位	実数(日)	順位	実数(日)	順位	実数(日)
沼田町		14	46.95	19	22.14	32	21.36	34	3.46
鷹栖町		129	34.51	141	12.67	72	19.44	130	2.41
東神楽町		—	37.58	—	15.62	—	18.67	—	3.29
当麻町		91	37.15	128	13.31	38	20.86	69	2.98
比布町		70	38.99	87	15.79	41	20.81	131	2.39
愛別町		113	35.62	134	13.00	56	19.90	96	2.72
上川町		164	30.04	168	10.51	157	15.84	21	3.69
東川町		—	34.13	—	13.19	—	17.97	—	2.98
美瑛町		—	33.02	—	12.55	—	17.06	—	3.41
上富良野町		152	32.71	146	12.44	114	17.85	127	2.42
中富良野町		84	37.59	61	17.06	110	17.95	106	2.58
南富良野町		72	38.75	58	17.21	85	18.99	112	2.56
占冠村		83	37.70	36	20.11	144	16.32	177	1.27
和寒町		150	32.78	123	13.61	133	16.81	132	2.36
剣淵町		151	32.78	153	11.89	118	17.69	49	3.20
下川町		80	37.99	74	16.39	92	18.72	83	2.88
美深町		148	33.03	113	14.36	141	16.63	155	2.04
音威子府村		1	63.99	2	37.27	9	23.75	71	2.97
中川町		161	31.15	177	8.61	75	19.35	50	3.20
幌加内町		134	34.01	75	16.37	159	15.66	162	1.98
増毛町		93	37.06	64	16.91	96	18.48	171	1.66
小平町		48	41.66	72	16.48	12	23.09	154	2.09
苫前町		18	46.09	40	19.58	7	24.04	121	2.47
羽幌町		145	33.21	90	15.56	165	14.80	86	2.85
初山別村		141	33.49	140	12.68	108	18.04	91	2.77
遠別町		163	30.86	145	12.48	160	15.62	92	2.76
天塩町		101	36.48	32	20.55	171	13.74	144	2.19
猿払村		57	40.84	31	20.59	135	16.77	31	3.48
浜頓別町		121	35.05	93	15.47	124	17.58	158	2.00
中頓別町		147	33.06	131	13.14	99	18.36	175	1.56
枝幸町		90	37.30	35	20.23	167	14.65	129	2.42
豊富町		175	27.21	172	9.65	151	15.92	173	1.65
礼文町		144	33.24	108	14.56	128	17.37	176	1.30
利尻町		176	25.04	167	10.73	176	12.20	151	2.11
利尻富士町		173	28.04	169	10.40	158	15.78	165	1.86
幌延町		165	29.99	175	9.18	93	18.62	145	2.18
美幌町		110	35.67	133	13.09	70	19.51	56	3.07
津別町		106	35.92	136	12.87	48	20.46	105	2.59
斜里町		166	29.98	125	13.46	170	14.02	118	2.49
清里町		172	28.08	147	12.35	172	13.62	150	2.11
小清水町		132	34.14	71	16.51	168	14.64	68	2.99
訓子府町		153	32.69	166	10.80	54	19.92	163	1.97
置戸町		6	50.79	7	27.36	35	21.16	137	2.27
佐呂間町		157	32.01	117	14.02	155	15.85	148	2.14
遠軽町		143	33.30	107	14.63	150	16.10	110	2.56
湧別町		119	35.14	77	16.30	140	16.66	146	2.18
滝上町		62	40.07	80	16.11	46	20.49	32	3.47
興部町		111	35.66	57	17.41	164	15.14	54	3.11

第7表 令和4年度 市町村別1人当たり日数の状況（西興部村～大雪地区広域連合）

市町村	区分	計		入院		入院外		歯科	
		順位	実数(日)	順位	実数(日)	順位	実数(日)	順位	実数(日)
西興部村		140	33.57	151	12.00	67	19.58	159	2.00
雄武町		159	31.68	163	11.35	111	17.91	128	2.42
大空町		85	37.55	66	16.82	105	18.17	109	2.56
豊浦町		31	43.35	25	21.32	58	19.78	139	2.24
壮瞥町		10	48.13	8	27.14	100	18.29	97	2.71
白老町		53	41.15	43	18.86	89	18.89	35	3.40
厚真町		114	35.42	124	13.50	82	19.11	89	2.81
洞爺湖町		19	45.99	16	23.40	59	19.77	88	2.82
安平町		128	34.55	158	11.66	68	19.56	42	3.33
むかわ町		125	34.59	109	14.53	123	17.63	124	2.44
日高町		160	31.37	155	11.77	142	16.59	62	3.01
平取町		102	36.19	85	15.81	104	18.18	142	2.20
新冠町		20	45.85	17	23.30	42	20.80	168	1.76
浦河町		127	34.59	139	12.70	98	18.39	30	3.50
様似町		158	31.99	162	11.42	122	17.68	82	2.89
えりも町		130	34.49	86	15.80	147	16.25	123	2.44
新ひだか町		23	45.04	27	21.00	34	21.28	93	2.76
音更町		54	40.97	105	14.81	19	22.47	22	3.69
士幌町		107	35.81	100	15.13	101	18.24	122	2.44
上士幌町		126	34.59	148	12.26	80	19.13	48	3.20
鹿追町		112	35.66	149	12.18	47	20.49	67	2.99
新得町		79	38.19	152	11.91	11	23.21	57	3.07
清水町		89	37.30	142	12.63	30	21.55	53	3.12
芽室町		96	36.71	119	13.84	57	19.80	55	3.07
中札内村		139	33.62	165	10.85	94	18.54	9	4.23
更別村		168	29.71	170	10.10	145	16.27	40	3.35
大樹町		115	35.32	132	13.10	61	19.65	108	2.57
広尾町		75	38.48	135	12.96	13	23.04	119	2.48
幕別町		64	39.79	126	13.46	16	22.71	25	3.62
池田町		108	35.78	143	12.60	78	19.25	13	3.94
豊頃町		142	33.47	161	11.53	87	18.97	75	2.96
本別町		99	36.64	104	14.83	76	19.32	117	2.49
足寄町		118	35.21	137	12.86	81	19.13	47	3.22
陸別町		137	33.86	176	9.17	126	17.45	1	7.24
浦幌町		104	36.01	118	13.84	62	19.64	114	2.52
釧路町		138	33.82	144	12.60	112	17.88	41	3.34
厚岸町		131	34.34	138	12.74	71	19.50	152	2.10
浜中町		135	34.00	94	15.44	134	16.79	167	1.77
標茶町		98	36.70	73	16.43	121	17.68	107	2.58
弟子屈町		92	37.13	106	14.73	49	20.40	157	2.00
鶴居村		169	29.55	130	13.19	169	14.15	141	2.21
白糠町		69	39.07	88	15.62	40	20.84	104	2.61
別海町		162	31.09	83	16.01	175	12.47	103	2.62
中標津町		170	29.41	122	13.61	173	13.56	138	2.24
標津町		171	29.06	159	11.65	163	15.20	140	2.21
羅臼町		177	23.86	173	9.42	174	12.83	174	1.61
大雪広域		123	34.65	121	13.62	115	17.79	44	3.25

第8表 令和4年度 市町村別1件当たり診療費の状況（広域連合・札幌市～新篠津村）

市町村	区分	計		入院		入院外		歯科	
		順位	実数(円)	順位	実数(円)	順位	実数(円)	順位	実数(円)
広域連合		—	52,650	—	623,641	—	19,224	—	17,081
札幌市		47	57,151	11	656,849	27	21,024	123	16,846
(中央区)		—	55,996	—	653,450	—	20,247	—	15,713
(北区)		—	57,524	—	657,781	—	21,189	—	16,455
(東区)		—	60,383	—	678,234	—	23,432	—	17,298
(白石区)		—	61,768	—	662,092	—	22,484	—	17,786
(豊平区)		—	55,044	—	661,698	—	21,010	—	16,848
(南区)		—	56,889	—	642,309	—	19,911	—	18,130
(西区)		—	55,180	—	661,500	—	19,878	—	16,458
(厚別区)		—	53,544	—	655,094	—	21,442	—	16,317
(手稲区)		—	58,511	—	645,950	—	19,504	—	16,476
(清田区)		—	55,644	—	633,675	—	20,504	—	17,854
函館市		123	48,104	7	659,897	120	17,391	157	15,537
小樽市		113	48,514	51	610,882	151	15,776	99	17,646
旭川市		114	48,463	32	627,314	62	19,172	76	18,770
室蘭市		22	60,124	24	634,000	118	17,469	98	17,684
釧路市		130	47,082	38	623,179	126	17,159	159	15,480
帯広市		150	44,627	14	649,630	79	18,525	146	16,277
北見市		168	40,281	111	564,123	100	18,024	125	16,773
夕張市		144	45,553	68	593,302	45	19,963	100	17,605
岩見沢市		90	51,223	72	590,319	31	20,927	120	16,875
網走市		118	48,326	69	592,887	51	19,820	78	18,693
留萌市		39	57,911	87	583,532	35	20,798	92	17,861
苫小牧市		141	45,850	77	588,320	114	17,605	148	16,126
稚内市		156	43,702	131	546,836	139	16,787	46	20,730
美唄市		96	50,479	90	581,915	5	23,899	156	15,539
芦別市		9	67,436	138	541,987	66	19,035	165	14,806
江別市		101	50,079	17	641,457	61	19,231	116	16,951
赤平市		3	71,985	96	573,909	49	19,841	112	17,144
紋別市		70	53,456	162	484,147	29	20,928	110	17,226
士別市		158	43,314	43	619,732	131	16,999	141	16,398
名寄市		55	56,093	82	586,224	40	20,230	109	17,244
三笠市		57	55,802	150	526,898	80	18,505	72	18,829
根室市		58	55,583	124	553,136	87	18,365	107	17,284
千歳市		65	53,913	28	630,606	63	19,124	133	16,624
滝川市		12	63,957	53	609,290	122	17,303	167	14,767
砂川市		43	57,504	48	613,603	110	17,715	155	15,545
歌志内市		19	60,685	141	540,178	135	16,910	36	21,128
深川市		32	59,096	125	552,276	96	18,101	139	16,435
富良野市		68	53,662	76	588,376	101	18,013	121	16,870
登別市		36	58,388	42	620,892	102	18,010	89	18,123
恵庭市		64	54,172	31	627,469	54	19,714	124	16,798
伊達市		61	55,132	60	600,781	156	15,572	53	20,031
北広島市		82	52,274	27	631,942	22	21,677	118	16,946
石狩市		25	59,692	2	675,250	53	19,753	108	17,252
北斗市		133	46,594	4	666,921	150	15,820	69	19,031
当別町		41	57,745	10	657,387	36	20,738	127	16,750
新篠津村		169	40,141	103	567,106	123	17,205	163	15,051

第8表 令和4年度 市町村別1件当たり診療費の状況（松前町～北竜町）

市町村	区分	計		入院		入院外		歯科	
		順位	実数(円)	順位	実数(円)	順位	実数(円)	順位	実数(円)
松前町		44	57,345	95	574,871	60	19,238	65	19,319
福島町		106	49,799	55	608,278	91	18,163	54	19,898
知内町		138	46,076	36	624,844	136	16,878	34	21,174
木古内町		154	43,767	50	612,149	74	18,723	175	12,886
七飯町		109	49,329	13	650,413	127	17,116	122	16,849
鹿部町		120	48,233	30	628,484	48	19,846	49	20,150
森町		84	52,217	39	622,863	28	20,967	47	20,427
八雲町		6	69,767	62	599,585	24	21,558	31	21,228
長万部町		94	50,762	61	599,806	166	14,462	173	14,102
江差町		129	47,241	118	559,934	158	15,122	95	17,794
上ノ国町		51	56,938	102	569,389	41	20,225	63	19,445
厚沢部町		52	56,873	81	586,623	134	16,941	82	18,449
乙部町		49	56,985	139	541,699	148	15,913	128	16,737
奥尻町		33	58,978	167	468,096	4	24,134	177	10,233
今金町		10	66,753	58	603,440	152	15,773	22	21,820
せたな町		1	74,620	71	590,509	95	18,119	166	14,799
島牧村		74	53,124	22	636,452	141	16,618	104	17,397
寿都町		88	51,559	149	527,365	12	22,761	171	14,243
黒松内町		23	60,026	152	518,723	7	23,274	29	21,313
蘭越町		48	57,086	85	584,347	23	21,637	77	18,698
二七二町		37	57,991	19	638,751	47	19,856	80	18,525
真狩村		18	61,571	1	678,044	14	22,612	18	22,441
留寿都村		26	59,549	12	656,680	46	19,934	4	24,424
喜茂別町		28	59,458	34	626,105	116	17,491	1	29,218
京極町		11	64,894	15	649,564	34	20,862	149	16,099
倶知安町		13	63,141	20	637,850	9	23,200	83	18,407
共和町		87	51,605	64	597,162	77	18,629	50	20,145
岩内町		76	52,584	40	622,837	162	14,967	75	18,780
泊村		91	51,113	47	614,973	174	13,793	12	23,087
神恵内村		60	55,503	66	593,762	88	18,325	37	21,030
積丹町		35	58,421	79	587,567	155	15,653	134	16,594
古平町		93	50,931	56	608,023	137	16,817	28	21,400
仁木町		167	40,600	160	495,048	145	16,085	25	21,672
余市町		108	49,441	78	587,784	154	15,712	55	19,824
赤井川村		151	44,394	106	565,490	142	16,591	38	21,010
南幌町		79	52,476	123	555,189	65	19,105	56	19,822
奈井江町		66	53,875	112	563,828	104	17,869	114	16,969
上砂川町		8	68,185	23	634,458	19	21,847	87	18,161
由仁町		72	53,222	101	570,580	13	22,644	39	21,006
長沼町		81	52,370	35	626,063	50	19,833	138	16,478
栗山町		40	57,806	37	623,666	8	23,237	115	16,957
月形町		4	70,712	9	658,719	16	22,143	26	21,544
浦臼町		98	50,325	18	640,469	21	21,797	144	16,318
新十津川町		16	62,119	49	613,400	98	18,064	172	14,227
妹背牛町		45	57,323	128	547,734	56	19,481	143	16,336
秩父別町		103	49,919	147	532,907	146	16,081	48	20,322
雨竜町		2	73,389	143	537,895	10	23,107	142	16,339
北竜町		24	59,885	93	576,794	111	17,687	147	16,270

第8表 令和4年度 市町村別1件当たり診療費の状況（沼田町～興部町）

市町村	区分	計		入院		入院外		歯科	
		順位	実数(円)	順位	実数(円)	順位	実数(円)	順位	実数(円)
沼田町		69	53,647	91	580,987	132	16,968	10	23,322
鷹栖町		117	48,328	5	661,726	133	16,953	57	19,772
東神楽町		—	52,032	—	641,457	—	20,533	—	16,288
当麻町		115	48,456	25	632,877	85	18,384	40	20,968
比布町		97	50,449	83	585,742	92	18,160	11	23,161
愛別町		124	48,025	84	584,881	33	20,880	136	16,526
上川町		95	50,658	121	558,858	58	19,308	16	22,595
東川町		—	51,088	—	635,593	—	21,023	—	18,642
美瑛町		—	46,866	—	520,738	—	19,164	—	18,956
上富良野町		125	47,789	108	564,840	75	18,658	13	23,023
中富良野町		110	49,314	122	558,033	140	16,624	62	19,456
南富良野町		134	46,489	130	547,401	164	14,565	64	19,341
占冠村		15	62,290	127	549,250	18	22,021	176	12,463
和寒町		86	51,837	21	637,017	109	17,764	17	22,555
剣淵町		121	48,194	73	589,853	38	20,500	23	21,738
下川町		137	46,086	166	468,106	81	18,493	27	21,498
美深町		80	52,382	156	511,481	15	22,475	150	16,097
音威子府村		5	69,784	168	467,639	11	22,861	19	22,326
中川町		176	36,118	41	621,878	171	14,131	174	13,061
幌加内町		53	56,355	44	618,375	119	17,449	44	20,762
増毛町		50	56,979	109	564,804	99	18,041	30	21,295
小平町		59	55,515	57	605,837	25	21,277	14	22,923
苫前町		29	59,444	104	566,846	20	21,808	32	21,211
羽幌町		62	55,126	98	572,326	117	17,478	66	19,317
初山別村		175	37,087	154	516,497	172	13,993	93	17,850
遠別町		165	41,543	177	383,549	82	18,476	84	18,369
天塩町		78	52,530	174	433,477	143	16,459	102	17,542
猿払村		20	60,429	172	453,828	3	26,006	170	14,471
浜頓別町		128	47,261	157	508,777	159	15,072	70	19,015
中頓別町		142	45,701	171	455,393	84	18,384	101	17,543
枝幸町		42	57,677	169	466,248	39	20,436	117	16,947
豊富町		166	41,217	170	465,954	167	14,346	60	19,532
礼文町		71	53,344	175	428,441	2	27,345	24	21,704
利尻町		105	49,850	159	495,421	106	17,793	73	18,818
利尻富士町		77	52,561	92	577,738	43	20,048	3	24,677
幌延町		174	37,287	132	546,754	173	13,853	158	15,480
美幌町		146	45,050	105	566,220	130	17,018	105	17,396
津別町		54	56,309	142	538,730	1	31,622	86	18,258
斜里町		92	51,107	145	537,152	105	17,816	74	18,782
清里町		140	45,889	135	542,552	153	15,730	137	16,480
小清水町		46	57,223	80	587,364	112	17,682	113	16,975
訓子府町		163	42,077	65	596,475	157	15,362	41	20,892
置戸町		7	69,022	88	583,169	17	22,050	35	21,133
佐呂間町		131	46,859	155	512,210	138	16,809	5	24,102
遠軽町		89	51,460	119	559,541	70	18,830	97	17,698
湧別町		85	52,154	158	502,693	55	19,499	42	20,882
滝上町		122	48,172	165	468,306	76	18,636	161	15,371
興部町		34	58,484	148	527,891	83	18,411	68	19,071



第8表 令和4年度 市町村別1件当たり診療費の状況（西興部村～大雪地区広域連合）

市町村	区分	計		入院		入院外		歯科	
		順位	実数(円)	順位	実数(円)	順位	実数(円)	順位	実数(円)
西興部村		171	38,703	164	469,017	177	12,778	126	16,761
雄武町		160	42,798	153	517,134	168	14,296	67	19,297
大空町		73	53,129	151	526,686	37	20,542	130	16,683
豊浦町		14	63,109	63	597,308	6	23,428	81	18,470
壮瞥町		31	59,301	113	563,628	161	15,051	45	20,761
白老町		75	52,668	129	547,550	103	17,939	168	14,741
厚真町		139	45,921	117	559,950	125	17,168	43	20,844
洞爺湖町		17	61,613	16	643,552	113	17,611	169	14,500
安平町		161	42,515	54	608,505	147	16,039	88	18,133
むかわ町		38	57,940	97	572,357	26	21,239	119	16,940
日高町		111	49,079	140	540,645	30	20,928	9	23,475
平取町		83	52,229	134	542,720	78	18,602	85	18,338
新冠町		21	60,198	146	535,165	93	18,139	58	19,577
浦河町		116	48,413	59	602,238	59	19,256	162	15,088
様似町		132	46,622	52	609,586	94	18,136	96	17,785
えりも町		27	59,535	74	588,809	32	20,902	7	23,580
新ひだか町		67	53,842	114	563,627	71	18,825	131	16,681
音更町		143	45,693	8	659,608	69	18,836	145	16,317
士幌町		152	44,142	89	581,951	176	13,575	33	21,203
上士幌町		173	37,460	100	571,094	169	14,226	59	19,573
鹿追町		172	37,994	176	421,045	90	18,237	15	22,829
新得町		159	42,871	107	565,454	144	16,201	94	17,831
清水町		164	41,960	133	545,649	107	17,777	153	15,744
芽室町		145	45,235	70	592,188	115	17,505	106	17,309
中札内村		155	43,754	3	667,775	68	18,839	61	19,473
更別村		153	44,134	45	617,101	73	18,789	154	15,636
大樹町		147	45,039	144	537,303	64	19,108	79	18,571
広尾町		99	50,242	99	572,157	57	19,340	6	23,962
幕別町		136	46,211	6	661,385	72	18,800	111	17,207
池田町		127	47,617	46	615,854	52	19,813	152	15,791
豊頃町		170	39,496	67	593,603	170	14,200	140	16,412
本別町		102	50,010	120	559,105	89	18,304	103	17,484
足寄町		112	48,967	86	583,586	97	18,073	20	22,044
陸別町		177	35,811	136	542,409	160	15,068	8	23,488
浦幌町		149	44,968	163	481,030	108	17,769	2	27,242
釧路町		135	46,451	33	626,154	86	18,375	160	15,459
厚岸町		100	50,222	116	560,209	67	18,954	21	21,897
浜中町		104	49,896	94	576,769	175	13,703	129	16,704
標茶町		56	55,956	115	562,899	124	17,177	135	16,563
弟子屈町		119	48,263	126	550,491	128	17,070	51	20,139
鶴居村		126	47,768	26	632,772	163	14,572	132	16,640
白糠町		148	45,001	29	630,348	165	14,474	164	14,830
別海町		30	59,388	137	542,270	121	17,329	90	18,121
中標津町		63	54,928	110	564,191	44	19,974	151	15,911
標津町		157	43,639	161	486,824	129	17,040	71	18,859
羅臼町		162	42,408	173	439,234	149	15,867	52	20,043
大雪広域		107	49,686	75	588,775	42	20,135	91	18,000

第9表 令和4年度 市町村別1件当たり日数の状況（広域連合・札幌市～新篠津村）

市町村	区分	計		入院		入院外		歯科	
		順位	実数(日)	順位	実数(日)	順位	実数(日)	順位	実数(日)
広域連合		—	2.55	—	18.99	—	1.53	—	1.88
札幌市		65	2.61	50	19.23	57	1.55	128	1.83
(中央区)		—	2.62	—	19.53	—	1.56	—	1.76
(北区)		—	2.61	—	19.10	—	1.55	—	1.86
(東区)		—	2.64	—	18.56	—	1.63	—	1.87
(白石区)		—	2.74	—	19.74	—	1.56	—	1.89
(豊平区)		—	2.52	—	18.71	—	1.55	—	1.82
(南区)		—	2.58	—	18.66	—	1.51	—	1.79
(西区)		—	2.59	—	19.84	—	1.53	—	1.83
(厚別区)		—	2.44	—	18.22	—	1.54	—	1.84
(手稲区)		—	2.77	—	20.76	—	1.51	—	1.80
(清田区)		—	2.58	—	18.85	—	1.53	—	1.89
函館市		122	2.41	76	18.46	51	1.56	108	1.90
小樽市		70	2.59	15	20.90	91	1.48	115	1.89
旭川市		126	2.38	96	17.93	59	1.55	82	1.99
室蘭市		21	2.94	9	21.47	80	1.50	58	2.06
釧路市		151	2.24	92	18.00	152	1.38	168	1.67
帯広市		157	2.19	89	18.09	102	1.47	158	1.71
北見市		153	2.21	150	16.33	47	1.57	90	1.97
夕張市		154	2.20	135	16.69	75	1.51	174	1.59
岩見沢市		71	2.59	17	20.81	82	1.50	95	1.94
網走市		144	2.28	148	16.34	84	1.49	91	1.96
留萌市		31	2.84	43	19.50	24	1.63	93	1.96
苫小牧市		106	2.48	81	18.23	29	1.63	121	1.87
稚内市		171	2.13	168	15.31	145	1.39	66	2.05
美唄市		141	2.31	105	17.65	86	1.49	147	1.74
芦別市		3	3.57	3	23.03	89	1.49	132	1.81
江別市		99	2.49	63	18.98	49	1.57	94	1.95
赤平市		4	3.47	10	21.46	53	1.56	133	1.81
紋別市		30	2.85	85	18.15	32	1.62	40	2.13
士別市		152	2.23	88	18.10	112	1.46	135	1.80
名寄市		28	2.86	34	19.82	15	1.67	99	1.93
三笠市		17	3.00	47	19.33	16	1.67	50	2.09
根室市		27	2.87	66	18.85	22	1.64	87	1.97
千歳市		62	2.62	39	19.59	69	1.52	51	2.08
滝川市		7	3.20	4	22.26	71	1.51	145	1.76
砂川市		47	2.77	18	20.79	131	1.42	131	1.81
歌志内市		9	3.16	8	21.69	130	1.42	55	2.07
深川市		15	3.09	5	21.90	93	1.47	134	1.80
富良野市		42	2.79	36	19.72	30	1.62	113	1.89
登別市		26	2.87	7	21.74	104	1.47	116	1.89
恵庭市		60	2.63	40	19.55	55	1.56	122	1.87
伊達市		43	2.79	13	21.03	134	1.41	38	2.15
北広島市		105	2.48	73	18.59	52	1.56	97	1.93
石狩市		63	2.61	65	18.87	78	1.50	119	1.88
北斗市		113	2.44	59	19.06	41	1.58	47	2.11
当別町		64	2.61	86	18.14	36	1.60	114	1.89
新篠津村		37	2.81	101	17.77	1	2.20	154	1.73

第9表 令和4年度 市町村別1件当たり日数の状況（松前町～北竜町）

市町村	区分	計		入院		入院外		歯科	
		順位	実数(日)	順位	実数(日)	順位	実数(日)	順位	実数(日)
松前町		66	2.61	140	16.64	76	1.51	39	2.14
福島町		102	2.49	142	16.59	21	1.64	13	2.34
知内町		165	2.15	155	16.03	149	1.38	17	2.29
木古内町		175	2.03	171	14.77	121	1.44	169	1.63
七飯町		101	2.49	46	19.34	66	1.53	48	2.10
鹿部町		104	2.48	151	16.30	8	1.77	22	2.24
森町		55	2.68	72	18.69	9	1.76	16	2.31
八雲町		8	3.20	49	19.23	12	1.68	26	2.23
長万部町		91	2.53	68	18.77	128	1.42	138	1.78
江差町		115	2.43	83	18.19	133	1.42	127	1.84
上ノ国町		39	2.81	61	19.01	34	1.62	92	1.96
厚沢部町		73	2.58	93	18.00	154	1.38	75	2.02
乙部町		40	2.81	71	18.70	132	1.42	120	1.87
奥尻町		33	2.83	52	19.20	175	1.27	157	1.72
今金町		6	3.28	35	19.79	18	1.65	3	2.64
せたな町		5	3.35	21	20.38	140	1.40	53	2.07
島牧村		146	2.27	127	17.06	174	1.28	78	2.01
寿都町		123	2.40	172	14.63	44	1.58	152	1.73
黒松内町		90	2.53	167	15.37	108	1.46	83	1.99
蘭越町		35	2.82	33	19.87	23	1.64	67	2.04
二七二町		41	2.79	80	18.24	10	1.74	63	2.06
真狩村		22	2.93	145	16.45	2	2.07	49	2.10
留寿都村		72	2.59	62	18.99	123	1.44	30	2.19
喜茂別町		81	2.56	74	18.59	172	1.31	45	2.11
京極町		54	2.70	44	19.42	155	1.38	153	1.73
倶知安町		78	2.57	109	17.52	92	1.47	125	1.85
共和町		97	2.52	67	18.82	97	1.47	31	2.18
岩内町		77	2.57	60	19.03	126	1.43	21	2.26
泊村		84	2.55	31	19.88	160	1.37	14	2.33
神恵内村		103	2.48	139	16.65	119	1.45	46	2.11
積丹町		44	2.78	28	19.90	163	1.36	71	2.03
古平町		118	2.42	54	19.13	164	1.36	35	2.15
仁木町		75	2.58	26	20.02	37	1.59	27	2.21
余市町		69	2.60	37	19.69	100	1.47	25	2.23
赤井川村		117	2.43	51	19.21	87	1.49	70	2.04
南幌町		92	2.53	90	18.09	122	1.44	104	1.92
奈井江町		49	2.77	32	19.88	68	1.53	141	1.77
上砂川町		19	2.98	14	20.99	136	1.41	24	2.24
由仁町		68	2.60	114	17.36	17	1.66	20	2.29
長沼町		112	2.45	128	17.03	45	1.58	129	1.83
栗山町		50	2.76	48	19.32	19	1.64	33	2.17
月形町		20	2.98	69	18.73	13	1.67	161	1.71
浦臼町		150	2.24	57	19.09	144	1.39	170	1.63
新十津川町		25	2.90	16	20.90	129	1.42	173	1.60
妹背牛町		14	3.11	11	21.38	11	1.69	160	1.71
秩父別町		53	2.70	12	21.21	166	1.36	62	2.06
雨竜町		2	3.87	1	23.89	14	1.67	162	1.69
北竜町		24	2.91	20	20.39	138	1.41	61	2.06

第9表 令和4年度 市町村別1件当たり日数の状況（沼田町～興部町）

市町村	区分	計		入院		入院外		歯科	
		順位	実数(日)	順位	実数(日)	順位	実数(日)	順位	実数(日)
沼田町		38	2.81	19	20.76	62	1.55	111	1.90
鷹栖町		149	2.25	125	17.12	118	1.45	59	2.06
東神楽町		—	2.37	—	19.14	—	1.43	—	1.69
当麻町		133	2.34	115	17.30	67	1.53	60	2.06
比布町		88	2.54	78	18.28	61	1.55	15	2.31
愛別町		166	2.14	156	16.02	151	1.38	103	1.92
上川町		147	2.26	174	13.80	120	1.44	10	2.38
東川町		—	2.38	—	18.65	—	1.47	—	2.10
美瑛町		—	2.37	—	16.31	—	1.49	—	2.00
上富良野町		139	2.32	134	16.73	115	1.46	28	2.19
中富良野町		93	2.52	56	19.10	143	1.39	12	2.37
南富良野町		87	2.55	55	19.11	116	1.45	69	2.04
占冠村		48	2.77	58	19.08	148	1.38	166	1.67
和寒町		136	2.33	100	17.80	147	1.38	64	2.06
剣淵町		158	2.19	146	16.40	135	1.41	124	1.86
下川町		100	2.49	103	17.68	113	1.46	98	1.93
美深町		111	2.46	124	17.13	111	1.46	167	1.67
音威子府村		1	4.22	2	23.24	3	1.98	105	1.91
中川町		177	2.01	169	15.25	98	1.47	139	1.78
幌加内町		57	2.66	29	19.90	139	1.41	7	2.45
増毛町		52	2.71	112	17.45	54	1.56	84	1.99
小平町		74	2.58	110	17.49	31	1.62	37	2.15
苫前町		11	3.16	45	19.42	4	1.90	1	2.71
羽幌町		61	2.62	82	18.20	141	1.39	8	2.39
初山別村		168	2.13	98	17.81	173	1.31	11	2.37
遠別町		109	2.47	161	15.77	101	1.47	4	2.54
天塩町		18	3.00	38	19.60	156	1.38	100	1.92
猿払村		23	2.91	108	17.54	83	1.49	42	2.12
浜頓別町		94	2.52	121	17.21	109	1.46	68	2.04
中頓別町		96	2.52	158	15.96	35	1.61	142	1.76
枝幸町		10	3.16	22	20.31	64	1.54	106	1.90
豊富町		156	2.20	177	13.26	99	1.47	89	1.97
礼文町		83	2.56	126	17.09	72	1.51	86	1.99
利尻町		128	2.37	170	15.20	158	1.37	32	2.18
利尻富士町		108	2.47	160	15.87	38	1.59	6	2.45
幌延町		155	2.20	166	15.43	39	1.59	164	1.68
美幌町		125	2.39	122	17.17	63	1.54	77	2.01
津別町		121	2.41	131	16.82	33	1.62	151	1.73
斜里町		119	2.41	130	16.94	168	1.34	29	2.19
清里町		161	2.16	138	16.67	176	1.23	130	1.83
小清水町		76	2.57	97	17.87	165	1.36	110	1.90
訓子府町		167	2.14	164	15.58	107	1.46	79	2.00
置戸町		12	3.16	23	20.28	60	1.55	43	2.12
佐呂間町		131	2.35	116	17.30	167	1.35	73	2.03
遠軽町		86	2.55	75	18.51	103	1.47	81	2.00
湧別町		58	2.64	87	18.14	117	1.45	18	2.29
滝上町		29	2.85	123	17.16	5	1.90	175	1.52
興部町		34	2.83	107	17.57	110	1.46	5	2.45

第9表 令和4年度 市町村別1件当たり日数の状況（西興部村～大雪地区広域連合）

市町村	区分	計		入院		入院外		歯科	
		順位	実数(日)	順位	実数(日)	順位	実数(日)	順位	実数(日)
西興部村		162	2.16	175	13.74	125	1.43	56	2.07
雄武町		145	2.28	173	14.61	79	1.50	76	2.01
大空町		79	2.57	104	17.66	95	1.47	112	1.89
豊浦町		32	2.83	27	19.97	70	1.52	123	1.86
壮瞥町		16	3.09	6	21.78	142	1.39	23	2.24
白老町		45	2.78	53	19.18	42	1.58	136	1.79
厚真町		124	2.39	113	17.41	74	1.51	52	2.07
洞爺湖町		36	2.82	24	20.27	106	1.46	159	1.71
安平町		159	2.18	141	16.63	94	1.47	137	1.79
むかわ町		107	2.47	165	15.45	88	1.49	57	2.06
日高町		137	2.32	153	16.26	114	1.46	34	2.16
平取町		89	2.54	117	17.28	85	1.49	96	1.93
新冠町		13	3.12	41	19.54	20	1.64	44	2.11
浦河町		140	2.32	133	16.73	90	1.48	88	1.97
様似町		163	2.16	157	16.00	153	1.38	19	2.29
えりも町		56	2.67	91	18.05	96	1.47	9	2.39
新ひだか町		46	2.78	25	20.03	58	1.55	101	1.92
音更町		143	2.29	42	19.53	81	1.50	150	1.73
士幌町		135	2.33	70	18.72	157	1.38	118	1.88
上士幌町		160	2.17	64	18.93	137	1.41	117	1.88
鹿追町		130	2.35	132	16.77	43	1.58	72	2.03
新得町		95	2.52	152	16.27	7	1.80	85	1.99
清水町		129	2.36	119	17.27	25	1.63	165	1.67
芽室町		134	2.34	77	18.29	77	1.50	143	1.76
中札内村		173	2.09	106	17.59	162	1.37	36	2.15
更別村		176	2.01	159	15.89	170	1.33	146	1.75
大樹町		114	2.43	94	17.99	27	1.63	176	1.50
広尾町		59	2.63	154	16.05	6	1.83	80	2.00
幕別町		142	2.31	84	18.18	46	1.58	156	1.73
池田町		148	2.26	137	16.67	73	1.51	163	1.68
豊頃町		174	2.07	144	16.48	159	1.37	140	1.78
本別町		98	2.51	118	17.28	50	1.57	144	1.76
足寄町		120	2.41	149	16.34	56	1.55	41	2.13
陸別町		172	2.13	162	15.73	150	1.38	2	2.67
浦幌町		82	2.56	120	17.27	26	1.63	65	2.05
釧路町		170	2.13	129	16.97	161	1.37	171	1.62
厚岸町		116	2.43	163	15.71	40	1.58	54	2.07
浜中町		132	2.35	136	16.69	169	1.33	126	1.85
標茶町		67	2.61	147	16.40	48	1.57	177	1.43
弟子屈町		85	2.55	111	17.46	28	1.63	155	1.73
鶴居村		164	2.15	95	17.96	177	1.21	172	1.60
白糠町		110	2.46	30	19.89	65	1.53	148	1.74
別海町		51	2.76	102	17.75	146	1.39	109	1.90
中標津町		80	2.57	79	18.25	124	1.44	149	1.74
標津町		138	2.32	143	16.54	127	1.43	107	1.90
羅臼町		169	2.13	176	13.59	171	1.32	74	2.02
大雪広域		127	2.38	99	17.81	105	1.47	102	1.92

第10表 令和4年度 市町村別1日当たり診療費の状況（広域連合・札幌市～新篠津村）

市町村	区分	計		入院		入院外		歯科	
		順位	実数(円)	順位	実数(円)	順位	実数(円)	順位	実数(円)
広域連合		—	20,687	—	32,833	—	12,561	—	9,089
札幌市		28	21,902	58	34,166	32	13,568	94	9,191
(中央区)		—	21,349	—	33,455	—	13,008	—	8,912
(北区)		—	22,047	—	34,438	—	13,708	—	8,860
(東区)		—	22,892	—	36,541	—	14,398	—	9,226
(白石区)		—	22,572	—	33,539	—	14,395	—	9,432
(豊平区)		—	21,876	—	35,367	—	13,544	—	9,246
(南区)		—	22,079	—	34,421	—	13,158	—	10,140
(西区)		—	21,292	—	33,346	—	13,005	—	8,980
(厚別区)		—	21,902	—	35,955	—	13,928	—	8,878
(手稲区)		—	21,158	—	31,111	—	12,874	—	9,157
(清田区)		—	21,568	—	33,612	—	13,436	—	9,457
函館市		104	19,962	33	35,751	134	11,147	155	8,174
小樽市		149	18,711	135	29,223	153	10,657	81	9,322
旭川市		91	20,322	46	34,994	87	12,383	78	9,409
室蘭市		87	20,433	127	29,534	113	11,655	140	8,569
釧路市		59	21,012	50	34,612	84	12,443	85	9,285
帯広市		89	20,355	30	35,912	71	12,622	71	9,501
北見市		160	18,203	54	34,540	123	11,474	143	8,519
夕張市		75	20,680	39	35,542	42	13,253	16	11,095
岩見沢市		113	19,772	148	28,365	23	13,984	130	8,718
網走市		50	21,174	24	36,288	39	13,286	70	9,514
留萌市		88	20,356	117	29,925	64	12,722	100	9,132
苫小牧市		154	18,480	86	32,275	148	10,819	136	8,630
稚内市		84	20,505	35	35,716	95	12,113	36	10,132
美唄市		31	21,832	72	32,974	5	16,040	117	8,924
芦別市		141	18,898	173	23,534	59	12,812	154	8,184
江別市		98	20,115	61	33,788	91	12,260	132	8,690
赤平市		72	20,733	159	26,746	63	12,744	72	9,485
紋別市		146	18,776	160	26,675	55	12,918	159	8,072
士別市		119	19,463	57	34,246	114	11,650	99	9,133
名寄市		115	19,587	125	29,585	94	12,134	113	8,957
三笠市		150	18,586	158	27,260	135	11,104	107	9,015
根室市		124	19,365	133	29,350	130	11,204	129	8,757
千歳市		81	20,594	87	32,187	73	12,586	162	8,000
滝川市		103	20,002	156	27,374	125	11,428	147	8,402
砂川市		71	20,748	129	29,518	83	12,463	141	8,565
歌志内市		129	19,199	169	24,903	106	11,880	33	10,228
深川市		131	19,153	165	25,217	90	12,278	98	9,142
富良野市		127	19,237	122	29,844	136	11,089	119	8,910
登別市		92	20,315	145	28,561	89	12,285	62	9,606
恵庭市		78	20,628	89	32,098	67	12,675	110	9,005
伊達市		112	19,777	144	28,570	140	11,031	82	9,318
北広島市		55	21,045	60	33,992	25	13,894	128	8,768
石狩市		11	22,845	32	35,778	44	13,167	92	9,200
北斗市		133	19,098	47	34,989	166	9,993	106	9,039
当別町		23	22,112	25	36,233	52	12,964	124	8,848
新篠津村		177	14,286	93	31,906	177	7,824	131	8,702

第10表 令和4年度 市町村別1日当たり診療費の状況（松前町～北竜町）

市町村	区分	計		入院		入院外		歯科	
		順位	実数(円)	順位	実数(円)	順位	実数(円)	順位	実数(円)
松前町		26	21,994	52	34,555	62	12,775	105	9,039
福島町		100	20,039	17	36,667	137	11,058	144	8,509
知内町		39	21,474	5	38,979	92	12,206	88	9,241
木古内町		35	21,551	1	41,457	50	12,981	163	7,920
七飯町		110	19,835	66	33,626	132	11,167	161	8,018
鹿部町		121	19,413	8	38,556	131	11,188	112	8,986
森町		118	19,465	69	33,329	105	11,894	125	8,841
八雲町		32	21,830	103	31,187	58	12,820	69	9,527
長万部町		99	20,043	92	31,949	161	10,156	164	7,903
江差町		122	19,411	108	30,781	152	10,682	59	9,697
上ノ国町		95	20,270	116	29,960	80	12,500	50	9,923
厚沢部町		25	22,006	79	32,588	88	12,287	95	9,153
乙部町		94	20,311	139	28,975	129	11,209	116	8,942
奥尻町		67	20,855	171	24,384	2	18,973	177	5,960
今金町		90	20,346	111	30,496	171	9,569	149	8,259
せたな町		21	22,248	140	28,968	53	12,956	175	7,141
島牧村		6	23,377	12	37,315	49	13,023	134	8,672
寿都町		37	21,524	26	36,038	16	14,408	150	8,232
黒松内町		4	23,686	64	33,754	7	15,915	21	10,686
蘭越町		96	20,234	132	29,405	43	13,229	96	9,152
二七二町		69	20,765	45	35,020	126	11,399	108	9,011
真狩村		57	21,027	2	41,214	143	10,918	20	10,700
留寿都村		9	23,021	51	34,585	27	13,859	14	11,159
喜茂別町		8	23,222	65	33,688	37	13,315	1	13,858
京極町		2	24,045	68	33,444	13	15,137	84	9,305
倶知安町		1	24,599	21	36,411	8	15,734	45	9,956
共和町		83	20,516	96	31,723	69	12,661	89	9,228
岩内町		86	20,473	76	32,732	157	10,469	148	8,317
泊村		102	20,005	106	30,932	164	10,046	54	9,908
神恵内村		16	22,337	37	35,659	68	12,671	43	9,978
積丹町		58	21,024	128	29,527	121	11,524	156	8,161
古平町		54	21,074	94	31,790	86	12,388	48	9,937
仁木町		176	15,759	170	24,728	162	10,096	58	9,807
余市町		136	19,037	121	29,854	151	10,698	122	8,894
赤井川村		156	18,296	131	29,433	133	11,154	32	10,297
南幌町		70	20,755	109	30,695	40	13,281	31	10,329
奈井江町		120	19,457	149	28,364	111	11,689	63	9,598
上砂川町		10	22,868	112	30,234	10	15,478	157	8,123
由仁町		85	20,484	75	32,866	31	13,658	93	9,192
長沼町		44	21,335	16	36,764	76	12,557	111	8,996
栗山町		63	20,927	85	32,289	21	14,133	167	7,823
月形町		3	23,741	43	35,168	41	13,257	3	12,624
浦臼町		14	22,417	67	33,549	9	15,678	40	10,033
新十津川町		43	21,389	134	29,344	65	12,688	120	8,903
妹背牛町		155	18,408	164	25,624	119	11,537	66	9,547
秩父別町		153	18,493	166	25,121	107	11,851	55	9,876
雨竜町		137	18,968	175	22,511	28	13,836	60	9,649
北竜町		79	20,608	150	28,290	77	12,548	165	7,895

第10表 令和4年度 市町村別1日当たり診療費の状況（沼田町～興部町）

市町村	区分	計		入院		入院外		歯科	
		順位	実数(円)	順位	実数(円)	順位	実数(円)	順位	実数(円)
沼田町		134	19,097	152	27,988	141	10,982	5	12,306
鷹栖町		41	21,442	7	38,655	110	11,692	64	9,589
東神楽町		—	21,917	—	33,514	—	14,368	—	9,661
当麻町		77	20,666	19	36,577	97	12,012	34	10,173
比布町		109	19,854	90	32,038	109	11,737	41	10,007
愛別町		13	22,427	20	36,508	14	15,118	138	8,600
上川町		15	22,388	4	40,509	35	13,370	75	9,475
東川町		—	21,478	—	34,089	—	14,303	—	8,893
美瑛町		—	19,748	—	31,923	—	12,853	—	9,456
上富良野町		80	20,605	63	33,764	60	12,809	26	10,508
中富良野町		116	19,533	136	29,221	101	11,953	152	8,210
南富良野町		158	18,258	143	28,651	165	10,023	74	9,479
占冠村		12	22,491	141	28,780	6	15,917	172	7,455
和寒町		22	22,226	31	35,793	57	12,829	17	10,972
剣淵町		24	22,023	29	35,959	15	14,522	9	11,705
下川町		151	18,513	161	26,471	66	12,680	15	11,159
美深町		45	21,323	119	29,861	12	15,386	61	9,638
音威子府村		174	16,555	177	20,120	118	11,568	8	11,713
中川町		162	17,981	3	40,768	170	9,605	173	7,329
幌加内町		51	21,172	105	31,078	85	12,418	145	8,488
増毛町		56	21,031	82	32,364	117	11,592	22	10,686
小平町		38	21,496	49	34,630	47	13,102	23	10,656
苫前町		143	18,816	137	29,194	122	11,491	166	7,837
羽幌町		60	21,009	101	31,441	78	12,533	160	8,066
初山別村		167	17,374	138	28,994	150	10,715	171	7,521
遠別町		172	16,851	172	24,322	74	12,586	174	7,227
天塩町		166	17,506	176	22,115	103	11,946	102	9,116
猿払村		68	20,776	163	25,870	4	17,415	176	6,817
浜頓別町		148	18,751	126	29,566	159	10,311	83	9,311
中頓別町		161	18,166	147	28,536	124	11,447	47	9,940
枝幸町		159	18,250	174	22,955	38	13,298	121	8,902
豊富町		147	18,763	44	35,138	169	9,755	51	9,915
礼文町		66	20,871	168	25,074	3	18,097	18	10,910
利尻町		61	21,003	78	32,596	54	12,947	137	8,624
利尻富士町		46	21,280	22	36,404	70	12,628	38	10,060
幌延町		170	16,946	40	35,438	176	8,729	90	9,226
美幌町		142	18,883	73	32,974	138	11,045	135	8,647
津別町		7	23,364	91	32,031	1	19,538	25	10,545
斜里町		49	21,187	97	31,702	36	13,333	139	8,578
清里町		48	21,201	80	32,552	61	12,796	109	9,008
小清水町		18	22,268	74	32,869	48	13,030	115	8,943
訓子府町		114	19,682	9	38,294	155	10,502	27	10,426
置戸町		29	21,869	142	28,749	19	14,247	42	9,989
佐呂間町		106	19,934	124	29,606	82	12,466	7	11,865
遠軽町		97	20,171	113	30,227	56	12,835	123	8,867
湧別町		111	19,792	154	27,716	33	13,439	101	9,123
滝上町		171	16,879	157	27,295	168	9,832	35	10,143
興部町		74	20,697	115	30,051	72	12,598	168	7,775



第10表 令和4年度 市町村別1日当たり診療費の状況（西興部村～大雪地区広域連合）

市町村	区分	計		入院		入院外		歯科	
		順位	実数(円)	順位	実数(円)	順位	実数(円)	順位	実数(円)
西興部村		163	17,890	59	34,137	175	8,928	158	8,115
雄武町		144	18,809	41	35,407	172	9,535	65	9,583
大空町		73	20,708	123	29,832	24	13,941	126	8,809
豊浦町		19	22,267	118	29,914	11	15,424	53	9,910
壮瞥町		128	19,222	162	25,875	149	10,819	86	9,284
白老町		138	18,965	146	28,542	128	11,336	151	8,230
厚真町		130	19,195	88	32,156	127	11,385	39	10,055
洞爺湖町		30	21,852	95	31,755	96	12,035	146	8,473
安平町		117	19,485	18	36,580	147	10,885	37	10,132
むかわ町		5	23,415	13	37,044	18	14,288	153	8,204
日高町		52	21,113	70	33,255	17	14,353	19	10,878
平取町		82	20,563	102	31,408	81	12,478	73	9,485
新冠町		126	19,280	155	27,387	139	11,042	87	9,275
浦河町		65	20,885	28	35,992	51	12,972	170	7,648
様似町		34	21,569	10	38,091	45	13,153	169	7,771
えりも町		17	22,331	77	32,612	20	14,205	56	9,856
新ひだか町		123	19,388	151	28,133	93	12,149	133	8,677
音更町		105	19,956	62	33,775	75	12,578	76	9,421
士幌町		139	18,922	104	31,079	167	9,856	12	11,303
上士幌町		168	17,231	114	30,165	163	10,086	28	10,401
鹿追町		175	16,147	167	25,110	120	11,535	13	11,229
新得町		169	17,032	48	34,758	174	9,004	114	8,956
清水町		164	17,777	99	31,594	146	10,893	77	9,414
芽室町		125	19,311	81	32,382	115	11,646	57	9,823
中札内村		62	20,972	11	37,953	29	13,752	103	9,049
更別村		27	21,926	6	38,829	22	14,110	118	8,915
大樹町		152	18,504	120	29,861	108	11,739	4	12,356
広尾町		132	19,099	38	35,642	154	10,560	6	11,985
幕別町		101	20,005	23	36,375	104	11,908	44	9,971
池田町		53	21,105	14	36,938	46	13,135	79	9,403
豊頃町		135	19,087	27	36,023	158	10,334	91	9,225
本別町		107	19,930	83	32,358	112	11,681	49	9,923
足寄町		93	20,311	34	35,719	116	11,629	30	10,337
陸別町		173	16,844	55	34,480	144	10,905	127	8,808
浦幌町		165	17,586	153	27,856	145	10,899	2	13,305
釧路町		33	21,775	15	36,894	34	13,411	67	9,538
厚岸町		76	20,672	36	35,661	100	11,966	24	10,569
浜中町		47	21,231	53	34,553	160	10,269	104	9,046
標茶町		40	21,463	56	34,328	142	10,947	11	11,584
弟子屈町		140	18,899	100	31,537	156	10,490	10	11,652
鶴居村		20	22,252	42	35,233	98	12,001	29	10,377
白糠町		157	18,273	98	31,696	173	9,431	142	8,525
別海町		36	21,544	110	30,548	79	12,508	68	9,538
中標津町		42	21,410	107	30,922	26	13,889	97	9,150
標津町		145	18,808	130	29,438	102	11,950	52	9,912
羅臼町		108	19,867	84	32,311	99	11,977	46	9,941
大雪広域		64	20,920	71	33,061	30	13,737	80	9,364

第11表 令和4年度 市町村別保険料調定額及び収納率の状況（広域連合・札幌市～新篠津村）

（単位：円）

市町村名	調定額	収納済額	収入未済額	還付未済額	居所不明分 調定額	収納率 (%)	収納率 順位
広域連合	62,568,568,300	62,388,778,527	250,502,279	70,712,506	900,100	99.60%	
札幌市	22,759,433,400	22,665,518,840	121,316,550	27,401,990	0	99.46%	150
函館市	3,117,154,800	3,116,514,329	11,057,271	10,416,800	0	99.64%	133
小樽市	1,611,199,400	1,607,902,210	4,336,930	1,039,740	571,200	99.76%	111
旭川市	3,989,445,700	3,979,282,057	16,139,279	5,975,636	0	99.59%	139
室蘭市	1,149,591,300	1,147,563,556	2,666,644	638,900	0	99.76%	111
釧路市	1,933,909,400	1,925,970,774	10,263,626	2,325,000	0	99.46%	150
帯広市	1,928,663,000	1,917,203,210	11,959,090	499,300	0	99.37%	156
北見市	1,402,545,000	1,399,071,500	4,315,700	842,200	0	99.69%	123
夕張市	127,677,900	128,011,622	176,978	510,700	0	99.86%	85
岩見沢市	1,044,958,800	1,044,724,543	1,419,957	1,185,700	0	99.86%	85
網走市	434,045,300	432,532,700	1,662,300	149,700	0	99.61%	136
留萌市	249,708,400	248,588,400	1,813,000	693,000	0	99.27%	165
苫小牧市	1,743,751,500	1,737,156,163	7,962,037	1,366,700	0	99.54%	141
稚内市	397,844,800	396,179,790	1,939,810	274,800	0	99.51%	143
美唄市	267,102,300	265,959,100	1,351,000	207,800	0	99.49%	145
芦別市	181,396,300	181,276,400	288,700	168,800	0	99.84%	91
江別市	1,462,593,100	1,461,006,060	2,567,040	980,000	0	99.82%	96
赤平市	150,394,000	150,458,000	61,500	125,500	0	99.95%	67
紋別市	258,275,900	258,047,800	281,900	53,800	0	99.89%	80
士別市	222,866,900	222,486,350	464,450	83,900	0	99.79%	103
名寄市	302,242,400	301,280,710	1,044,290	82,600	0	99.65%	131
三笠市	118,213,400	118,089,300	230,300	106,200	0	99.80%	101
根室市	311,454,800	309,458,000	2,206,100	209,300	0	99.29%	164
千歳市	948,731,200	947,356,600	2,167,700	793,100	0	99.77%	107
滝川市	471,181,000	470,942,800	421,100	182,900	15,500	99.91%	76
砂川市	236,190,400	236,818,900	34,700	663,200	0	99.98%	53
歌志内市	47,063,400	47,185,500	0	122,100	0	100.00%	1
深川市	263,878,000	264,183,300	394,100	699,400	0	99.85%	88
富良野市	237,758,800	236,991,600	827,200	60,000	0	99.65%	131
登別市	635,545,200	632,746,260	3,114,440	315,500	0	99.50%	144
恵庭市	816,668,500	816,443,300	788,700	563,500	0	99.90%	78
伊達市	460,130,000	459,735,700	1,001,800	607,500	0	99.78%	105
北広島市	823,617,400	822,984,400	1,162,000	529,000	0	99.85%	88
石狩市	710,466,600	709,489,635	1,430,865	453,900	0	99.79%	103
北斗市	428,242,400	427,657,900	945,400	360,900	142,500	99.81%	99
当別町	194,048,900	194,150,700	14,000	115,800	0	99.99%	48
新篠津村	40,600,000	40,586,900	23,500	10,400	0	99.94%	69

第11表 令和4年度 市町村別保険料調定額及び収納率の状況（松前町～北竜町）

（単位：円）

市町村名	調定額	収納済額	収入未済額	還付未済額	居所不明分 調定額	収納率 (%)	収納率 順位
松前町	75,521,100	75,440,500	138,200	57,600	0	99.81%	99
福島町	41,136,300	41,173,300	0	37,000	0	100.00%	1
知内町	49,588,600	49,452,800	135,800	0	0	99.72%	120
木古内町	55,253,400	55,381,700	68,200	196,500	0	99.87%	83
七飯町	329,449,500	327,805,810	1,999,690	356,000	0	99.39%	155
鹿部町	46,472,600	46,283,000	245,500	55,900	0	99.47%	147
森町	159,728,600	158,349,100	1,554,100	174,600	0	99.02%	170
八雲町	160,990,200	160,599,000	472,000	80,800	0	99.70%	122
長万部町	66,258,300	66,278,400	18,700	38,800	0	99.97%	59
江差町	82,148,100	81,960,000	192,600	4,500	0	99.76%	111
上ノ国町	46,695,000	46,701,700	0	6,700	0	100.00%	1
厚沢部町	53,455,600	53,455,600	0	0	0	100.00%	1
乙部町	41,955,700	42,009,000	7,700	61,000	0	99.98%	53
奥尻町	23,896,600	23,931,100	196,900	231,400	0	99.17%	167
今金町	59,702,000	59,570,200	133,100	1,300	0	99.77%	107
せたな町	97,464,400	97,643,500	123,300	302,400	0	99.87%	83
島牧村	13,573,600	13,574,900	0	1,300	0	100.00%	1
寿都町	30,361,800	30,407,500	0	45,700	0	100.00%	1
黒松内町	29,637,800	29,640,700	0	2,900	0	100.00%	1
蘭越町	59,766,300	59,766,300	0	0	0	100.00%	1
二七コ町	38,801,300	38,880,300	4,300	83,300	0	99.98%	53
真狩村	22,118,700	22,039,100	79,600	0	0	99.64%	133
留寿都村	19,481,800	19,547,900	72,300	138,400	0	99.62%	135
喜茂別町	26,222,600	26,423,200	22,600	223,200	0	99.91%	76
京極町	37,038,000	37,065,300	0	27,300	0	100.00%	1
倶知安町	128,564,200	128,550,900	180,500	167,200	0	99.85%	88
共和町	58,462,400	58,470,400	97,600	105,600	0	99.83%	94
岩内町	118,301,800	117,168,400	1,368,200	234,800	155,400	98.97%	171
泊村	28,609,400	28,424,400	191,500	6,500	0	99.33%	161
神恵内村	9,809,100	10,102,000	7,600	300,500	0	99.92%	74
積丹町	25,955,400	25,955,400	0	0	0	100.00%	1
古平町	35,843,700	35,314,000	611,300	81,600	0	98.29%	175
仁木町	44,127,700	44,125,800	1,900	0	0	99.99%	48
余市町	237,394,300	235,476,000	2,038,600	120,300	0	99.14%	168
赤井川村	9,734,800	9,734,800	0	0	0	100.00%	1
南幌町	81,924,700	81,973,000	53,600	101,900	0	99.93%	71
奈井江町	68,173,100	67,879,200	355,600	61,700	0	99.47%	147
上砂川町	38,458,300	38,596,200	14,200	152,100	0	99.96%	66
由仁町	69,373,300	69,365,800	15,300	7,800	0	99.97%	59
長沼町	147,720,900	147,553,800	242,400	75,300	0	99.83%	94
栗山町	163,365,800	162,910,600	544,800	89,600	0	99.66%	129
月形町	38,626,100	38,709,400	0	83,300	0	100.00%	1
浦臼町	23,063,800	23,293,400	0	229,600	0	100.00%	1
新十津川町	83,852,300	83,999,000	0	146,700	0	100.00%	1
妹背牛町	40,290,100	40,290,100	0	0	0	100.00%	1
秩父別町	28,904,000	29,073,100	0	169,100	0	100.00%	1
雨竜町	26,393,700	26,393,700	0	0	0	100.00%	1
北竜町	24,439,900	24,439,900	0	0	0	100.00%	1

第11表 令和4年度 市町村別保険料調定額及び収納率の状況（沼田町～興部町）

（単位：円）

市町村名	調定額	収納済額	収入未済額	還付未済額	居所不明分 調定額	収納率 (%)	収納率 順位
沼田町	43,394,700	43,386,300	27,000	18,600	0	99.93%	71
鷹栖町	76,063,700	76,079,400	15,300	31,000	0	99.97%	59
当麻町	82,049,000	82,096,300	0	47,300	0	100.00%	1
比布町	45,094,200	45,091,300	8,000	5,100	0	99.98%	53
愛別町	35,436,300	35,439,000	9,000	11,700	0	99.97%	59
上川町	48,236,400	48,277,900	5,600	47,100	0	99.98%	53
上富良野町	113,182,800	113,182,800	0	0	0	100.00%	1
中富良野町	49,962,200	49,893,000	69,200	0	0	99.86%	85
南富良野町	23,607,600	23,587,800	19,800	0	15,500	99.98%	53
占冠村	11,829,700	11,876,000	0	46,300	0	100.00%	1
和寒町	40,063,100	40,063,100	0	0	0	100.00%	1
剣淵町	39,840,600	39,931,000	0	90,400	0	100.00%	1
下川町	40,244,400	40,343,800	0	99,400	0	100.00%	1
美深町	50,969,400	50,957,980	36,420	25,000	0	99.92%	74
音威子府村	8,327,100	8,336,200	0	9,100	0	100.00%	1
中川町	18,944,400	18,949,100	0	4,700	0	100.00%	1
幌加内町	18,925,600	18,925,600	0	0	0	100.00%	1
増毛町	54,584,900	54,667,600	0	82,700	0	100.00%	1
小平町	36,940,200	36,946,400	0	6,200	0	100.00%	1
苫前町	41,341,900	41,341,900	0	0	0	100.00%	1
羽幌町	96,229,400	96,410,500	0	181,100	0	100.00%	1
初山別村	14,620,700	14,620,700	0	0	0	100.00%	1
遠別町	34,307,700	34,255,900	51,800	0	0	99.84%	91
天塩町	34,114,700	34,114,700	0	0	0	100.00%	1
猿払村	26,501,300	25,612,200	916,000	26,900	0	96.54%	177
浜頓別町	59,746,800	59,481,700	324,800	59,700	0	99.45%	153
中頓別町	19,612,800	19,696,200	0	83,400	0	100.00%	1
枝幸町	104,339,500	104,100,600	258,200	19,300	0	99.75%	115
豊富町	39,542,600	39,394,100	151,100	2,600	0	99.61%	136
礼文町	39,598,400	39,356,000	246,800	4,400	0	99.37%	156
利尻町	30,879,500	30,878,500	97,300	96,300	0	99.68%	126
利尻富士町	26,344,600	26,296,900	60,500	12,800	0	99.77%	107
幌延町	19,408,200	19,413,500	0	5,300	0	100.00%	1
美幌町	236,951,000	236,909,900	47,400	6,300	0	99.97%	59
津別町	65,031,300	65,035,400	0	4,100	0	100.00%	1
斜里町	136,885,300	136,906,900	9,600	31,200	0	99.99%	48
清里町	57,980,400	57,827,000	153,400	0	0	99.73%	118
小清水町	75,692,800	75,629,800	79,200	16,200	0	99.89%	80
訓子府町	68,432,500	68,451,600	0	19,100	0	100.00%	1
置戸町	34,804,700	34,804,700	0	0	0	100.00%	1
佐呂間町	64,936,600	64,790,300	161,800	15,500	0	99.75%	115
遠軽町	255,401,700	255,197,375	618,625	414,300	0	99.75%	115
湧別町	108,310,600	108,485,400	2,500	177,300	0	99.99%	48
滝上町	32,496,800	32,209,600	333,100	45,900	0	98.97%	171
興部町	47,583,600	47,315,400	314,600	46,400	0	99.33%	161

第11表 令和4年度 市町村別保険料調定額及び収納率の状況（西興部村～大雪地区広域連合）

（単位：円）

市町村名	調定額	収納済額	収入未済額	還付未済額	居所不明分 調定額	収納率 (%)	収納率 順位
西興部村	10,760,100	10,760,100	0	0	0	100.00%	1
雄武町	53,688,000	53,594,900	151,700	58,600	0	99.71%	121
大空町	87,348,400	87,021,300	412,600	85,500	0	99.52%	142
豊浦町	36,805,000	36,539,900	312,900	47,800	0	99.14%	168
壮瞥町	34,180,000	34,217,100	0	37,100	0	100.00%	1
白老町	259,987,300	259,039,100	1,682,100	733,900	0	99.35%	160
厚真町	67,761,800	67,523,800	261,000	23,000	0	99.61%	136
洞爺湖町	108,565,500	108,099,800	577,600	111,900	0	99.46%	150
安平町	107,039,900	106,926,000	113,900	0	0	99.89%	80
むかわ町	107,173,400	106,795,140	541,200	162,940	0	99.49%	145
日高町	136,334,300	135,887,777	451,723	5,200	0	99.66%	129
平取町	67,935,900	67,227,760	742,040	33,900	0	98.90%	173
新冠町	61,904,000	61,904,000	0	0	0	100.00%	1
浦河町	131,637,200	130,138,500	1,539,400	40,700	0	98.83%	174
様似町	53,884,300	54,119,900	0	235,600	0	100.00%	1
えりも町	55,619,100	55,316,900	355,100	52,900	0	99.36%	159
新ひだか町	255,868,400	255,524,112	539,188	194,900	0	99.78%	105
音更町	500,050,600	499,925,004	300,096	174,500	0	99.93%	71
士幌町	78,167,300	77,947,400	248,000	28,100	0	99.68%	126
上士幌町	65,630,700	65,532,500	112,800	14,600	0	99.82%	96
鹿追町	75,656,100	75,656,100	0	0	0	100.00%	1
新得町	82,615,500	82,620,100	3,800	8,400	0	99.99%	48
清水町	137,816,600	137,784,600	58,400	26,400	0	99.95%	67
芽室町	229,759,400	229,141,600	706,400	88,600	0	99.69%	123
中札内村	54,552,200	54,536,700	15,500	0	0	99.97%	59
更別村	43,438,100	43,438,100	0	0	0	100.00%	1
大樹町	70,486,300	70,488,900	0	2,600	0	100.00%	1
広尾町	83,507,000	83,251,500	255,500	0	0	99.69%	123
幕別町	342,514,600	341,295,100	1,407,100	187,600	0	99.58%	140
池田町	106,572,400	106,633,700	0	61,300	0	100.00%	1
豊頃町	47,060,300	46,937,100	123,200	0	0	99.73%	118
本別町	103,766,100	103,709,960	234,140	178,000	0	99.77%	107
足寄町	96,063,900	96,049,400	171,000	156,500	0	99.82%	96
陸別町	29,994,500	29,815,000	187,700	8,200	0	99.37%	156
浦幌町	63,331,900	62,917,700	434,600	20,400	0	99.31%	163
釧路町	165,796,600	165,534,200	517,800	255,400	0	99.68%	126
厚岸町	105,816,700	105,731,300	167,300	81,900	0	99.84%	91
浜中町	53,550,700	53,525,500	28,000	2,800	0	99.94%	69
標茶町	87,978,900	88,088,500	84,800	194,400	0	99.90%	78
弟子屈町	93,316,400	93,407,400	21,800	112,800	0	99.97%	59
鶴居村	32,933,200	33,079,100	0	145,900	0	100.00%	1
白糠町	94,839,700	94,355,600	513,400	29,300	0	99.45%	153
別海町	148,016,700	146,933,200	1,157,400	73,900	0	99.21%	166
中標津町	223,860,500	222,725,900	1,180,300	45,700	0	99.47%	147
標津町	67,201,500	67,072,500	132,800	3,800	0	99.80%	101
羅臼町	50,720,900	49,764,500	980,100	23,700	0	98.06%	176
大雪広域	311,572,400	310,942,800	725,200	95,600	0	99.76%	111

第12表 令和4年度 市町村別保険料軽減の状況（広域連合・札幌市～新篠津村①）

※賦課期日現在数値による

市町村名	賦課対象 被保険者数	所得割 (千円)	均等割 (千円)	限度超過 対象者数	均等割7割軽減	
					人数	金額(千円)
広域連合	852,630	45,338,443	44,244,676	7,374	415,745	15,101,937
札幌市	265,057	19,428,713	13,754,338	3,479	119,604	4,344,615
函館市	44,804	2,191,285	2,324,969	363	23,166	841,505
小樽市	24,369	1,030,453	1,264,556	123	12,287	446,325
旭川市	57,672	2,628,246	2,992,715	382	28,328	1,029,015
室蘭市	16,634	722,490	863,172	93	7,701	279,739
釧路市	27,592	1,234,173	1,431,804	162	13,423	487,590
帯広市	24,838	1,448,267	1,288,893	297	11,933	433,466
北見市	20,761	896,397	1,077,330	154	10,457	379,851
夕張市	2,245	71,313	116,498	3	1,170	42,500
岩見沢市	15,369	669,766	797,528	83	7,824	284,207
網走市	5,640	379,181	292,671	82	2,655	96,443
留萌市	4,031	157,635	209,177	26	2,057	74,721
苫小牧市	23,759	1,236,126	1,232,902	158	11,152	405,096
稚内市	5,549	292,310	287,949	52	2,656	96,479
美唄市	4,824	144,033	250,327	12	2,764	100,402
芦別市	3,399	93,622	176,381	5	1,915	69,562
江別市	18,895	970,036	980,499	112	8,336	302,805
赤平市	2,584	94,871	134,089	7	1,429	51,908
紋別市	4,040	171,761	209,644	31	2,267	82,349
士別市	4,220	128,522	218,984	20	2,405	87,362
名寄市	4,921	183,928	255,361	23	2,538	92,193
三笠市	2,158	64,364	111,983	5	1,208	43,881
根室市	4,488	234,557	232,891	52	2,297	83,439
千歳市	11,345	647,304	588,715	83	4,734	171,963
滝川市	7,363	290,465	382,081	44	3,909	141,994
砂川市	3,688	141,411	191,378	15	1,839	66,802
歌志内市	831	30,859	43,122	1	466	16,927
深川市	4,818	151,179	250,016	15	2,679	97,315
富良野市	3,882	147,362	201,445	35	2,099	76,246
登別市	9,093	400,170	471,854	41	3,919	142,358
恵庭市	9,964	533,321	517,052	69	4,124	149,804
伊達市	7,049	279,023	365,787	26	3,592	130,479
北広島市	9,613	580,392	498,838	69	3,755	136,400
石狩市	9,639	488,764	500,187	59	4,462	162,082
北斗市	6,899	249,625	358,003	37	3,734	135,638
当別町	2,906	119,250	150,798	18	1,457	52,926
新篠津村	691	27,227	35,857	6	404	14,675

※均等割5割軽減と被扶養者激変緩和の両方に該当する被保険者について、事業概況3保険料賦課・収納の状況と事業年報B表(3)では均等割5割軽減に計上されていますが、本表では被扶養者激変緩和等に計上されています。また、該当の被保険者が事業概況3保険料賦課・収納の状況と事業年報B表(3)にて均等割5割軽減と被扶養者激変緩和等の両方に計上されていた場合に、本表では1人として計上するため人数は一致しない場合があります。

第12表 令和4年度 市町村別保険料軽減の状況（広域連合・札幌市～新篠津村②）

※賦課期日現在数値による

市町村名	均等割5割軽減		均等割2割軽減		被扶養者激変緩和等	
	人数	金額(千円)	人数	金額(千円)	人数	金額(千円)
広域連合	115,026	2,984,465	95,989	996,782	4,232	123,030
札幌市	31,476	816,676	31,459	326,665	1,535	49,244
函館市	5,936	154,015	4,769	49,522	369	12,603
小樽市	3,885	100,800	2,777	28,829	119	3,380
旭川市	8,486	220,178	6,490	67,387	316	11,272
室蘭市	2,726	70,729	2,548	26,454	54	929
釧路市	3,994	103,628	3,392	35,208	119	2,230
帯広市	3,318	86,089	2,933	30,451	139	3,834
北見市	3,197	82,949	2,172	22,543	102	2,207
夕張市	355	9,211	299	3,103	1	24
岩見沢市	1,961	50,880	1,571	16,312	87	2,559
網走市	860	22,314	600	6,235	17	468
留萌市	689	17,877	424	4,417	22	437
苫小牧市	3,783	98,154	2,952	30,643	123	2,548
稚内市	876	22,729	650	6,747	38	727
美唄市	670	17,384	423	4,413	19	374
芦別市	568	14,737	356	3,695	6	125
江別市	2,594	67,304	2,491	25,861	79	1,605
赤平市	329	8,536	307	3,186	9	205
紋別市	542	14,063	394	4,089	16	521
士別市	696	18,058	324	3,371	9	161
名寄市	767	19,901	557	5,781	10	212
三笠市	330	8,562	233	2,418	4	82
根室市	670	17,384	350	3,644	26	513
千歳市	1,212	31,447	1,653	17,168	70	2,519
滝川市	1,132	29,371	699	7,264	32	851
砂川市	637	16,528	387	4,025	11	212
歌志内市	97	2,517	117	1,223	2	30
深川市	783	20,316	461	4,793	17	334
富良野市	555	14,400	365	3,790	10	244
登別市	1,630	42,292	1,559	16,190	31	809
恵庭市	1,084	28,125	1,470	15,261	38	812
伊達市	1,040	26,984	836	8,677	19	381
北広島市	1,237	32,095	1,416	14,721	40	1,164
石狩市	1,338	34,716	1,194	12,410	51	1,680
北斗市	982	25,479	728	7,559	36	743
当別町	411	10,664	323	3,352	20	597
新篠津村	78	2,024	31	323	1	24

※均等割5割軽減と被扶養者激変緩和の両方に該当する被保険者について、事業概況3保険料賦課・収納の状況と事業年報B表(3)では均等割5割軽減に計上されていますが、本表では被扶養者激変緩和等に計上されています。また、該当の被保険者が事業概況3保険料賦課・収納の状況と事業年報B表(3)にて均等割5割軽減と被扶養者激変緩和等の両方に計上されていた場合に、本表では1人として計上するため人数は一致しない場合があります。

第12表 令和4年度 市町村別保険料軽減の状況（松前町～北竜町①）

※賦課期日現在数値による

市町村名	賦課対象 被保険者数	所得割 (千円)	均等割 (千円)	限度超過 対象者数	均等割7割軽減	
					人数	金額(千円)
松前町	1,785	34,547	92,627	10	1,193	43,336
福島町	957	18,898	49,661	4	668	24,265
知内町	882	26,776	45,769	4	492	17,872
木古内町	1,080	31,341	56,043	4	636	23,103
七飯町	4,967	191,026	257,748	19	2,613	94,917
鹿部町	728	29,143	37,777	3	398	14,457
森町	2,769	92,417	143,689	17	1,710	62,116
八雲町	2,773	91,288	143,897	19	1,608	58,411
長万部町	1,218	36,742	63,204	6	733	26,626
江差町	1,516	46,244	78,668	7	901	32,729
上ノ国町	1,031	21,789	53,501	3	684	24,846
厚沢部町	869	29,375	45,094	7	488	17,727
乙部町	885	20,279	45,924	2	568	20,633
奥尻町	516	10,343	26,776	1	333	12,096
今金町	1,183	30,935	61,388	5	709	25,754
せたな町	1,971	52,466	102,279	12	1,238	44,970
島牧村	331	6,534	17,176	2	246	8,936
寿都町	647	14,177	33,574	1	425	15,438
黒松内町	637	14,689	33,055	1	424	15,402
蘭越町	975	33,618	50,595	4	512	18,598
二セコ町	668	27,805	34,664	7	405	14,712
真狩村	389	11,223	20,186	2	220	7,992
留寿都村	278	9,931	14,426	3	142	5,158
喜茂別町	471	14,154	24,441	1	261	9,481
京極町	570	23,122	29,578	3	307	11,152
倶知安町	1,857	95,065	96,363	18	990	35,962
共和町	1,067	29,653	55,369	1	626	22,739
岩内町	2,276	86,575	118,106	15	1,462	53,107
泊村	370	19,577	19,200	4	208	7,556
神恵内村	189	5,368	9,808	0	130	4,722
積丹町	516	16,619	26,776	3	355	12,895
古平町	729	18,537	37,829	3	475	17,254
仁木町	726	24,340	37,674	3	431	15,656
余市町	3,792	137,721	196,774	17	2,099	76,246
赤井川村	186	6,436	9,652	1	127	4,613
南幌町	1,341	40,913	69,587	1	674	24,483
奈井江町	1,207	39,203	62,634	6	669	24,301
上砂川町	797	19,184	41,358	0	466	16,927
由仁町	1,172	36,767	60,817	8	625	22,703
長沼町	2,230	93,424	115,719	23	1,193	43,336
栗山町	2,662	101,534	138,137	20	1,341	48,712
月形町	739	19,402	38,348	2	445	16,165
浦臼町	443	11,030	22,988	1	252	9,154
新十津川町	1,485	44,497	77,060	4	734	26,663
妹背牛町	765	20,031	39,697	4	472	17,145
秩父別町	595	13,660	30,876	3	353	12,823
雨竜町	544	11,954	28,229	1	345	12,532
北竜町	481	13,414	24,960	4	271	9,844

※均等割5割軽減と被扶養者激変緩和の両方に該当する被保険者について、事業概況3保険料賦課・収納の状況と事業年報B表(3)では均等割5割軽減に計上されていますが、本表では被扶養者激変緩和等に計上されています。また、該当の被保険者が事業概況3保険料賦課・収納の状況と事業年報B表(3)にて均等割5割軽減と被扶養者激変緩和等の両方に計上されていた場合に、本表では1人として計上するため人数は一致しない場合があります。



第12表 令和4年度 市町村別保険料軽減の状況（松前町～北竜町②）

※賦課期日現在数値による

市町村名	均等割5割軽減		均等割2割軽減		被扶養者激変緩和等	
	人数	金額(千円)	人数	金額(千円)	人数	金額(千円)
松前町	234	6,071	104	1,079	5	102
福島町	106	2,750	55	571	2	35
知内町	133	3,451	89	924	3	54
木古内町	154	3,996	93	965	5	63
七飯町	570	14,789	550	5,708	19	416
鹿部町	51	1,323	77	807	4	230
森町	242	6,279	209	2,169	16	310
八雲町	340	8,822	228	2,375	7	136
長万部町	152	3,944	97	1,007	5	336
江差町	208	5,397	135	1,412	5	82
上ノ国町	133	3,451	59	612	8	167
厚沢部町	133	3,451	78	810	0	0
乙部町	96	2,491	73	758	3	37
奥尻町	52	1,349	56	581	1	26
今金町	174	4,515	73	765	2	22
せたな町	231	5,994	133	1,380	8	161
島牧村	24	623	18	187	1	26
寿都町	60	1,557	57	592	3	28
黒松内町	70	1,816	51	529	2	28
蘭越町	134	3,477	100	1,038	5	104
二セコ町	69	1,790	39	405	2	50
真狩村	42	1,090	28	291	1	26
留寿都村	23	597	21	218	1	26
喜茂別町	67	1,738	45	467	3	78
京極町	78	2,024	39	405	2	50
倶知安町	223	5,786	164	1,702	9	360
共和町	121	3,139	102	1,059	5	115
岩内町	280	7,265	139	1,443	12	379
泊村	38	986	21	218	2	45
神恵内村	15	389	11	114	1	147
積丹町	33	856	35	363	0	0
古平町	99	2,569	44	457	2	52
仁木町	63	1,635	62	643	0	0
余市町	461	11,961	319	3,317	20	437
赤井川村	21	545	12	125	1	4
南幌町	191	4,956	151	1,567	4	82
奈井江町	205	5,319	114	1,183	1	26
上砂川町	129	3,347	94	976	2	28
由仁町	146	3,788	91	944	0	0
長沼町	266	6,902	171	1,775	8	192
栗山町	464	12,039	268	2,782	9	175
月形町	87	2,257	53	550	5	99
浦臼町	53	1,375	26	270	1	39
新十津川町	199	5,163	145	1,505	10	173
妹背牛町	98	2,543	56	581	6	108
秩父別町	73	1,894	58	602	4	63
雨竜町	46	1,194	39	405	1	26
北竜町	50	1,297	39	405	1	22

※均等割5割軽減と被扶養者激変緩和の両方に該当する被保険者について、事業概況3保険料賦課・収納の状況等割5割軽減に計上されていますが、本表では被扶養者激変緩和等に計上されています。また、該当の被保険者収納の状況と事業年報B表(3)にて均等割5割軽減と被扶養者激変緩和等の両方に計上されていた場合に、本表人数は一致しない場合があります。

第12表 令和4年度 市町村別保険料軽減の状況（沼田町～興部町①）

※賦課期日現在数値による

市町村名	賦課対象 被保険者数	所得割 (千円)	均等割 (千円)	限度超過 対象者数	均等割7割軽減	
					人数	金額(千円)
沼田町	787	30,471	40,839	1	437	15,874
鷹栖町	1,263	36,405	65,540	2	646	23,466
当麻町	1,508	40,148	78,253	2	766	27,825
比布町	894	20,482	46,391	1	528	19,180
愛別町	711	16,793	36,895	2	388	14,094
上川町	921	27,360	47,793	2	506	18,380
上富良野町	1,893	58,387	98,232	6	991	35,998
中富良野町	1,009	60,681	52,359	9	601	21,831
南富良野町	480	11,836	24,908	2	297	10,789
占冠村	167	6,449	8,666	1	79	2,870
和寒町	858	17,203	44,523	1	503	18,271
剣淵町	690	19,145	35,805	2	353	12,823
下川町	719	21,843	37,310	2	405	14,712
美深町	969	25,130	50,283	2	524	19,034
音威子府村	120	6,124	6,227	1	53	1,925
中川町	337	11,795	17,488	2	199	7,229
幌加内町	332	10,425	17,228	2	203	7,374
増毛町	1,000	31,675	51,892	7	622	22,594
小平町	719	20,198	37,310	5	435	15,801
苫前町	726	20,514	37,674	1	408	14,821
羽幌町	1,663	51,089	86,296	4	899	32,656
初山別村	257	6,746	13,336	1	131	4,759
遠別町	579	18,059	30,045	2	324	11,769
天塩町	533	18,023	27,658	2	289	10,498
猿払村	329	28,800	17,072	8	163	5,921
浜頓別町	651	55,181	33,782	22	286	10,389
中頓別町	384	9,678	19,927	0	220	7,992
枝幸町	1,417	122,789	73,531	35	751	27,280
豊富町	680	21,887	35,287	3	385	13,985
礼文町	440	27,065	22,832	9	226	8,209
利尻町	442	19,635	22,936	1	236	8,573
利尻富士町	501	11,785	25,998	2	322	11,697
幌延町	339	9,020	17,591	1	184	6,684
美幌町	3,667	130,795	190,288	17	1,758	63,859
津別町	1,098	35,688	56,977	7	553	20,088
斜里町	1,963	93,899	101,864	24	947	34,400
清里町	887	32,668	46,028	5	434	15,765
小清水町	993	44,296	51,529	5	445	16,165
訓子府町	1,058	35,551	54,902	7	514	18,671
置戸町	742	15,337	38,504	0	433	15,729
佐呂間町	1,057	38,492	54,850	4	561	20,378
遠軽町	4,041	144,220	209,696	20	1,995	72,468
湧別町	1,828	54,767	94,859	7	966	35,090
滝上町	638	18,886	33,107	4	387	14,058
興部町	680	32,230	35,287	9	325	11,806

※均等割5割軽減と被扶養者激変緩和の両方に該当する被保険者について、事業概況3保険料賦課・収納の状況と事業年報B表(3)では均等割5割軽減に計上されていますが、本表では被扶養者激変緩和等に計上されています。また、該当の被保険者が事業概況3保険料賦課・収納の状況と事業年報B表(3)にて均等割5割軽減と被扶養者激変緩和等の両方に計上されていた場合に、本表では1人として計上するため人数は一致しない場合があります。

第12表 令和4年度 市町村別保険料軽減の状況（沼田町～興部町②）

※賦課期日現在数値による

市町村名	均等割5割軽減		均等割2割軽減		被扶養者激変緩和等	
	人数	金額(千円)	人数	金額(千円)	人数	金額(千円)
沼田町	136	3,529	65	675	5	164
鷹栖町	202	5,241	117	1,214	4	88
当麻町	312	8,095	114	1,183	2	33
比布町	138	3,581	58	602	4	91
愛別町	145	3,762	68	706	3	78
上川町	149	3,866	108	1,127	5	91
上富良野町	227	5,890	195	2,024	3	44
中富良野町	115	2,984	57	592	2	61
南富良野町	57	1,479	37	384	1	26
占冠村	31	804	20	208	1	19
和寒町	116	3,010	68	706	0	0
剣淵町	83	2,154	57	592	0	0
下川町	134	3,477	68	706	3	118
美深町	171	4,437	72	747	0	0
音威子府村	22	571	15	156	0	0
中川町	63	1,635	19	197	1	26
幌加内町	34	882	23	239	0	0
増毛町	130	3,373	55	571	3	56
小平町	98	2,543	42	436	0	0
苫前町	88	2,283	59	612	6	130
羽幌町	270	7,005	168	1,747	5	104
初山別村	32	830	27	280	1	26
遠別町	76	1,972	55	573	5	104
天塩町	74	1,920	37	384	1	26
猿払村	43	1,116	27	280	0	0
浜頓別町	115	2,984	73	758	3	63
中頓別町	63	1,635	41	426	1	26
枝幸町	193	5,008	131	1,360	4	58
豊富町	101	2,621	57	592	3	48
礼文町	26	675	31	322	2	32
利尻町	40	1,038	36	374	1	6
利尻富士町	38	986	48	498	0	0
幌延町	42	1,090	29	301	3	63
美幌町	610	15,827	360	3,736	16	337
津別町	218	5,656	115	1,194	6	132
斜里町	288	7,472	190	1,972	8	182
清里町	151	3,918	48	498	2	50
小清水町	123	3,191	98	1,017	2	52
訓子府町	130	3,373	93	965	5	65
置戸町	130	3,373	66	685	1	26
佐呂間町	160	4,151	83	861	1	26
遠軽町	698	18,110	532	5,522	13	449
湧別町	274	7,109	110	1,142	2	52
滝上町	92	2,387	51	529	2	28
興部町	102	2,646	64	664	3	69

※均等割5割軽減と被扶養者激変緩和の両方に該当する被保険者について、事業概況3保険料賦課・収納の状況と事業年報B表(3)では均等割5割軽減に計上されていますが、本表では被扶養者激変緩和等に計上されています。また、該当の被保険者が事業概況3保険料賦課・収納の状況と事業年報B表(3)にて均等割5割軽減と被扶養者激変緩和等の両方に計上されていた場合に、本表では1人として計上するため人数は一致しない場合があります。

第12表 令和4年度 市町村別保険料軽減の状況（西興部村～大雪地区広域連合①）

※賦課期日現在数値による

市町村名	賦課対象 被保険者数	所得割 (千円)	均等割 (千円)	限度超過 対象者数	均等割7割軽減	
					人数	金額(千円)
西興部村	243	5,353	12,610	1	168	6,103
雄武町	799	40,159	41,462	11	440	15,983
大空町	1,318	58,656	68,394	8	619	22,485
豊浦町	755	17,353	39,178	1	476	17,291
壮瞥町	552	24,942	28,644	7	291	10,571
白老町	4,006	148,489	207,879	9	1,925	69,926
厚真町	966	38,431	50,128	11	494	17,945
洞爺湖町	2,011	64,893	104,355	9	1,208	43,881
安平町	1,587	63,677	82,353	11	762	27,680
むかわ町	1,693	61,094	87,853	12	920	33,419
日高町	2,161	95,981	112,139	12	1,175	42,682
平取町	950	42,232	49,297	5	469	17,036
新冠町	870	48,129	45,146	10	451	16,383
浦河町	2,069	82,164	107,365	13	1,151	41,810
様似町	883	29,994	45,821	3	446	16,201
えりも町	719	31,467	37,310	10	347	12,605
新ひだか町	3,792	172,234	196,774	35	1,956	71,052
音更町	6,793	327,039	352,502	62	3,336	121,180
士幌町	1,043	45,667	54,123	7	543	19,724
上士幌町	961	40,941	49,868	7	516	18,744
鹿追町	885	48,321	45,924	8	385	13,985
新得町	1,284	48,783	66,629	12	692	25,137
清水町	1,941	85,497	100,722	14	983	35,707
芽室町	2,906	158,836	150,798	25	1,403	50,964
中札内村	653	47,208	33,885	9	298	10,825
更別村	576	25,738	29,890	2	251	9,118
大樹町	1,094	41,915	56,770	7	520	18,889
広尾町	1,392	102,327	72,234	11	763	27,716
幕別町	4,596	216,748	238,496	44	2,110	76,646
池田町	1,588	65,620	82,404	5	769	27,934
豊頃町	693	29,873	35,961	5	344	12,496
本別町	1,509	63,403	78,305	13	804	29,205
足寄町	1,495	59,078	77,579	10	811	29,460
陸別町	532	15,925	27,607	2	283	10,280
浦幌町	1,005	38,411	52,151	7	535	19,434
釧路町	2,558	91,106	132,740	10	1,280	46,496
厚岸町	1,681	57,229	87,230	12	868	31,530
浜中町	839	31,854	43,537	6	400	14,530
標茶町	1,343	47,262	69,691	5	730	26,517
弟子屈町	1,454	59,045	75,451	11	787	28,588
鶴居村	397	24,167	20,601	9	193	7,011
白糠町	1,630	49,861	84,584	6	905	32,874
別海町	1,999	101,052	103,732	23	1,064	38,650
中標津町	2,938	170,594	152,459	37	1,485	53,943
標津町	799	57,070	41,462	16	354	12,859
羅臼町	713	32,246	36,999	12	366	13,295
大雪広域	5,094	178,567	264,338	26	2,589	94,045

※均等割5割軽減と被扶養者激変緩和の両方に該当する被保険者について、事業概況3保険料賦課・収納の状況と事業年報B表(3)では均等割5割軽減に計上されていますが、本表では被扶養者激変緩和等に計上されています。また、該当の被保険者が事業概況3保険料賦課・収納の状況と事業年報B表(3)にて均等割5割軽減と被扶養者激変緩和等の両方に計上されていた場合に、本表では1人として計上するため人数は一致しない場合があります。

第12表 令和4年度 市町村別保険料軽減の状況（西興部村～大雪地区広域連合②）

※賦課期日現在数値による

市町村名	均等割5割軽減		均等割2割軽減		被扶養者激変緩和等	
	人数	金額(千円)	人数	金額(千円)	人数	金額(千円)
西興部村	28	726	13	135	1	26
雄武町	103	2,672	58	602	2	43
大空町	165	4,281	110	1,142	4	104
豊浦町	93	2,413	61	633	1	26
壮瞥町	80	2,076	53	550	1	26
白老町	703	18,240	613	6,362	10	155
厚真町	132	3,425	88	913	2	37
洞爺湖町	268	6,954	191	1,982	2	146
安平町	276	7,161	204	2,117	3	59
むかわ町	226	5,864	142	1,474	2	28
日高町	305	7,914	161	1,671	7	182
平取町	133	3,451	80	830	7	320
新冠町	97	2,517	89	924	1	19
浦河町	244	6,331	158	1,640	28	745
様似町	157	4,074	81	841	16	402
えりも町	61	1,583	42	436	3	54
新ひだか町	576	14,945	342	3,566	12	148
音更町	861	22,340	755	7,838	23	650
士幌町	77	1,998	74	768	3	54
上士幌町	131	3,399	69	716	3	61
鹿追町	106	2,750	106	1,100	1	64
新得町	192	4,982	123	1,277	3	65
清水町	271	7,031	232	2,408	5	130
芽室町	311	8,069	306	3,176	9	222
中札内村	91	2,361	64	664	2	52
更別村	79	2,050	26	270	4	65
大樹町	202	5,241	108	1,121	1	16
広尾町	224	5,812	121	1,256	5	224
幕別町	700	18,162	552	5,731	15	719
池田町	217	5,630	194	2,014	1	19
豊頃町	99	2,569	44	457	3	78
本別町	221	5,734	124	1,287	3	248
足寄町	204	5,293	165	1,713	2	52
陸別町	96	2,491	45	467	2	52
浦幌町	127	3,295	85	882	3	78
釧路町	396	10,275	296	3,079	13	255
厚岸町	216	5,604	153	1,588	8	94
浜中町	78	2,024	63	654	9	197
標茶町	152	3,944	116	1,204	3	271
弟子屈町	181	4,696	170	1,764	4	303
鶴居村	64	1,661	36	374	0	0
白糠町	219	5,682	191	1,988	8	260
別海町	167	4,333	131	1,365	11	223
中標津町	376	9,756	224	2,325	15	347
標津町	92	2,387	78	810	4	82
羅臼町	56	1,453	41	426	3	65
大雪広域	772	20,030	493	5,117	17	695

※均等割5割軽減と被扶養者激変緩和の両方に該当する被保険者について、事業概況3保険料賦課・収納の状況と事業年報B表(3)では均等割5割軽減に計上されていますが、本表では被扶養者激変緩和等に計上されています。また、該当の被保険者が事業概況3保険料賦課・収納の状況と事業年報B表(3)にて均等割5割軽減と被扶養者激変緩和等の両方に計上されていた場合に、本表では1人として計上するため人数は一致しない場合があります。

第13表 令和4年度 市町村別健康診査受診率の状況（広域連合・札幌市～比布町）

市町村名	対象者数	受診者数	受診率	
			(%)	順位
広域連合	773,318	107,352	13.88%	
札幌市	248,024	26,530	10.70%	122
函館市	41,443	8,589	20.72%	38
小樽市	22,452	2,320	10.33%	128
旭川市	50,204	9,736	19.39%	47
室蘭市	15,005	3,497	23.31%	27
釧路市	25,792	2,915	11.30%	115
帯広市	22,958	4,778	20.81%	37
北見市	19,205	3,558	18.53%	52
夕張市	1,733	205	11.83%	109
岩見沢市	13,525	807	5.97%	169
網走市	5,228	671	12.83%	96
留萌市	3,728	371	9.95%	129
苫小牧市	21,226	5,163	24.32%	25
稚内市	4,976	309	6.21%	166
美唄市	4,333	220	5.08%	173
芦別市	2,866	403	14.06%	82
江別市	17,070	1,814	10.63%	125
赤平市	2,245	358	15.95%	68
紋別市	3,731	398	10.67%	124
士別市	3,894	425	10.91%	121
名寄市	4,502	394	8.75%	141
三笠市	1,867	73	3.91%	177
根室市	4,208	247	5.87%	170
千歳市	10,480	737	7.03%	159
滝川市	6,555	963	14.69%	78
砂川市	3,122	426	13.65%	85
歌志内市	687	92	13.39%	88
深川市	4,294	448	10.43%	127
富良野市	3,476	435	12.51%	99
登別市	7,959	1,974	24.80%	22
恵庭市	8,947	1,152	12.88%	95
伊達市	6,015	732	12.17%	107
北広島市	8,852	1,430	16.15%	64
石狩市	8,843	788	8.91%	140
北斗市	6,031	414	6.86%	160
当別町	2,566	515	20.07%	42
新篠津村	541	87	16.08%	66
松前町	1,579	316	20.01%	44
福島町	865	91	10.52%	126
知内町	764	220	28.80%	14
木古内町	1,000	273	27.30%	16
七飯町	4,576	187	4.09%	176
鹿部町	667	100	14.99%	74
森町	2,281	171	7.50%	156

市町村名	対象者数	受診者数	受診率	
			(%)	順位
八雲町	2,393	154	6.44%	165
長万部町	1,044	43	4.12%	175
江差町	1,292	86	6.66%	162
上ノ国町	902	134	14.86%	76
厚沢部町	712	88	12.36%	103
乙部町	788	71	9.01%	139
奥尻町	474	38	8.02%	149
今金町	954	162	16.98%	59
せたな町	1,657	216	13.04%	91
島牧村	271	21	7.75%	153
寿都町	517	366	70.79%	1
黒松内町	480	118	24.58%	24
蘭越町	817	138	16.89%	60
二セコ町	505	73	14.46%	80
真狩村	351	33	9.40%	133
留寿都村	242	30	12.40%	102
喜茂別町	391	36	9.21%	138
京極町	489	74	15.13%	72
倶知安町	1,646	193	11.73%	110
共和町	901	167	18.53%	51
岩内町	2,061	191	9.27%	136
泊村	284	21	7.39%	157
神恵内村	166	30	18.07%	54
積丹町	434	48	11.06%	117
古平町	656	34	5.18%	172
仁木町	581	46	7.92%	151
余市町	3,239	239	7.38%	158
赤井川村	156	34	21.79%	33
南幌町	1,222	158	12.93%	94
奈井江町	1,015	119	11.72%	111
上砂川町	705	157	22.27%	30
由仁町	976	154	15.78%	70
長沼町	1,884	185	9.82%	130
栗山町	2,342	181	7.73%	154
月形町	600	82	13.67%	84
浦臼町	362	110	30.39%	12
新十津川町	1,351	175	12.95%	93
妹背牛町	644	160	24.84%	21
秩父別町	533	96	18.01%	55
雨竜町	470	75	15.96%	67
北竜町	418	78	18.66%	50
沼田町	577	93	16.12%	65
鷹栖町	1,111	587	52.84%	2
当麻町	1,378	207	15.02%	73
比布町	712	143	20.08%	41

第13表 令和4年度 市町村別健康診査受診率の状況（愛別町～大雪地区広域連合）

市町村名	対象者数	受診者数	受診率	
			(%)	順位
愛別町	591	116	19.63%	45
上川町	812	170	20.94%	36
上富良野町	1,674	814	48.63%	4
中富良野町	875	303	34.63%	8
南富良野町	363	106	29.20%	13
占冠村	155	61	39.35%	6
和寒町	710	365	51.41%	3
剣淵町	574	142	24.74%	23
下川町	638	83	13.01%	92
美深町	824	126	15.29%	71
音威子府村	109	12	11.01%	118
中川町	287	99	34.49%	9
幌加内町	285	41	14.39%	81
増毛町	917	205	22.36%	29
小平町	635	54	8.50%	143
苫前町	641	53	8.27%	145
羽幌町	1,426	179	12.55%	98
初山別村	236	46	19.49%	46
遠別町	505	41	8.12%	148
天塩町	474	136	28.69%	15
猿払村	281	35	12.46%	101
浜頓別町	584	93	15.92%	69
中頓別町	345	43	12.46%	100
枝幸町	1,244	82	6.59%	164
豊富町	540	120	22.22%	31
礼文町	400	27	6.75%	161
利尻町	360	44	12.22%	106
利尻富士町	434	60	13.82%	83
幌延町	299	61	20.40%	40
美幌町	3,316	203	6.12%	168
津別町	1,008	114	11.31%	114
斜里町	1,838	152	8.27%	144
清里町	787	64	8.13%	147
小清水町	846	49	5.79%	171
訓子府町	953	142	14.90%	75
置戸町	602	110	18.27%	53
佐呂間町	851	113	13.28%	89
遠軽町	3,685	304	8.25%	146
湧別町	1,497	160	10.69%	123
滝上町	559	37	6.62%	163
興部町	577	45	7.80%	152
西興部村	171	45	26.32%	17
雄武町	705	68	9.65%	132
大空町	1,167	143	12.25%	104

市町村名	対象者数	受診者数	受診率	
			(%)	順位
豊浦町	647	60	9.27%	135
壮瞥町	458	148	32.31%	10
白老町	3,331	728	21.86%	32
厚真町	848	336	39.62%	5
洞爺湖町	1,762	164	9.31%	134
安平町	1,431	323	22.57%	28
むかわ町	1,470	279	18.98%	49
日高町	1,905	176	9.24%	137
平取町	790	167	21.14%	35
新冠町	748	102	13.64%	86
浦河町	1,879	325	17.30%	58
様似町	811	89	10.97%	120
えりも町	619	31	5.01%	174
新ひだか町	3,509	267	7.61%	155
音更町	6,011	1,452	24.16%	26
士幌町	925	57	6.16%	167
上士幌町	859	110	12.81%	97
鹿追町	776	95	12.24%	105
新得町	868	128	14.75%	77
清水町	1,744	170	9.75%	131
芽室町	2,628	318	12.10%	108
中札内村	579	104	17.96%	56
更別村	526	168	31.94%	11
大樹町	968	247	25.52%	19
広尾町	1,204	200	16.61%	62
幕別町	4,154	856	20.61%	39
池田町	1,446	378	26.14%	18
豊頃町	607	132	21.75%	34
本別町	1,349	150	11.12%	116
足寄町	1,365	184	13.48%	87
陸別町	452	87	19.25%	48
浦幌町	799	133	16.65%	61
釧路町	2,255	297	13.17%	90
厚岸町	1,586	181	11.41%	112
浜中町	692	76	10.98%	119
標茶町	1,184	300	25.34%	20
弟子屈町	1,241	249	20.06%	43
鶴居村	318	120	37.74%	7
白糠町	1,450	165	11.38%	113
別海町	1,778	294	16.54%	63
中標津町	2,725	237	8.70%	142
標津町	739	131	17.73%	57
羅臼町	644	51	7.92%	150
大雪広域	4,440	645	14.53%	79

【このページは空白です】



# 事業年報

【このページは空白です】

後期高齢者医療事業状況報告書（事業年報）A表  
（令和4年度）

広	域	連	合	名	01
---	---	---	---	---	----

○一般状況

1. 被保険者の異動状況

被保険者 増減内訳	本年度中 増	転入	生保廃止	年齢到達	その他	計
		876	1,224	77,542	4,093	83,735
本年度中 減	転出	生保開始	死亡	その他	計	
		1,636	1,722	56,614	2,259	62,231

2. 被保険者の状況

		本年度末現在									
		(再掲) 現役並み所得者	(再掲) 現役並み所得者Ⅰ	(再掲) 現役並み所得者Ⅱ	(再掲) 現役並み所得者Ⅲ	(再掲) 一般所得者Ⅰ	(再掲) 一般所得者Ⅱ	(再掲) 低所得Ⅰ該当者	(再掲) 低所得Ⅱ該当者		
被保険者数	65歳～69歳	9,808	192	143	25	24	2,629	604	3,530	2,784	
	70歳～74歳	16,121	304	224	37	43	3,786	879	4,726	6,374	
	75歳～79歳	307,996	20,183	13,189	3,208	3,786	92,971	59,012	37,352	98,467	
	80歳～84歳	243,873	9,791	6,267	1,611	1,913	63,933	45,176	46,877	78,087	
	85歳～89歳	173,337	4,752	2,917	784	1,051	36,056	31,384	48,802	52,334	
	90歳～94歳	90,970	1,977	1,198	328	451	14,440	14,209	35,137	25,197	
	95歳～99歳	27,809	491	286	99	106	3,488	3,092	14,405	6,332	
	100歳～	4,259	62	33	12	17	420	274	2,736	767	
	計	874,173	37,752	24,257	6,104	7,391	217,723	154,630	193,565	270,342	
(再掲) 被扶養者であった被保険者数		6,439	283	204	30	49	3,780	342	833	1,200	

備考	
----	--

後期高齢者医療事業状況報告書（事業年報）B表（1）  
（令和4年度）

広域連合名	01
-------	----

○経理状況

1. 保険料収納状況

		調定額	収納額	還付未済額（別掲）	不納欠損額	未収額	居所不明者分調定額
		円	円	円	円	円	円
保険料	現年度分	62,568,568,300	62,318,066,021	70,712,506	157,500	250,344,779	900,100
	（再掲）特別徴収	30,483,784,400	30,483,784,400	57,150,570			
	滞納繰越分	469,200,441	163,354,579	525,600	100,067,040	205,778,822	789,800
	計	63,037,768,741	62,481,420,600	71,238,106	100,224,540	456,123,601	1,689,900

2. 保険給付支払状況

		支払義務額	支払済額	徴収金等	戻入未済額	未払額	
		円	円	円	円	円	
保 險 給 付 費	療養給付費	計	804,328,082,029	804,886,144,451	755,083,174	0	197,020,752
		現年度分（再掲）	804,328,082,029	804,886,144,451	558,062,422	0	0
	療養費	計	5,555,244,186	5,553,268,474	977,207	0	2,952,919
		現年度分（再掲）	5,552,741,457	5,551,455,622	977,207	0	2,263,042
	高額療養費		45,005,138,698	44,966,298,127	350,007	0	39,190,578
	高額介護合算療養費		770,612,370	768,851,426	22,056	0	1,783,000
	移送費		96,990	96,990	0	0	0
	その他の保険給付費		1,612,352,489	1,612,112,489	0	0	240,000

後期高齢者医療事業状況報告書（事業年報）B表（2）  
（令和4年度）

広域連合名 01

3. 収入状況及び支出状況

(1) 収入状況

科目	一般会計		小計	特別会計		小計	広域連合受入額合計
	広域連合受入額	他会計からの繰入額		広域連合受入額	他会計からの繰入額		
事務費負担金	1,771,622,000	0	1,771,622,000	0	1,557,826,313	1,557,826,313	1,771,622,000
市町村支支出金	0	0	0	62,433,398,187	0	62,433,398,187	62,433,398,187
保険料負担金(督促手数料・延滞金を除)	0	0	0	19,152,552,024	0	19,152,552,024	19,152,552,024
療養給付費負担金	0	0	0	69,374,336,133	0	69,374,336,133	69,374,336,133
その他	0	0	0	0	0	0	0
国庫支支出金	0	0	0	219,864,785,342	0	219,864,785,342	219,864,785,342
療養給付費負担金	0	0	0	5,324,552,541	0	5,324,552,541	5,324,552,541
高額医療費負担金	0	0	0	80,709,302,000	0	80,709,302,000	80,709,302,000
普通調整交付金	0	0	0	1,698,646,361	0	1,698,646,361	1,706,923,000
特別調整交付金	8,276,639	0	8,276,639	0	0	0	0
高齢者医療制度円滑運営臨時特例交付金	0	0	0	0	0	0	0
その他	0	0	0	159,433,064	0	159,433,064	159,433,064
都道府県支支出金	0	0	0	71,036,052,000	0	71,036,052,000	71,036,052,000
療養給付費負担金	0	0	0	4,917,656,000	0	4,917,656,000	4,917,656,000
高額医療費負担金	0	0	0	0	0	0	0
財政安定化基金交付金	0	0	0	0	0	0	0
その他	0	0	0	0	0	0	0
支払基金交付金	0	0	0	336,276,567,611	0	336,276,567,611	336,276,567,611
特別高額医療費共同事業交付金	0	0	0	431,304,562	0	431,304,562	431,304,562
後期高齢者医療制度臨時特例基金運用益	0	0	0	0	0	0	0
財産収入	91,896	0	91,896	1,869,887	0	1,869,887	1,961,783
その他基金運用益	91,896	0	91,896	0	0	0	0
繰入金	242,796,300	0	242,796,300	17,400,000,000	0	17,400,000,000	17,642,796,300
繰越	151,293,369	0	151,293,369	38,349,293,916	0	38,349,293,916	38,500,587,285
借入金	0	0	0	0	0	0	0
その他	0	0	0	0	0	0	0
貸付金	0	0	0	0	0	0	0
貸付金	0	0	0	0	0	0	0
その他	0	0	0	0	0	0	0
取	1,545,212	0	1,545,212	523,204,685	0	523,204,685	524,749,897
入	2,175,625,416	0	2,175,625,416	927,652,954,313	1,557,826,313	929,210,780,626	929,828,579,729
(再掲)単年度収入A	1,781,535,747	0	1,781,535,747	871,903,660,397	1,557,826,313	873,461,486,710	873,685,196,144

(2) 支出状況

科目	一般会計		特別会計	合計
	支出額	支出額		
議	1,743,125	0	0	1,743,125
務	157,673,680	1,601,501,924	0	1,759,177,604
民	0	0	0	0
療養給付費	0	804,886,144,451	0	804,886,144,451
高額医療費	0	5,553,268,474	0	5,553,268,474
高額介護合算療養費	0	44,966,298,127	0	44,966,298,127
移送送給費	0	768,851,426	0	768,851,426
審査支払手数料	0	96,990	0	96,990
その他	0	1,609,410,000	0	1,609,410,000
都道府県財政安定化基金拠出金	0	2,702,489	0	2,702,489
特別高額医療費共同事業業務費拠出金	0	1,617,206,130	0	1,617,206,130
保健	0	0	0	0
後期高齢者医療制度臨時特例基金(再積立)	0	0	0	0
後期高齢者医療制度臨時特例基金(再積)	0	0	0	0
その他基金	160,091,896	16,837,424,718	0	16,997,516,614
都道府県財政安定化基金償還金	0	0	0	0
公債費	0	0	0	0
その他償還金(元金)	0	0	0	0
借入金利子・公債諸費	0	0	0	0
貸付金	0	0	0	0
その他	83,410,187	16,263,311,633	0	16,346,721,820
前年度繰上充用金	0	0	0	0
小計	402,920,888	896,307,595,064	0	896,710,515,952
(再掲)単年度支出B	242,828,992	879,470,170,346	0	879,712,999,338
他会計への繰入金C	1,557,826,313	0	0	1,557,826,313
支出合計(B+C)	1,960,747,201	896,307,595,064	0	1,960,747,201

(3) 収支差

収支差 A - (B + C)	214,878,215	32,903,185,562	33,118,063,777
単年度収支差 A' - (B' + C')	-19,119,558	-6,008,683,636	-6,027,803,194

4. 資産、負債の状況(年度末現在)

(1) 資産の状況

科目	金額
基金保有額	0
後期高齢者医療制度臨時特例基金	0
その他基金(一般会計)	833,824,499
その他基金(特別会計)	18,244,005,285
次年度への繰越金	107,438,215
一般会計	32,903,185,562
特別会計	0
他会計への貸付金(一般会計)	0
他会計への貸付金(特別会計)	0
貸付金残高	0
その他貸付金(一般会計)	0
その他貸付金(特別会計)	0
その他	0

(2) 負債の状況

科目	金額
繰上充用金(当年度赤字額)	0
一般会計	0
特別会計	0
財政安定化基金借入金	0
他会計からの借入金(一般会計)	0
借入金残高	0
他会計からの借入金(特別会計)	0
その他借入金(一般会計)	0
その他借入金(特別会計)	0
その他	0

後期高齢者医療事業状況報告書（事業年報）B表（3）  
（令和4年度）

広域連合名	01
-------	----

5. 保険料賦課徴収状況

賦課期日現在被保険者数

852,630 人

保険料算定額	所得割軽減額	均等割軽減額	災害等による減免額	その他の減免額	限度額を超える額	符号	増減額	保険料調定額
千円	千円	千円	千円	千円	千円	1増・2減	千円	千円
89,583,119	0	19,083,184	251	123,031	9,413,223	1	1,605,137	62,568,568
保険料算定額内訳				料率				
所得割		均等割		所得割		均等割		
千円		千円		%		円		
45,338,443		44,244,676		10.98		51,892		
50.61 %		49.39 %						
賦課対象額		賦課対象被保険者数		保険料軽減被保険者数		保険料軽減被保険者数		
所得割				所得割軽減		均等割7割(旧9割相当)軽減		
千円								
412,919,765		852,630		0		215,165		
保険料軽減被保険者数		保険料軽減被保険者数		保険料軽減被保険者数		災害等による		
均等割7割(旧8.5割相当)軽減		均等割5割軽減		均等割2割軽減		減免被保険者数		
200,580		115,026		95,989		14		
その他の減免被保険者数		限度額を超える被保険者数		賦課限度額				
4,232		7,374		千円				
				660				

備考	
----	--

後期高齢者医療事業状況報告書（事業年報）B表（4）  
（令和4年度）

広域連合名	01
-------	----

6. 保険料賦課徴収状況(均一賦課分)

賦課期日現在被保険者数

852,630 人

保険料算定額	所得割軽減額	均等割軽減額	災害等による減免額	その他の減免額	限度額を超える額	符号	増減額	保険料調定額
千円 89,583,119	千円 0	千円 19,083,184	千円 251	千円 123,031	千円 9,413,223	1増・2減 1	千円 1,605,137	千円 62,568,568
保険料算定額内訳				料率				
所得割		均等割		所得割		均等割		
千円 45,338,443		千円 44,244,676		%		円		
50.61 %		49.39 %		10.98		51,892		
賦課対象額		賦課対象被保険者数		保険料軽減被保険者数		保険料軽減被保険者数		
所得割				所得割軽減		均等割7割(旧9割相当)軽減		
千円 412,919,765		852,630		0		215,165		
保険料軽減被保険者数 均等割7割(旧8.5割相当)軽減		保険料軽減被保険者数 均等割5割軽減		保険料軽減被保険者数 均等割2割軽減		災害等による 減免被保険者数		
200,580		115,026		95,989		14		
その他の減免被保険者数		限度額を超える被保険者数		賦課限度額				
4,232		7,374		千円 660				

備考	
----	--

後期高齢者医療事業状況報告書（事業年報）C表（1）  
（令和4年度）

広域連合名	01
-------	----

○療養の給付状況

1. 療養の給付の状況

(1) 全体

療養給付費	診療費	入院	件数	日数	費用額	保険者負担分	一部負担金	他法負担分
			件	日	円	円	円	円
給付費	診療費	入院	791,321	15,030,789	493,499,891,531	438,175,952,276	50,521,265,764	4,802,673,491
		入院外	11,719,662	17,935,579	225,292,967,095	199,308,232,722	23,290,180,719	2,694,553,654
		歯科	1,689,499	3,175,055	28,858,406,587	25,473,583,019	3,166,389,421	218,434,147
		小計	14,200,482	36,141,423	747,651,265,213	662,957,768,017	76,977,835,904	7,715,661,292
	食事・生活費	調剤	8,821,799	( 10,613,761 回)	136,607,497,605	120,927,840,187	13,722,185,273	1,957,472,145
		医科	( 738,579 )	( 36,452,446 回)	24,947,042,729	14,213,027,551	10,534,994,118	199,021,060
		歯科	( 2,151 )	( 38,310 回)	25,099,232	13,332,442	11,736,280	30,510
		訪問看護	55,004	521,976	7,014,966,045	6,216,113,832	575,115,373	223,736,840
		中計	23,077,285	36,663,399	916,245,870,824	804,328,082,029	101,821,866,948	10,095,921,847
		食事療養・生活療養	8,311			76,715,870	-76,715,870	0
療養費の支給等	療養費	一般診療	421		19,991,126	17,778,035	2,213,091	0
		補装具	24,114		843,356,999	747,702,291	95,654,708	0
		柔道整復師の施術	192,007		1,595,302,719	1,408,045,522	187,257,197	0
		アンマ・マッサージ	53,913		1,509,039,249	1,339,919,875	169,119,374	0
		ハリ・キュウ	111,687		2,191,096,093	1,944,709,582	246,386,511	0
		その他	2,896		222,478	13,056,251	-12,833,773	0
		小計	385,038		6,159,008,664	5,471,211,556	687,797,108	0
	海外療養費（再掲）	6		243,725	214,731	28,994	0	
	移送費	11		96,990	96,990	0	0	
大計	23,470,645	36,663,399	922,404,976,478	809,876,106,445	102,432,948,186	10,095,921,847		

(2) 現役並み所得者分再掲

療養給付費	診療費	入院	件数	日数	費用額	保険者負担分	一部負担金	他法負担分
			件	日	円	円	円	円
給付費	診療費	入院	22,585	335,336	15,100,368,699	10,582,099,887	4,299,824,484	218,444,328
		入院外	484,718	701,903	9,522,978,717	6,666,323,808	2,696,530,209	160,124,700
		歯科	85,316	154,637	1,348,640,011	944,064,627	393,698,583	10,876,801
		小計	592,619	1,191,876	25,971,987,427	18,192,488,322	7,390,053,276	389,445,829
	食事・生活費	調剤	348,130	( 404,029 回)	5,396,301,396	3,777,577,628	1,478,838,669	139,885,099
		医科	( 20,914 )	( 786,316 回)	538,758,862	160,955,232	370,319,090	7,484,540
		歯科	( 89 )	( 1,882 回)	1,228,582	362,862	865,720	0
		訪問看護	1,849	18,688	249,646,795	174,752,761	39,769,303	35,124,731
		中計	942,598	1,210,564	32,157,923,062	22,306,136,805	9,279,846,058	571,940,199
		食事療養・生活療養						
療養費の支給等	療養費	一般診療	18		1,216,470	921,034	295,436	0
		補装具	914		31,014,410	21,709,743	9,304,667	0
		柔道整復師の施術	11,366		85,269,083	59,161,435	26,107,648	0
		アンマ・マッサージ	1,980		46,995,693	33,097,597	13,898,096	0
		ハリ・キュウ	4,822		77,890,255	54,846,843	23,043,412	0
		その他	9		178,070	251,716	-73,646	0
		小計	19,109		242,563,981	169,988,368	72,575,613	0
	海外療養費（再掲）	1		53,790	43,790	10,000	0	
	移送費	0		0	0	0	0	
大計	961,707	1,210,564	32,400,487,043	22,476,125,173	9,352,421,671	571,940,199		



後期高齢者医療事業状況報告書（事業年報）C表（2）  
（令和4年度）

広域連合名	01
-------	----

(3) 低所得Ⅰ該当者分再掲

			件数	日数	費用額	保険者負担分	一部負担金	他法負担分
療養給付費	診療費	入院	248,070	5,393,699	147,032,588,980	132,330,402,519	13,285,100,821	1,417,085,640
		入院外	2,567,351	4,015,610	44,729,884,940	40,256,893,245	3,746,774,284	726,217,411
		歯科	324,133	601,033	5,660,728,220	5,094,664,952	488,388,187	77,675,081
		小計	3,139,554	10,010,342	197,423,202,140	177,681,960,716	17,520,263,292	2,220,978,132
	調剤	1,996,909	( 2,503,767 回)	30,147,223,570	27,132,384,755	2,455,149,495	559,689,320	
	食事・生活	医科	( 232,333 )	( 13,207,250 回)	9,028,541,811	6,833,729,969	2,161,447,522	33,364,320
		歯科	( 489 )	( 10,714 回)	7,030,641	5,427,471	1,579,590	23,580
	訪問看護	15,479	157,207	2,131,331,745	1,918,191,211	164,956,710	48,183,824	
	中計	5,151,942	10,167,549	238,737,329,907	213,571,694,122	22,303,396,609	2,862,239,176	
	療養費等	食事療養・生活療養		1,644			29,166,861	-29,166,861
療養費の支給		一般診療	86		8,999,410	8,165,476	833,934	0
		補装具	5,864		207,152,874	186,435,436	20,717,438	0
		柔道整復師の施術	34,582		291,799,000	262,613,795	29,185,205	0
		アンマ・マッサージ	17,246		522,358,190	470,121,358	52,236,832	0
		ハリ・キュウ	30,940		692,370,570	623,126,802	69,243,768	0
		その他	0		0	0	0	0
小計		88,718		1,722,680,044	1,550,462,867	172,217,177	0	
海外療養費（再掲）		0		0	0	0	0	
移送費	2		11,710	11,710	0	0		
大計	5,242,306	10,167,549	240,460,021,661	215,151,335,560	22,446,446,925	2,862,239,176		

(4) 低所得Ⅱ該当者分再掲

			件数	日数	費用額	保険者負担分	一部負担金	他法負担分
療養給付費	診療費	入院	251,381	4,789,822	157,202,248,886	141,486,929,715	13,835,837,620	1,879,481,551
		入院外	3,585,355	5,648,355	73,065,129,479	65,762,200,705	6,119,208,303	1,183,720,471
		歯科	491,171	937,227	8,615,957,681	7,754,481,711	755,308,130	106,167,840
		小計	4,327,907	11,375,404	238,883,336,046	215,003,612,131	20,710,354,053	3,169,369,862
	調剤	2,698,446	( 3,271,441 回)	42,973,400,433	38,676,148,708	3,484,251,124	813,000,601	
	食事・生活	医科	( 234,759 )	( 11,633,132 回)	7,958,308,229	5,026,776,201	2,878,200,038	53,331,990
		歯科	( 665 )	( 11,398 回)	7,465,485	4,762,345	2,696,210	6,930
	訪問看護	17,640	165,107	2,216,465,346	1,995,435,754	167,076,413	53,953,179	
	中計	7,043,993	11,540,511	292,038,975,539	260,706,735,139	27,242,577,838	4,089,662,562	
	療養費等	食事療養・生活療養		6,667			47,549,009	-47,549,009
療養費の支給		一般診療	129		3,951,250	3,625,856	325,394	0
		補装具	7,373		255,798,369	230,215,591	25,582,778	0
		柔道整復師の施術	55,897		478,366,498	430,352,659	48,013,839	0
		アンマ・マッサージ	15,884		441,319,153	397,571,299	43,747,854	0
		ハリ・キュウ	33,937		676,167,768	608,438,246	67,729,522	0
		その他	5		82,710	107,369	-24,659	0
小計		113,225		1,855,685,748	1,670,311,020	185,374,728	0	
海外療養費（再掲）		1		82,710	74,439	8,271	0	
移送費	2		34,760	34,760	0	0		
大計	7,163,887	11,540,511	293,894,696,047	262,424,629,928	27,380,403,557	4,089,662,562		

後期高齢者医療事業状況報告書（事業年報）C表（3）  
（令和4年度）

広 域 連 合 名 01

2. 高額療養費の状況

	入院分	多数該当分	長期疾病分	他法併用分	その他	合計	(再掲) 現物給付分	(再掲) 現物給付分	(再掲) 現物給付分	(再掲) 現物給付分	
							(長期疾病分・入院)	(長期疾病分・その他)	(長期疾病以外・入院)	(長期疾病以外・その他)	
総数	件数 526,341	40,137	127,914	48,344	1,380,288	2,123,024	27,047	100,867	546,281	363,773	
	高額療養費(円)	27,215,107,752	2,005,228,966	5,276,003,828	984,446,206	9,349,928,462	44,830,715,214	2,310,309,063	2,965,694,765	28,630,326,111	4,810,546,086
現役並み所得者分(再掲)	件数 10,027	4,670	5,381	1,596	24,053	45,727	804	4,577	12,748	3,630	
	高額療養費(円)	1,744,372,144	621,329,293	531,098,288	86,062,015	644,913,628	3,627,775,368	194,353,447	336,744,841	2,170,341,159	294,100,971
現役並み所得者Ⅰ分(再掲)	件数 7,554	3,564	3,549	1,009	18,101	33,777	485	3,064	9,638	2,703	
	高額療養費(円)	1,325,940,403	485,834,342	344,521,938	65,270,418	482,710,688	2,704,277,789	115,705,272	228,816,666	1,669,818,790	224,926,817
現役並み所得者Ⅱ分(再掲)	件数 1,348	631	947	245	2,645	5,816	170	777	1,701	460	
	高額療養費(円)	221,963,343	80,421,900	100,190,374	7,302,361	87,740,462	497,618,440	43,296,850	56,903,524	299,900,656	36,971,345
現役並み所得者Ⅲ分(再掲)	件数 1,125	475	885	342	2,114	4,941	149	736	1,409	467	
	高額療養費(円)	196,468,398	55,073,051	86,385,976	13,489,236	74,372,127	425,788,788	35,361,325	51,024,651	230,621,713	32,106,720
一般所得者Ⅰ分(再掲)	件数 22,051	7,261	14,520	2,730	38,983	85,545	2,628	11,892	28,422	14,416	
	高額療養費(円)	1,146,932,092	206,157,780	504,094,665	75,212,061	475,761,325	2,408,157,923	203,306,394	300,788,271	1,343,420,004	374,133,439
一般所得者Ⅱ分(再掲)	件数 26,729	7,328	6,214	8,996	303,063	352,330	1,068	5,146	33,234	145,801	
	高額療養費(円)	2,909,235,877	617,341,538	442,138,222	141,805,460	1,416,064,677	5,526,585,774	168,950,116	273,188,106	3,515,966,641	975,988,629
低所得Ⅰ該当者分(再掲)	件数 220,562		20,539	11,678	309,779	562,558	5,975	14,564	214,387	63,519	
	高額療養費(円)	9,921,466,102		855,201,831	186,880,639	1,833,867,569	12,797,416,141	468,743,027	386,458,804	9,731,266,861	775,559,560
低所得Ⅱ該当者分(再掲)	件数 193,094		51,618	17,408	544,648	806,768	10,936	40,682	187,592	103,206	
	高額療養費(円)	8,679,554,456		1,895,693,788	322,361,861	3,469,251,455	14,357,861,560	845,815,665	1,049,878,123	8,547,003,861	1,523,867,186

	件数	自己負担額	外来年間合算
総数	4,216	741,770,208	136,856,316
一般所得者Ⅰ該当者分(再掲)	0	0	0
一般所得者Ⅱ該当者分(再掲)	0	0	0

	総数	現役並み所得者分(再掲)	現役並み所得者Ⅰ分(再掲)	現役並み所得者Ⅱ分(再掲)	現役並み所得者Ⅲ分(再掲)	一般所得者Ⅰ分(再掲)	一般所得者Ⅱ分(再掲)	低所得Ⅰ該当者分(再掲)	低所得Ⅱ該当者分(再掲)
		324	215	58	51	2,656	1,040	1,595	3,984
長期高額疾病該当者数(人)	9,649								

3. 高額介護合算療養費の状況

	件数	自己負担額	高額介護合算療養費
総数	62,004	4,643,659,705	768,222,655
現役並み所得者分(再掲)	838	220,049,561	37,441,053
現役並み所得者Ⅰ分(再掲)	820	206,752,903	36,157,868
現役並み所得者Ⅱ分(再掲)	14	9,679,668	1,142,591
現役並み所得者Ⅲ分(再掲)	4	3,616,990	140,594
一般所得者Ⅰ分(再掲)	0	0	0
一般所得者Ⅱ分(再掲)	0	0	0
低所得Ⅰ該当者分(再掲)	35,953	2,102,342,271	390,419,835
低所得Ⅱ該当者分(再掲)	17,894	1,309,726,630	193,144,787

4. その他の保険給付の状況

	葬 祭 費	そ の 他	計
件数(件)	53,655	106	53,761
給付額(円)	1,609,650,000	2,702,489	1,612,352,489

備考	4. その他の保険給付の状況（その他）106件2,702,489円については、傷病手当金の支給によるもの。
----	---

後期高齢者医療事業状況報告書（事業年報）C表（4）  
（令和4年度）

広域連合名	01
-------	----

(5) 現役並み所得者Ⅰ分再掲

			件数	日数	費用額	保険者負担分	一部負担金	他法負担分
療養給付費	診療費	入院	14,198	211,212	9,479,712,248	6,638,511,808	2,700,736,829	140,463,611
		入院外	307,357	445,169	5,994,396,174	4,196,064,136	1,676,610,661	121,721,377
		歯科	53,474	97,449	846,275,224	592,409,873	244,520,261	9,345,090
		小計	375,029	753,830	16,320,383,646	11,426,985,817	4,621,867,751	271,530,078
	食事・生活費	調剤	222,218	(257,465回)	3,367,554,550	2,357,280,227	902,913,945	107,360,378
		医科	(13,185)	(495,401回)	339,903,235	102,838,555	232,358,010	4,706,670
		歯科	(44)	(636回)	413,650	121,090	292,560	0
		訪問看護	1,104	11,022	147,075,665	102,952,969	22,299,556	21,823,140
		中計	598,351	764,852	20,175,330,746	13,990,178,658	5,779,731,822	405,420,266
		食事療養・生活療養						
療養費の支給等	療養費の支給	一般診療	11		408,196	363,335	44,861	0
		補装具	574		19,699,369	13,789,347	5,910,022	0
		柔道整復師の施術	6,627		50,114,436	34,692,626	15,421,810	0
		アンマ・マッサージ	1,108		25,251,441	17,787,615	7,463,826	0
		ハリ・キュウ	2,749		42,837,936	30,095,849	12,742,087	0
		その他	-10		-163,063	-68,884	-94,179	0
		小計	11,059		138,148,315	96,659,888	41,488,427	0
	海外療養費（再掲）	1		47,653	37,653	10,000	0	
移送費	0		0	0	0	0		
大計	609,410	764,852	20,313,479,061	14,086,838,546	5,821,220,249	405,420,266		

(6) 現役並み所得者Ⅱ分再掲

			件数	日数	費用額	保険者負担分	一部負担金	他法負担分
療養給付費	診療費	入院	3,709	56,760	2,488,731,060	1,742,111,473	705,370,177	41,249,410
		入院外	78,038	113,508	1,577,412,310	1,104,188,570	451,744,523	21,479,217
		歯科	13,727	25,152	223,849,760	156,694,812	65,942,242	1,212,706
		小計	95,474	195,420	4,289,993,130	3,002,994,855	1,223,056,942	63,941,333
	食事・生活費	調剤	55,792	(65,021回)	881,708,460	617,181,776	244,791,941	19,734,743
		医科	(3,452)	(132,287回)	90,064,331	25,984,981	62,799,930	1,279,420
		歯科	(21)	(651回)	429,224	129,764	299,460	0
		訪問看護	279	2,950	38,299,825	26,809,877	6,680,143	4,809,805
		中計	151,545	198,370	5,300,494,970	3,673,101,253	1,537,628,416	89,765,301
		食事療養・生活療養						
療養費の支給等	療養費の支給	一般診療	5		469,970	310,867	159,103	0
		補装具	157		5,069,849	3,548,837	1,521,012	0
		柔道整復師の施術	1,979		14,521,546	10,164,862	4,356,684	0
		アンマ・マッサージ	310		8,483,090	5,938,145	2,544,945	0
		ハリ・キュウ	771		13,926,374	9,748,285	4,178,089	0
		その他	9		0	81,660	-81,660	0
		小計	3,231		42,470,829	29,792,656	12,678,173	0
	海外療養費（再掲）	0		0	0	0	0	
移送費	0		0	0	0	0		
大計	154,776	198,370	5,342,965,799	3,702,893,909	1,550,306,589	89,765,301		

後期高齢者医療事業状況報告書（事業年報）C表（5）  
（令和4年度）

広域連合名	01
-------	----

(7) 現役並み所得者Ⅲ分再掲

		件数	日数	費用額	保険者負担分	一部負担金	他法負担分	
療 養 給 付 費	診 療 費	入院	4,579	67,288	3,071,952,790	2,150,366,619	886,501,239	35,084,932
		入院外	96,377	140,375	1,886,969,880	1,320,878,829	550,246,399	15,844,652
		歯科	17,395	31,316	265,571,770	185,900,234	79,352,939	318,597
		小計	118,351	238,979	5,224,494,440	3,657,145,682	1,516,100,577	51,248,181
	調剤	67,721	79,148	1,102,217,230	771,551,994	317,922,522	12,742,714	
	食事・ 生活	医科	4,274	158,618	108,757,070	32,102,530	75,156,090	1,498,450
		歯科	24	595	385,708	112,008	273,700	0
	訪問看護	466	4,716	64,271,300	44,989,910	10,789,604	8,491,786	
	中計	186,538	243,695	6,500,125,748	4,505,902,124	1,920,242,493	73,981,131	
	療 養 費 の 支 給 等	食事療養・生活療養						
療 養 費 の 支 給		一般診療	2		283,900	192,428	91,472	0
		補装具	183		6,245,190	4,371,559	1,873,631	0
		柔道整復師の施術	2,318		16,467,108	11,526,663	4,940,445	0
		アンマ・マッサージ	434		10,065,265	7,045,661	3,019,604	0
		ハリ・キュウ	1,023		17,693,892	12,385,530	5,308,362	0
		その他	10		0	139,940	-139,940	0
		小計	3,970		50,755,355	35,661,781	15,093,574	0
海外療養費（再掲）		0		0	0	0	0	
移送費	0		0	0	0	0		
大計	190,508	243,695	6,550,881,103	4,541,563,905	1,935,336,067	73,981,131		

【このページは空白です】

令和4年度北海道の後期高齢者医療

令和5年9月発行

【発行担当】

北海道後期高齢者医療広域連合事務局

〒060-0062

北海道札幌市中央区南2条西14丁目 国保会館内

電話 011-290-5601(代表)

FAX 011-210-5022

ホームページ <https://iryokouiki-hokkaido.jp/>